

AGRÁRPIACI JELENTÉSEK

TEJ ÉS TEJTERMÉKEK

XXVII. évfolyam • 8. szám • 2024

TEJ ÉS TEJTERMÉKEK
XXVII. évfolyam • 8. szám • 2024
2024. augusztus 22.

Megjelenik havonta

Felelős szerkesztő
Dr. Stummer Ildikó

Szerző
Mándi-Nagy Dániel
mandi-nagy.daniel@aki.gov.hu



1093 Budapest, Zsil utca 3–5.
Telefon: +36 1 217 1011
www.aki.gov.hu
aki@aki.gov.hu

A kiadvány az Agrárközgazdasági Intézet
által üzemeltetett Piaci Árinformációs Rendszer
adatai alapján készül.



Friss adatokért kérjük látogasson el a
[PÁIR lekérdezhető adatok](#) felületre.

ISSN 1418 2130

A kiadványokkal kapcsolatban részletes
felvilágosítást ad:
Publikációs Csoport – publikacio@aki.gov.hu

Tartalomjegyzék

Összefoglaló	3
Summary	3
Tejpiaci jelentés	4
Ábrák, táblázatok	5
Nyerstej	5
Tejtermékek	14
Tejfelvásárlás	26
Határidős jegyzések	31
Nemzetközi előrevetítések	33



Összefoglaló

Az AKI PÁIR adatai szerint Magyarországon a nyerstej országos termelői átlagára 164,24 forint/kilogramm volt 2024 júliusában. A zsírtartalom 0,05, a fehérjetartalom 0,07 százalékpontos romlása, valamint az alapár 1 százalékos növekedése mellett a nyerstej átlagára nem változott számottevően 2024 júliusában a 2024. júniusához képest, és 7 százalékkal meghaladta az előző év azonos hónapjának átlagárát.

A nyerstej kiviteli ára 178,49 forint/kilogramm volt 2024 júliusában, az előző havihoz képest 9 százalékkal, az előző év azonos hónapjához viszonyítva 21 százalékkal nőtt. A kiviteli ár 9 százalékkal volt magasabb a termelői átlagárnál. Az AKI PÁIR adatai szerint a nyerstej kiszállítása 8 százalékkal csökkent 2024 júliusában az előző év azonos hónapjához viszonyítva.

Summary

According to the data of AKI PÁIR, the national average producer price of raw milk in Hungary was HUF 164.24 per kilogram in July 2024. The fat content decreased by 0.05 percentage, the protein content by 0.07 percentage, the base price increased by 1 per cent and the average price did not change in July 2024 compared to June 2024, and the average price was by 7 per cent higher than in the same month of the previous year.

The export price of raw milk was HUF 178.49 per kilogram in July 2024, it increased in one month by 9 per cent, compared to the same month of the previous year by 21 per cent. The export price was by 9 per cent higher than the average producer price. According to the data of AKI PÁIR, the raw milk export decreased by 8 per cent in July 2024 compared to July 2023.

Tejpiaci jelentés

A nyerstej termelői ára nemzeti valutában kifejezve 2024 júniusában az USA-ban 28 százalékkal, az Európai Unióban 4 százalékkal emelkedett, míg Új-Zélandon stagnált az egy évvel korábbihoz képest. A világpiacon az ömlesztett vaj értékesítési ára (FOB Óceánia) 2024 33. hetében 46 százalékkal, a teljes tejporé 20 százalékkal, a sovány tejporé 7 százalékkal, a cheddar sajté 2 százalékkal nőtt 2023 azonos hetéhez mérten.

A nyerstej azonnali (spot) piaci ára Olaszországban a 18–34. hét között 18 euróval 61 euró/100 kilogrammra nőtt. Hollandiában a 4,4 százalékos zsírtartalmú nyerstej spot piaci ára áfa nélkül, szállítási költséggel a 17–33. hét között 15 euróval 52 euró/100 kilogrammra emelkedett. Olaszországban, Verona városában a nyerstej spot piaci ára 2024. augusztus 19-én áfa nélkül, szállítási költséggel 61 euró/100 kilogramm, a biotéjé 67,5 euró/100 kg, a Németországból és az Ausztriából származó 3,6 százalékos zsírtartalmú nyerstejé 58,5 euró/100 kilogramm, a fölözötté 29 euró/100 kilogramm, a tejszíné 359 euró/100 kilogramm, az Európai Unióból származó tejszíné 355 euró/100 kilogramm volt. A németországi Élelmiszer-gazdasági Kutató Központ (ife) havi rendszerességgel közzéteszi a nyerstej alapanyag-értékét 4,0 százalékos zsír- és 3,4 százalékos fehérje-beltartalomra vonatkozóan. Az alapanyagérték tükrözi a nyerstej összetevőinek (zsír, fehérje) árát, amelyet a kempteni árutőzsde vaj- és soványtejpor-jegyzései alapján határoznak meg. A zsírtarték 48 százalékkal, a fehérjeérték 4 százalékkal emelkedett, így a szállítási költség nélküli alapanyagérték 30 százalékkal volt magasabb 2024 júliusában az előző év azonos hónapjához képest. Franciaországban 2024 32. hetében a tejfelvásárlás az előző hetit 0,2 százalékkal haladta meg, míg az előző év azonos hetitől 1,2 százalékkal maradt el. A németországi központi tejpiaci szolgálat gyorsjelentése szerint Németországban a nyerstej felvásárlása az előző héthez képest 1,3 százalékkal csökkent, míg az előző év azonos hetéhez viszonyítva 1,5 százalékkal nőtt ugyanekkor. Németországban az ömlesztett vaj értékesítési ára 2024 34. hetében az előző év azonos hetéhez viszonyítva 69 százalékkal, a sovány tejporé 7 százalékkal magasabb volt. A kempteni árutőzsdén a 25 kilogrammos kiserelésű ömlesztett vaj értékesítési ára 745 euró/100 kilogramm, a 25 kilogrammos kiserelésű zsákos, élelmezési célú (intervenciós minőségű) sovány tejporé 244 euró/100 kilogramm volt 2024 34. hetében. Az ömlesztett vaj ára 236 százalékkal, a sovány tejporé 40 százalékkal volt magasabb az intervenciós árszintnél a vizsgált héten.

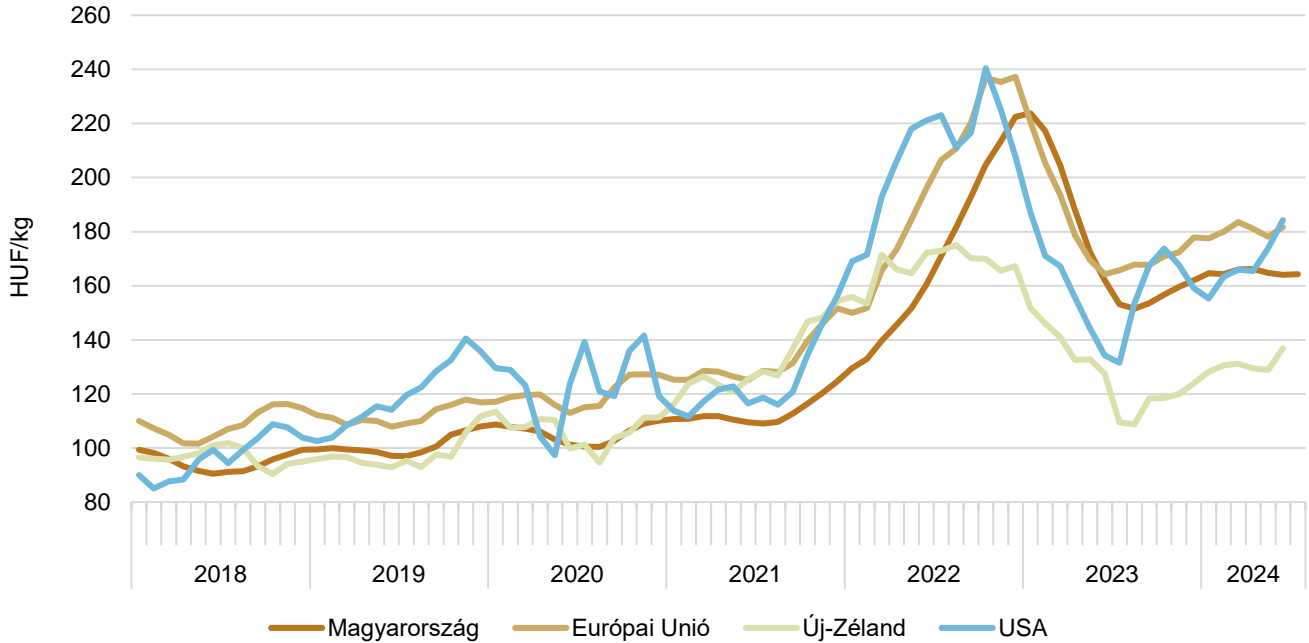
Az AKI PÁIR adatai szerint Magyarországon a nyerstej országos termelői átlagára 164,24 forint/kilogramm volt 2024 júliusában. A zsírtartalom 0,05, a fehérjetartalom 0,07 százalékpontos romlása és az alapár 1 százalékos növekedése mellett a nyerstej átlagára nem változott számottevően 2024 júliusában a 2024. júniuséhoz képest, és 7 százalékkal meghaladta az előző év azonos hónapjának átlagárát. A nyerstej felvásárlása 2024 júliusában az előző havi mennyiségtől 4 százalékkal, a 2023. júliustól 1 százalékkal maradt el. A nyerstej kiviteli ára 178,49 forint/kilogramm volt 2024 júliusában, az előző havihoz képest 9 százalékkal, az előző év azonos hónapjához viszonyítva 21 százalékkal nőtt. A kiviteli ár 9 százalékkal volt magasabb a termelői átlagárnál. Az AKI PÁIR adatai szerint a nyerstej kiszállítása 8 százalékkal csökkent 2024 júliusában az előző év azonos hónapjához viszonyítva.

Az AKI PÁIR adatai szerint 2024 júliusában az előző hónaphoz képest a 2,8 százalékos zsírtartalmú dobozos UHT-tej és az adagolt vaj feldolgozói értékesítési ára (egyaránt +1 százalékos) nőtt, míg a tejföl (–1 százalékos), a trappista sajt és az 1,5 százalékos zsírtartalmú dobozos UHT-tej (egyaránt –2 százalékos), a gyümölcsös joghurt (–3 százalékos) feldolgozói értékesítési ára csökkent. A KSH adatai szerint a 2,8 százalékos zsírtartalmú dobozos UHT-tej (+25 százalékos), a trappista sajt (+2 százalékos), a 2,8 százalékos zsírtartalmú pasztörözött ESL-tej (+1 százalékos) fogyasztói ára emelkedett, az 1,5 százalékos zsírtartalmú pasztörözött ESL-tej és a 20 százalékos zsírtartalmú tejföl (egyaránt –1 százalékos), a 12 százalékos zsírtartalmú tejföl és a gyümölcsös joghurt (egyaránt –2 százalékos), az adagolt vaj (–9 százalékos) fogyasztói ára mérséklődött ugyanebben az összehasonlításban.

Ábrák, táblázatok

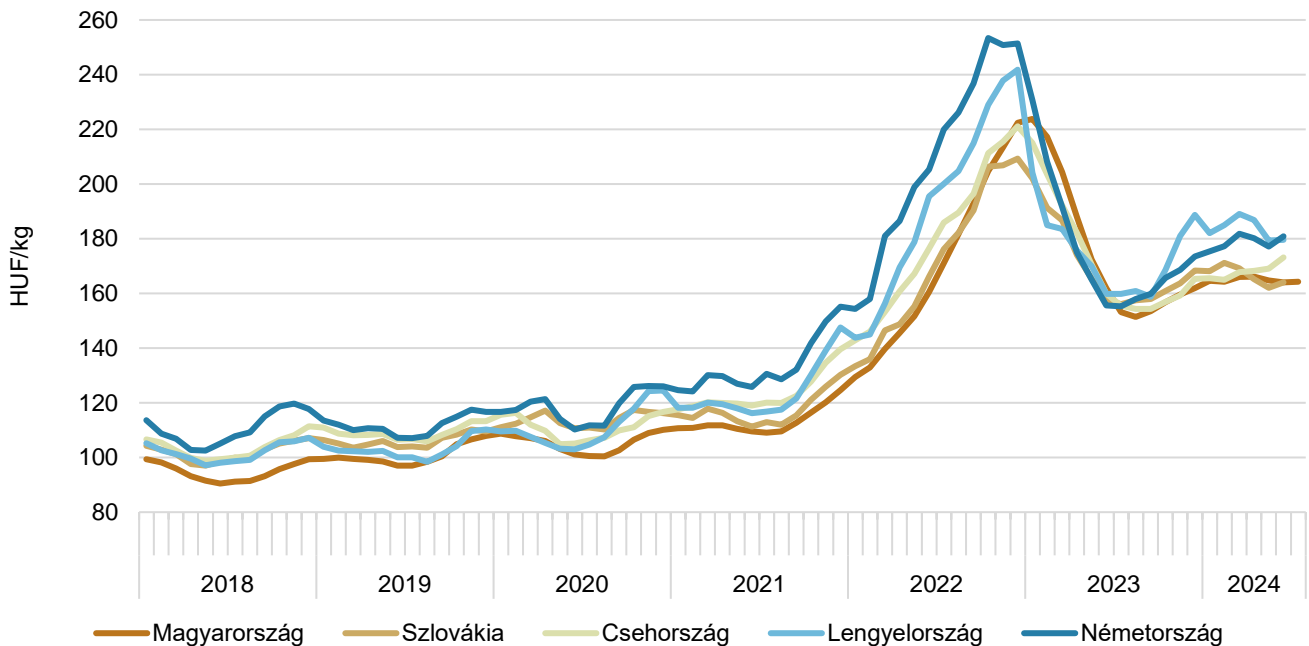
Nyerstej

1. ábra: A nyerstej havi termelői árának alakulása a világon (2018–2024)



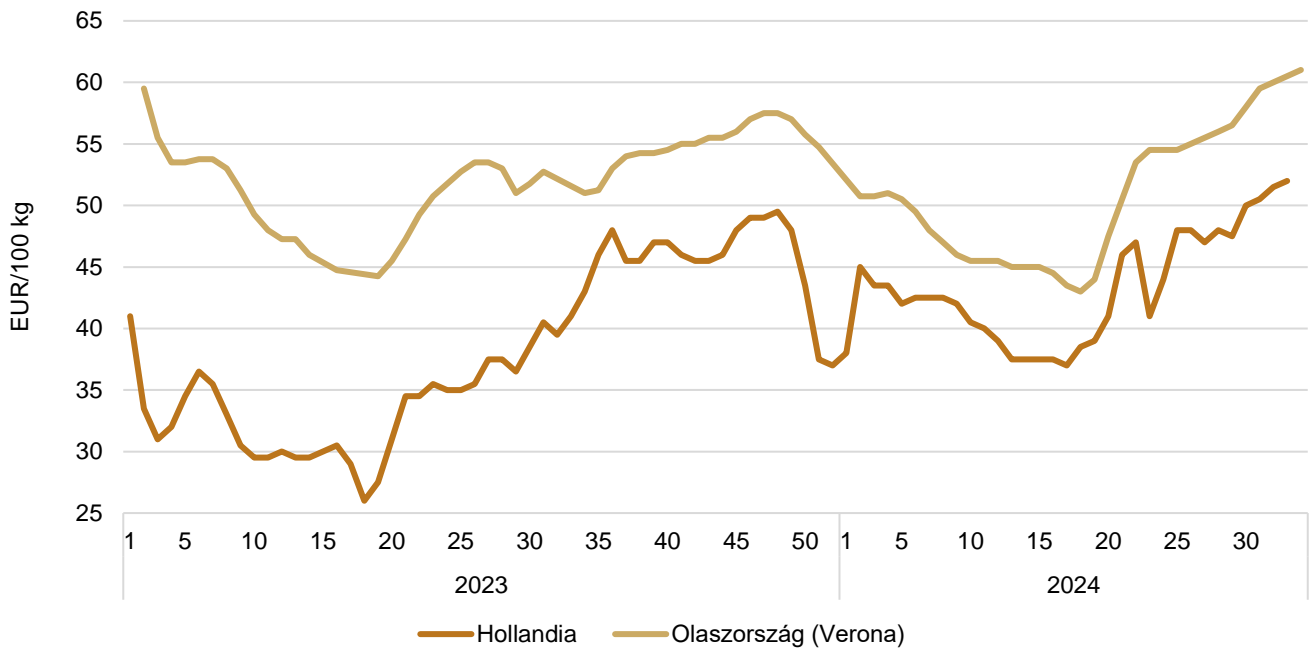
Megjegyzés: Az Európai Unió átlagára 2020. februártól nem tartalmazza az Egyesült Királyságot.
Forrás: AKI PÁIR, Európai Bizottság, LTO-CLAL, USDA

2. ábra: A nyerstej havi termelői ára néhány európai országban (2018–2024)



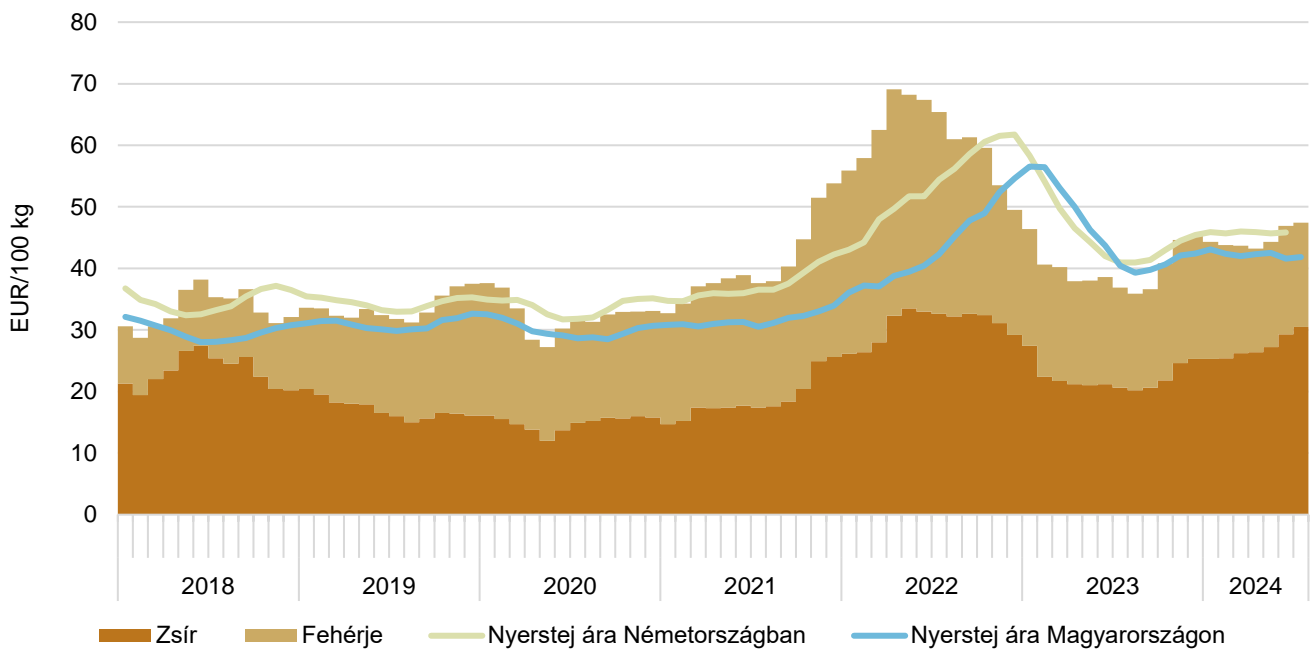
Forrás: AKI PÁIR, Európai Bizottság

3. ábra: **A nyerstej heti azonnali (spot) piaci ára Olaszországban és Hollandiában (2023–2024)**



Forrás: CCIAA di Verona-CLAL, DCA-Markt-NieuweOoogst

4. ábra: **A nyerstej havi alapanyagértéke és ára Németországban, a nyerstej ára Magyarországon (2018–2024)**



Forrás: ife, BLE-BMELV, Európai Bizottság, AKI PÁIR

1. táblázat: **A nyerstej termelői ára^{a)} Magyarországon**

Megnevezés	Mértékegység	2023. VII.	2024. VI.	2024. VII.	2024. VII./ 2023. VII. (százalék)	2024. VII./ 2024. VI. (százalék)
Alapár	HUF/kg	148,76	158,68	160,42	107,84	101,10
Felvásárlás	tonna	100 486	104 095	99 512	99,03	95,60
Átlagár	HUF/kg	153,17	164,01	164,24	107,23	100,14
Fehérje	százalék	3,26	3,29	3,22	98,94	98,03
Zsír	százalék	3,66	3,63	3,58	97,76	98,53

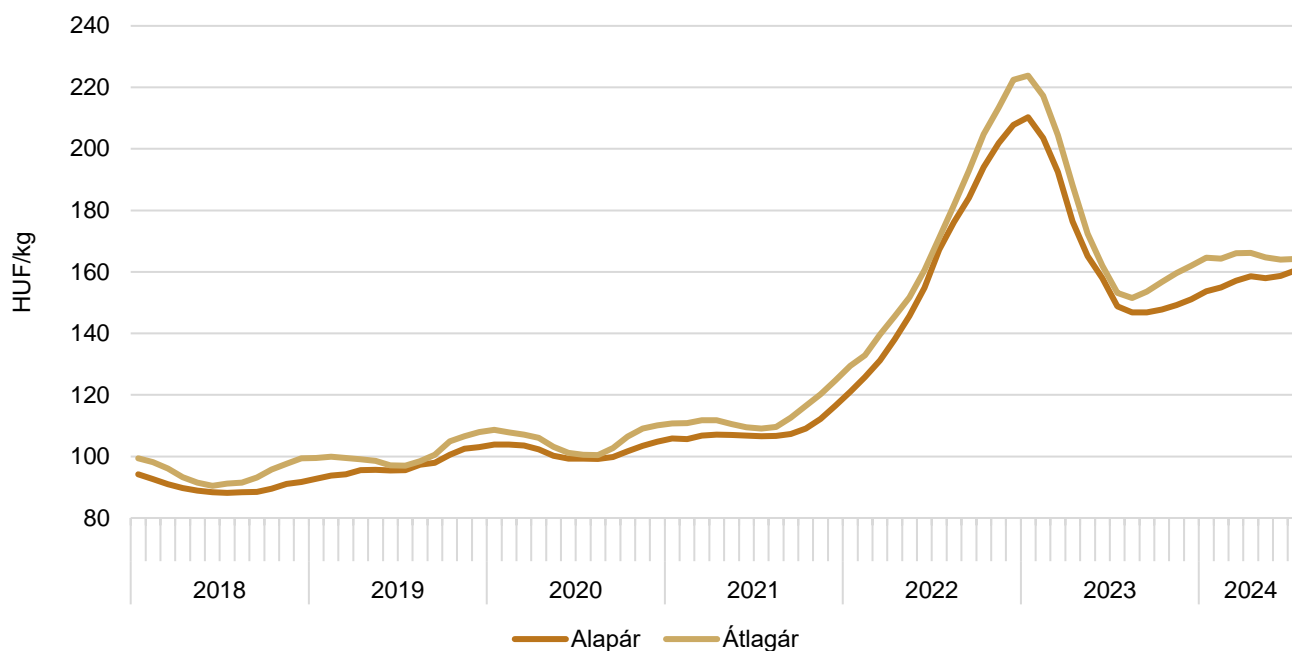
^{a)} A nyerstej ára valós beltartalmi értékekre és az összes minőségi kategóriára vonatkozik.
Forrás: AKI PÁIR

2. táblázat: **A nyerstej kiviteli ára^{a)} Magyarországon**

Megnevezés	Mértékegység	2023. VII.	2024. VI.	2024. VII.	2024. VII./ 2023. VII. (százalék)	2024. VII./ 2024. VI. (százalék)
Mennyiség	tonna	10 983	11 365	10 107	92,02	88,93
Átlagár	HUF/kg	147,70	163,16	178,49	120,85	109,40
Fehérje	százalék	3,29	3,29	3,24	98,48	98,48
Zsír	százalék	3,70	3,75	3,72	100,54	99,20

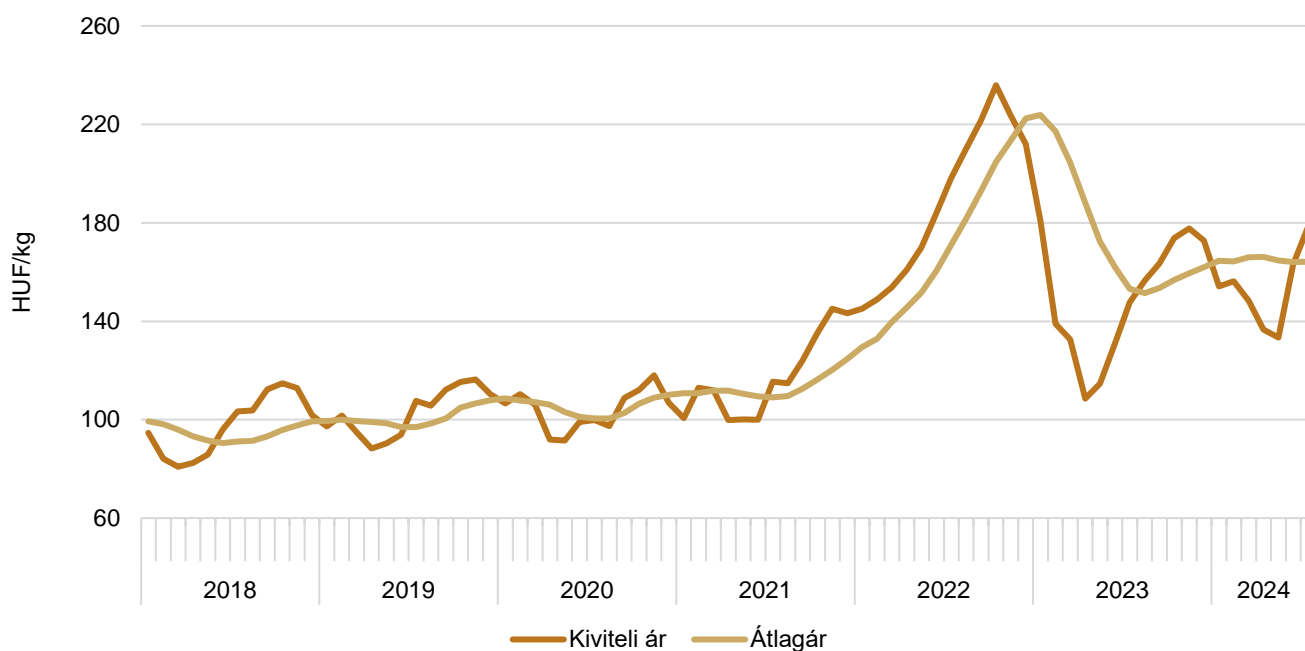
^{a)} A nyerstej ára valós beltartalmi értékekre és teljes tejre vonatkozik.
Forrás: AKI PÁIR

5. ábra: **A nyerstej országos havi termelői alap- és átlagára^{a)} Magyarországon (2018–2024)**

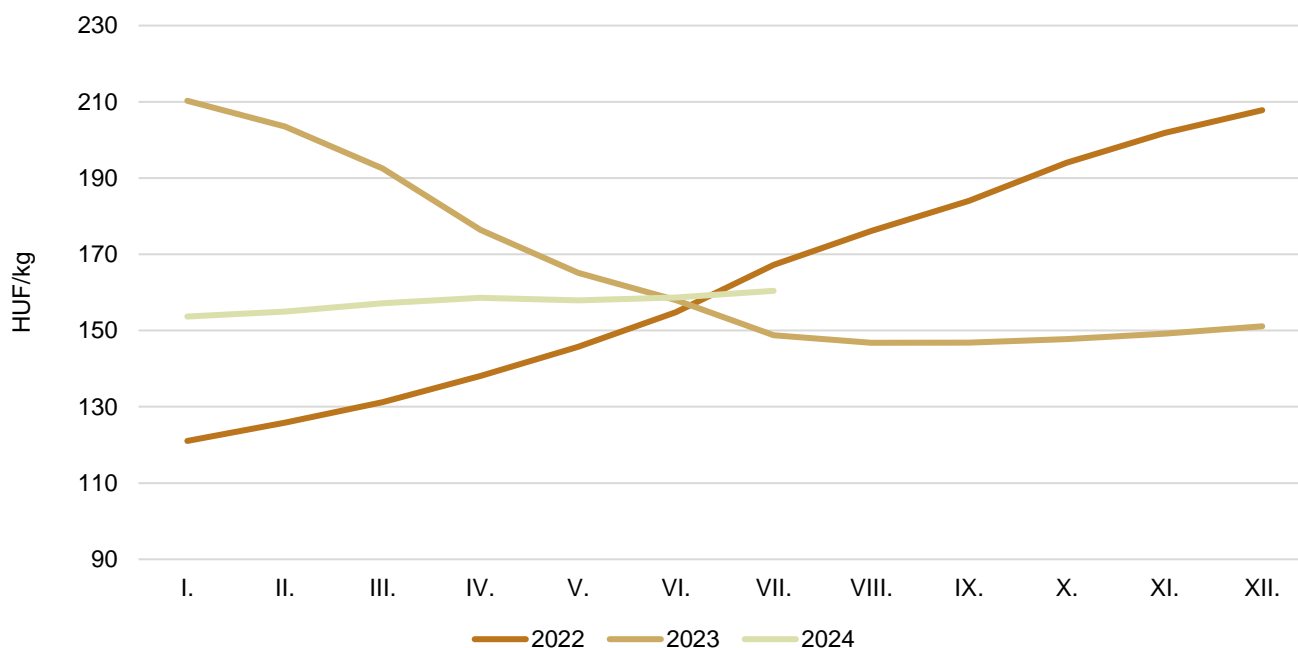


^{a)} A nyerstej ára valós beltartalmi értékekre és az összes minőségi kategóriára vonatkozik.
 Forrás: AKI PÁIR

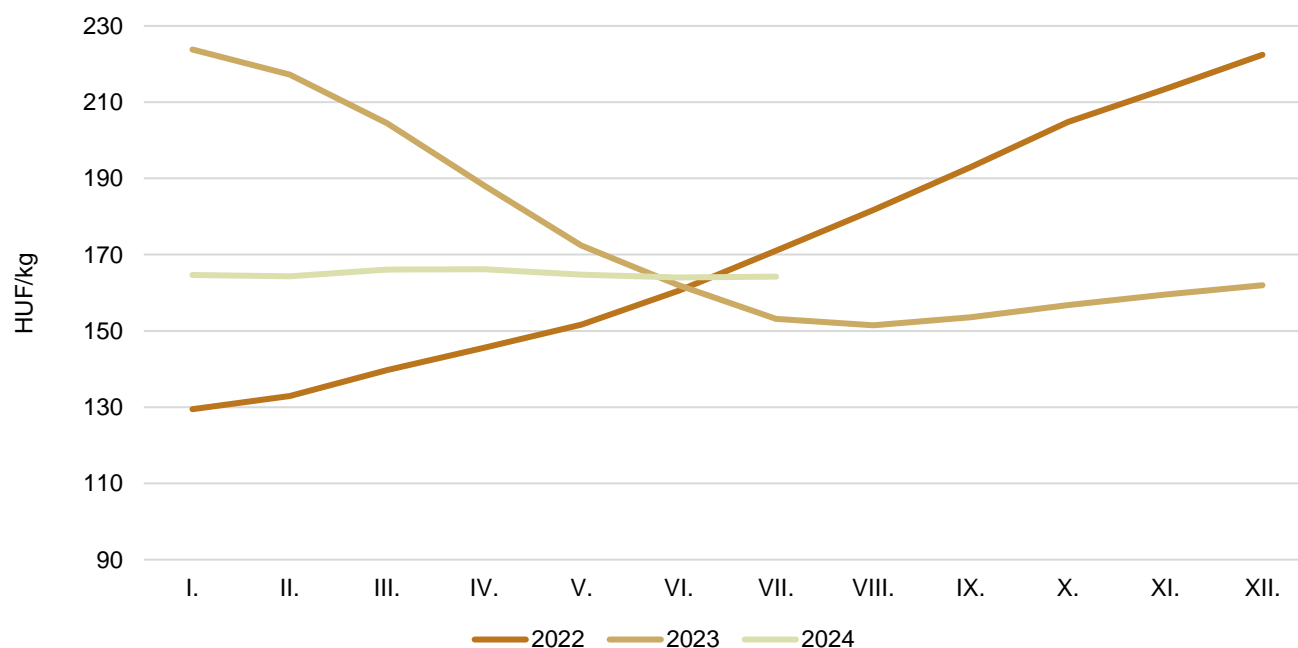
6. ábra: **A nyerstej országos havi termelői átlagára^{a)} és kiviteli ára Magyarországon (2018–2024)**



^{a)} A nyerstej ára valós beltartalmi értékekre és az összes minőségi kategóriára vonatkozik.
 Forrás: AKI PÁIR

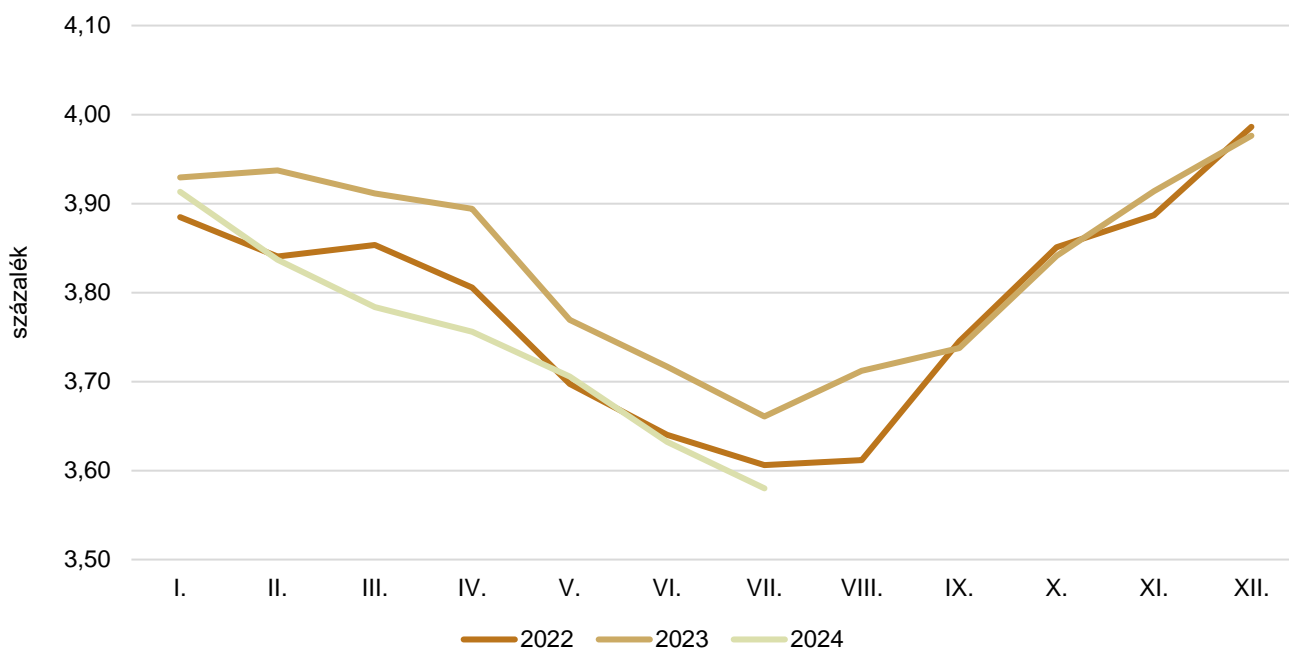
7. ábra: A nyerstej országos havi termelői alapára^{a)} Magyarországon (2022–2024)

^{a)} A nyerstej ára valós beltartalmi értékekre és az összes minőségi kategóriára vonatkozik.
Forrás: AKI PÁIR

8. ábra: A nyerstej országos havi termelői átlagára^{a)} Magyarországon (2022–2024)

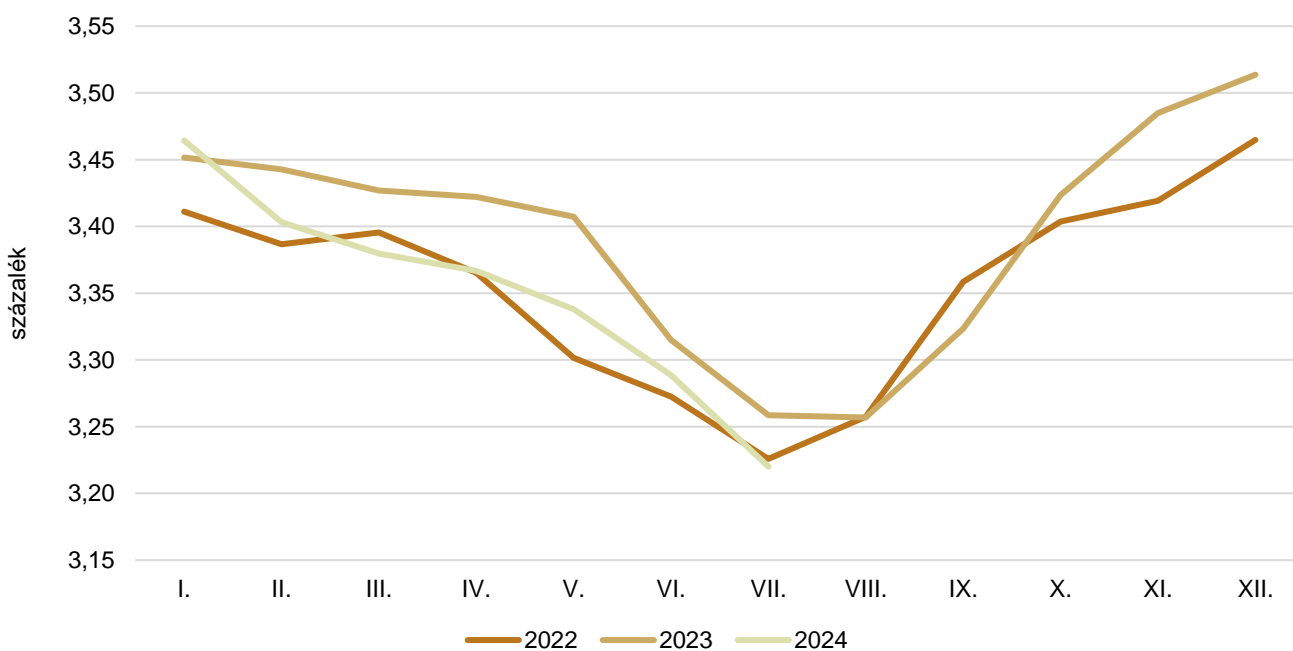
^{a)} A nyerstej ára valós beltartalmi értékekre és az összes minőségi kategóriára vonatkozik.
Forrás: AKI PÁIR

9. ábra: **A nyerstej havi zsírtartalma^{a)} Magyarországon (2022–2024)**

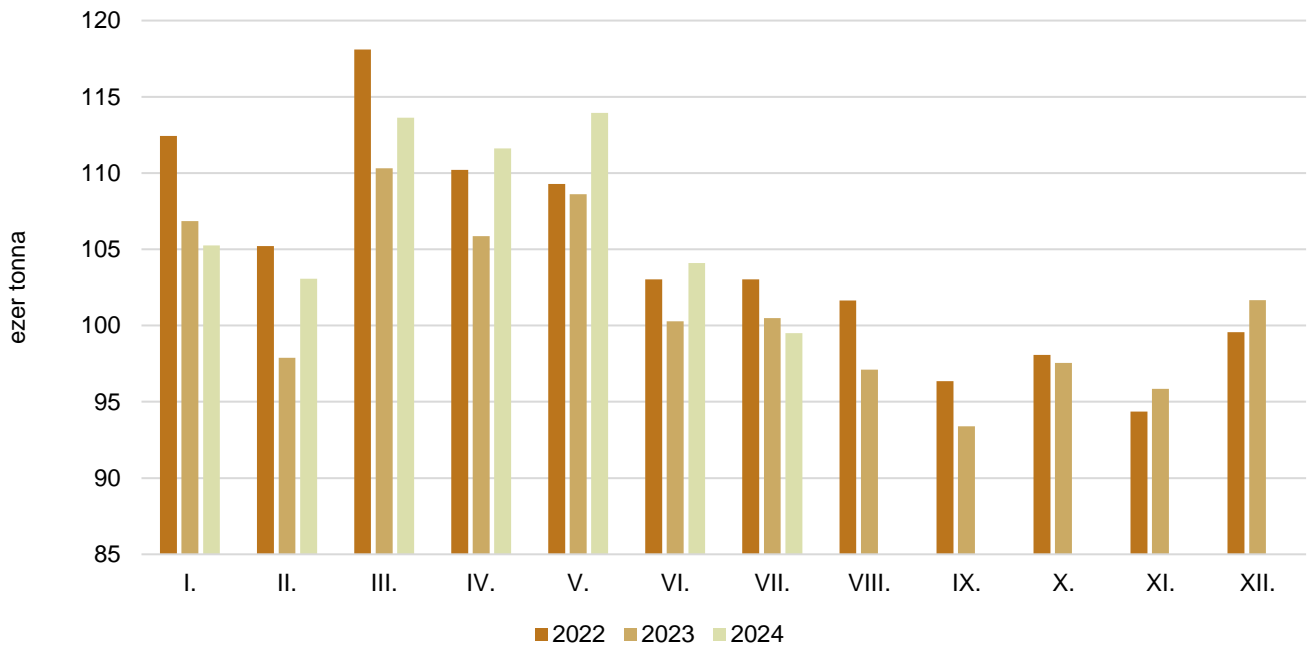


^{a)} A nyerstej zsírtartalma az összes minőségi kategóriára vonatkozik.
Forrás: AKI PÁIR

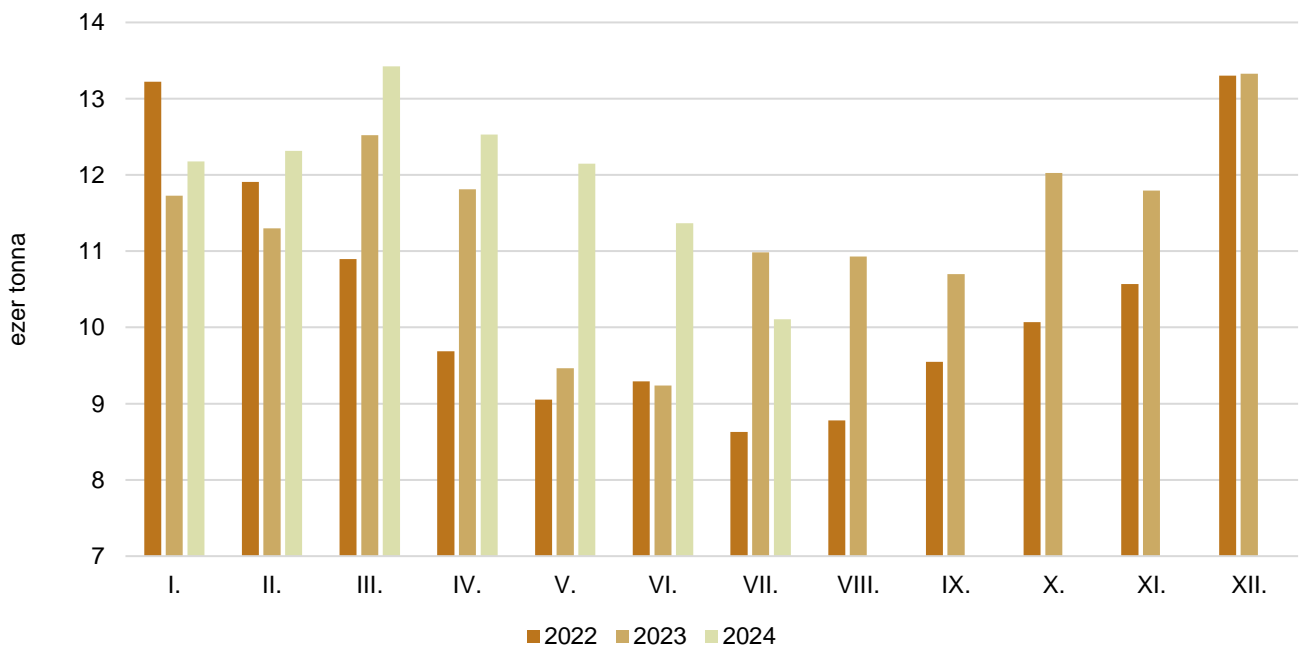
10. ábra: **A nyerstej havi fehérjetartalma^{a)} Magyarországon (2022–2024)**



^{a)} A nyerstej fehérjetartalma az összes minőségi kategóriára vonatkozik.
Forrás: AKI PÁIR

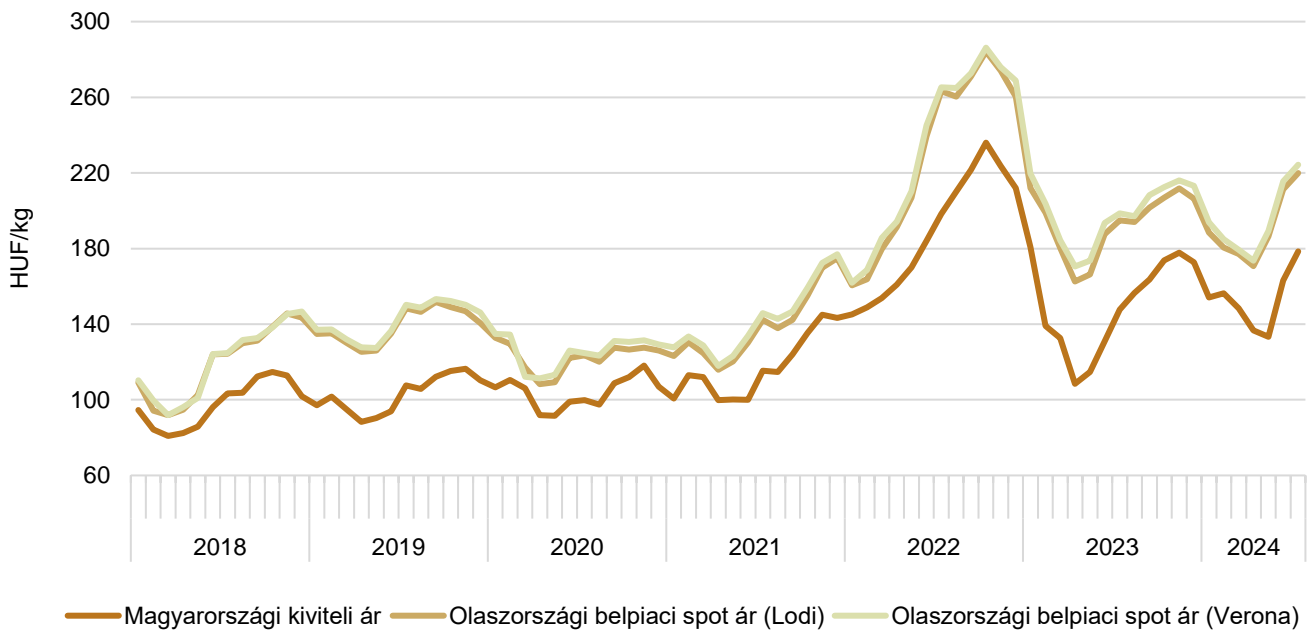
11. ábra: **A felvásárolt nyerstej havi mennyisége Magyarországon (2022–2024)**

Forrás: AKI PÁIR

12. ábra: **A nyerstej havi kivitele Magyarországon (2022–2024)**

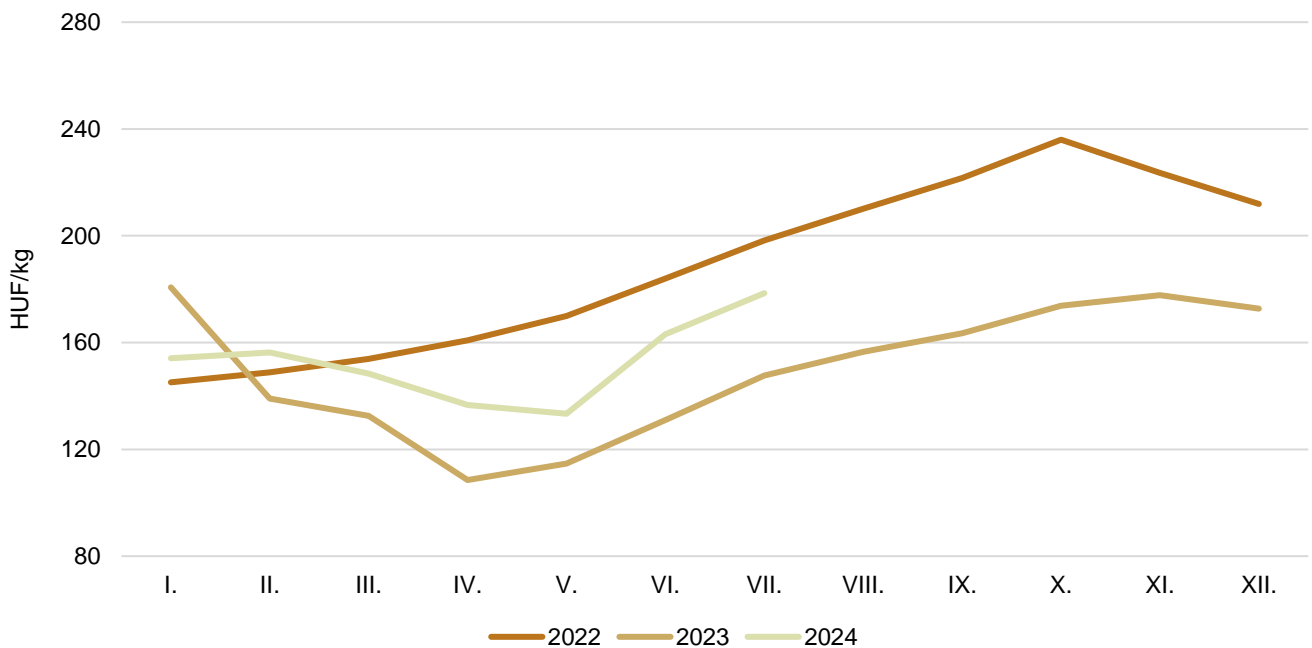
Forrás: AKI PÁIR

13. ábra: **A teljes nyerstej havi kiviteli ára Magyarországon és a nyerstej ára Olaszországban (2018–2024)**



Forrás: AKI PÁIR, CCIAA di Lodi, CCIAA di Verona

14. ábra: **A teljes nyerstej havi kiviteli ára Magyarországon (2022–2024)**



Forrás: AKI PÁIR

3. táblázat: **A nyerstej ára az Európai Unióban (2024. augusztus 7-ig beérkezett adatok)**

EUR/100 kg

Ország	2023. VI.	2024. V.	2024. VI.	2024. VI./ 2023. VI. (százalék)	2024. VI./ 2024. V. (százalék)
Ausztria	50,67	48,95	49,20	97,10	100,51
Belgium	39,95	43,34	43,79	109,61	101,04
Dánia	41,75	46,65	47,06	112,72	100,88
Finnország	51,56	46,39	45,24	87,74	97,52
Franciaország	45,63	45,76	45,94	100,68	100,39
Görögország	49,85	52,38	52,11	104,53	99,48
Hollandia	43,25	47,25	47,75	110,40	101,06
Írország	39,43	43,31	44,09	111,82	101,80
Németország	41,97	45,70	45,85	109,24	100,33
Olaszország	51,60	50,00	49,70	96,32	99,40
Portugália	48,22	43,44	43,26	89,71	99,59
Spanyolország	51,84	46,99	46,41	89,53	98,77
Svédország	36,63	43,04	44,69 ^{a)}	122,00	103,83
Ciprus	63,59	63,74	63,62	100,05	99,81
Csehország	43,16	43,63	43,90	101,71	100,62
Észtország	40,96	42,01	41,42	101,12	98,60
Lengyelország	43,12	46,28	45,52	105,57	98,36
Lettország	33,89	39,10	38,88	114,72	99,44
Litvánia	34,44	38,38	37,24	108,13	97,03
Magyarország	43,70	42,52	41,61	95,22	97,86
Málta	56,18	56,11	61,94	110,25	110,39
Szlovákia	42,51	41,82	41,58	97,81	99,43
Szlovénia	42,53	43,70	43,70	102,75	100,00
Bulgária	40,97	43,11	42,96	104,86	99,65
Románia	42,18	41,81	41,23	97,75	98,61
Horvátország	49,69	47,60	47,07	94,73	98,89
EU27	44,30	45,97	46,03^{b)}	103,91	100,13

^{a)} A tagállam becslése.^{b)} DG AGRI-G3 becslése

Megjegyzés: A nyerstej ára valós beltartalmi értékekre vonatkozik.

Forrás: Európai Bizottság

Tejtermékek

4. táblázat: **A folyadéktej feldolgozó értékesítési ára Magyarországon**

Megnevezés	Mértékegység	2024. VII.	2024. VI.	2024. VII.	2024. VII./ 2023. VII. (százalék)	2024. VII./ 2024. VI. (százalék)
Polytej, 2,8 százalék zsírtartalom	liter	141 317	206 540	128 436	90,88	62,18
	HUF/liter	314,03	336,08	322,27	102,62	95,89
Dobozos tej, 2,8 százalék zsírtartalom	liter	6 896 482	7 211 006	7 215 329	104,62	100,06
	HUF/liter	301,48	307,19	303,88	100,80	98,92
Dobozos tartós tej, 2,8 százalék zsírtartalom	liter	12 302 600	12 184 385	9 123 860	74,16	74,88
	HUF/liter	247,94	266,13	269,25	108,60	101,17
Dobozos tartós tej, 1,5 százalék zsírtartalom	liter	6 464 330	6 031 304	6 699 875	103,64	111,09
	HUF/liter	240,99	251,54	246,08	102,11	97,83

Forrás: AKI PÁIR

5. táblázat: **A folyadéktej kiskereskedelmi beszerzési ára Magyarországon**

Megnevezés	Mértékegység	2023. VII.	2024. VI.	2024. VII.	2024. VII./ 2023. VII. (százalék)	2024. VII./ 2024. VI. (százalék)
1,5%-os UHT-tej gyártói márka	liter	3 124 099	2 373 004	2 813 798	90,07	118,58
	HUF/liter	238,65	260,64	248,18	103,99	95,22
1,5%-os UHT-tej kereskedelmi márka	liter	1 492 827	2 382 745	3 277 222	219,53	137,54
	HUF/liter	250,67	283,16	274,91	109,67	97,09
1,5%-os UHT-tej (összesen)	liter	4 616 926	4 755 749	6 091 020	131,93	128,08
	HUF/liter	242,54	271,92	262,56	108,26	96,56
2,8%-os UHT-tej gyártói márka	liter	2 404 753	3 674 954	2 710 499	112,71	73,76
	HUF/liter	267,96	271,92	278,04	103,76	102,25
2,8%-os UHT-tej kereskedelmi márka	liter	7 047 916	7 660 970	5 680 125	80,59	74,14
	HUF/liter	225,65	273,75	271,56	120,34	99,20
2,8%-os UHT-tej (összesen)	liter	9 452 669	11 335 924	8 390 624	88,76	74,02
	HUF/liter	236,42	273,16	273,65	115,75	100,18

Forrás: AKI PÁIR

6. táblázat: **A tejtermékek feldolgozóinak értékesítési ára Magyarországon**

Megnevezés	Mértékegység	2023. VII.	2024. VI.	2024. VII.	2024. VII./ 2023. VII. (százalék)	2024. VII./ 2024. VI. (százalék)
Adagolt vaj	kg	271 419	269 620	209 948	77,35	77,87
	HUF/kg	2 510,67	2 552,58	2 570,09	102,37	100,69
Natúr vajkrém	kg	113 415	80 117	76 733	67,66	95,78
	HUF/kg	1 533,11	1 557,04	1 580,31	103,08	101,49
Tehéntúró	kg	916 727	976 713	937 978	102,32	96,03
	HUF/kg	1 323,49	1 223,99	1 207,86	91,26	98,68
Tejföl	kg	3 760 357	3 399 008	3 591 944	95,52	105,68
	HUF/kg	836,82	825,26	819,26	97,90	99,27
Natúr joghurt	kg	798 183	787 594	785 924	98,46	99,79
	HUF/kg	468,51	477,52	476,93	101,80	99,88
Gyümölcsös joghurt	kg	369 961	389 355	343 733	92,91	88,28
	HUF/kg	638,16	643,94	626,07	98,11	97,23
Kefir	kg	1 317 727	1 205 793	1 185 035	89,93	98,28
	HUF/kg	452,33	459,62	457,67	101,18	99,57
Trappista sajt	kg	1 668 620	1 570 232	1 677 718	100,55	106,85
	HUF/kg	1 870,10	1 937,05	1 904,66	101,85	98,33
Ömlesztett sajt	kg	428 652	553 307	470 728	109,82	85,08
	HUF/kg	1 901,60	1 947,39	1 994,00	104,86	102,39

Forrás: AKI PÁIR

7. táblázat: **A trappista sajt kiskereskedelmi beszerzési ára Magyarországon**

Megnevezés	Kiszérelés	Mértékegység	2023. VII.	2024. VI.	2024. VII.	2024. VII./ 2023. VII. (százalék)	2024. VII./ 2024. VI. (százalék)
Trappista sajt gyártói márka	1,4–1,5 kg	kg	573 957	499 717	562 110	97,94	112,49
		HUF/kg	1 622,49	1 763,79	1 797,84	110,81	101,93
Trappista sajt kereskedelmi márka	1,4–1,5 kg	kg	269 857	364 431	343 450	127,27	94,24
		HUF/kg	1 807,34	1 816,58	1 840,45	101,83	101,31
Trappista sajt (összesen)	1,4–1,5 kg	kg	843 813	864 148	905 561	107,32	104,79
		HUF/kg	1 681,60	1 786,05	1 814,01	107,87	101,57

Forrás: AKI PÁIR

8. táblázat: Magyarország tejtermék-külkereskedelmének mennyisége

tonna

Termék megnevezése	2023. I–V.		2024. I–V.		2023. I–V./2022. I–V. (százalék)	
	import	export	import	export	import	export
0401 Tej és tejszín ^{a)}	25 568	159 753	26 811	217 292	104,86	136,02
0402 Tej és tejszín ^{b)}	7 860	2 736	8 074	539	102,73	19,69
0403 Kefir, joghurt	23 554	4 091	25 986	3 418	110,32	83,54
0404 Tejsavó	3 807	15 523	4 376	16 586	114,95	106,85
0405 Vaj és vajkrém	2 763	568	3 206	473	116,02	83,28
0406 Sajt és túró	28 650	16 704	30 340	19 120	105,90	114,46

^{a)} Nem sűrítve, nem édesítve.^{b)} Sűrítve vagy édesítve.

Forrás: KSH

9. táblázat: Magyarország tejtermék-külkereskedelmének értéke

ezer HUF

Termék megnevezése	2023. I–V.		2024. I–V.		2024. I–V./2023. I–V. (százalék)	
	import	export	import	export	import	export
0401 Tej és tejszín ^{a)}	10 342 126	35 033 690	10 203 760	43 032 151	98,66	122,83
0402 Tej és tejszín ^{b)}	5 102 979	2 964 665	5 309 564	787 350	104,05	26,56
0403 Kefir, joghurt	13 075 576	3 862 139	14 320 375	2 813 037	109,52	72,84
0404 Tejsavó	2 473 103	3 875 138	2 686 160	4 741 971	108,61	122,37
0405 Vaj és vajkrém	5 872 770	1 196 449	7 201 364	993 186	122,62	83,01
0406 Sajt és túró	50 229 816	34 662 968	54 757 203	36 187 459	109,01	104,40
Összesen	87 096 370	81 595 049	94 478 425	88 555 155	108,48	108,53

^{a)} Nem sűrítve, nem édesítve.^{b)} Sűrítve vagy édesítve.

Forrás: KSH

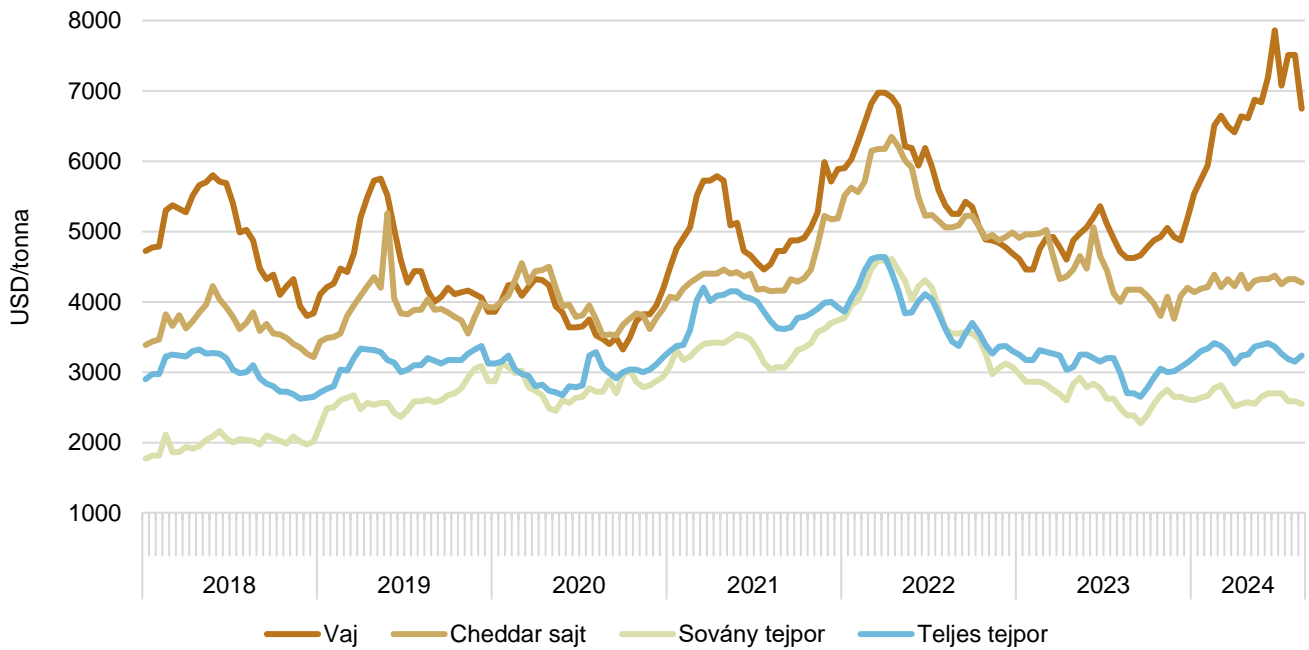
10. táblázat: A tejtermékek külkereskedelmi ára Magyarországon

HUF/kg

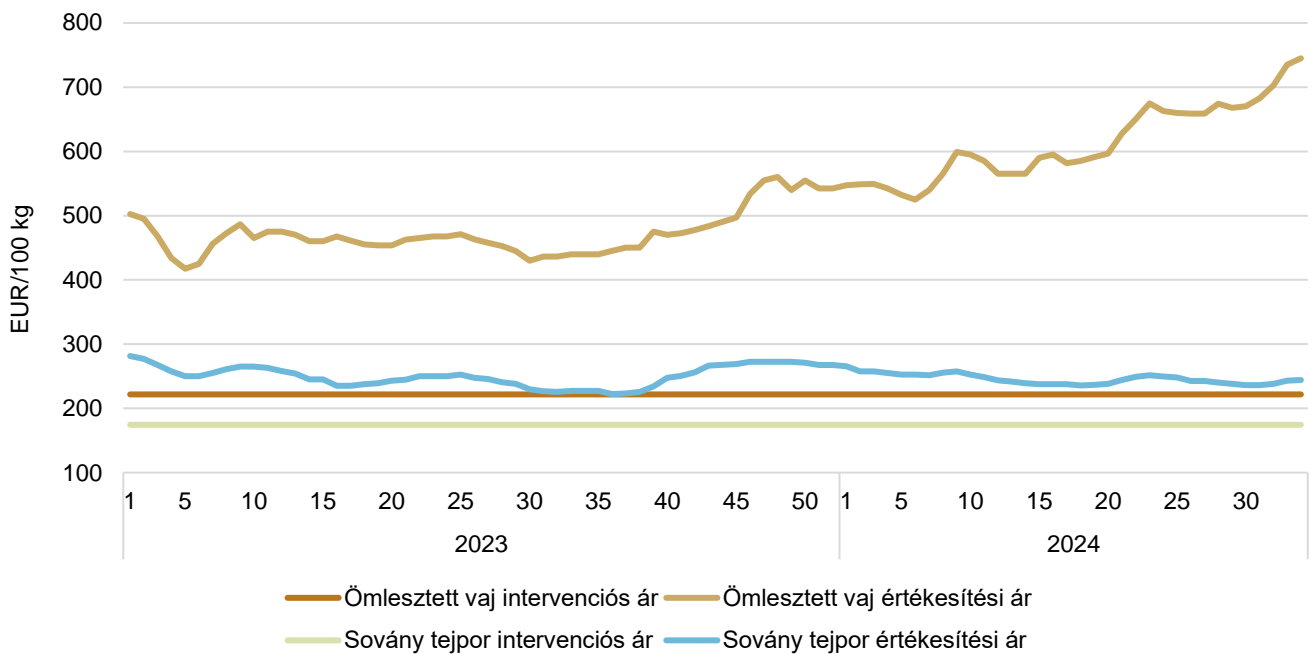
Termék megnevezése	2023. I–V.		2024. I–V.		2024. I–V./2023. I–V. (százalék)	
	import	export	import	export	import	export
0401 Tej és tejszín ^{a)}	404,49	219,30	380,58	198,04	94,09	90,31
0402 Tej és tejszín ^{b)}	649,25	1 083,40	657,60	1 460,92	101,29	134,85
0403 Kefir, joghurt	555,14	944,05	551,09	823,13	99,27	87,19
0404 Tejsavó	649,58	249,64	613,80	285,90	94,49	114,53
0405 Vaj és vajkrém	2 125,48	2 107,19	2 246,40	2 100,40	105,69	99,68
0406 Sajt és túró	1 753,23	2 075,09	1 804,76	1 892,68	102,94	91,21

^{a)} Nem sűrítve, nem édesítve.^{b)} Sűrítve vagy édesítve.

Forrás: KSH

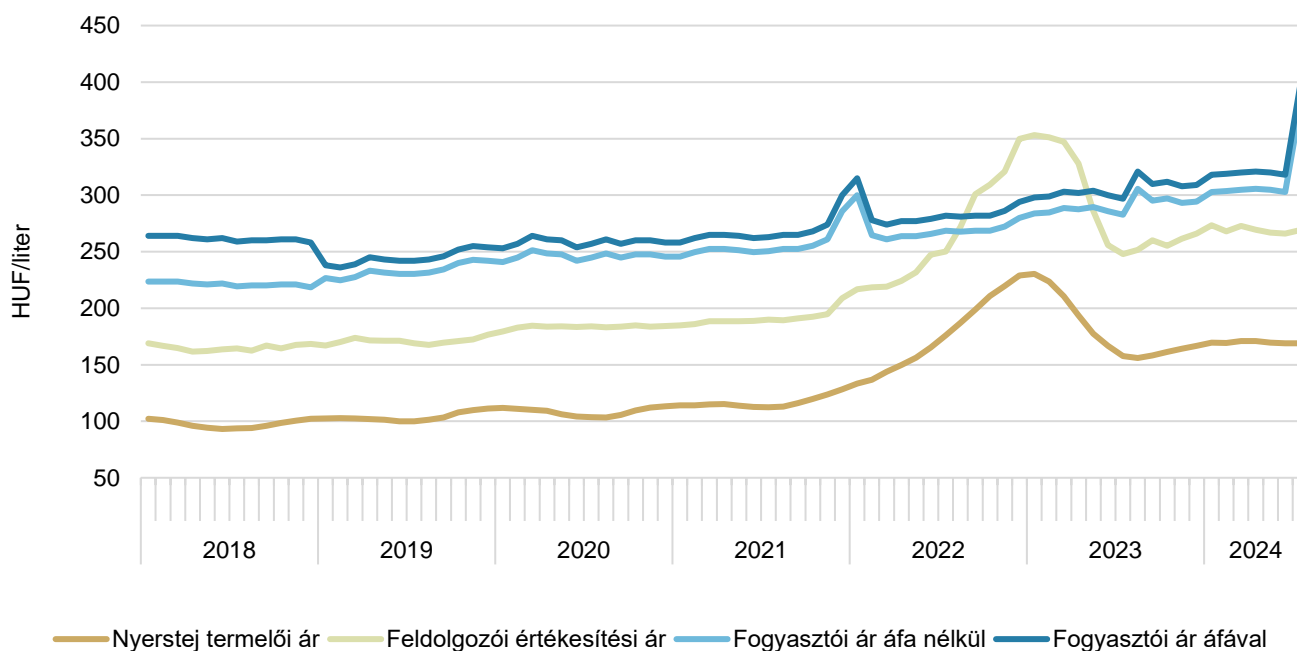
15. ábra: **A tejtermékek kétheti világi piaci^{a)} értékesítési ára (2018–2024)**

^{a)} FOB Óceánia.
Forrás: USDA

16. ábra: **Az ömlesztett vaj és a sovány tejpor heti értékesítési és intervenció ár Németországban (2023–2024)**

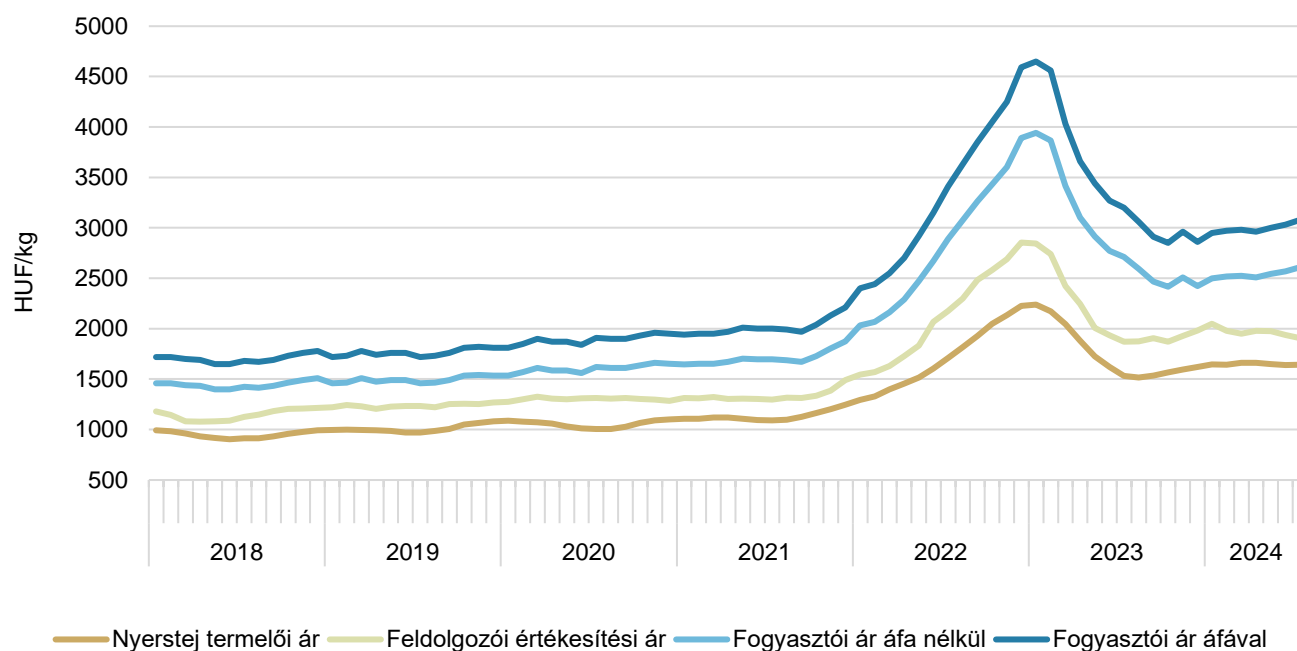
Forrás: Hannoveri árutőzsde, kempteni árutőzsde, Európai Bizottság

17. ábra: **A folyadéktej fázisárainak havi alakulása Magyarországon (2018–2024)**

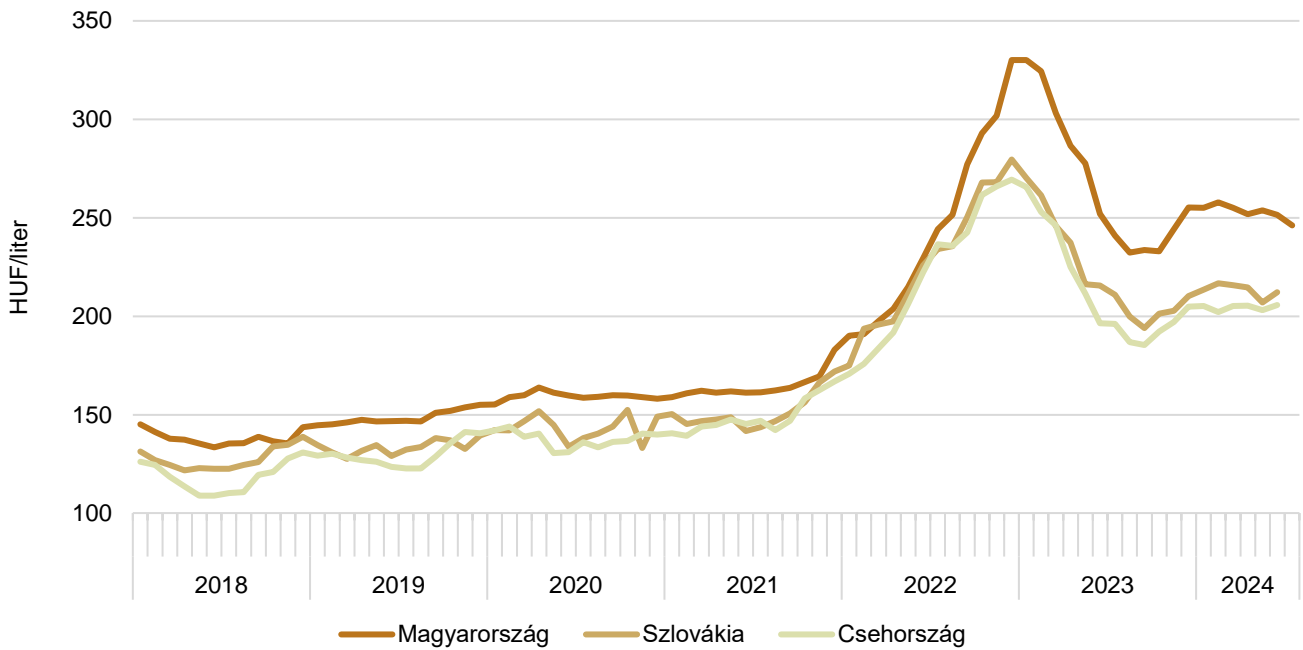


Megjegyzés: A feldolgozói és a fogyasztói ár egyaránt 2,8 százalék zsírtartalmú dobozos tartós tejsre vonatkozik.
 Forrás: AKI PÁIR, KSH

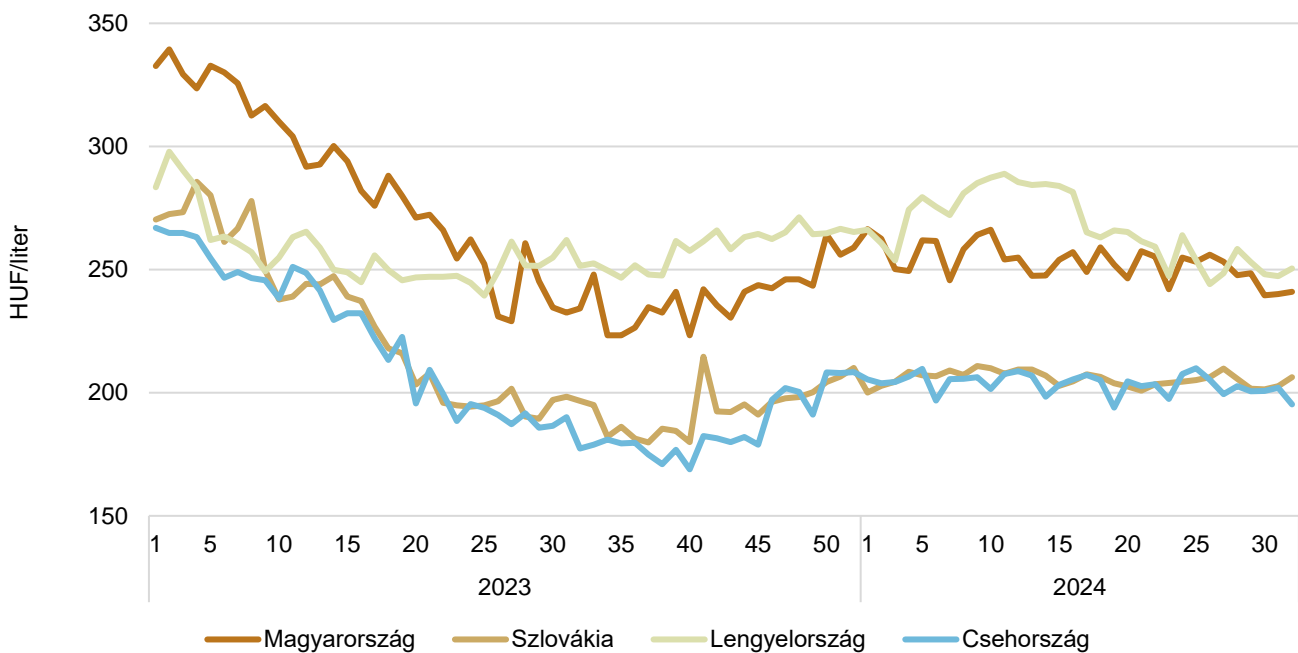
18. ábra: **A trappista sajt fázisárainak havi alakulása Magyarországon (2018–2024)**



Megjegyzés: A termelői ár 10 kg nyerstej árának felel meg.
 Forrás: AKI PÁIR, KSH

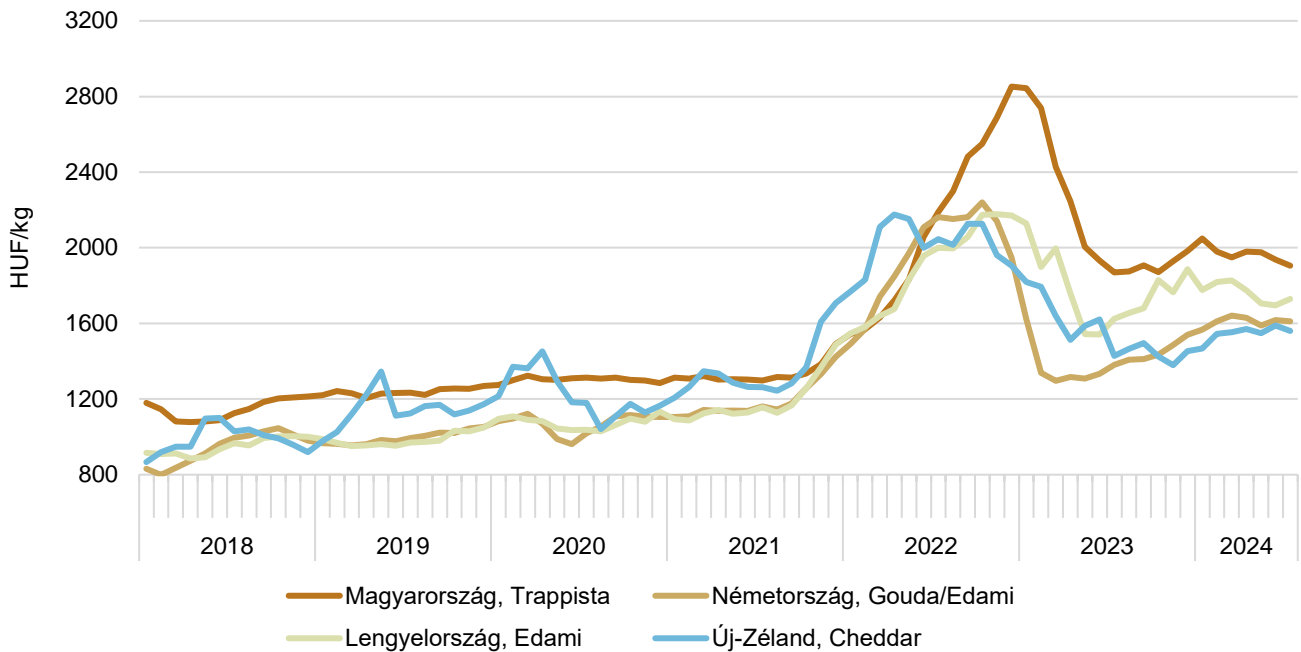
19. ábra: A folyadéktej^{a)} havi értékesítési ára nemzetközi összehasonlításban (2018–2024)

^{a)} 1,5 százalékos zsírtartalmú dobozos tartós tej.
 Forrás: AKI PÁIR, PPA ATIS, MZCR

20. ábra: A folyadéktej^{a)} heti értékesítési ára nemzetközi összehasonlításban (2023–2024)

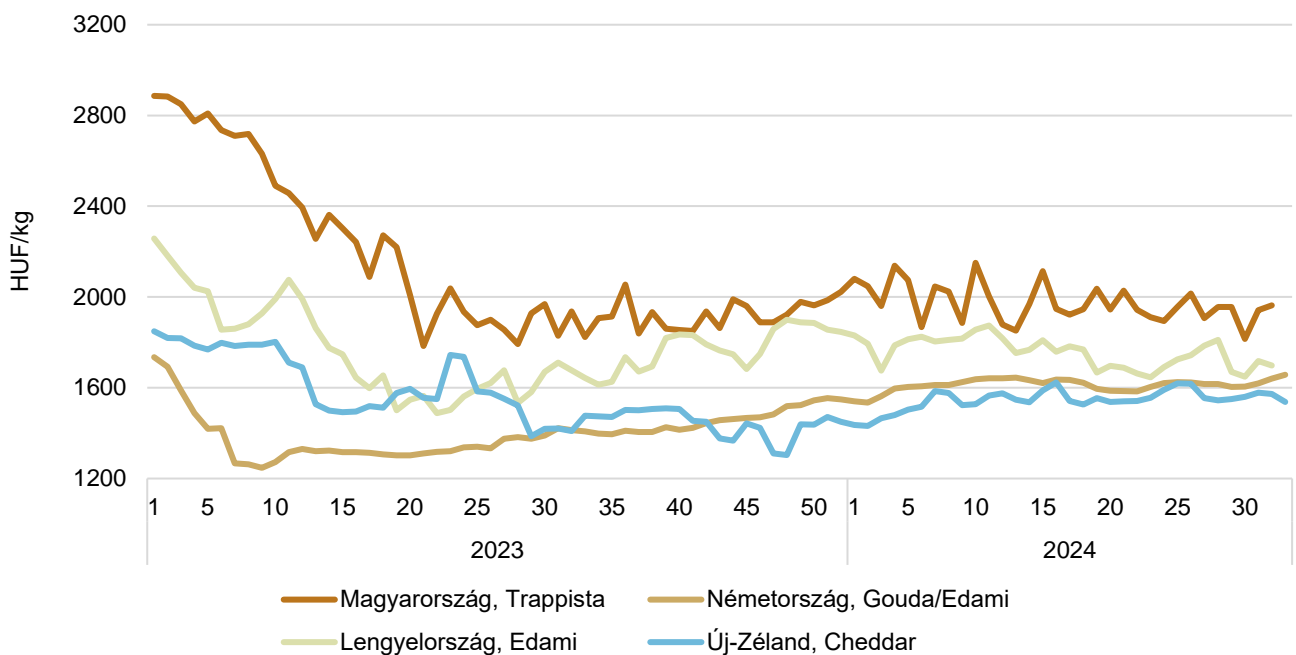
^{a)} 1,5 százalékos zsírtartalmú dobozos tartós tej.
 Forrás: AKI PÁIR, PPA ATIS, Minrol

21. ábra: **A sajt havi értékesítési ára nemzetközi összehasonlításban (2018–2024)**

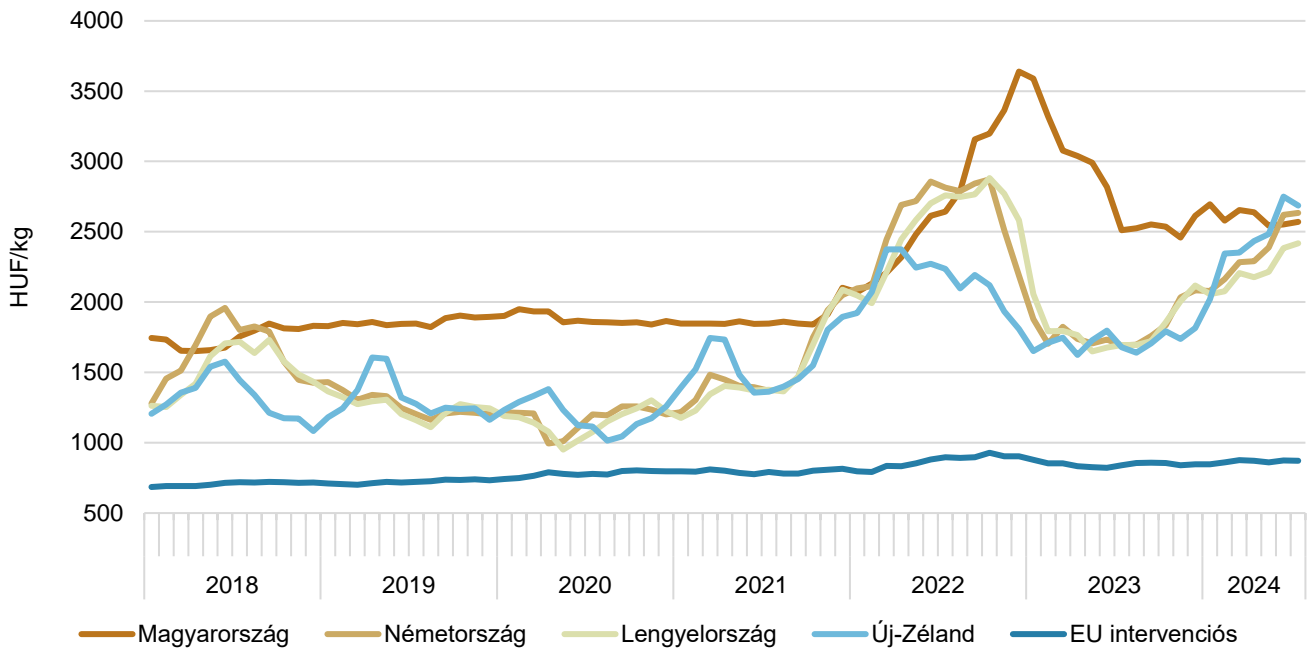


Forrás: AKI PÁIR, kemteni árutőzsde – ZMP, hannoveri árutőzsde – CLAL, MRIRW-CLAL, USDA

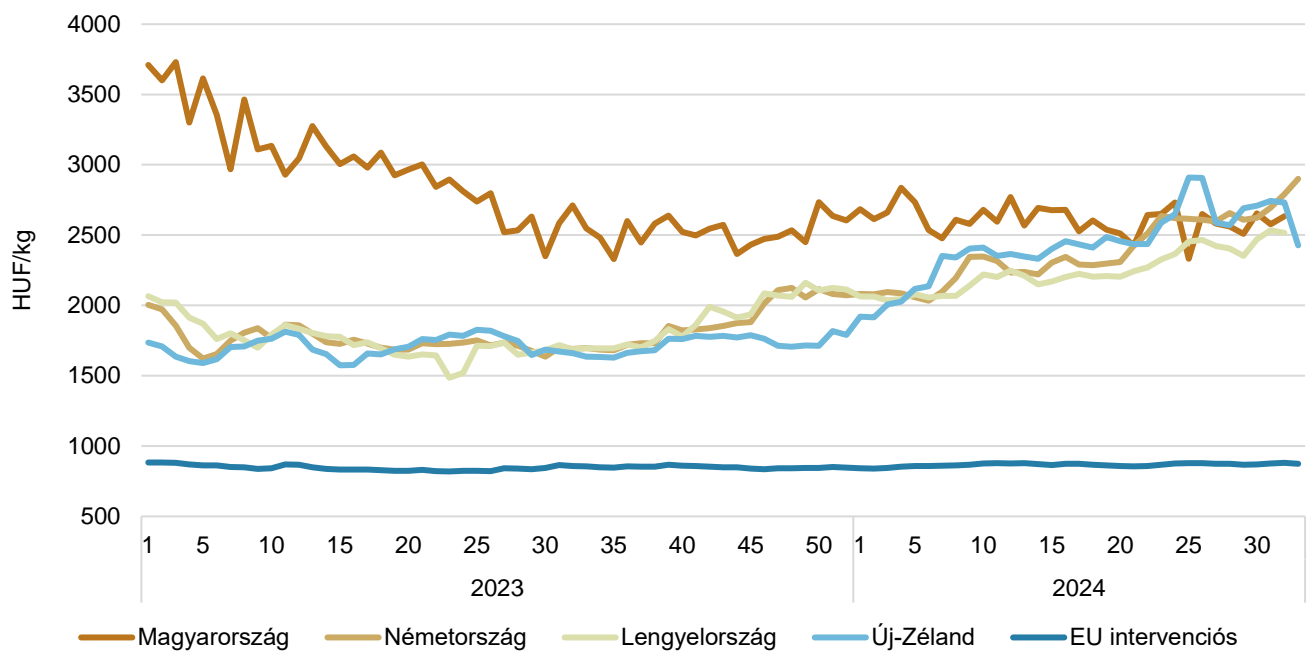
22. ábra: **A sajt heti értékesítési ára nemzetközi összehasonlításban (2023–2024)**



Forrás: AKI PÁIR, kemteni árutőzsde – ZMP, hannoveri árutőzsde – CLAL, Mintrol, USDA

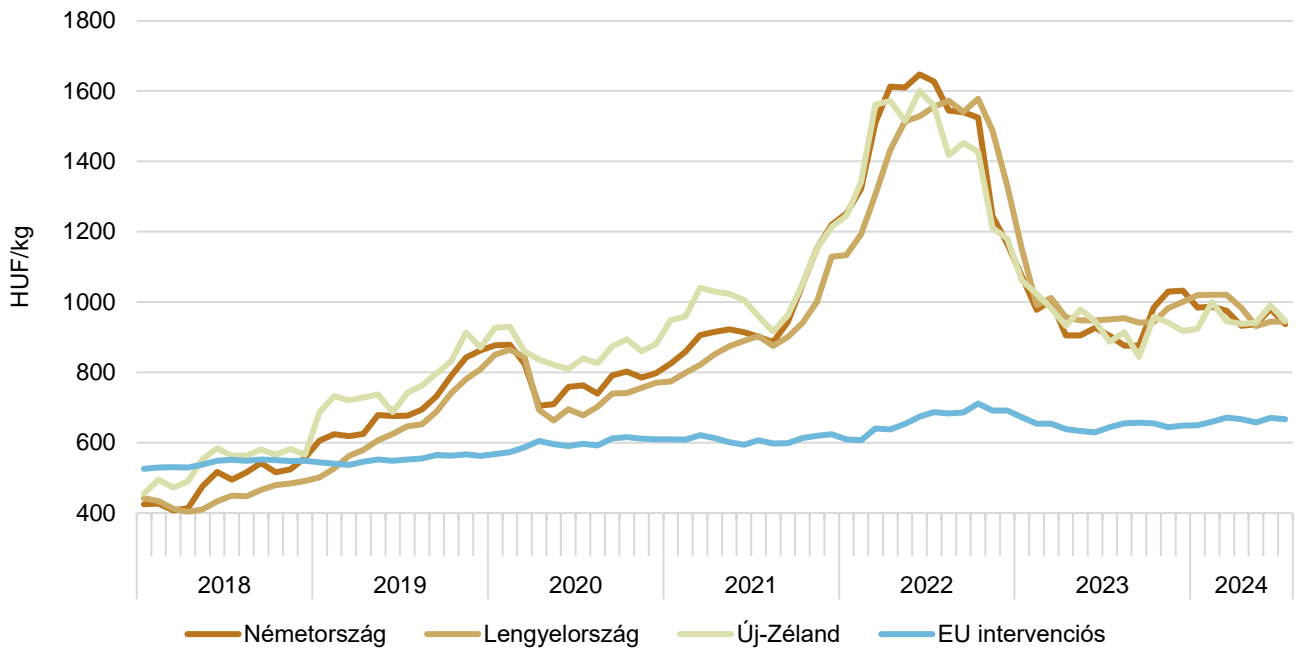
23. ábra: Az ömlesztett vaj^{a)} havi értékesítési ára nemzetközi összehasonlításban (2018–2024)

^{a)} Magyarországon az ömlesztett vaj helyett az adagolt vaj árát tüntettük fel.
 Forrás: AKI PÁIR, hannoveri árutőzsde – CLAL, Európai Bizottság, MRiRW-CLAL, USDA

24. ábra: Az ömlesztett vaj^{a)} heti értékesítési ára nemzetközi összehasonlításban (2023–2024)

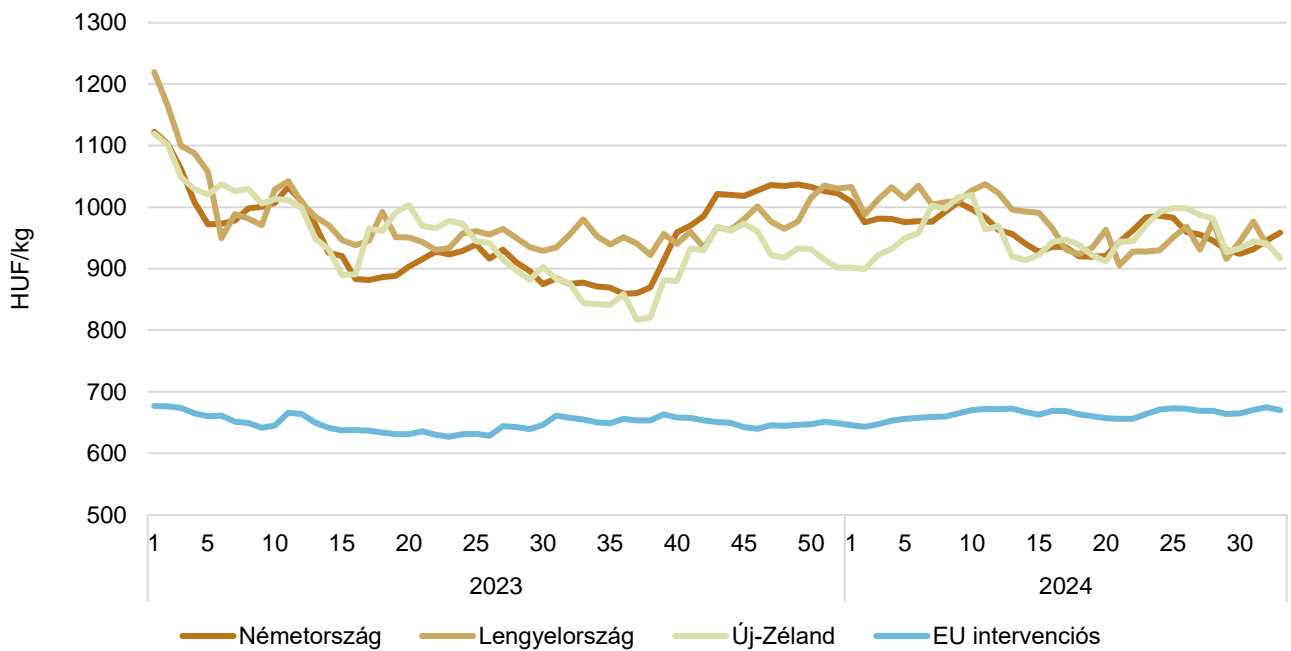
^{a)} Magyarországon az ömlesztett vaj helyett az adagolt vaj árát tüntettük fel.
 Forrás: AKI PÁIR, hannoveri árutőzsde – CLAL, Minrol, USDA Európai Bizottság

25. ábra: **A sovány tejpor havi értékesítési ára nemzetközi összehasonlításban (2018–2024)**



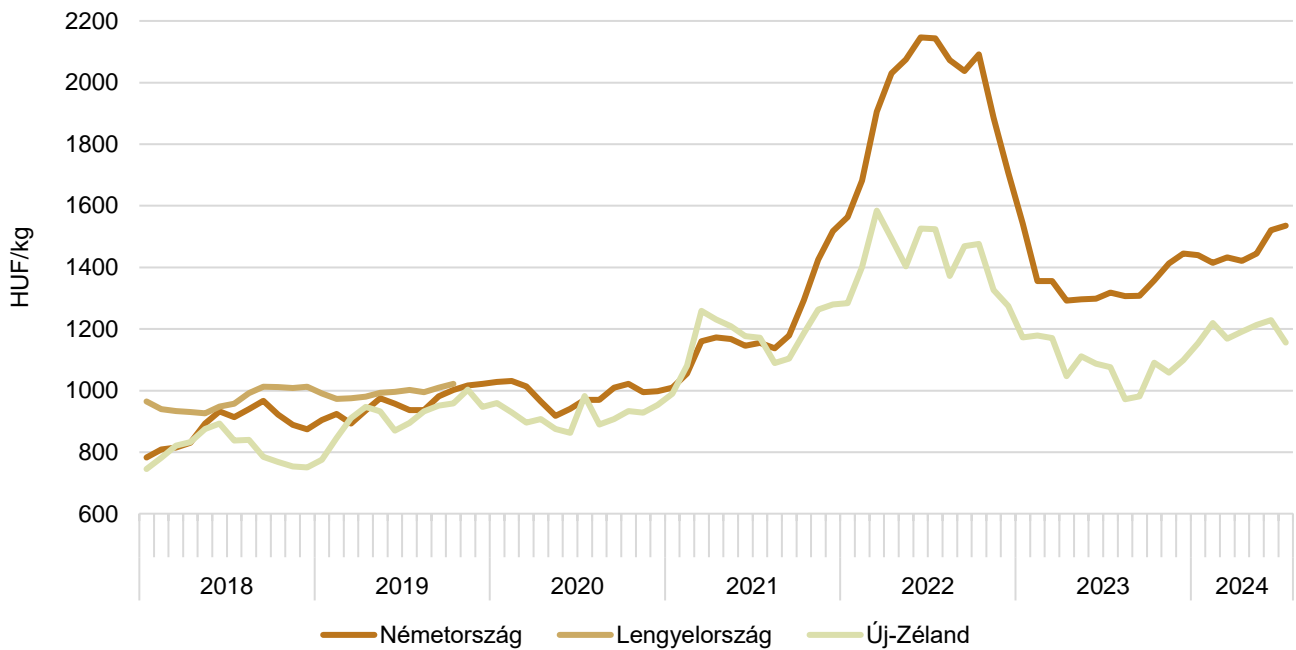
Forrás: ZMP, kempteni árutőzsde, Európai Bizottság, MRiRW-CLAL, USDA

26. ábra: **A sovány tejpor heti értékesítési ára nemzetközi összehasonlításban (2023–2024)**



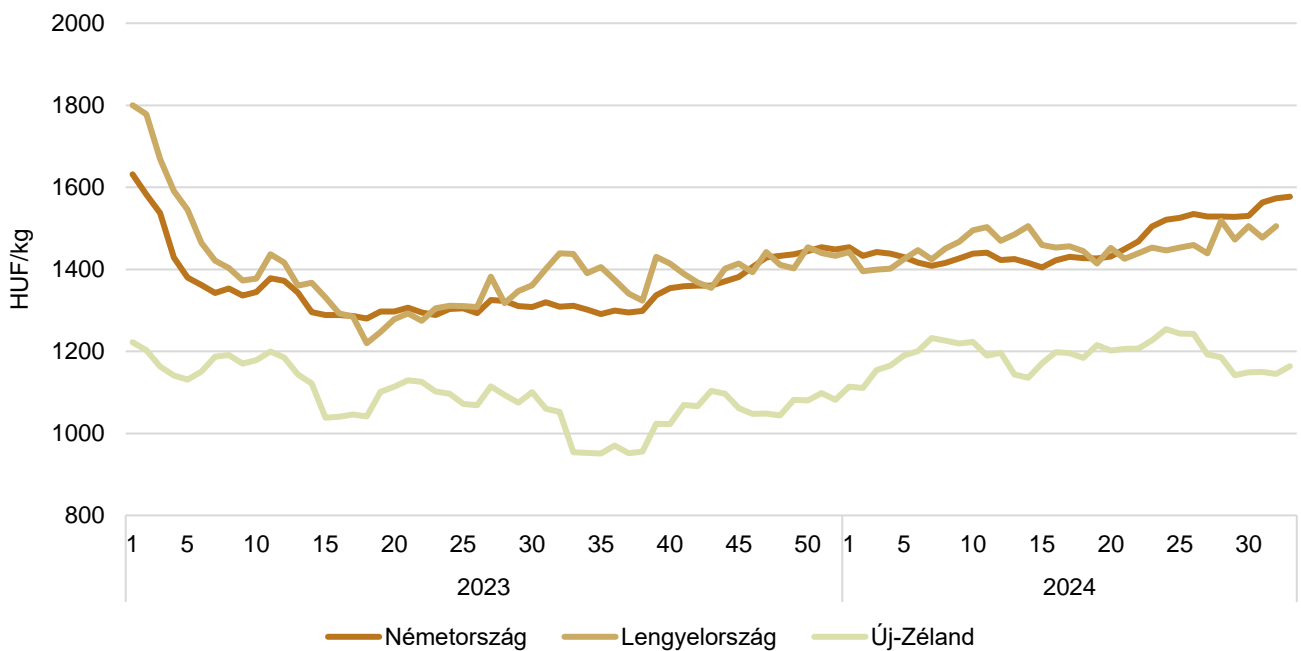
Forrás: ZMP, kempteni árutőzsde, Minrol, USDA, Európai Bizottság

27. ábra: A teljes tejpor havi értékesítési ára nemzetközi összehasonlításban (2018–2024)



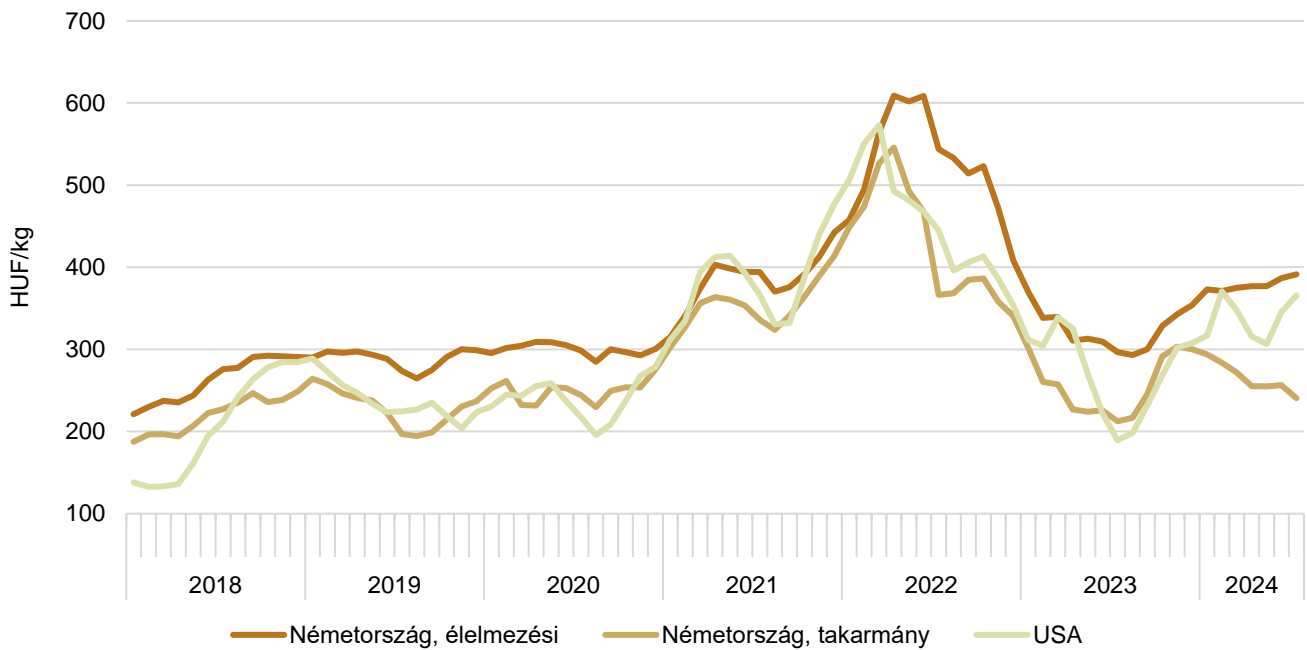
Forrás: ZMP, kempteni árutőzsde, IERIGŽ – PIB, USDA

28. ábra: A teljes tejpor heti értékesítési ára nemzetközi összehasonlításban (2023–2024)



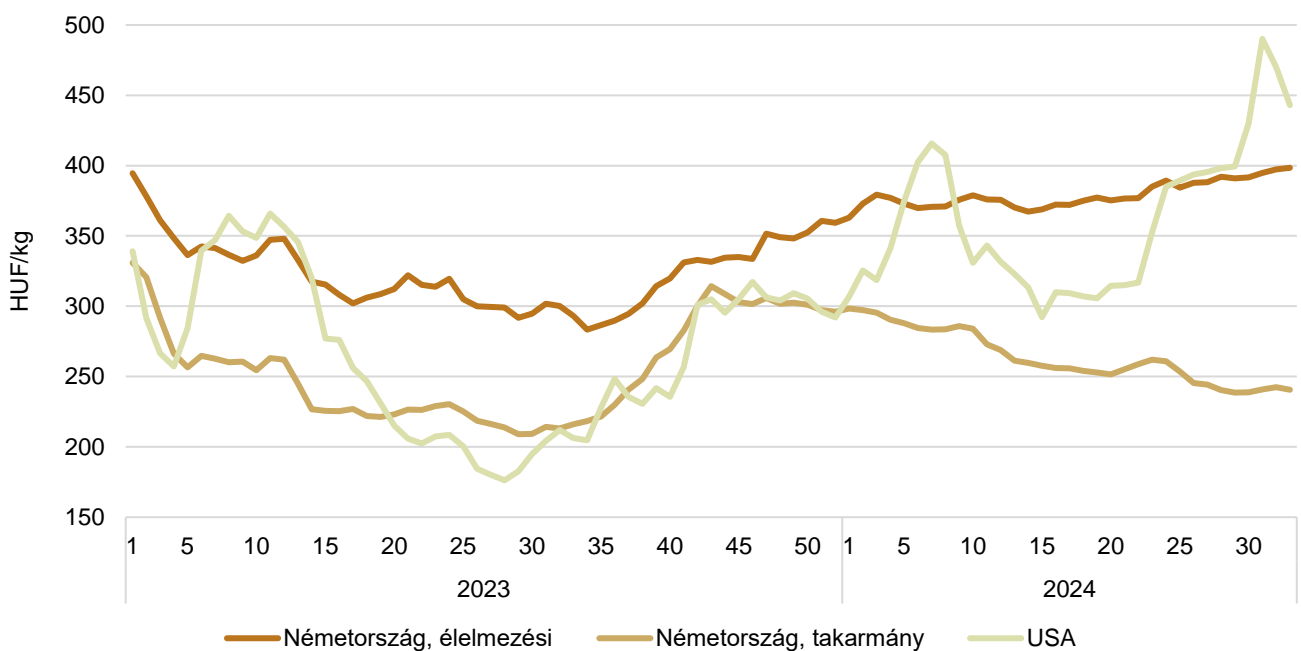
Forrás: Kempteni árutőzsde, Minrol, USDA

29. ábra: **A tejsavópor havi értékesítési ára nemzetközi összehasonlításban (2018–2024)**



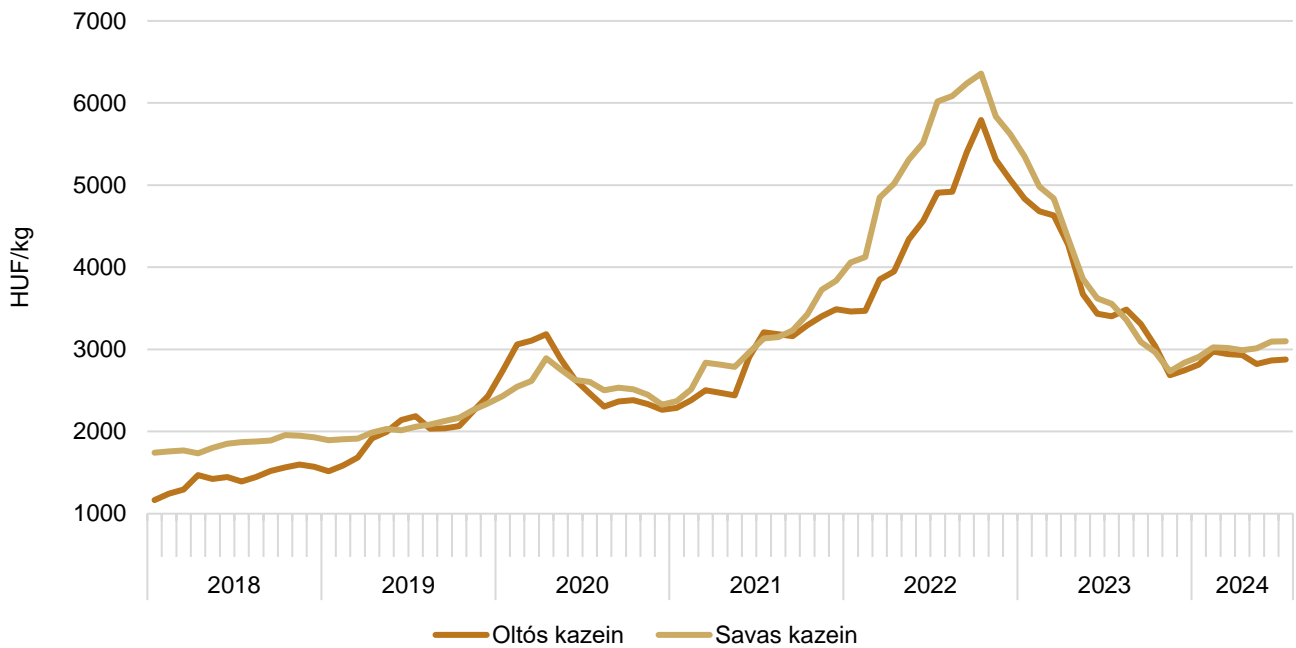
Megjegyzés: Az USA-ban az adatok a középső területekre vonatkoznak.
 Forrás: ZMP, kempteni árutózsde, USDA

30. ábra: **A tejsavópor heti értékesítési ára nemzetközi összehasonlításban (2023–2024)**

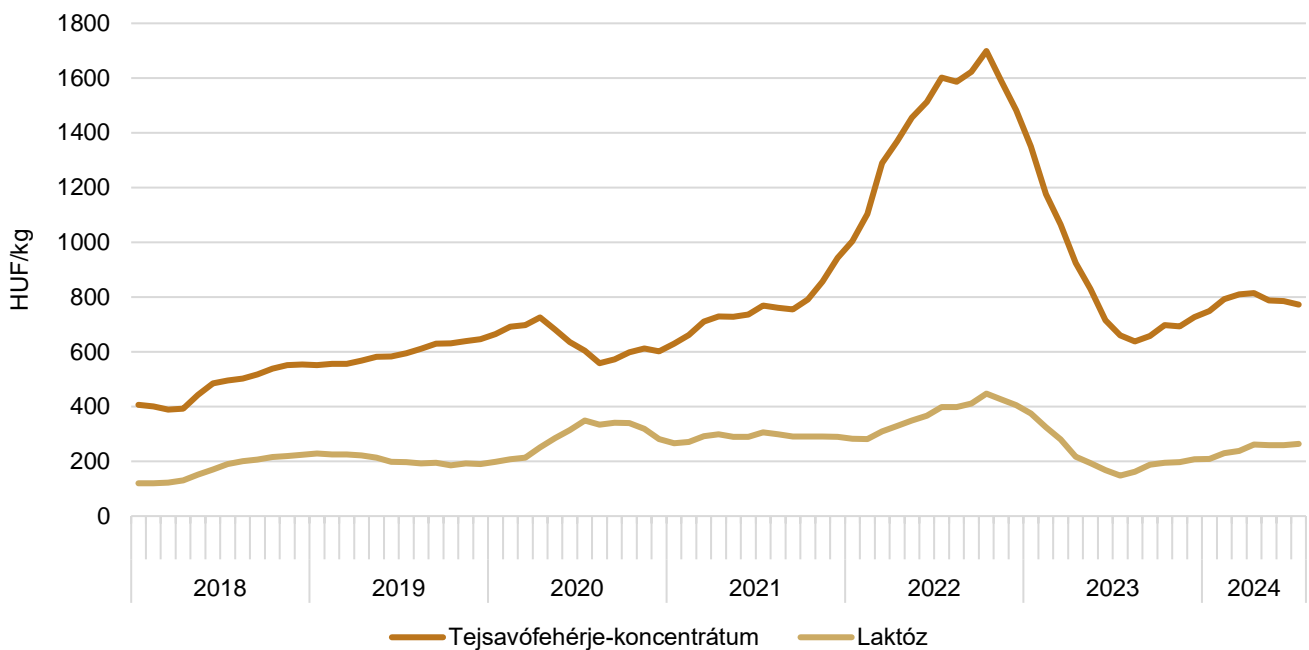


Forrás: ZMP, kempteni árutózsde, USDA

31. ábra: A kazein feldolgozói értékesítési ára az USA-ban (2018–2024)



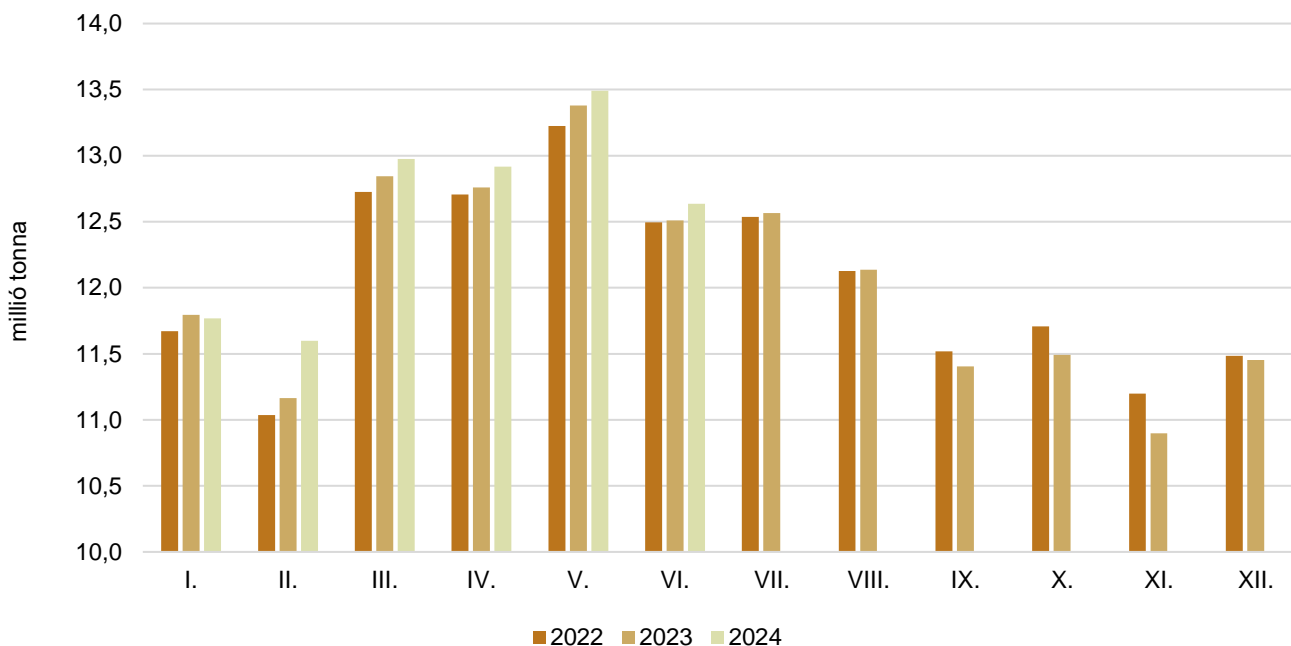
Forrás: USDA

32. ábra: A tejsavófehérje-koncentrátum és a laktóz feldolgozói értékesítési ára az USA-ban^{a)} (2018–2024)^{a)} A középső területek és a nyugati part jegyzése.

Forrás: USDA

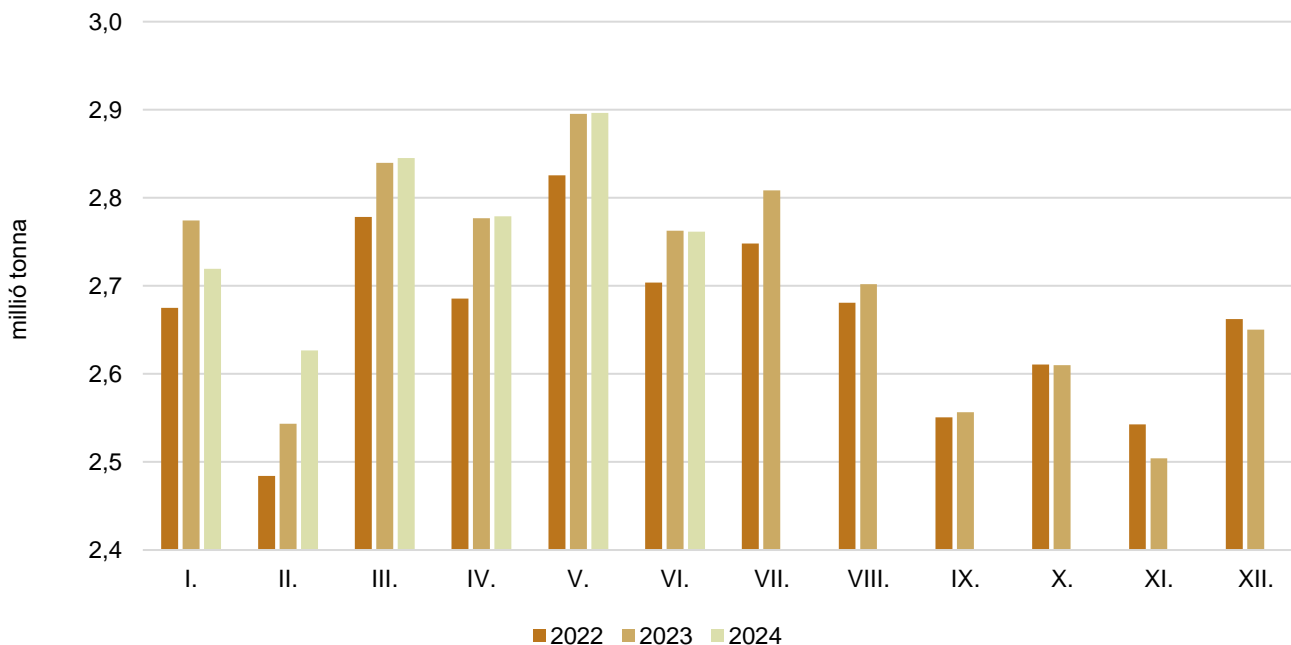
Tejfelvásárlás

33. ábra: Az Európai Unióban (EU27) felvásárolt nyerstej havi mennyisége (2022–2024)



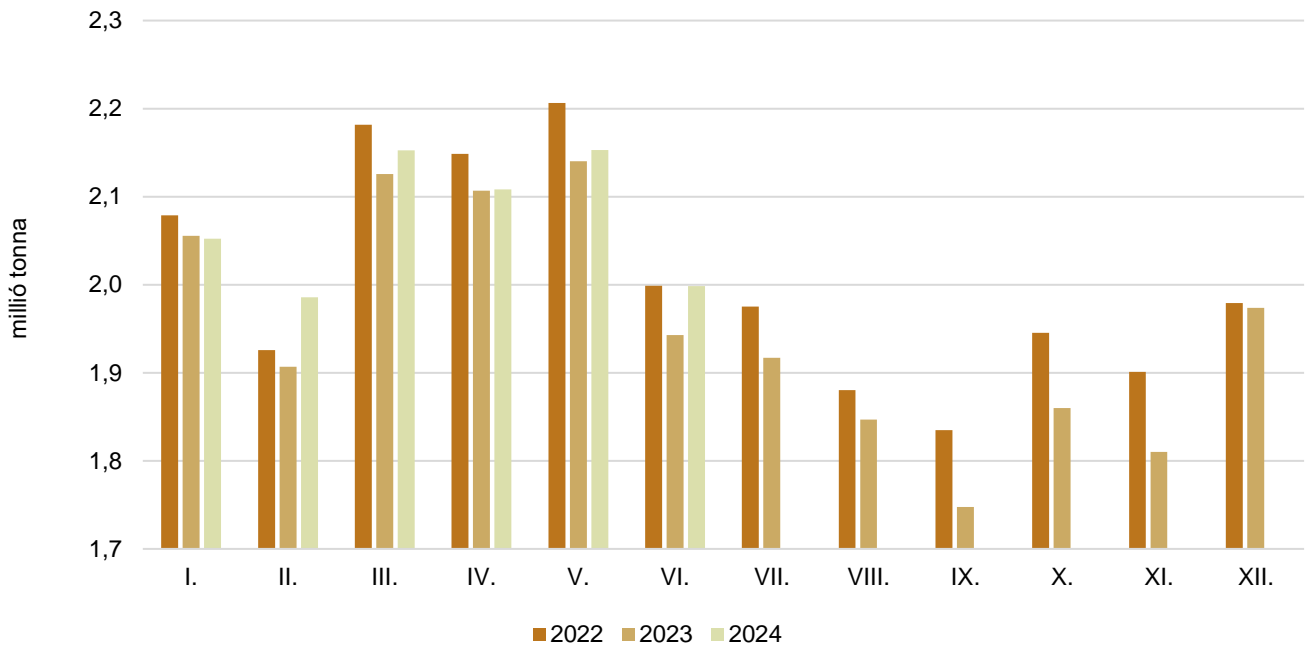
Forrás: Eurostat

34. ábra: A Németországban felvásárolt nyerstej havi mennyisége (2022–2024)



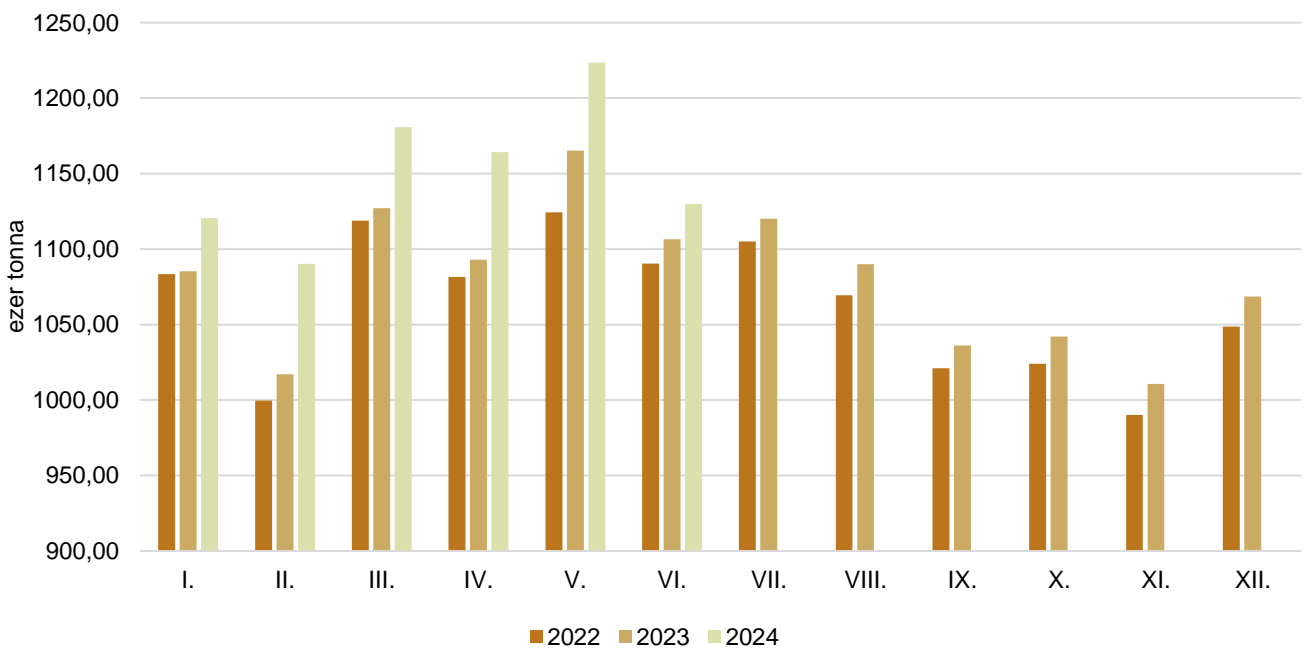
Forrás: Eurostat

35. ábra: A Franciaországban felvásárolt nyerstej havi mennyisége (2022–2024)



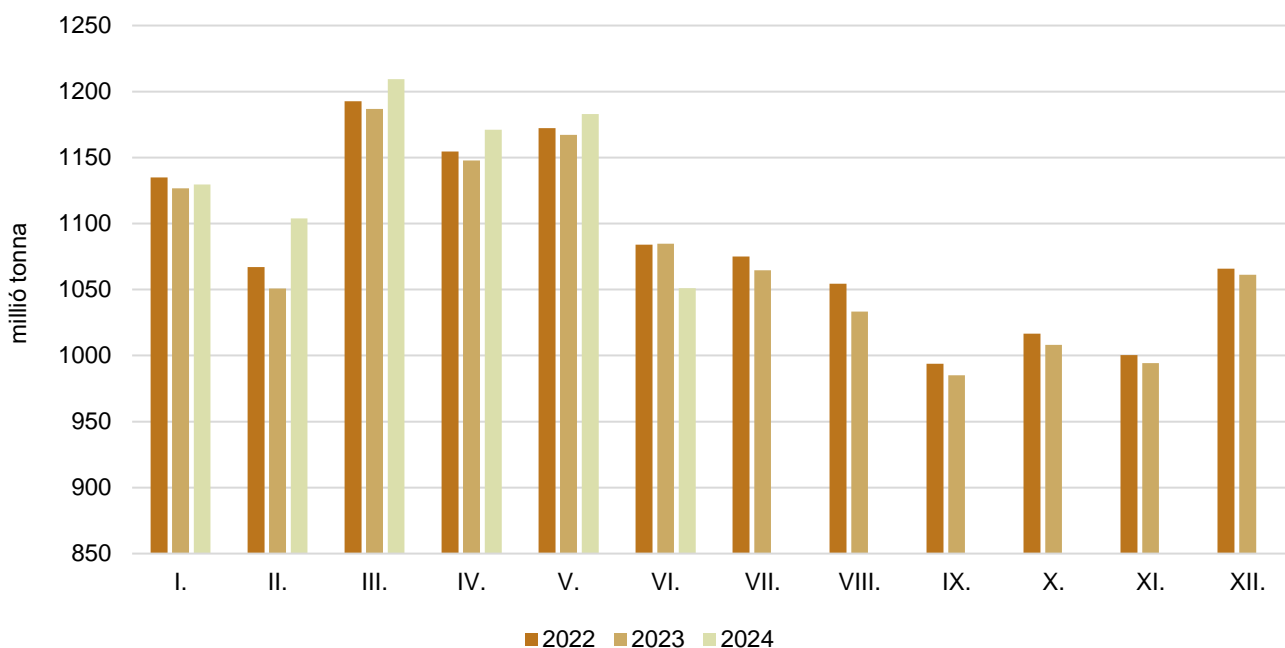
Forrás: Eurostat

36. ábra: A Lengyelországban felvásárolt nyerstej havi mennyisége (2022–2024)



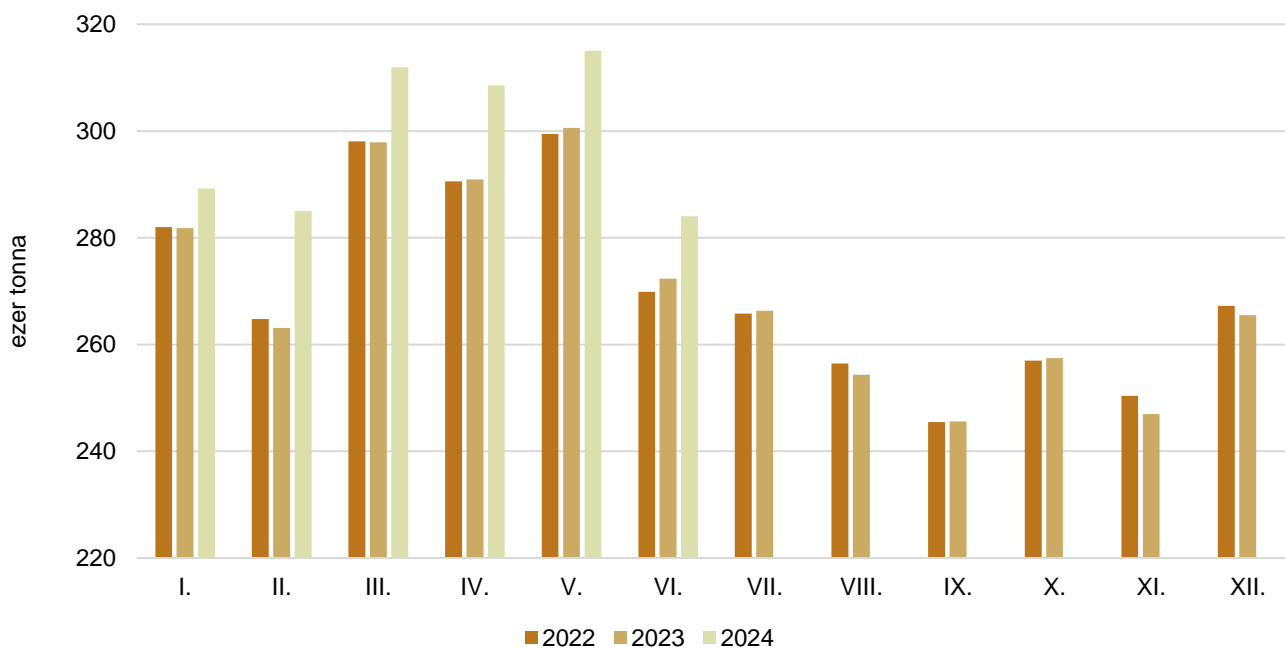
Forrás: GUS

37. ábra: **Az Olaszországban felvásárolt nyerstej havi mennyisége (2022–2024)**

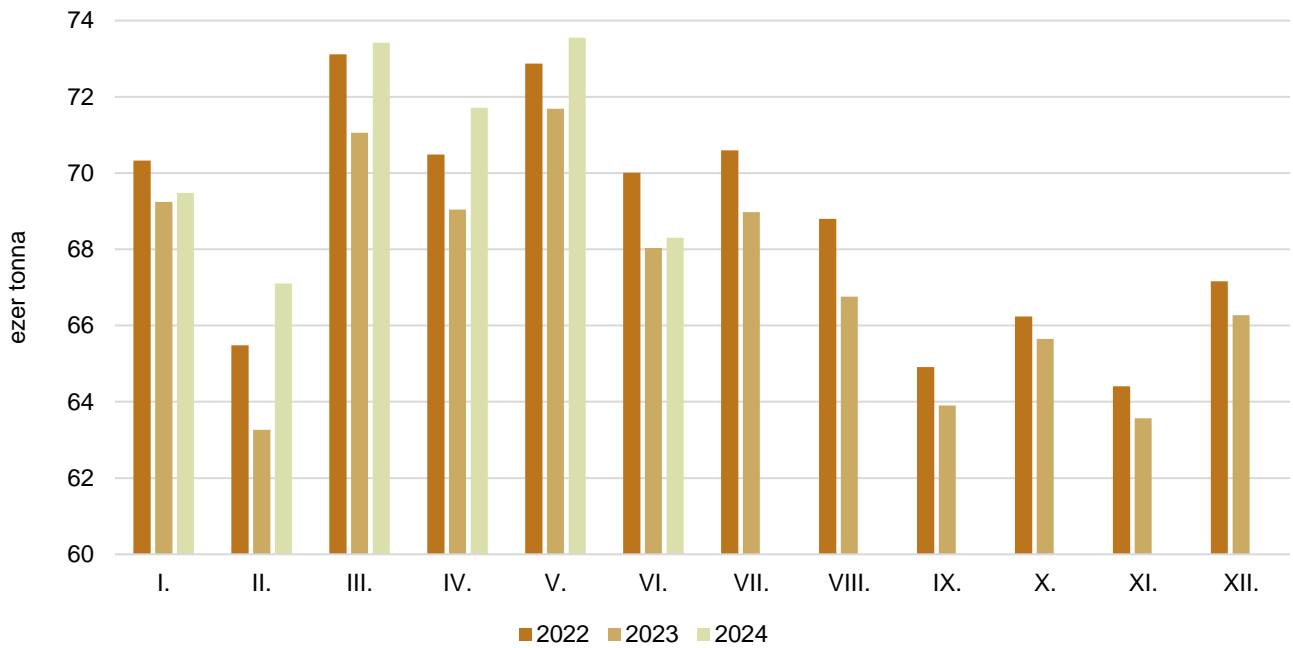


Forrás: AGEA-CLAL

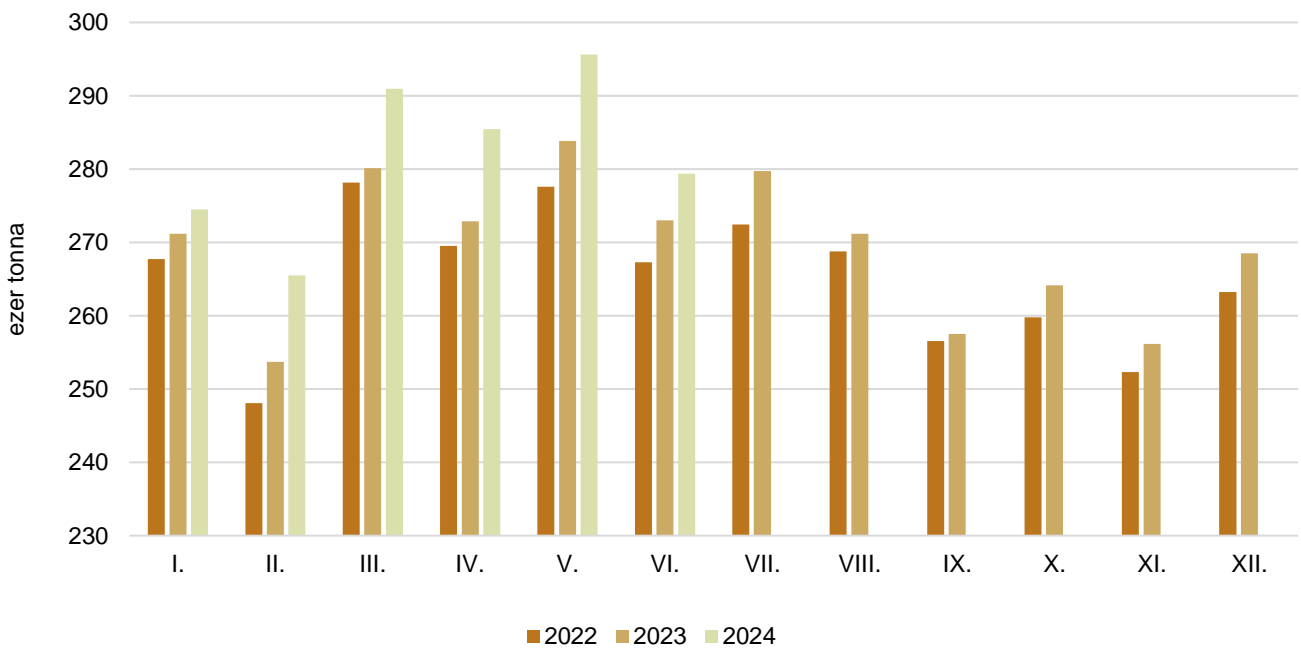
38. ábra: **Az Ausztriában felvásárolt nyerstej havi mennyisége (2022–2024)**



Forrás: AMA

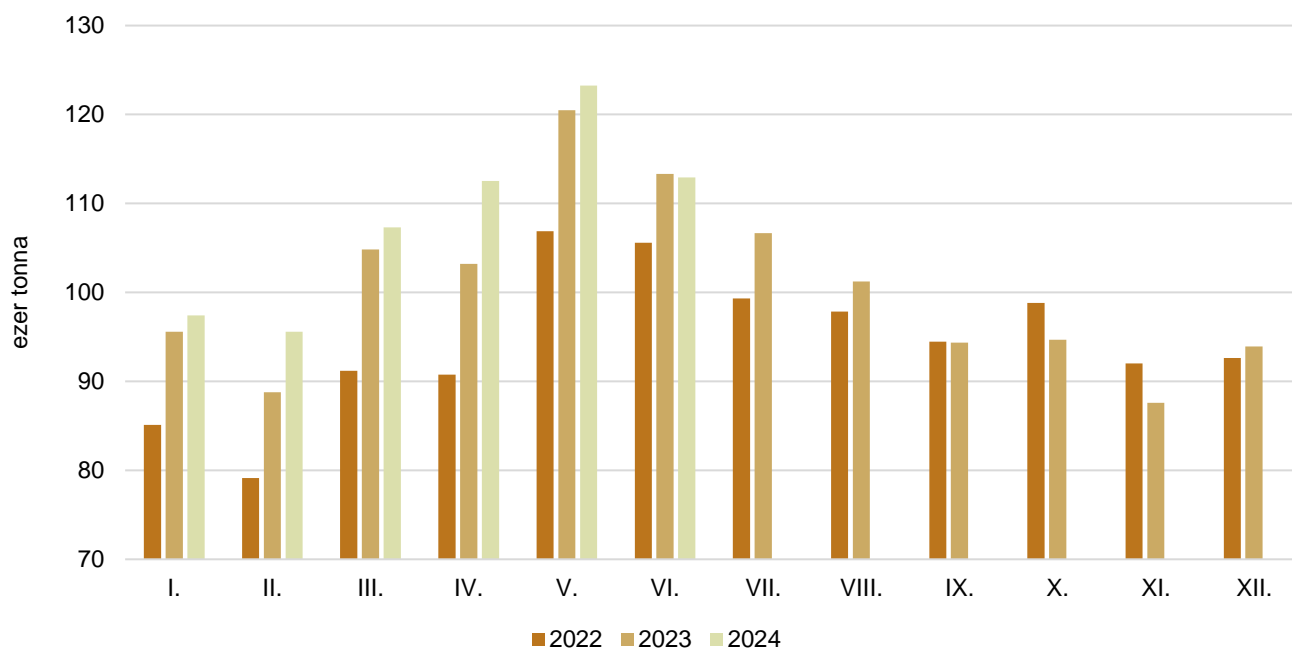
39. ábra: **A Szlovákiában felvásárolt nyerstej havi mennyisége (2022–2024)**

Forrás: APA

40. ábra: **A Csehországban felvásárolt nyerstej havi mennyisége (2022–2024)**

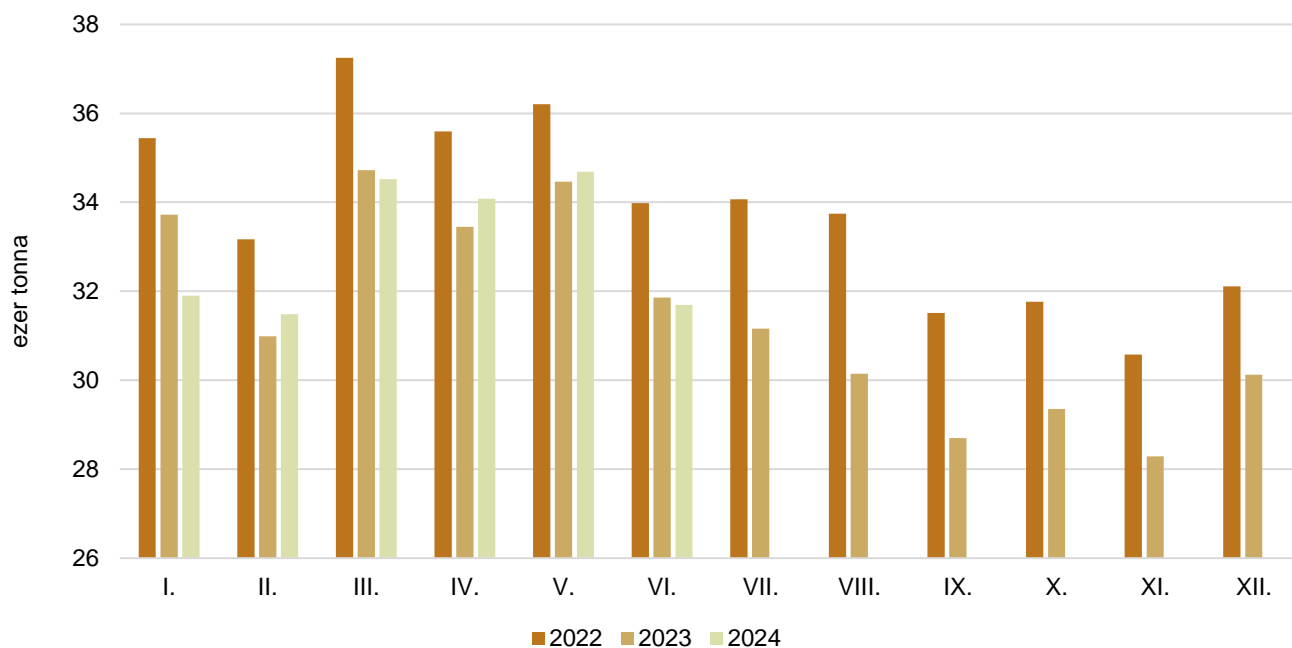
Forrás: MZCR

41. ábra: **A Romániában felvásárolt nyerstej havi mennyisége (2022–2024)**



Forrás: INSSE

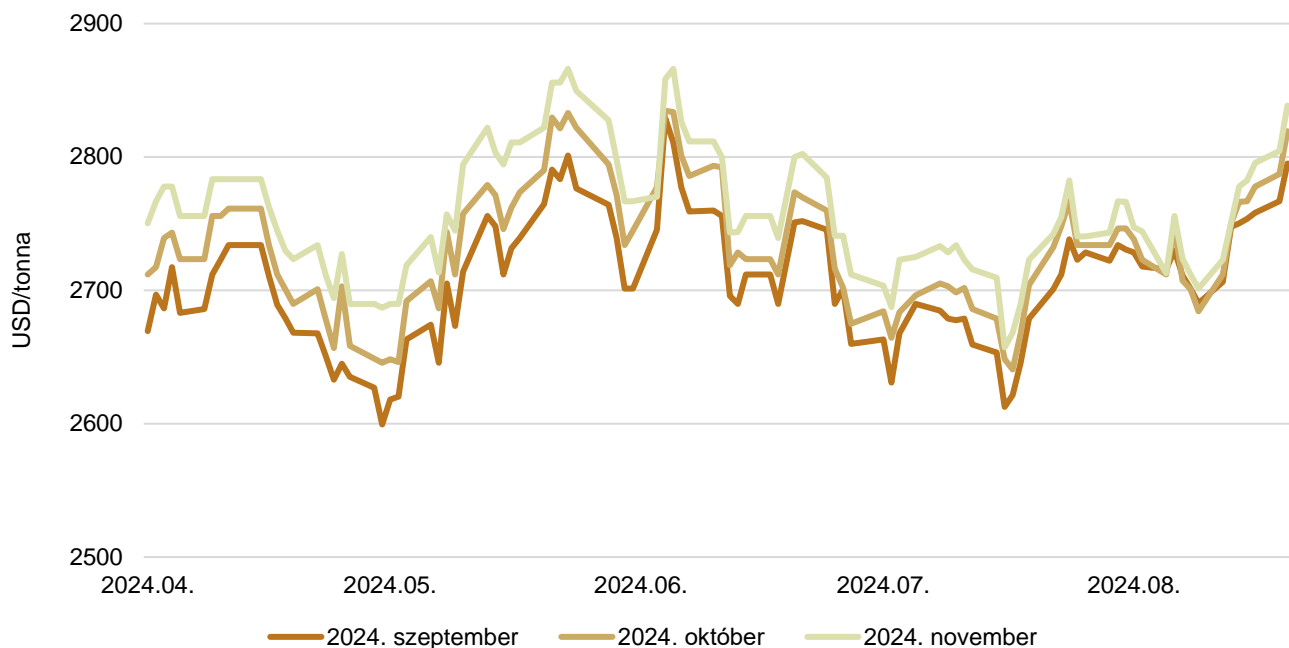
42. ábra: **A Horvátországban felvásárolt nyerstej havi mennyisége (2022–2024)**



Forrás: DZS

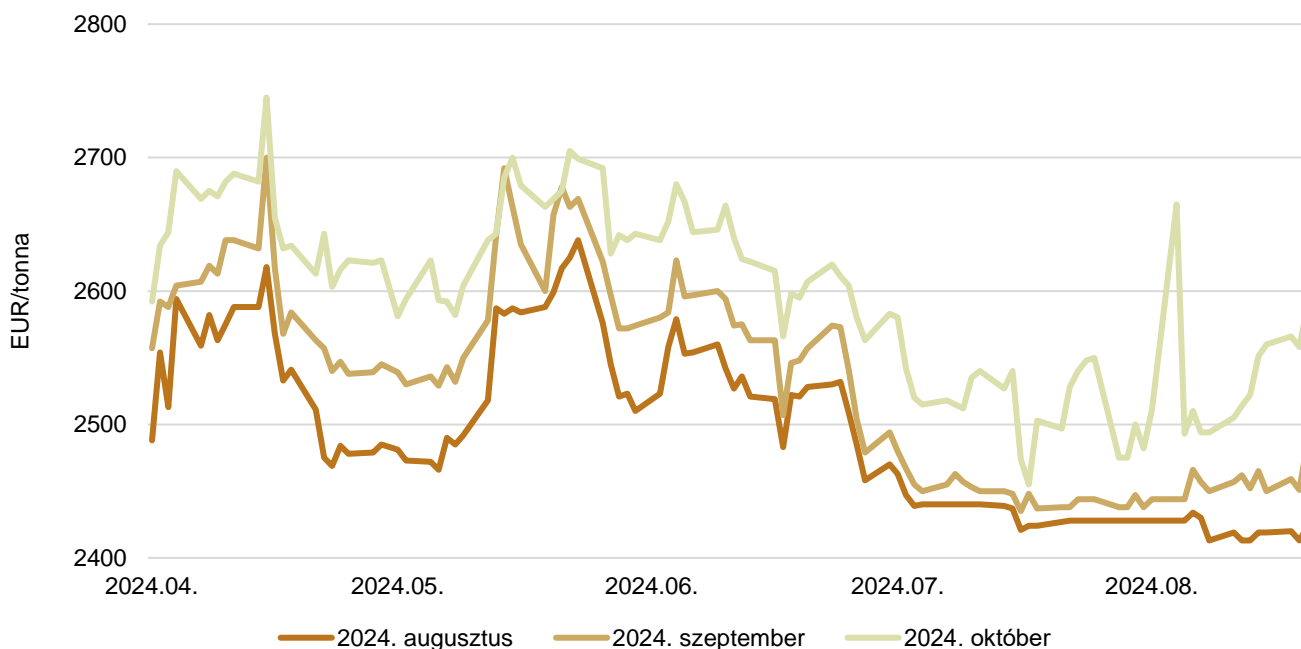
Határidős jegyzések

43. ábra: **A sovány tejpor különböző határidőre szóló jegyzése a chicagói árutőzsdén (2024)**



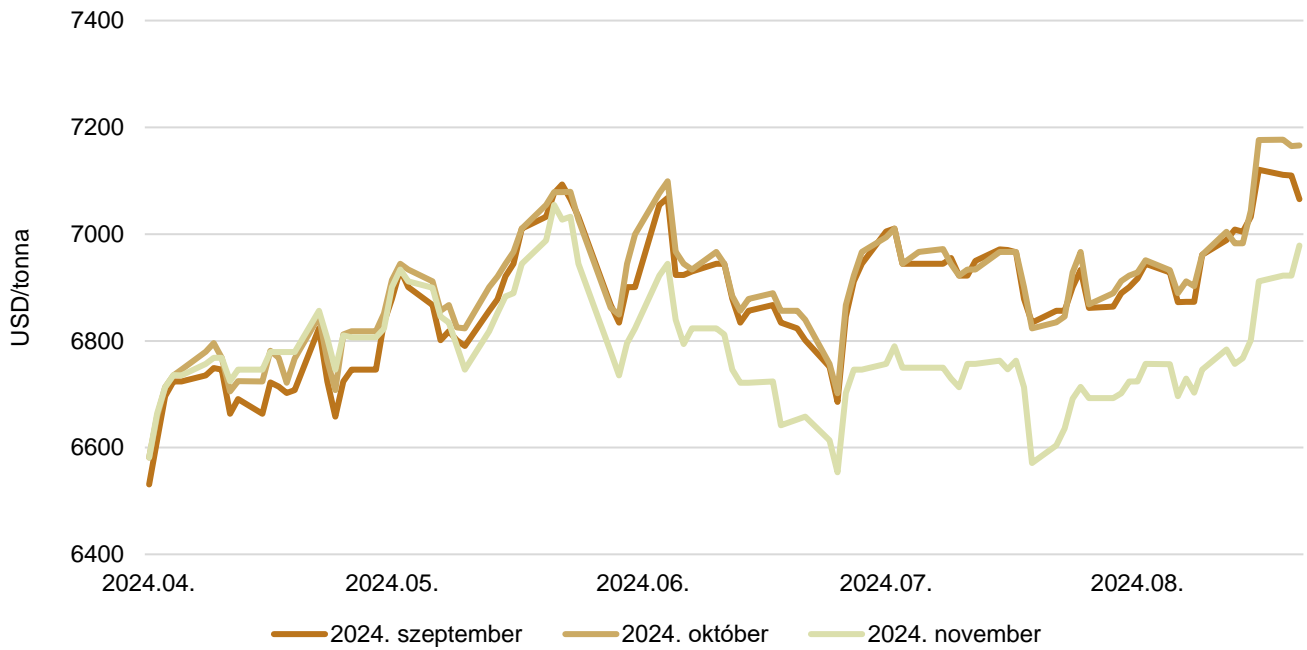
Forrás: CME Group – Chicago Board of Trade

44. ábra: **A sovány tejpor különböző határidőre szóló jegyzése a lipcsei árutőzsdén (2024)**



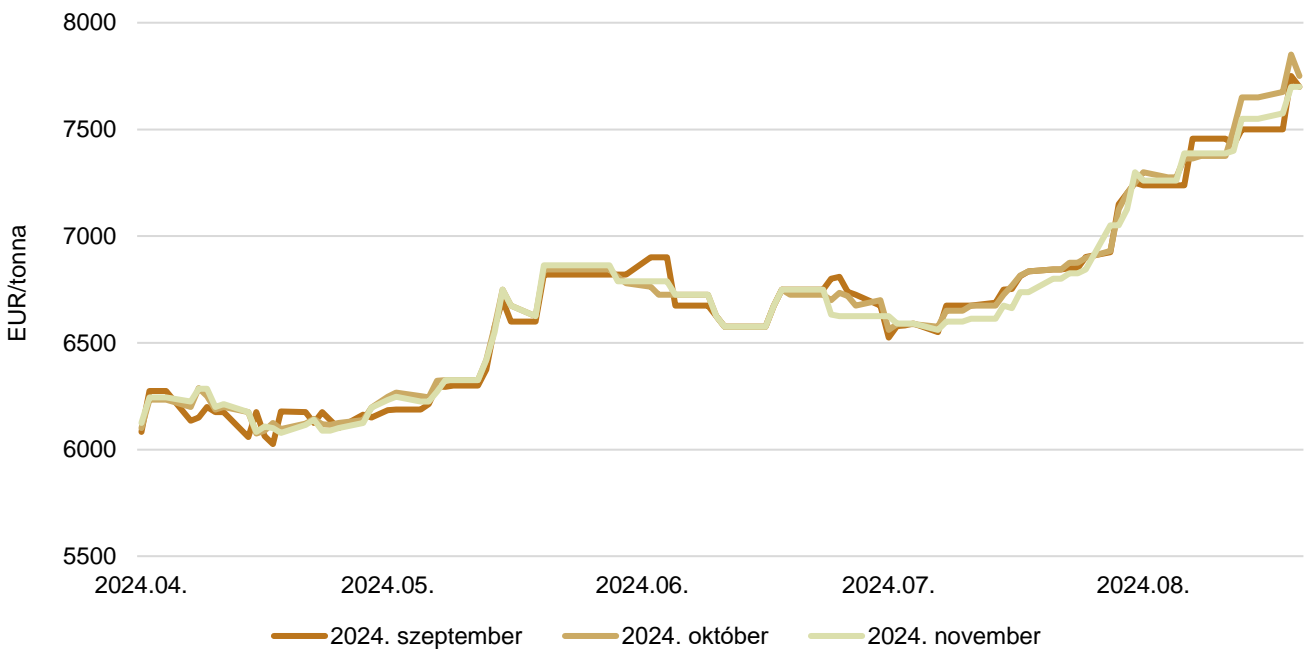
Forrás: European Energy Exchange

45. ábra: **A vaj különböző határidőre szóló jegyzése a chicagói árutőzsdén (2024)**



Forrás: CME Group – Chicago Board of Trade

46. ábra: **A vaj különböző határidőre szóló jegyzése a lipcsei árutőzsdén (2024)**



Forrás: European Energy Exchange

Nemzetközi előrevetítések

11. táblázat: Az Európai Unió (EU27) tejpiaca (2019–2024)

	2019	2020	2021	2022	2023 ^{a)}	2024 ^{b)}	2023/2022 (százalék)	2024/2023 (százalék)
Tejhasznú tehénállomány (millió egyed)	20,5	20,2	19,9	19,8	19,4	19,3	97,98	99,48
Tejhozam (kg/tejhasznú tehén)	7 304,5	7 483,8	7 577,5	7 610,7	7 749,3	7 820,6	101,82	100,92
Tejtermelés (millió tonna)	152,2	154,0	153,6	153,2	153,7	154,3	100,33	100,39
Tejbeszállítás	142,6	144,9	144,7	144,8	144,9	145,5	100,07	100,41
Beszállítási arány	93,7	94,1	94,2	94,6	94,3	94,3	99,68	100,00

^{a)} Becslés.

^{b)} Előrevetítés.

Forrás: Európai Bizottság

12. táblázat: A világ tehéntejtermelése (2019–2024)

	2019	2020	2021	2022	2023	2024 ^{a)}	2023/2022 (százalék)	2024/2023 (százalék)
Európai Unió	143 060	145 436	144 833	144 378	145 240	145 300	100,60	100,04
Egyesült Államok	99 086	101 280	102 621	102 702	102 678	102 921	99,98	100,24
India	92 000	93 800	96 000	97 000	99 000	99 500	102,06	100,51
Kína	32 012	34 400	36 830	39 200	41 970	42 500	107,07	101,26
Oroszország	31 154	32 010	32 020	32 150	32 300	32 500	100,47	100,62
Brazília	24 262	24 965	24 845	23 660	24 700	25 200	104,40	102,02
Új-Zéland	21 896	21 980	21 995	21 051	21 247	21 100	100,93	99,31
Egyesült Királyság	15 429	15 447	15 428	15 447	15 500	15 350	100,34	99,03
Mexikó	12 650	12 750	12 867	13 110	13 333	13 500	101,70	101,25
Argentína	10 640	11 445	11 900	11 904	11 665	10 800	97,99	92,58
Kanada	9 903	10 035	10 157	10 178	10 265	10 375	100,85	101,07
Ausztrália	8 832	9 099	9 067	8 450	8 467	8 750	100,20	103,34
Fehéroroszország	7 394	7 765	7 830	7 910	7 980	8 050	100,88	100,88
Japán	7 314	7 438	7 515	7 630	7 250	7 200	95,02	99,31
Ukrajna	9 646	9 258	8 800	7 780	6 900	6 500	88,69	94,20
Dél-Korea	2 035	2 088	2 030	2 040	2 020	1 990	99,02	98,51
Tajvan	410	437	450	460	465	470	101,09	101,08
Fülöp-szigetek	17	17	16	17	17	17	100,00	100,00
Összesen	527 740	539 650	545 204	545 067	550 997	552 023	101,09	100,19

^{a)} Előrevetítés.

Forrás: USDA

