

AGRÁRPIACI JELENTÉSEK

GABONA ÉS IPARI NÖVÉNYEK

XXVII. évfolyam • 16. szám • 2024

GABONA ÉS IPARI NÖVÉNYEK
XXVII. évfolyam • 16. szám • 2024

2024. augusztus 22.

Megjelenik kéthetente

Felelős szerkesztő
Dr. Stummer Ildikó

Szerzők

Pásztor Zsuzsanna
pasztor.zsuzsanna@aki.gov.hu
Ecsediné Wanek Zsuzsanna
wanek.zsuzsa@aki.gov.hu

Kiadó



1093 Budapest, Zsil utca 3–5.
Telefon: +36 1 217 1011
www.aki.gov.hu
aki@aki.gov.hu

A kiadvány az Agrárközgazdasági Intézet
által üzemeltetett Piaci Árinformációs Rendszer
adatai alapján készül.



Friss adatokért kérjük látogasson el a
[PÁIR lekérdezhető adatok](#) felületre.

ISSN 1418 2130

A kiadványokkal kapcsolatban részletes
felvilágosítást ad:
Publikációs Csoport – publikacio@aki.gov.hu

Tartalomjegyzék

Összefoglaló	3
Summary	3
Gabonapiaci jelentés	4
Búza	4
Kukorica	4
A gabonafélék jegyzése	5
Gabonapiaci információk	8
Olajnövénypiaci jelentés	14
Szójabab	14
Repce	14
Napraforgómag	14
Az olajmagok és származékaik jegyzése	15
Olajmagpiaci információk	18
Cukorpiaci jelentés	23
Ábrák, táblázatok	24



Összefoglaló

Az AKI PÁIR adatai szerint Magyarországon az étkezési búza áfa és szállítási költség nélküli termelői ára 73,4 ezer forint/tonna (+7 százalék az egy évvel korábbihoz képest), a takarmánybúzáé 66,3 ezer forint/tonna (+3 százalék), a takarmánykukoricáé 73,8 ezer forint/tonna (+2 százalék) volt augusztus második hetében.

Ezzel egy időben az ipari napraforgómag termelői ára (magas olajsavtartalmú napraforgómaggal együtt) 159,7 ezer forint/tonna (+10 százalék), a repcemagé 176,2 ezer forint/tonna (+6 százalék) volt.

A fehércukor világpiaci átlagára 2024 júniusában 521 euró/tonna volt, csaknem 2 százalékkal haladta meg a májusit.

Summary

According to the data of AKI PÁIR, in Hungary, the producer price of milling wheat (excluding VAT and transport costs) was HUF 73.4 thousand per tonne (+7 per cent compared to a year earlier), of feed wheat was HUF 66.3 thousand per tonne (+3 per cent), of feed maize was HUF 73.8 thousand per tonne (+2 per cent) in the second week of August.

At the same time, the producer price of sunflower seed (with high oleic sunflower seed) was HUF 159.7 thousand per tonne (+10 per cent), of rapeseed was HUF 176.2 thousand per tonne (+6 per cent).

The average world price of white sugar was EUR 521 per tonne in June 2024 increased by almost 2 per cent compared to May.

Gabonapiaci jelentés

Búza

A *Tallage* augusztusi tájékoztatása szerint Németországban a 12,5 százalék fehérjetartalmú malmi búza spot piaci ára (*FOB Hamburg*) 21 dollárral 266 dollár/tonnáig emelkedett július 8. és augusztus 5. között. A Rouenba érkező malmi búza azonnali exportára (*FOB*) 12 dollárral 245, az október–decemberi egyaránt 4 dollárral 254–256 dollár/tonnára nőtt. Az Oroszországban megtermelt 11,5 százalék fehérjetartalmú malmi búza (*FOB*) az azonnali szállítási határidőre vonatkozóan 210 dollár/tonnáért (–3 dollár), a 12,5 százalék fehérjetartalmú pedig 218 dollár/tonnáért volt elérhető augusztus 5-én. Romániában változatlanul 230 dollár volt a malmi búza tonnánkénti spot piaci ára a jelzett időszakban. Az USA-ban a piros lágyszemű őszi búza (*SRW*) azonnali exportára 23 dollárral 208 dollár/tonnára, a 11 százalék fehérjetartalmú piros keményszemű őszi búzáé (*HRW*) pedig 6 dollárral 251 dollár/tonnára csökkent. Argentínában a 12 százalék fehérjetartalmú termény azonnali exportára 2 dollárral volt alacsonyabb (271 dollár/tonna) augusztus elején (*Tallage*).

Magyarországon az AKI PÁIR adatai szerint átlagosan 73,4 ezer forint/tonna áfa és szállítási költség nélküli termelői áron kereskedtek az étkezési búzával augusztus második hetében. Ez az árszint az egy évvel korábbi 7 százalékkal haladta meg. A takarmánybúza 66,3 ezer forint/tonnáért (+3 százalék) forgott ugyanekkor. A chicagói árutőzsdén (*CME/CBOT*) a búza szeptemberi jegyzése 194–200 dollár/tonna tartományban ingadozott augusztus 5. és 16. között. Ezzel egy időben a párizsi árutőzsdén (*Euronext/MATIF*) a termény szeptemberi tőzsdei elszámolóára 202–218 euró/tonna között mozgott.

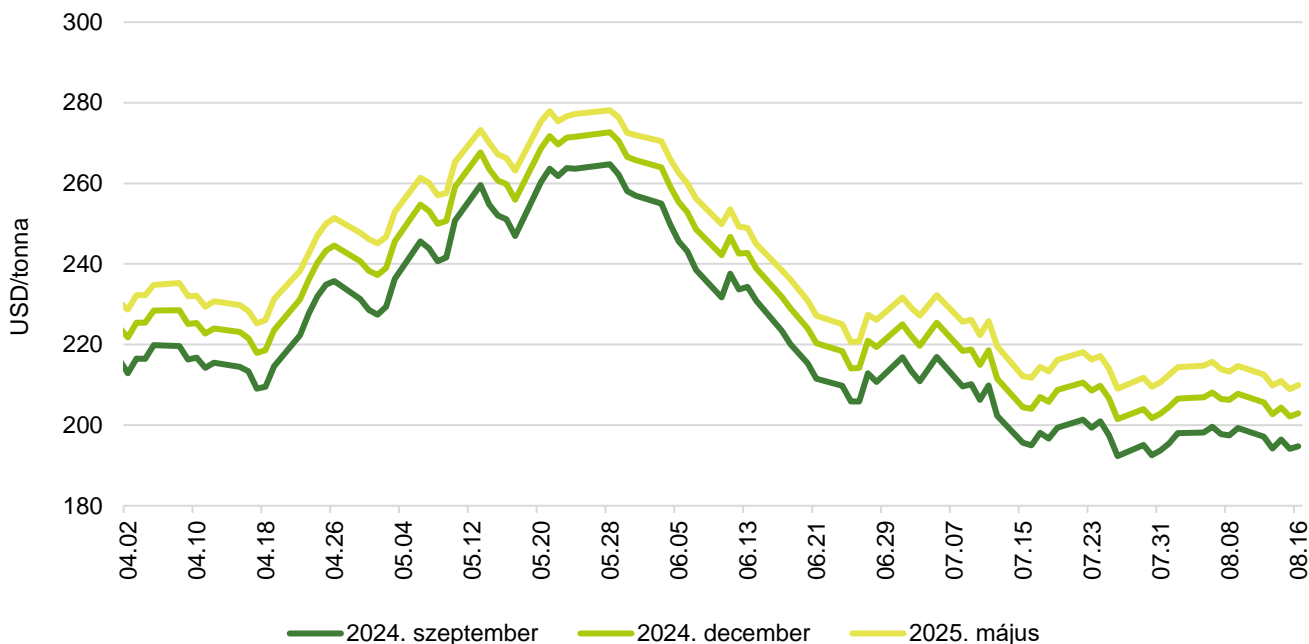
Kukorica

A *Tallage* tájékoztatása szerint az USA-ban megtermelt kukorica azonnali kiviteli ára 183, a szeptemberi 186, az októberi 190, a decemberi pedig 193 dollár/tonna (*FOB Gulf*) volt augusztus elején. Argentínában az azonnali szállítású termény ára (*FOB*) 2 dollárral 186 dollár/tonnára nőtt július 5. és augusztus 2. között. Brazíliában a kukorica szeptemberi exportára (*FOB*) 193 (+2 dollár), az októberi pedig 201 dollár/tonna (+2 dollár) volt. Ukrajnában a termény azonnali kikötői ára (*FOB*) 9 dollárral 199 dollár/tonnáig emelkedett a jelzett időszakban. Bulgáriában és Romániában a kukorica spot piaci ára 5 dollárral 198 dollár/tonnára (*FOB*) csökkent ugyanekkor. Franciaországban (*FOB Bordeaux*) a termény ára az azonnali szállítási határidőre vonatkozóan 226 (–2 dollár), a szeptemberi 227 (–3 dollár), az október–decemberi pedig 225–227 dollár/tonna volt augusztus 2-án.

Magyarországon az AKI PÁIR adatai szerint átlagosan 73,8 ezer forint/tonna termelői áron cserélt gazdát a takarmánykukorica augusztus második hetében, ami az egy évvel korábbi 2 százalékkal múlta felül. A Budapesti Értéktőzsdén az *ISCC NUTS II* fenntartható takarmánykukorica novemberi jegyzése 1000 forintra 73 ezer forint/tonnára nőtt augusztus 5. és 16. között. Ezzel egy időben a chicagói árutőzsdén 146–154 dollár/tonna tartományban alakult a kukorica szeptemberi jegyzése. A párizsi árutőzsdén a termény novemberi tőzsdei elszámolóára 196–204 euró/tonna között ingadozott ugyanekkor.

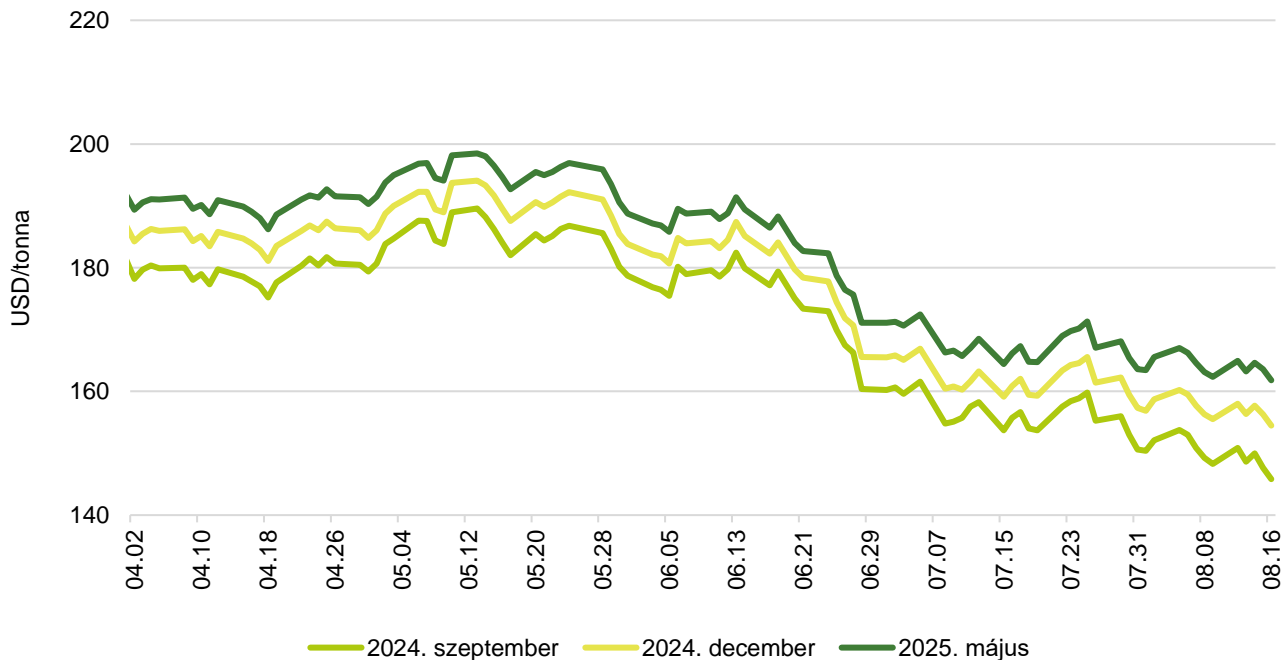
A gabonafélék jegyzése

1. ábra: A búza különböző határidőre szóló jegyzése a chicagói árutőzsdén (2024)



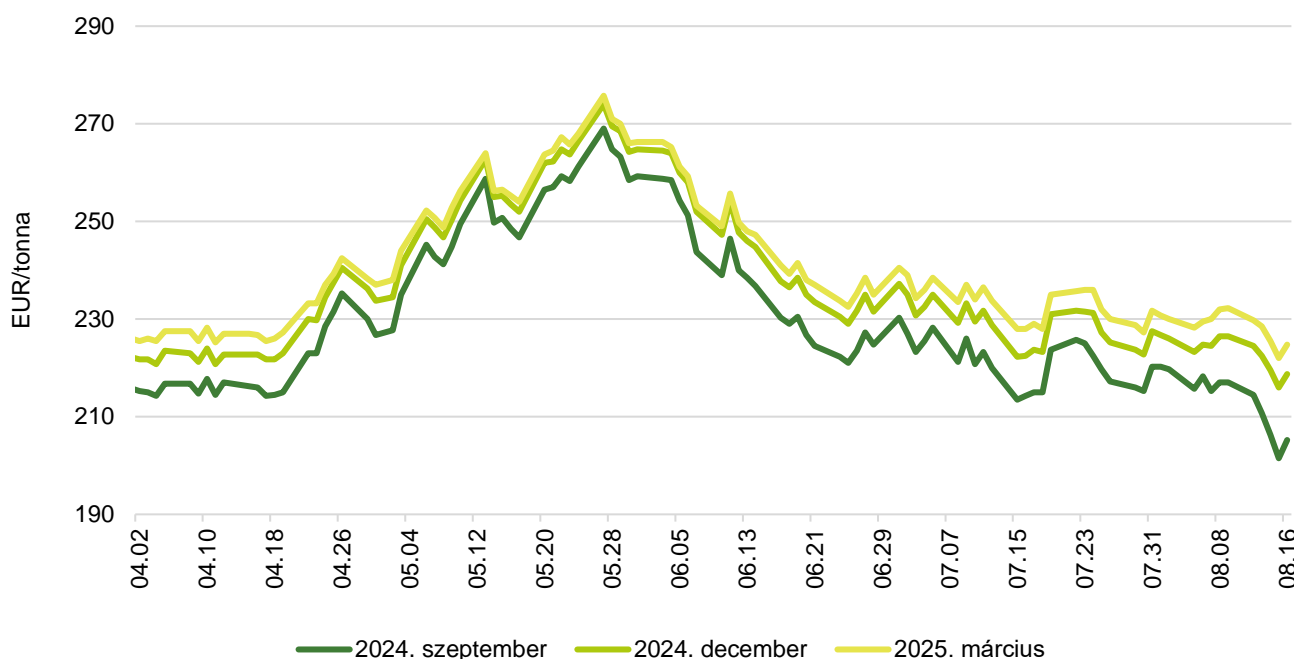
Forrás: CME Group

2. ábra: A kukorica különböző határidőre szóló jegyzése a chicagói árutőzsdén (2024)



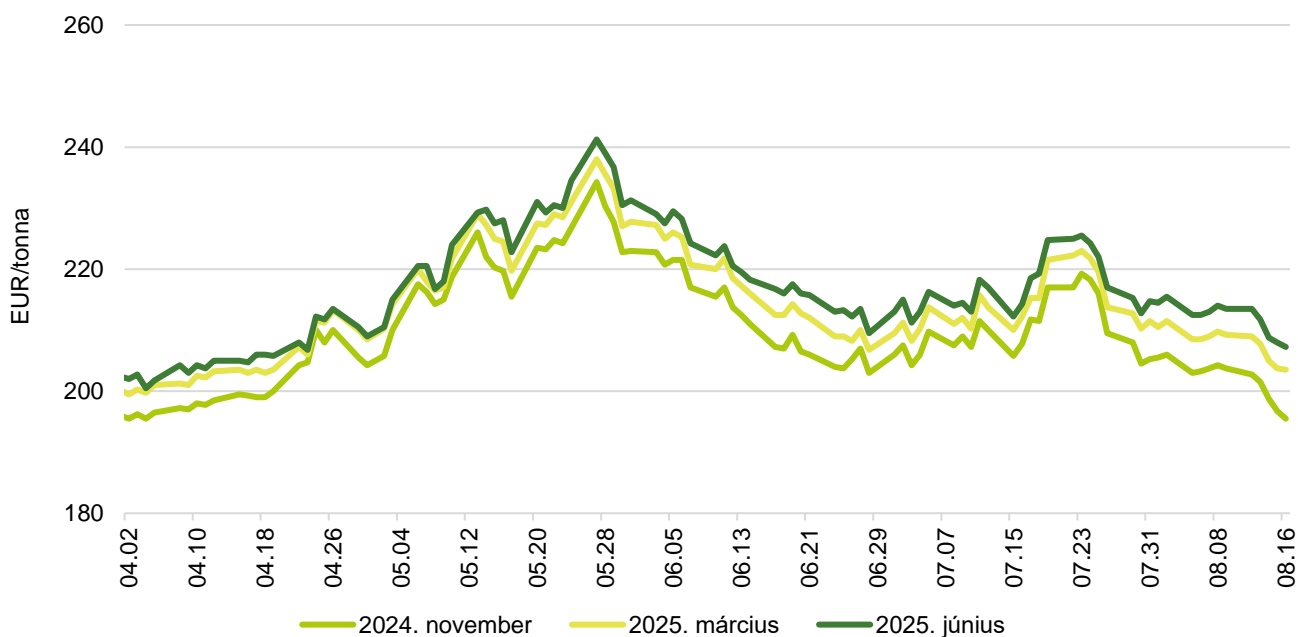
Forrás: CME Group

3. ábra: **A búza különböző határidőre szóló jegyzése a párizsi árutőzsdén (2024)**



Forrás: Euronext

4. ábra: **A kukorica különböző határidőre szóló jegyzése a párizsi árutőzsdén (2024)**



Forrás: Euronext

1. táblázat: **A búza és a kukorica nemzetközi tőzsdei jegyzése (2024. augusztus 16.)**

Szállítási határidő	Euronext/MATIF, Párizs		Szállítási határidő	CME/CBOT, Chicago (őszi lágy búza)	
	EUR/tonna	HUF/tonna		USD/tonna	HUF/tonna
BÚZA					
2024. szeptember	205	81 228	2024. szeptember	195	70 185
2024. december	219	86 570	2024. december	203	73 151
2025. március	225	88 945	2025. március	210	75 667
2025. május	229	90 429	2025. július	214	77 230
2025. szeptember	224	88 648	2025. szeptember	216	77 998
2025. december	229	90 429	2025. december	221	79 508
KUKORICA					
2024. november	196	77 369	2024. szeptember	146	52 553
2025. március	204	80 535	2024. december	154	55 674
2025. június	207	82 019	2025. március	162	58 313
2025. augusztus	210	83 108	2025. május	166	59 817
2025. november	205	81 228	2025. július	168	60 640
2026. március	202	79 843	2025. szeptember	169	60 811

Forrás: Euronext, CME Group

2. táblázat: **A főbb termények különböző lejáratra szóló kontraktusainak belső volatilitása**

	Lejárt	Elszámolóár (USD/tonna)	Belső volatilitás ^{a)}	
			2024.08.09. (százalék)	2024.08.16. (százalék)
Búza	2024. szeptember	194,74	27,4	26,3
Kukorica	2024. szeptember	145,82	21,3	19,4
Szójabab	2024. szeptember	344,88	19,2	17,6
Szójadara	2024. szeptember	334,35	23,1	21,3

^{a)} Belső volatilitás (implied volatility): A piaci szereplők várakozásait tükröző volatilitás, amelyre az adott határidős kontraktusra köthető opciók aktuális prémiumából matematikai modellek segítségével következtetni lehet. (Pl.: Ha a belső volatilitás értéke 15,8 százalék, akkor az adott határidős kontraktus jegyzésében az elkövetkező 365 napban 68 százalékos valószínűséggel $\pm 15,8$ százalékos eltérés várható.)

Forrás: Barchart

3. táblázat: **A különböző árutőzsdei szereplők nyitott kötésállománya (határidős kontraktusok) a főbb termények vonatkozásában a chicagói árutőzsdén (2024. augusztus 13.)**

pozíciók száma

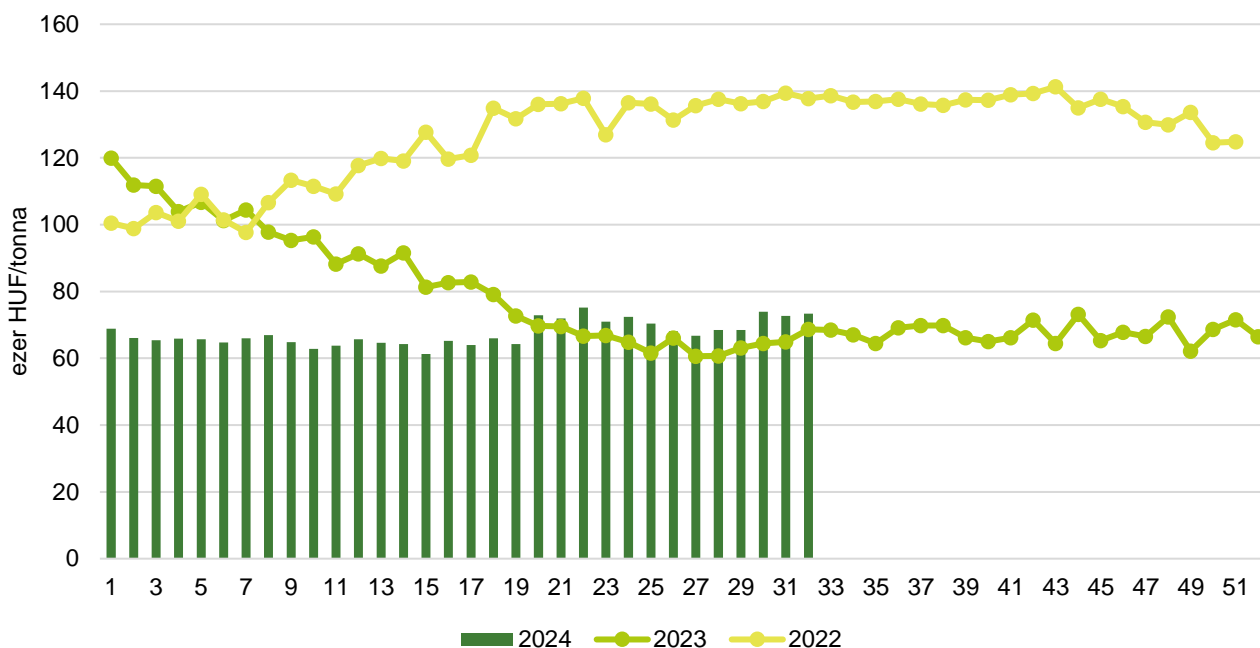
	Termelő/kereskedő/ feldolgozó/stb.		Swap kereskedők			Pénzügyi befektetők			Egyéb		
	Vételi	Eladási	Vételi	Eladási	Spread ^{a)}	Vételi	Eladási	Spread ^{a)}	Vételi	Eladási	Spread ^{a)}
Búza	68 899	85 867	63 146	2 661	15 892	76 492	147 518	71 942	48 873	16 752	25 106
Kukorica	438 711	465 330	218 248	13 558	34 006	183 061	436 108	216 199	145 935	46 893	196 402
Szójabab	341 770	274 337	119 992	6 246	28 067	57 074	211 875	108 360	61 248	72 170	51 177
Szójadara	126 958	260 406	107 319	1 577	12 261	85 209	81 782	71 012	25 549	19 561	48 425

^{a)} Spread – Különbözeti ügylet.

Forrás: Commodity Futures Trading Commission

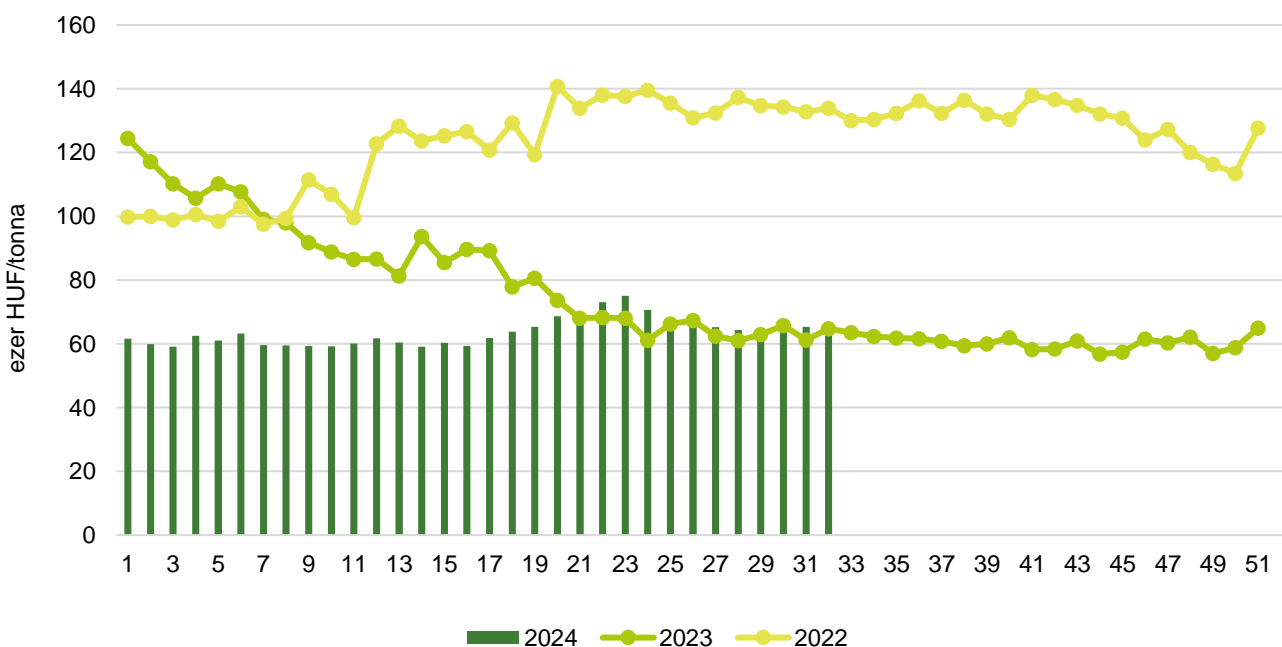
Gabonapiaci információk

5. ábra: **Az étkezési búza heti termelői ára Magyarországon (2022–2024)**



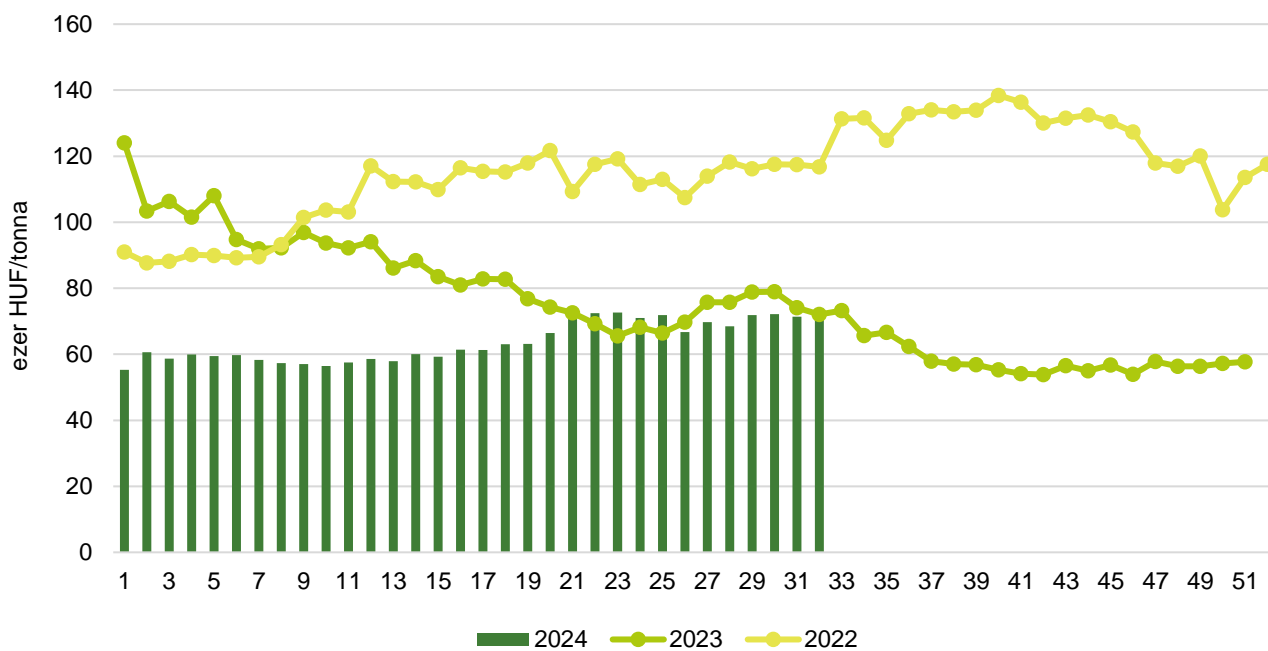
Forrás: AKI PÁIR

6. ábra: **A takarmánybúza heti termelői ára Magyarországon (2022–2024)**



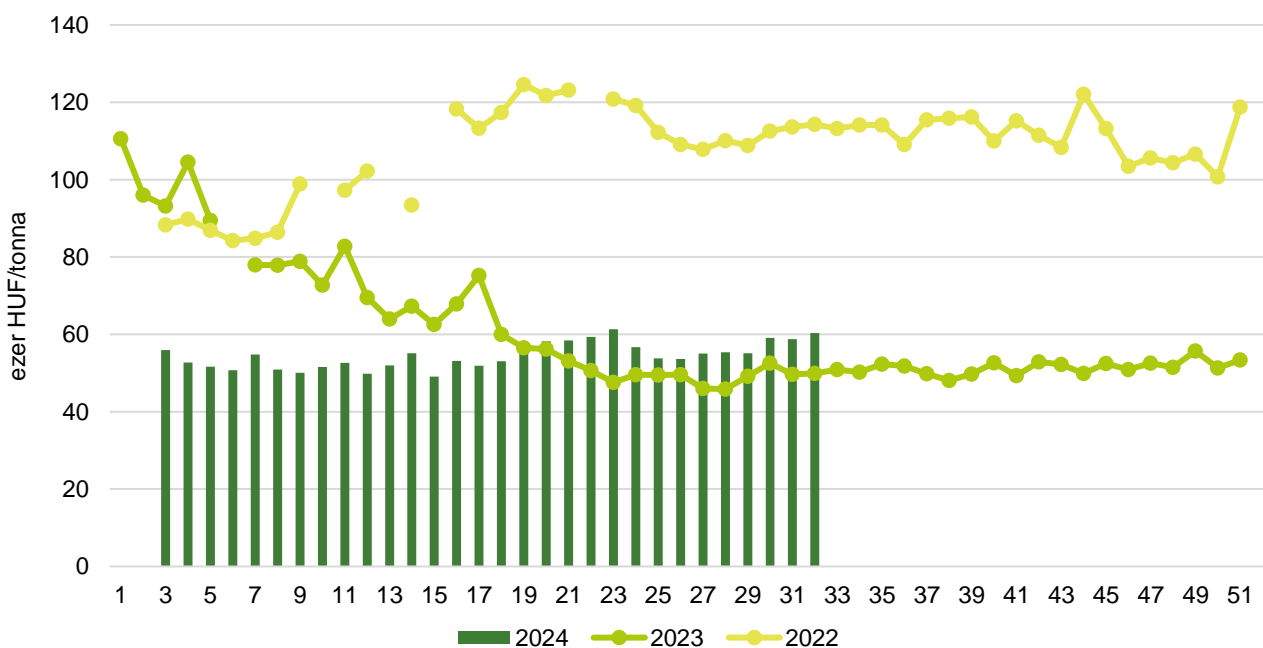
Forrás: AKI PÁIR

7. ábra: A takarmánykukorica heti termelői ára Magyarországon (2022–2024)



Forrás: AKI PÁIR

8. ábra: A takarmányárpa heti termelői ára Magyarországon (2022–2024)



Forrás: AKI PÁIR

4. táblázat: **A gabonafélék nemzetközi és európai kikötői ára**

		Mértékegység	2024.07.27.	2024.08.03.	2024.08.10.	2024.08.17.
BÚZA	USA, FOB HRW	USD/tonna	250	253	244	242
	Franciaország, FOB Rouen (superior)	USD/tonna	240	244	238	222
	Oroszország, 12,5% FOB	USD/tonna	220	223	222	219
	Ukrajna, 11,5% FOB	USD/tonna	215	220	214	215
	Románia, FOB Constanța	EUR/tonna	220	223	209	224
KUKORICA	USA, FOB NOLA	USD/tonna	187	185	210	180
	Fekete-tenger, FOB	USD/tonna	202	203	205	206
	Románia, FOB Constanța	EUR/tonna	n. a.	214	n. a.	n. a.
	Hollandia, CIF Rotterdam	EUR/tonna	221	224	227	221
ÁRPA	Franciaország, FOB Rouen	USD/tonna	210	210	210	197
	Fekete-tenger, FOB	USD/tonna	190	185	185	185
	Románia, FOB Constanța	EUR/tonna	167	180	n. a.	n. a.

Megjegyzés: FOB – Free on Board (költségmentesen a hajó fedélzetére), CIF – Cost, Insurance and Freight (költség, biztosítás és fuvardíj – megnevezett rendeltetési kikötő); n. a. – nincs adat.

Forrás: Hammersmith, Európai Bizottság, IGC

5. táblázat: **A gabonafélék európai termelői ára**

EUR/tonna

		2024. 29. hét	2024. 30. hét	2024. 31. hét	2024. 32. hét
MALMI BÚZA	Bulgária, DEPPROD Dobrich	176	184	182	176
	Németország, DEPSILO Hamburg	226	229	n. a.	223
	Franciaország, DELPORT Rouen	213	224	216	206
	Románia, DEPSILO Banat	178	181	182	182
TAKARMÁNY-BÚZA	Bulgária, DEPPROD Dobrich	n. a.	n. a.	n. a.	n. a.
	Németország, DEPSILO Köln	216	n. a.	n. a.	212
	Románia, DEPSILO Oltenia	172	179	179	n. a.
KUKORICA	Bulgária, DEPPROD Plevén	176	179	176	176
	Németország, DEPSILO Köln	220	227	224	224
	Franciaország, DELPORT Bordeaux	214	222	n. a.	196
	Románia, DEPSILO Oltenia	167	171	181	185
TAKARMÁNY-ÁRPA	Bulgária, DEPPROD Burgas	159	159	169	169
	Németország, DEPSILO Hamburg	185	191	n. a.	183
	Franciaország, DELPORT Rouen	183	194	186	184
	Románia, DEPSILO Muntenia	157	159	162	168

Megjegyzés: DEPPROD – a telephelyen vagy a termőhelyen tehergépkocsira vagy egyéb szállítóeszközre pakolva, DEPSILO – a tárolt termény silónál tehergépkocsira vagy egyéb szállítóeszközre pakolva, DELPORT – a kikötőbe szállítva; n. a. – nincs adat.

Forrás: Európai Bizottság

6. táblázat: **A gabonafélék termelői ára Magyarországon**

Megnevezés	Mértékegység	2023. 32. hét	2024. 31. hét	2024. 32. hét	2024. 32. hét/ 2023. 32. hét (százalék)	2024. 32. hét/ 2024. 31. hét (százalék)
Étkezési búza	tonna	54 601	44 750	51 365	94	115
	HUF/tonna	68 661	72 721	73 354	107	101
Takarmánybúza	tonna	40 264	19 557	4 584	11	23
	HUF/tonna	64 692	65 299	66 328	103	102
Takarmánykukorica	tonna	9 899	8 024	5 542	56	69
	HUF/tonna	72 044	71 399	73 785	102	103
Takarmányárpa	tonna	14 734	9 329	6 071	41	65
	HUF/tonna	49 955	58 751	60 338	121	103

Megjegyzés: A termelői ár az áfát és a szállítási költséget nem tartalmazza.

Forrás: AKI PÁIR

7. táblázat: **A gabonaalapú termékek feldolgozói értékesítési ára Magyarországon**

Megnevezés	Kiszereles	Mértékegység	2023. 32. hét	2024. 31. hét	2024. 32. hét	2024. 32. hét/ 2023. 32. hét (százalék)	2024. 32. hét/ 2024. 31. hét (százalék)
Finomliszt BL 55	ömlesztett	tonna	2 905	3 570	3 264	112	91
		HUF/kg	134	122	125	93	102
	zsákos	tonna	2 975	2 825	3 033	102	107
		HUF/kg	132	129	127	96	99
	zacskós	tonna	2 645	1 525	2 468	93	162
		HUF/kg	149	149	151	101	101
Rétesliszt BFF 55	ömlesztett	tonna	...	44	75	...	171
		HUF/kg	...	140	138	...	98
	zsákos	tonna	40	18	57	140	310
		HUF/kg	141	155	142	100	92
	zacskós	tonna	138	100	57	41	57
		HUF/kg	173	164	175	101	106
Rozsliszt RL 90	ömlesztett	tonna
		HUF/kg
	zsákos	tonna	40	31	27	68	89
		HUF/kg	177	181	188	106	104
Fehér kenyérliszt BL 80	ömlesztett	tonna	1 560	1 362	1 290	83	95
		HUF/kg	127	119	123	97	103
	zsákos	tonna	723	670	772	107	115
		HUF/kg	134	128	129	96	101
Tésztaipari liszt TL 50	ömlesztett	tonna	578	518	598	103	116
		HUF/kg	122	123	126	103	102
	zsákos	tonna	138	103	99	72	96
		HUF/kg	144	136	139	97	102
Étkezési búzadara AD	zacskós	tonna	109	118	112	103	95
		HUF/kg	175	164	168	96	103

... = Adatvédelmi korlátok miatt nem közölhető adat.

Forrás: AKI PÁIR

8. táblázat: **A búzaliszt kiskereskedelmi beszerzési ára Magyarországon**

Megnevezés	Kiszerezés	Mértékegység	2023. 32. hét	2024. 31. hét	2024. 32. hét	2024. 32. hét/ 2023. 32. hét (százalék)	2024. 32. hét/ 2024. 31. hét (százalék)
Finomliszt BL 55 gyártói márka	1 kg	tonna	358	447	180	50	40
		HUF/kg	179	160	162	91	101
Finomliszt BL 55 kereskedelmi márka	1 kg	tonna	1 577	946	1 030	65	109
		HUF/kg	137	134	133	98	99
Finomliszt BL 55 (összesen)	1 kg	tonna	1 935	1 393	1 210	62	87
		HUF/kg	144	142	138	95	97

Forrás: AKI PÁIR

9. táblázat: **A továbbfeldolgozásra szánt lisztek beszerzési ára Magyarországon**

Megnevezés	Kiszerezés	Mértékegység	2023. július	2024. június	2024. július	2024. július/ 2023. július (százalék)	2024. július/ 2024. június (százalék)
Finomliszt BL 55	ömlesztett	tonna	9 285	10 551	9 635	104	91
		HUF/kg	146	126	128	88	102
	zsákos	tonna	417	378	501	120	132
		HUF/kg	141	134	131	93	98
Rétesliszt BFF 55	ömlesztett	tonna
		HUF/kg
	zsákos	tonna
		HUF/kg
Fehér kenyérliszt BL 80	ömlesztett	tonna	3 979	3 810	4 327	109	114
		HUF/kg	142	117	118	83	101
	zsákos	tonna	359	295	385	107	131
		HUF/kg	128	123	122	96	100
Tésztaipari liszt TL 50	ömlesztett	tonna
		HUF/kg
	zsákos	tonna	–	–	–
		HUF/kg	–	–	–
Rozsliszt RL 90	ömlesztett	tonna	66	89	88	133	100
		HUF/kg	153	130	142	93	110
	zsákos	tonna	120	92	100	84	109
		HUF/kg	171	161	163	95	101

... = Adatvédelmi korlátok miatt nem közölhető adat.

Forrás: AKI PÁIR

10. táblázat: **Az ipari keveréktakarmányok feldolgozóinak értékesítési ára Magyarországon**

Megnevezés	Mértékegység	2023. június	2024. május	2024. június	2024. június/ 2023. június (százalék)	2024. június/ 2024. május (százalék)
Brojertáp	tonna	10 682	12 243	11 313	106	92
	HUF/tonna	160 024	149 193	149 586	93	100
Hízósertéstáp	tonna	9 520	9 483	9 249	97	98
	HUF/tonna	123 949	126 254	127 886	103	101

Forrás: AKI PÁIR

11. táblázat: **A gabonafélék külkereskedelme Magyarországon**

ezer tonna

		2023. január–május	2024. január–május	Változás (százalék)
Export	10019900 Búza, nem vető	886,3	1 549,2	174,79
	10039000 Árpa, nem vető	291,4	415,6	142,65
	10059000 Kukorica, nem vető	547,7	1 187,9	216,89
Import	10019900 Búza, nem vető	100,4	33,1	32,99
	10039000 Árpa, nem vető	3,3	1,5	44,86
	10059000 Kukorica, nem vető	780,8	16,8	2,15

Forrás: KSH

12. táblázat: **A világ búza- és kukoricamérlege**

	USDA		IGC		Tallage	
	2023/2024 ^{a)}	2024/2025 ^{b)}	2023/2024 ^{a)}	2024/2025 ^{b)}	2023/2024 ^{a)}	2024/2025 ^{b)}
BÚZA						
Termelés	790	798	794	799	754	757
Felhasználás	799	804	805	803	764	762
Export	224	215	214	196	199	179
Import	224	215	214	196	199	179
Zárókészlet	262	257	270	266	222	218
KUKORICA						
Termelés	1 224	1 220	1 223	1 226	1 169	1 177
Felhasználás	1 218	1 218	1 221	1 229	1 147	1 174
Export	199	193	195	181	189	186
Import	199	193	195	181	189	186
Zárókészlet	309	310	281	277	293	296

^{a)} Előzetes adat.^{b)} Előrejelzés.

Forrás: USDA, IGC, Tallage

Olajnövénypiaci jelentés

Szójabab

A *Tallage* szerint az USA-ból származó szójabab azonnali exportára (*FOB Gulf*) 7 dollárral 452, a szeptemberi 30 dollárral 426, az októberi pedig 31 dollárral 423 dollár/tonnára csökkent június 14. és július 12. között. Ezzel egy időben Brazíliában a szójabab azonnali exportára (*FOB Paranagua*) 7 dollárral 438, a szeptemberi 18 dollárral 422 dollár/tonnáig ereszkedett, miközben az októberi 18 dollárral 435 dollár/tonnáig emelkedett. A novemberi szállítású braziliai terménnyel 419 dollár/tonnáért kereskedhettek ugyanekkor. Argentínában a termény azonnali kiviteli ára (*FOB Up River*) 10 dollárral (455 dollár/tonnára), a szeptemberi 4 dollárral (435 dollár/tonnára) emelkedett. Ukrajnában a nyugati határra szállított szójabab azonnali ára (*DAP*) változatlanul 415 dollár/tonna volt július 12-én (*Tallage*).

A chicagói árutőzsdén (*CME/CBOT*) a szójabab szeptemberi jegyzése 345–379 dollár/tonna tartományban alakult augusztus 5. és 16. között.

Repcemag

A *Tallage* tájékoztatása szerint Németországban a repcemag azonnali exportára 523 dollár/tonna, az augusztusi 513 dollár/tonna (+19 dollár), a novemberi 533 dollár/tonna (+21 dollár) volt június 14. és július 12. között. Ukrajnában a nyugati határra szállított olajmag azonnali exportára (*FOB*) 25 dollárral 465 dollár/tonnára emelkedett, miközben Oroszországban a termény spot piaci ára 30 dollárral 433 dollár/tonnára csökkent. Kanadában a canola azonnali kikötői ára (*FOB Vancouver*) 475 dollár/tonna (+7 dollár), a novemberi 482 dollár/tonna (+1 dollár), a 2025. februári 481 dollár/tonna (+10 dollár) volt július közepén. Ausztráliában az azonnali szállítású canola ára (*FOB*) 13 dollárral 536 dollár/tonnára nőtt ugyanekkor. Indiában 724 dollár/tonnáért (–6 dollár) kereskedtek a terménnyel július 12-én.

Az AKI PÁIR adatai szerint a repcemag áfa és szállítási költség nélküli termelői ára 176,2 ezer forint/tonna (+6 százalék) volt augusztus második hetében. A párizsi árutőzsdén (*Euronext/MATIF*) a repcemag novemberi tőzsdei elszámolóára 450–469 euró/tonna tartományban alakult augusztus 5. és 16. között.

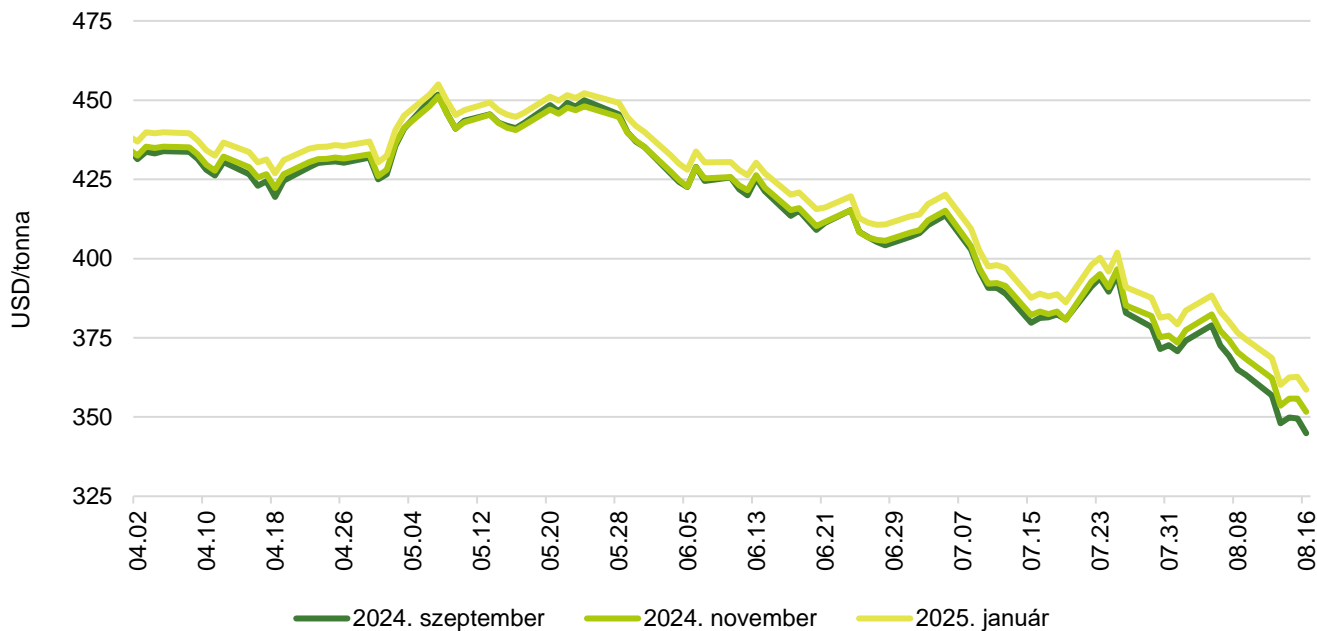
Napraforgómag

Argentínában változatlanul 430 dollár/tonnáért (*FOB Buenos Aires*) kereskedtek az azonnali szállítású napraforgómaggal június 14. és július 12. között. Ukrajnában a nyugati határra szállított olajmag azonnali exportára szintén nem változott a jelzett időszakban, 385 dollár/tonna volt. A franciaországi Saint-Nazaire-ban és Bordeaux-ban a termény október–novemberi kiviteli ára 17, illetve 14 dollárral egyaránt 485 dollár/tonnára (*FOB*) emelkedett. Ezzel egy időben a napraforgómag azonnali exportára Bulgáriában 1 dollárral 481 dollár/tonnára csökkent (*Tallage*).

Az AKI PÁIR adatai szerint a nagy olajtartalmú napraforgómagot (*LO*) 159,7 ezer forint/tonnáért (+10 százalék) vásárolták a feldolgozók és a kereskedők augusztus második hetében. Az ipari napraforgómag (magas olajsavas napraforgómaggal együtt) áfa és szállítási költség nélküli termelői ára átlagosan 159,7 ezer forint/tonna (+10 százalék) volt.

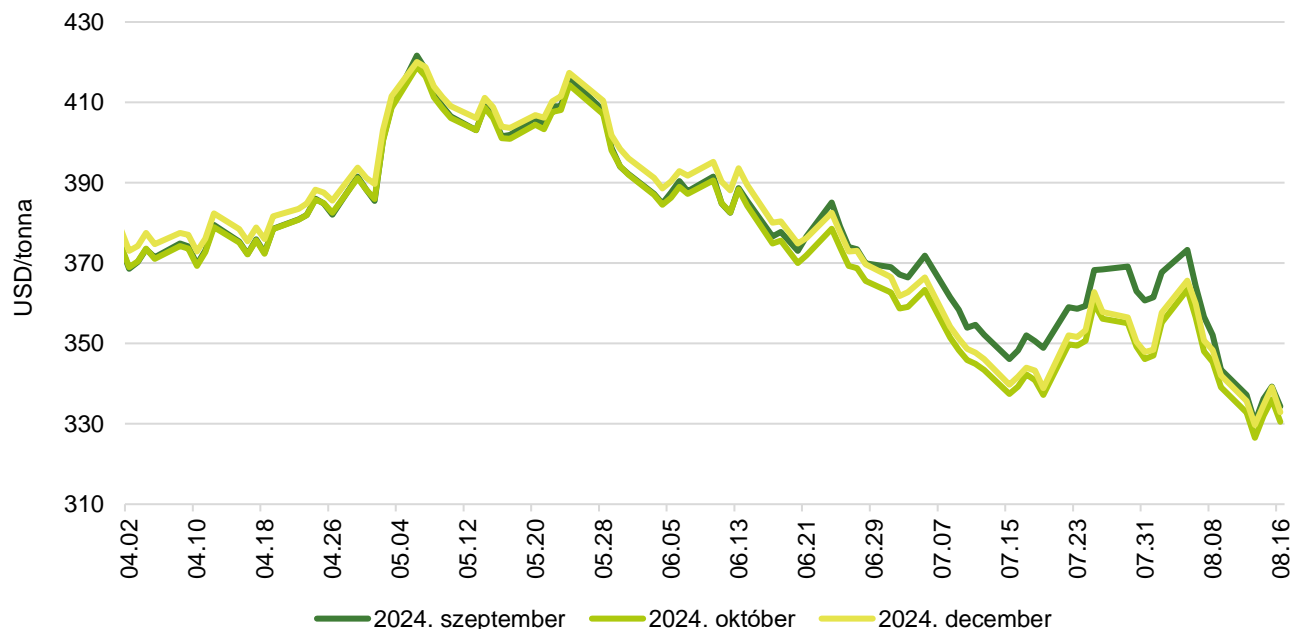
Az olajmagok és származékaik jegyzése

9. ábra: A szójabab különböző határidőre szóló jegyzése a chicagói árutőzsdén (2024)



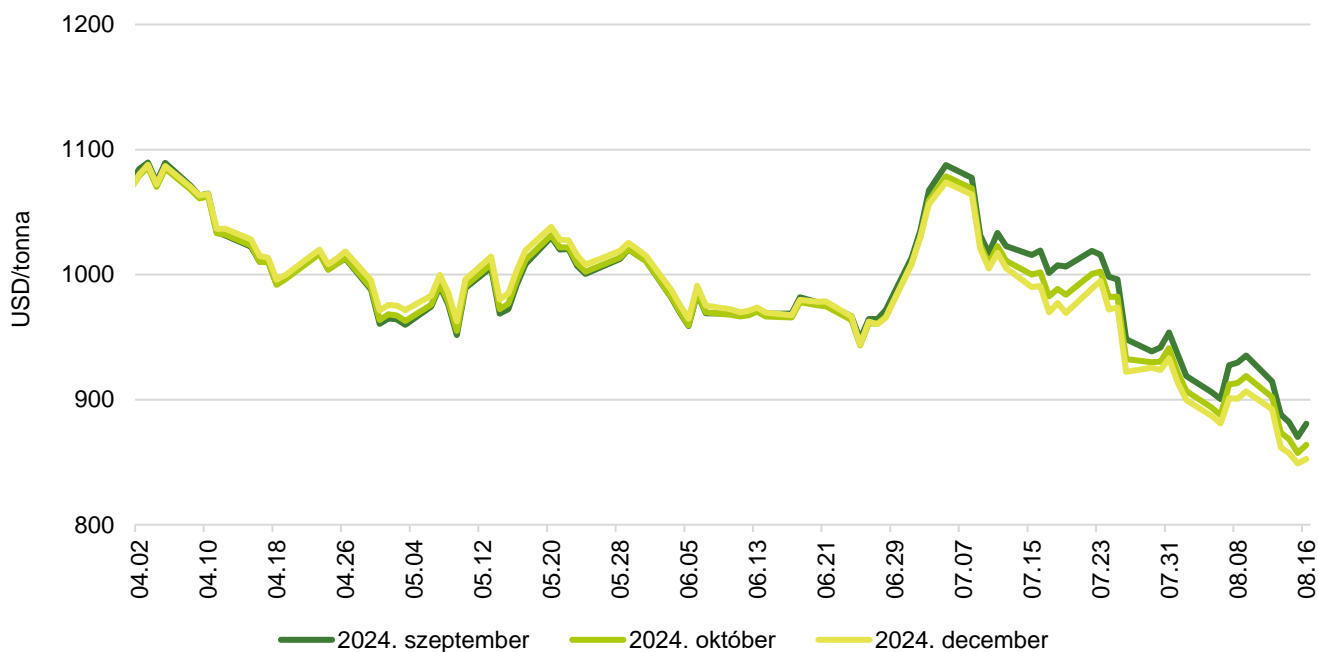
Forrás: CME Group

10. ábra: A szójadara különböző határidőre szóló jegyzése a chicagói árutőzsdén (2024)



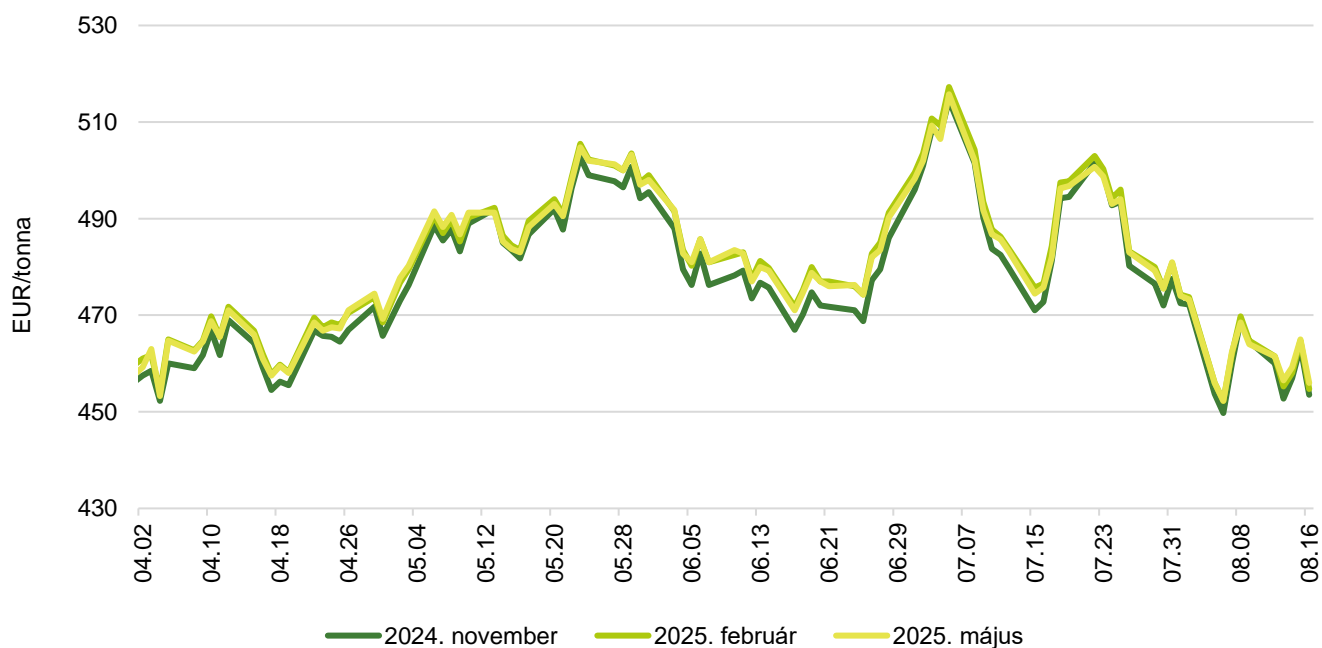
Forrás: CME Group

11. ábra: **A szójaolaj különböző határidőre szóló jegyzése a chicagói árutőzsdén (2024)**



Forrás: CME Group

12. ábra: **A repcemag különböző határidőre szóló jegyzése a párizsi árutőzsdén (2024)**



Forrás: Euronext

13. táblázat: **Az olajmagok és származékaik jegyzése a párizsi és a chicagói árutőzsdén (2024. augusztus 16.)**

	Euronext/MATIF, Párizs		
	Szállítási határidő	EUR/tonna	HUF/tonna
Repcemag	2024. november	454	179 473
	2025. február	455	179 967
	2025. május	456	180 462
	2025. augusztus	437	172 844
	2025. november	443	175 119
	2026. február	451	178 285
	CME/CBOT, Chicago		
	Szállítási határidő	USD/tonna	HUF/tonna
Szójabab	2024. szeptember	345	124 293
	2024. november	352	126 730
	2025. január	359	129 246
	2025. március	364	131 365
	2025. május	370	133 431
	2025. július	375	135 020
Szójadara	2024. szeptember	334	120 499
	2024. október	330	119 109
	2024. december	333	119 982
	2025. január	335	120 657
	2025. március	339	122 087
	2025. május	343	123 477

Forrás: Euronext, CME Group

14. táblázat: **A növényolajok és származékaik jegyzése Olaszországban és Ausztriában (2024. augusztus 6.)**

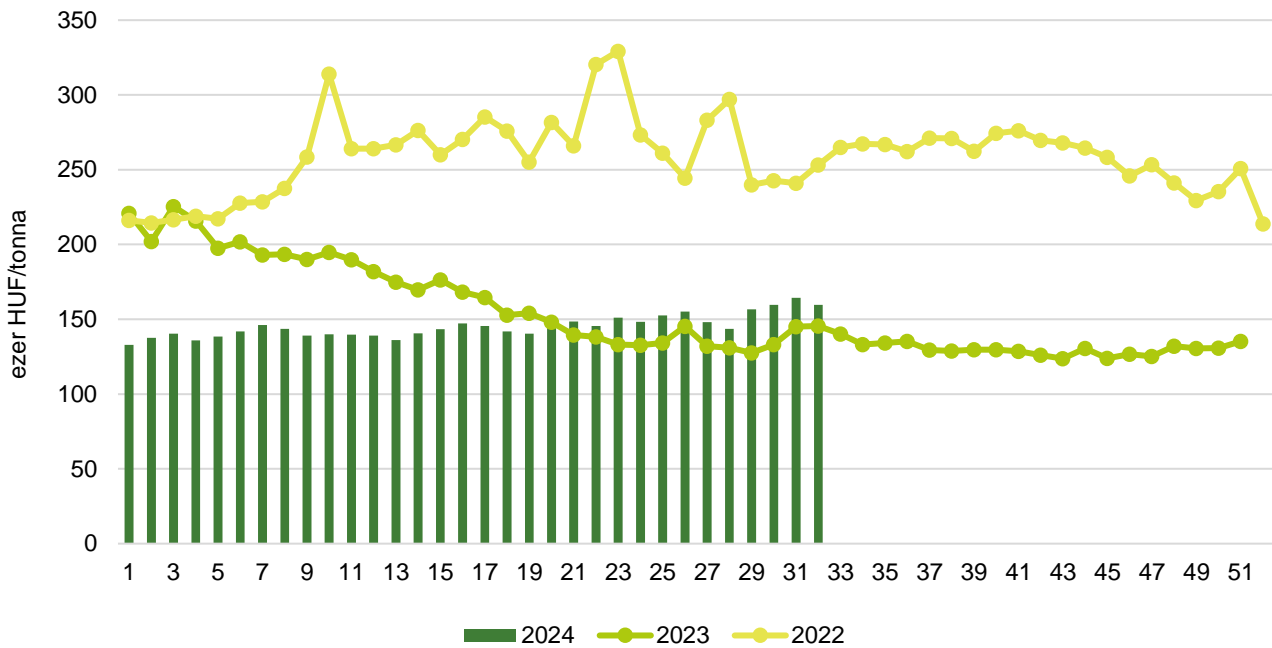
Termék	Ország	EUR/tonna	HUF/tonna
Napraforgóolaj (nyers)	Olaszország	955	379 364
Napraforgóolaj (finomított)		1 125	446 895
Szójaolaj (nyers)		915	363 475
Szójaolaj (finomított)		1 070	425 047
Napraforgódara	Ausztria	n. a.	n. a.
Repcedara		n. a.	n. a.

n. a. – nincs adat.

Forrás: Associazione Granaria di Milano, BLPW

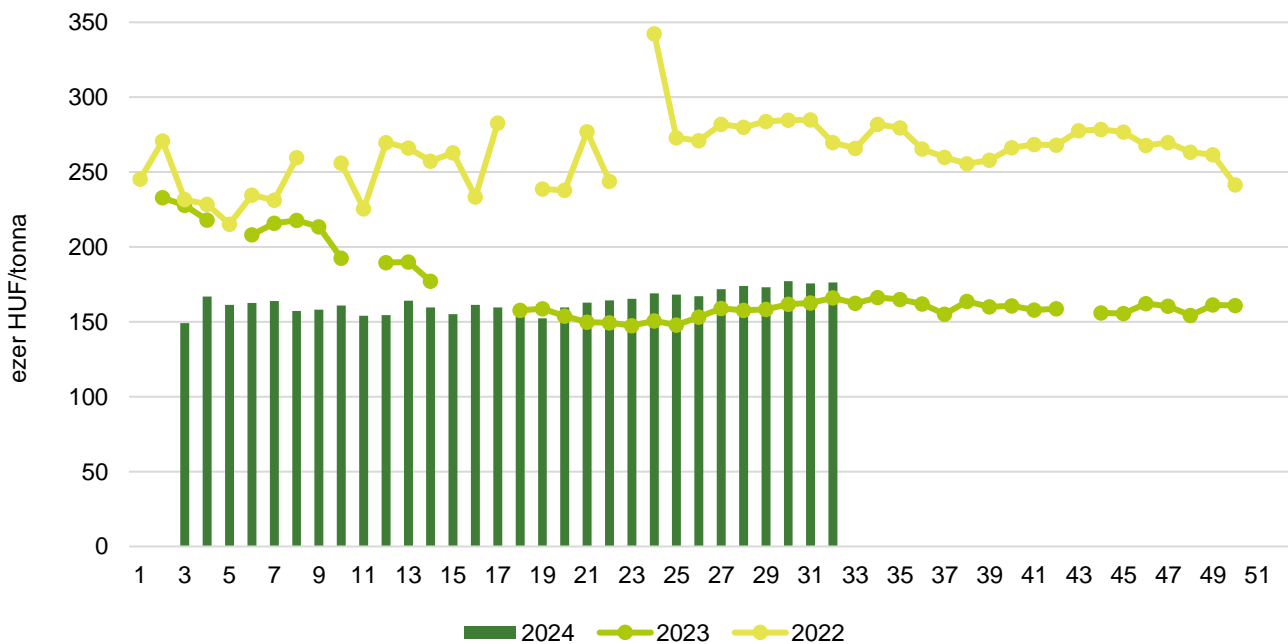
Olajmagpiaci információk

13. ábra: **A napraforgómag heti termelői ára Magyarországon (2022–2024)**



Forrás: AKI PÁIR

14. ábra: **A repcemag heti termelői ára Magyarországon (2022–2024)**



Forrás: AKI PÁIR

15. táblázat: **Az olajmagok és származékaik nemzetközi és európai kikötői ára**

USD/tonna

			2024.07.27.	2024.08.03.	2024.08.10.	2024.08.17.
SZÓJA	BAB	USA FOB NOLA	420	395	397	380
		Brazília FOB	410	415	415	395
		EU CIF USA-ból	n. a.	n. a.	n. a.	n. a.
		EU CIF Brazíliából	n. a.	n. a.	n. a.	n. a.
		Fekete-tenger FOB	450	445	450	435
		Argentína, Up River FOB	424	412	411	391
	DARA	EU CIF Rotterdam	n. a.	n. a.	n. a.	n. a.
	OLAJ	EU FOB Hollandia	n. a.	n. a.	n. a.	n. a.
REPCE	MAG	Franciaország FOB Moselle	528	516	503	499
		EU CIF Hamburg	n. a.	n. a.	n. a.	n. a.
		Ausztrália FOB	520	490	480	483
		Kanada FOB	513	478	459	441
		Ukrajna FOB	485	485	475	473
	DARA	EU FOB Hamburg	n. a.	n. a.	n. a.	n. a.
	OLAJ	EU FOB Hollandia	n. a.	n. a.	n. a.	n. a.
NAPRAFORGÓ	MAG	EU CIF Amszterdam	n. a.	n. a.	n. a.	n. a.
		EU FOB Bordeaux	514	507	508	518
		Ukrajna FOB	385	385	395	395
	DARA	Ukrajna DAF	n. a.	n. a.	n. a.	n. a.
		Ukrajna FOB	n. a.	n. a.	n. a.	n. a.
	OLAJ	EU FOB Rotterdam	n. a.	n. a.	n. a.	n. a.
		Fekete-tenger FOB	n. a.	n. a.	n. a.	n. a.
NYERS PÁLMAOLAJ	EU CIF Rotterdam	n. a.	n. a.	n. a.	n. a.	

Megjegyzés: FOB – Free on Board (költségmentesen a hajó fedélzetére – megjelölt elhajózási kikötő), DAF – Delivered at Frontier (határra szállítva); CIF – Cost, Insurance and Freight (költség, biztosítás és fuvardíj – megnevezett rendeltetési kikötő); n. a. – nincs adat.
 Forrás: APK-Infom, Hammersmith, Oil World, Európai Bizottság, IGC

16. táblázat: **Az ipari napraforgómag és a repcemag heti termelői ára Magyarországon**

Megnevezés	Mértékegység	2023. 32. hét	2024. 31. hét	2024. 32. hét	2024. 32. hét/ 2023. 32. hét (százalék)	2024. 32. hét/ 2024. 31. hét (százalék)
Ipari napraforgómag (magas olajsavtartalmú, HO)	tonna	2 394	2 805
	HUF/tonna	143 823	170 921
Ipari napraforgómag (nagy olajtartalmú, LO)	tonna	21 904	3 867	3 202	15	83
	HUF/tonna	145 718	159 489	159 728	110	100
Ipari napraforgómag (Összesen)	tonna	24 297	6 672	4 738	20	71
	HUF/tonna	145 531	164 295	159 705	110	97
Repcemag	tonna	33 948	21 295	15 607	46	73
	HUF/tonna	166 135	175 738	176 240	106	100

... = Adatvédelmi korlátok miatt nem közölhető adat.

Megjegyzés: A termelői ár az áfát és a szállítási költséget nem tartalmazza.

Forrás: AKI PÁIR

17. táblázat: **A növényolajok és származékaik feldolgozói értékesítési ára Magyarországon**

Megnevezés	Mértékegység	2023. 32. hét	2024. 31. hét	2024. 32. hét	2024. 32. hét/ 2023. 32. hét (százalék)	2024. 32. hét/ 2024. 31. hét (százalék)
Nyers napraforgóolaj	tonna	237
	HUF/tonna	352 080
Napraforgódara	tonna	4 900	6 650	7 065	144	106
	HUF/tonna	106 701	88 815	89 268	84	101
Nyers repceolaj	tonna	...	–	–
	HUF/tonna	...	–	–
Repcedara	tonna	1 369	1 012	1 474	108	146
	HUF/tonna	115 654	111 579	110 359	95	99

... = Adatvédelmi korlátok miatt nem közölhető adat.

Forrás: AKI PÁIR

18. táblázat: **A szójabab termelői, a full-fat (extrudált) szója, a szójadara és a szójaolaj feldolgozói értékesítési ára Magyarországon**

Megnevezés	Mértékegység	2023. 32. hét	2024. 31. hét	2024. 32. hét	2024. 32. hét/ 2023. 32. hét (százalék)	2024. 32. hét/ 2024. 31. hét (százalék)
Szójabab	tonna	978	–	–
	HUF/tonna	195 908	–	–
Full-fat (extrudált) szója	tonna	160
	HUF/tonna	230 266
Szójadara	tonna
	HUF/tonna
Szójaolaj	tonna	–	...	–	–	–
	HUF/tonna	–	...	–	–	–

... = Adatvédelmi korlátok miatt nem közölhető adat.

Megjegyzés: Full-fat (extrudált) szója: 30–40% nyersfehérje, 17–23% nyerszsír, max. 12% víz. Szójadara: Low-Pro, Mid-Pro, High-Pro összesítve. Az ár az áfát és a szállítási költséget nem tartalmazza.

Forrás: AKI PÁIR

19. táblázat: **A napraforgó-étolaj kiskereskedelmi beszerzési ára Magyarországon**

Megnevezés	Kiszerezés	Mértékegység	2023. 32. hét	2024. 31. hét	2024. 32. hét	2024. 32. hét/ 2023. 32. hét (százalék)	2024. 32. hét/ 2024. 31. hét (százalék)
Napraforgó-étolaj gyártói márka	1liter	1000 liter	275	146	177	64	121
		HUF/liter	561	533	549	98	103
Napraforgó-étolaj kereskedelmi márka	1liter	1000 liter	419	552	693	165	125
		HUF/liter	409	420	417	102	99
Napraforgó-étolaj (összesen)	1liter	1000 liter	694	698	870	125	125
		HUF/liter	469	444	444	95	100

Forrás: AKI PÁIR

20. táblázat: **Az olajmagok és származékaik külkereskedelme Magyarországon**

ezer tonna

		2023. január–május	2024. január–május	Változás (százalék)
Export	1205 Repcemag	143,7	266,6	185,51
	1206 Napraforgómag	88,8	196,0	220,73
	2304 Szójadara	67,4	49,1	72,83
Import	1205 Repcemag	41,6	29,8	71,59
	1206 Napraforgómag	197,8	31,2	15,76
	2304 Szójadara	208,3	218,3	104,83

Forrás: KSH

21. táblázat: **A világ olajmagnérlege**

millió tonna

	USDA		Oil World		Tallage	
	2023/2024 ^{a)}	2024/2025 ^{b)}	2023/2024 ^{a)}	2024/2025 ^{b)}	2023/2024 ^{a)}	2024/2025 ^{b)}
SZÓJABAB						
Termelés	395	429	391	416	387	404
Felhasználás	330	347	382	400	379	391
Export	177	181	176	n. a.	170	169
Import	177	177	174	n. a.	170	169
Zárókészlet	112	134	102	119	108	121
REPCEMAG						
Termelés	89	89	79	76	88	86
Felhasználás	88	89	81	77	89	87
Export	18	17	18	n. a.	19	18
Import	17	17	18	n. a.	19	18
Zárókészlet	8	8	13	12	8	7
NAPRAFORGÓMAG						
Termelés	56	53	58	58	56	54
Felhasználás	57	53	61	59	59	55
Export	3	3	3	n. a.	3	2
Import	3	2	3	n. a.	3	2
Zárókészlet	3	2	4	3	4	3

^{a)} Előzetes adat.^{b)} Előrejelzés.

Megjegyzés: n. a. – nincs adat.

Forrás: USDA, Oil World, Tallage

Cukorpiaci jelentés

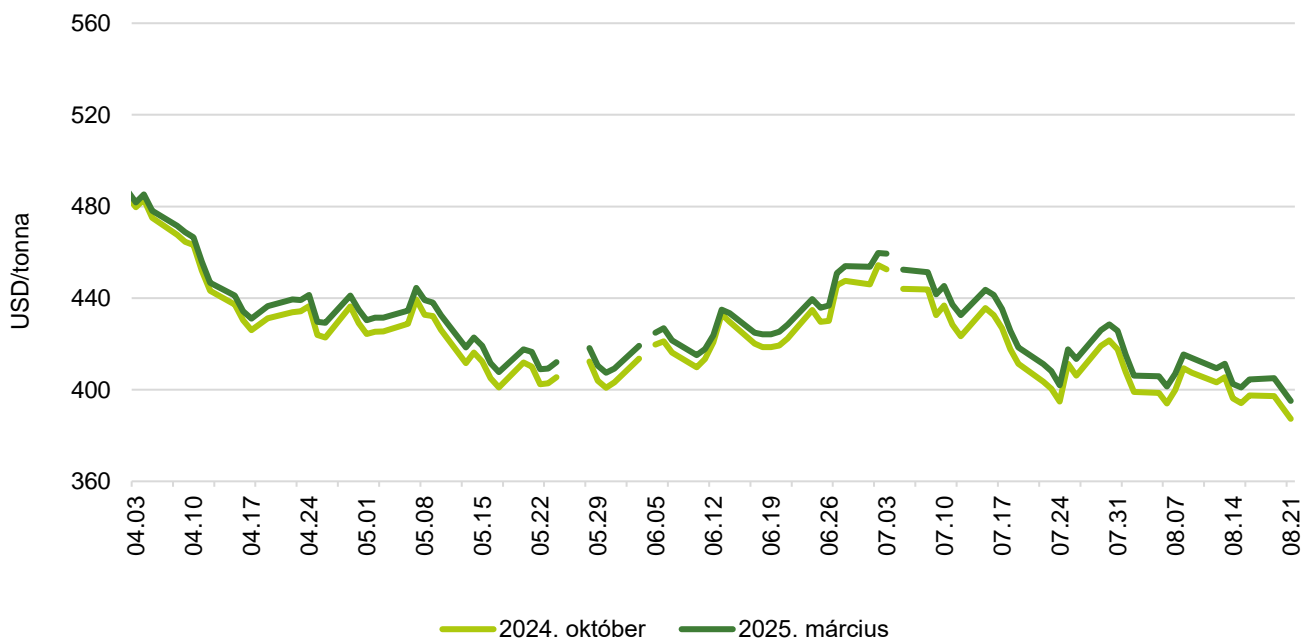
A fehércukor világpiacon 2024 júniusában 521 euró/tonna volt, csaknem 2 százalékkal haladta meg a májusit. A londoni árutőzsdén (*LIFFE*) a fehércukor fronthavi jegyzése az augusztus 8-i 527 dollár (USD)/tonnáról – ingadozások mellett – augusztus 21-ére 503 dollár/tonnára eszkedett. A nyerscukor fronthavi jegyzése követte ezt a tendenciát, és augusztus 21-én 387 dollár/tonnán állapodott meg.

Az Európai Bizottság adatai szerint az unióban a fehércukor átlagára 2024 júniusában 807 euró/tonna volt, mintegy 3 százalékkal csökkent az előző havhoz képest. Az Európai Unió a fehércukor feldolgozói árát adatvédelmi okokból tagországokként nem teheti közzé, ezért a tagországok jelentett adataiból három regionális átlagát képez, és azt hozza nyilvánosságra. Júniusban az 1. régió (Ausztria, Csehország, Dánia, Finnország, Magyarország, Litvánia, Lengyelország, Svédország, Szlovákia) átlagára 755 euró/tonna volt, 2 százalékkal maradt el az előző havtól. A 2. régióhoz tartozó meghatározó termelő országok (Franciaország, Németország, Hollandia, Belgium) átlagára 816 euró/tonna volt, hozzávetőleg 3 százalékkal mérséklődött a megfigyelt időszakban. A déli országokat, Bulgáriát, Spanyolországot, Görögországot, Horvátországot, Olaszországot, Portugáliát és Romániát tömörítő 3. régió érte el a legmagasabb átlagát, 872 euró/tonnát, ami nem változott lényegesen az előző havhoz képest.

Az Európai Bizottság előzetes adatai szerint a közösség cukorimportja a 2023/2024. gazdasági évben 1266 ezer tonna volt július 17-ig. Az uniós importon belül a vámmentes *EPA/EBA* (Európai Partnerségi Megállapodások/„Mindent, csak fegyvert ne!”) megállapodások keretében érkező cukorimport mintegy 307 ezer tonnát tett ki, 29 százalékkal csökkent július 21-ig az egy évvel korábbihoz képest. A *WTO*-kvóták közül a Balkán-kvóta kihasználtsága csaknem 31 százalékos volt július 22-ig. Az Európai Unió által a cukorra biztosított 2024. évi 199,5 ezer tonnás kedvezményes vámkontingenst Közép-Amerika 21 százalékban használta ki július 22-ig. Az Európai Bizottság előzetes adatai szerint a 2023/2024. gazdasági évben az unió cukorexportja 1176 ezer tonna volt július 17-ig.

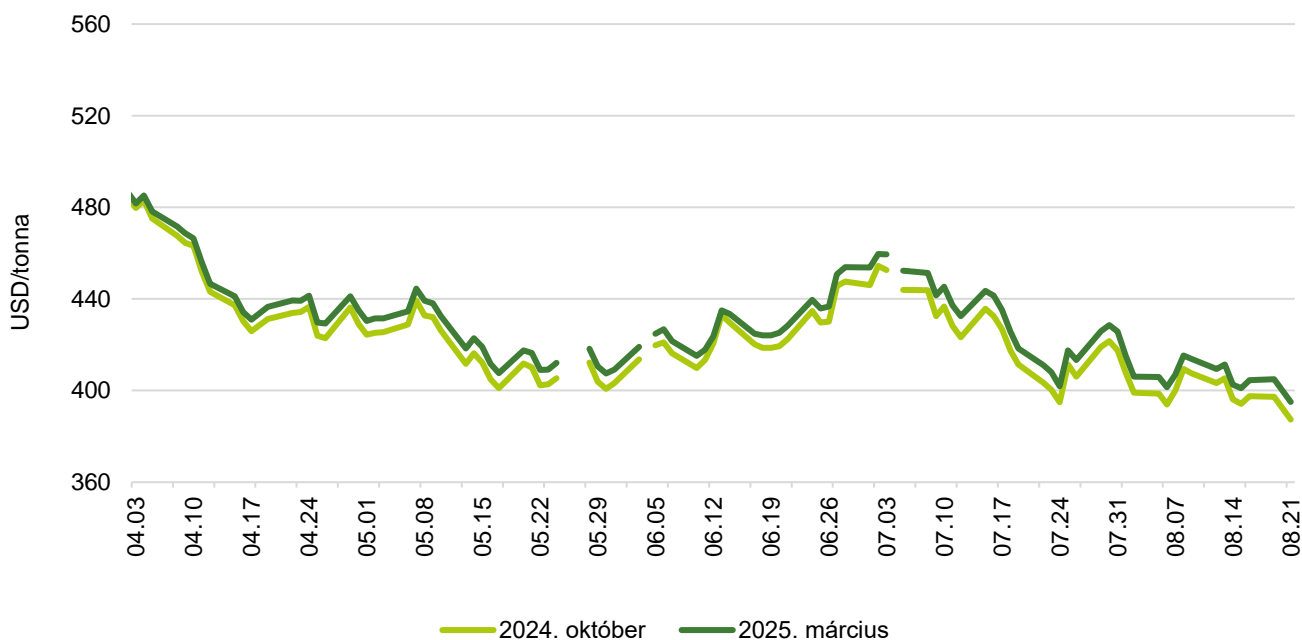
Ábrák, táblázatok

15. ábra: **A nyerscukor különböző határidőre szóló jegyzése a New York-i árutőzsdén I. (2024)**

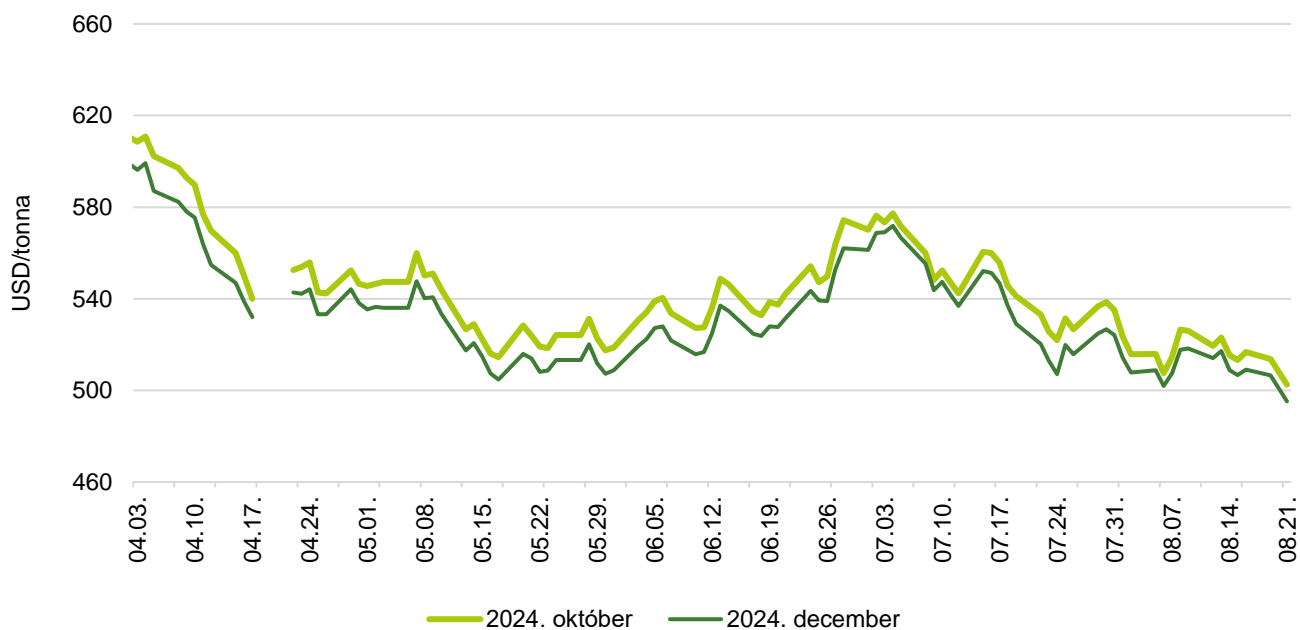


Forrás: ICE

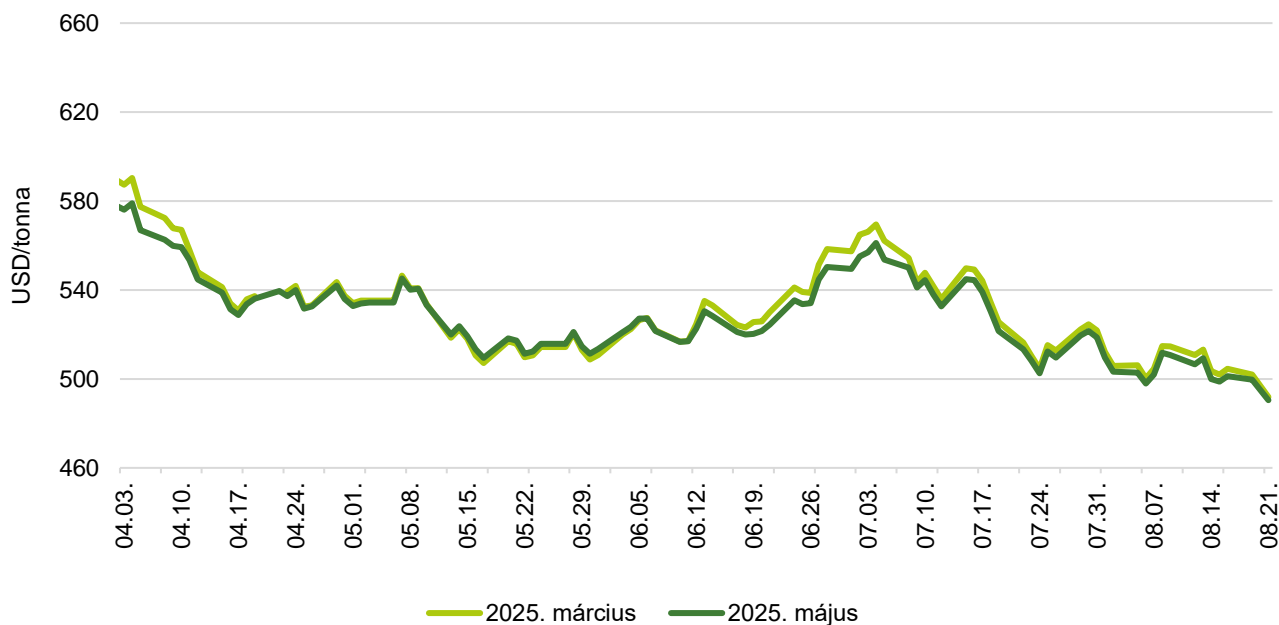
16. ábra: **A nyerscukor különböző határidőre szóló jegyzése a New York-i árutőzsdén II. (2024)**



Forrás: ICE

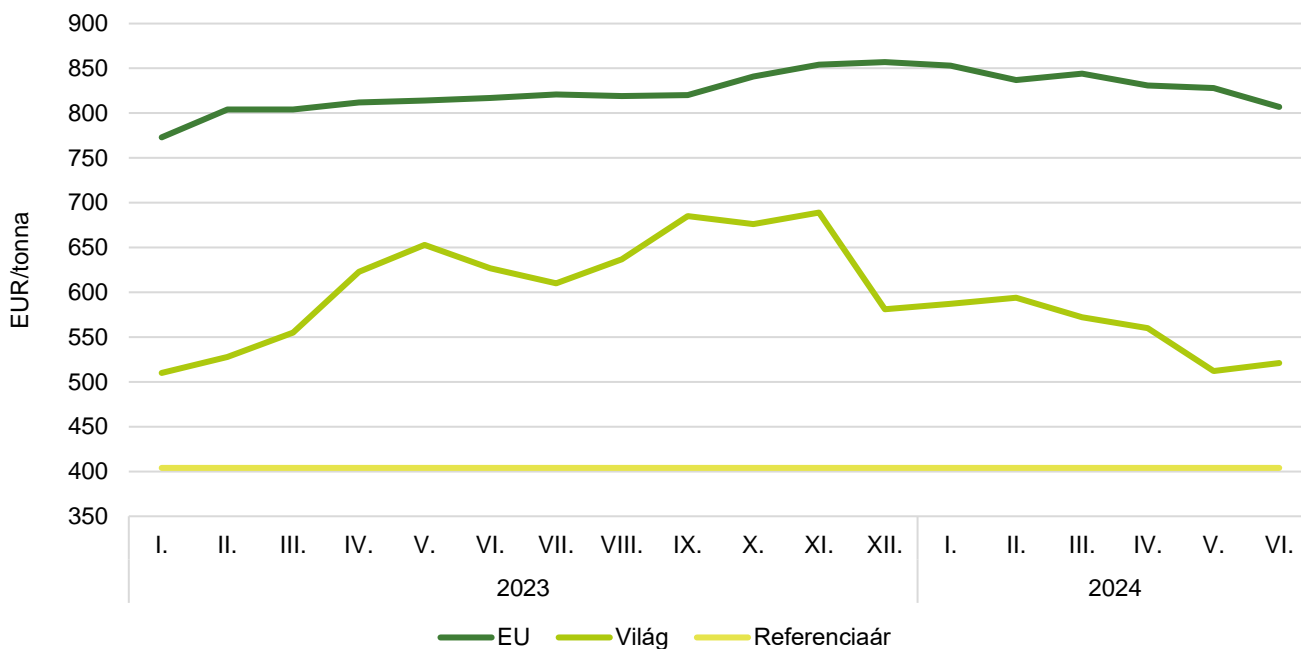
17. ábra: **A fehércukor különböző határidőre szóló jegyzése a londoni árutőzsdén I. (2024)**

Forrás: LIFFE

18. ábra: **A fehércukor különböző határidőre szóló jegyzése a londoni árutőzsdén II. (2024)**

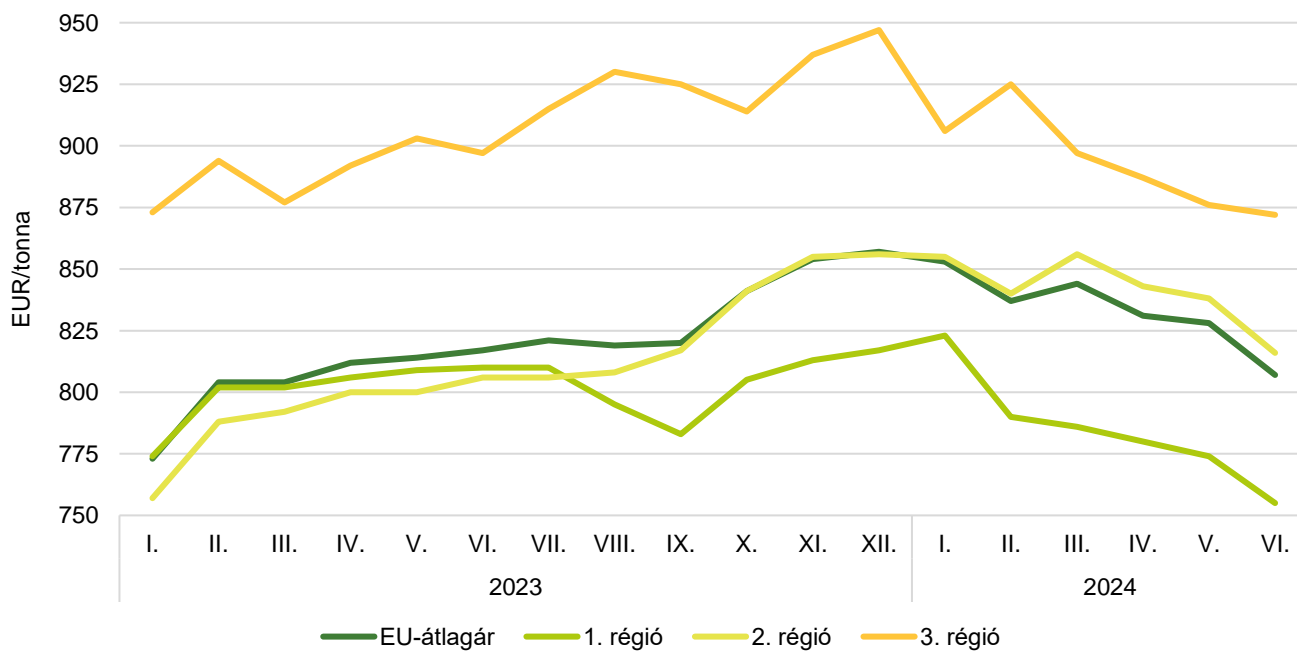
Forrás: LIFFE

19. ábra: **A cukor világpiaci, uniós és referenciaára (2023–2024)**

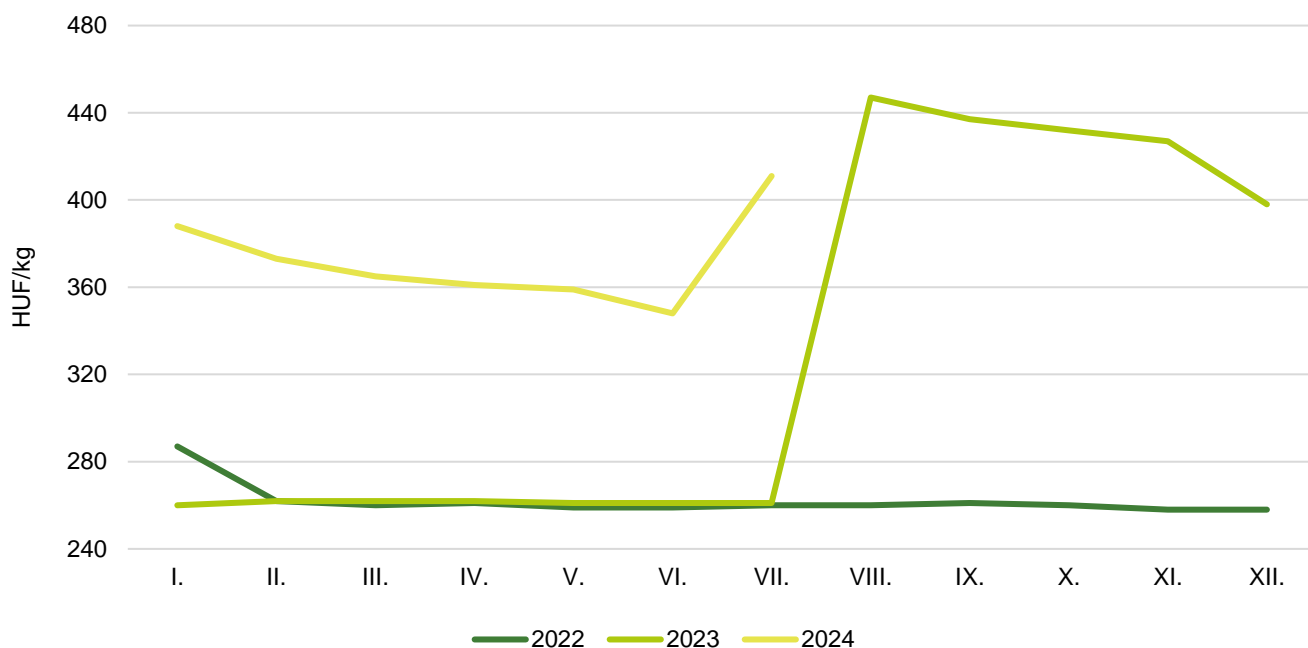


Forrás: Európai Bizottság

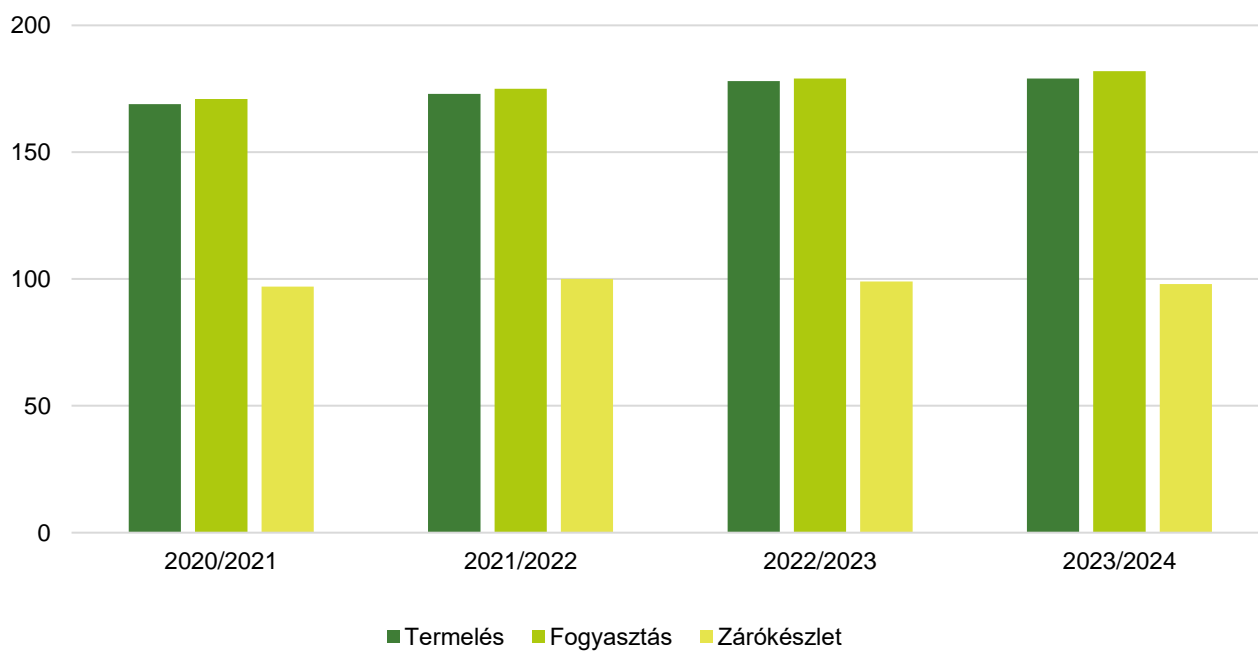
20. ábra: **A fehércukor átlagára az Európai Unióban (2023–2024)**



Megjegyzés: 1. régió: AT-CZ-DK-FI-HU-LT-PL-SE-SK; 2. régió: BE-FR-NL; 3. régió: BG-ES-GR-HR-IT-PT-RO.
 Forrás: Európai Bizottság

21. ábra: **A kristálycukor havi fogyasztói ára Magyarországon (2022–2024)**

Forrás: KSH

22. ábra: **A globális cukortermelés, -fogyasztás és zárókészlet alakulása**

Forrás: Európai Bizottság/ISO

22. táblázat: **A cukorrépa termésátlaga az Európai Unióban**

tonna/hektár

	2023	2024 ^{a)}	Az elmúlt öt év átlaga	2024/elmúlt öt év átlaga (százalék)	2024/2023 (százalék)
EU	n. a.	73,4	73,1	100,4	n. a.
Ausztria	75,0	77,8	77,1	100,9	103,7
Belgium	87,0	83,5	86,2	96,9	96,0
Csehország	65,2	66,6	65,2	102,1	102,1
Németország	79,7	74,1	75,9	97,6	93,0
Dánia	74,8	76,4	76,4	100,0	102,1
Spanyolország	81,5	87,2	85,3	102,2	107,0
Finnország	38,5	40,8	40,5	100,7	106,0
Franciaország	83,4	80,5	78,8	102,2	96,5
Horvátország	62,4	69,1	66,6	103,8	110,7
Magyarország	58,0	60,4	56,8	106,3	104,1
Olaszország	n. a.	62,9	58,2	108,1	n. a.
Litvánia	72,2	67,6	66,5	101,7	93,6
Hollandia	85,3	84,0	84,3	99,6	98,5
Lengyelország	61,3	62,9	60,8	103,5	102,6
Románia	33,1	32,2	36,6	88,0	97,3
Svédország	60,4	69,2	67,7	102,2	114,6
Szlovákia	63,6	61,5	60,2	102,2	96,7

^{a)} Előrevetítés.

Megjegyzés: n. a. – nincs adat.

Forrás: Európai Bizottság

