

AGRÁRPIACI JELENTÉSEK

**ÉLŐ ÁLLAT ÉS
HÚS**

XXVII. évfolyam • 16. szám • 2024

ÉLŐ ÁLLAT ÉS HÚS
XXVII. évfolyam • 16. szám • 2024
2024. augusztus 13.

Megjelenik kéthetente

Felelős szerkesztő
Dr. Stummer Ildikó

Szerző
Tubáné Elek Réka
elek.reka@aki.gov.hu



1093 Budapest, Zsil utca 3–5.
Telefon: +36 1 217 1011
www.aki.gov.hu
aki@aki.gov.hu

A kiadvány az Agrárközgazdasági Intézet
által üzemeltetett Piaci Árinformációs Rendszer
adatai alapján készül.



Friss adatokért kérjük látogasson el a
[PÁIR lekérdezhető adatok](#) felületre.

ISSN 1418 2130

A kiadványokkal kapcsolatban részletes
felvilágosítást ad:
Publikációs Csoport – publikacio@aki.gov.hu

Tartalomjegyzék

Összefoglaló _____	3
Summary _____	3
Piaci jelentés _____	4
Világ és Európai Unió _____	4
Magyarország _____	4
Ábrák, táblázatok _____	5
Sertés _____	5
Szarvasmarha _____	13
Bárány _____	18
Nemzetközi előrevetítések _____	21



Összefoglaló

Az AKI PÁIR adatai szerint a fiatal bika termelői ára 867 forint/kilogramm hasított meleg súly volt 2024 1–31. hetében, 7,8 százalékkal emelkedett az egy évvel korábbihoz viszonyítva. A vágóüsző ára csaknem 17 százalékkal nőtt, míg a vágótehéné nem változott számottevően a vizsgált időszakban.

Summary

According to AKI PÁIR, in Hungary, the producer price of young bulls was HUF 867 per kilogram carcass warm weight in 1–31st weeks of 2024 increased by 7.8 per cent compared to to the previous year. The price of slaughter heifers increased by 17 per cent and the price of slaughter cows did not changed significantly in the period under review.

Piaci jelentés

Világ és Európai Unió

Az Amerikai Egyesült Államok agrárminisztériumának (*USDA*) júliusban megjelent projekciója szerint az USA marhahústermelése nem változik számottevően 2024 harmadik negyedében a 2023. július–szeptemberihez képest. Az előrevetítés szerint a marhahús egy főre jutó fogyasztása csaknem 1 százalékkal emelkedhet. Az USA marhahúsimportja várhatóan 6,3 százalékkal nő 2024. július–szeptemberben az előző év azonos időszakához képest, míg a nemzetközi piacon közel 2,8 százalékkal kevesebb marhahúst értékesíthetnek a jelzett időszakban. Az *USDA* szakértői a hízóbika termelői árának 7,8 és a vágótehén árának 27,3 százalékos emelkedésére számítanak ugyanekkor. Az *USDA* adatai szerint az Egyesült Államok marhahús-kibocsátása 1,5 százalékkal, borjúhústermelése 12,1 százalékkal csökkent 2024 január–júniusában a 2023. január–júniuséhoz viszonyítva. A szarvasmarhák vágása 4,3 százalékkal mérséklődött, a vágóállatok élősúlya 2,2 százalékkal nőtt. Az Egyesült Államokban a bika ára 6,7 dollár (USD)/kilogramm hasított hideg súly volt 2024 júniusában, 4,5 százalékkal haladta meg az egy évvel korábbit. Az USA marha- és borjúhúskivitele 4,5 százalékkal maradt el 2024 első hat hónapjában az előző év azonos időszakának mennyiségétől. Az élő szarvasmarha exportja 1,9 százalékkal emelkedett a vizsgált időszakban, a fő célpiacra, Kanadába 7,6 százalékkal több élő állat került. Az USA marha- és borjúhús-behozatala 18,9 százalékkal, az élőszarvasmarha-importja 18,6 százalékkal nőtt ezzel egy időben.

Brazíliában a szarvasmarha ára brazil reálban kifejezve közel 8,2 százalékkal volt alacsonyabb 2024 júliusában az előző év azonos hónapjának átlagárához képest. A Brazil Marhahúsexportőrök Szövetségének (*ABIEC*) adatai szerint Brazília marhahúskivitele 1 millió 293 ezer tonna volt 2024 első hat hónapjában, ami 27,1 százalékos bővülést jelentett a tavaly január–júniusi mennyiséghez képest. Kínába 563,9 ezer tonna brazil marhahús került, ami 10,1 százalékkal több a 2023 január–júniusában szállított volumennél.

Az Európai Unióban a fiatal bika „R3” kereskedelmi osztály vágóhídi belépési ára 5,04 euró/kilogramm hasított hideg súly volt 2024 1–31. hetében, ami 0,5 százalékos emelkedést jelent az egy évvel korábbihoz képest. A tehén „O3” ára 3 százalékkal, az üsző „R3” ára csaknem 1 százalékkal csökkent a vizsgált időszakban.

Magyarország

Az AKI vágási statisztikai adatai szerint 2024 január–júniusában a szarvasmarha vágása élősúlyban kifejezve 11,5 százalékkal maradt el a 2023. január–júniusi mennyiségtől. Az összes vágás kétharmadát adó tehenek vágása mintegy 13,6 százalékkal, az üszöké 19,8 százalékkal volt kevesebb, míg a bikáké 2,1 százalékkal emelkedett az egy évvel korábbihoz képest.

A KSH adatai alapján Magyarország élőmarha-exportja 11,6 százalékkal bővült (30,9 ezer tonna), értéke 6,1 százalékkal emelkedett 2024 január–májusában 2023 azonos időszakához képest. A főbb partnerek Koszovó, Horvátország, Albánia, Lengyelország és Olaszország voltak. Magyarország élőmarha-importja 3,1 százalékkal 9,3 ezer tonnára, értéke 5,4 százalékkal nőtt. Az élő szarvasmarha több mint fele Dániából, Németországból és Olaszországból származott. A marhahúsexport mennyisége 21,5 százalékkal (3,3 ezer tonna), értéke 19,3 százalékkal csökkent. A marhahúsimport volumene 10,8 százalékkal (5,6 ezer tonna), értéke 6,4 százalékkal nőtt a megfigyelt periódusban.

Az AKI PÁIR adatai szerint a fiatal bika termelői ára 867 forint/kilogramm hasított meleg súly volt 2024 1–31. hetében, 7,8 százalékkal emelkedett az egy évvel korábbihoz viszonyítva. A vágóüsző ára csaknem 17 százalékkal nőtt, míg a vágótehéné nem változott számottevően a vizsgált időszakban.

Ábrák, táblázatok

Sertés

1. táblázat: **A vágósertés termelői ára^{a)} Magyarországon**

Megnevezés	Minőségi kategória	Mértékegység	2023. 31. hét	2024. 30. hét	2024. 31. hét	2024. 31. hét/ 2023. 31. hét (százalék)	2024. 31. hét/ 2024. 30. hét (százalék)
Vágósertés, hazai termelésből	E	darab	19 985	17 346	17 134	85,73	98,78
		HUF/kg hasított meleg súly	945,28	823,44	821,20	86,87	99,73
	Valamennyi kategória ^{b)}	darab	47 956	53 439	50 499	105,30	94,50
		HUF/kg hasított meleg súly	950,59	825,99	826,47	86,94	100,06

^{a)} Az ár nem tartalmazza a szállítási költséget.

^{b)} S-P, Nem minősített, M1.

Forrás: AKI PÁIR

2. táblázat: **A vágósertés vágóhídi belépési ára^{a)} Magyarországon**

Megnevezés	Mértékegység	2023. 31. hét	2024. 30. hét	2024. 31. hét	2024. 31. hét/ 2023. 31. hét (százalék)	2024. 31. hét/ 2024. 30. hét (százalék)
Vágósertés, hazai termelésből származó	darab	47 956	53 439	50 499	105,30	94,50
	HUF/kg hasított meleg súly	962,60	840,15	840,63	87,33	100,06
Vágósertés, importból származó	darab	8 485	7 162	7 352	86,65	102,65
	HUF/kg hasított meleg súly	951,53	827,98	818,87	86,06	98,90

^{a)} A sertések termelői ára a vágóhíd kapujában, amely tartalmazza a szállítási költséget is.

Forrás: AKI PÁIR

3. táblázat: **A hizósertéstáp értékesítési ára Magyarországon**

Megnevezés	Mértékegység	2023. június	2024. május	2024. június	2024. június/ 2023. június (százalék)	2024. június/ 2024. május (százalék)
Hizósertéstáp I.	tonna	3 413	2 563	2 678	78,48	104,48
	HUF/tonna	131 100	128 631	127 551	97,29	99,16
Hizósertéstáp II.	tonna	6 060	6 494	6 292	103,82	96,88
	HUF/tonna	119 675	126 801	128 767	107,60	101,55
Hizósertéstáp III.	tonna
	HUF/tonna

... = Adatvédelmi korlátok miatt nem közölhető adat.

Forrás: AKI PÁIR

4. táblázat: **A nyers sertéshúsok feldolgozói értékesítési ára Magyarországon**

Megnevezés	Mértékegység	2023. 31. hét	2024. 30. hét	2024. 31. hét	2024. 31. hét/ 2023. 31. hét (százalék)	2024. 31. hét/ 2024. 30. hét (százalék)
Csontos sertéshús, lehúzott, félben (fej, láb és farok nélkül)	tonna	236,63	237,15	247,00	104,38	104,15
	HUF/kg	1 312,75	1 176,19	1 171,90	89,27	99,63
Szalonnás és bőrös sertéshús, félben (fejvel, lábbal, farokkal)	tonna	389,36	401,06	397,36	102,05	99,08
	HUF/kg	1 102,15	969,37	968,23	87,85	99,88
Sertéskaraj, csonttal, szűzpecsenye nélkül	tonna	4,69	14,84	9,69	206,76	65,27
	HUF/kg	1 491,48	1 349,85	1 376,09	92,26	101,94
Sertéscomb, csont nélkül	tonna	224,22	169,13	214,57	95,70	126,86
	HUF/kg	1 703,61	1 602,08	1 555,76	91,32	97,11
Sertésstarja, csonttal	tonna	29,65	15,42	19,83	66,88	128,63
	HUF/kg	1 588,38	1 664,55	1 646,73	103,67	98,93
Sertéslapocka	tonna	70,33	233,65	198,47	282,20	84,94
	HUF/kg	1 628,83	1 363,38	1 391,94	85,46	102,10
Sertésoldalas	tonna	31,96	25,79	30,48	95,39	118,19
	HUF/kg	1 790,07	1 689,78	1 790,24	100,01	105,95
Sertésdagadó	tonna	3,78	2,61	3,65	96,68	139,73
	HUF/kg	1 441,85	1 352,51	1 183,32	82,07	87,49
Más sertéshús csonttal	tonna	205,45	240,54	232,37	113,10	96,60
	HUF/kg	730,82	731,71	723,87	99,05	98,93
Más sertéshús csont nélkül	tonna	698,41	721,61	729,58	104,46	101,10
	HUF/kg	1 156,98	982,47	1 146,01	99,05	116,65
Darált sertéshús	tonna
	HUF/kg

... = Adatvédelmi korlátok miatt nem közölhető adat.

Forrás: AKI PÁIR

5. táblázat: **A nyers sertéshúsok (friss) és a darálthús (friss) kiskereskedelmi beszerzési ára Magyarországon**

Megnevezés	Kiszereelés	Mértékegység	2023. 31. hét	2024. 30. hét	2024. 31. hét	2024. 31. hét/ 2023. 31. hét (százalék)	2024. 31. hét/ 2024. 30. hét (százalék)
Sertéscomb csont nélkül	lédig	tonna	216,61	125,16	193,39	89,28	154,51
		HUF/kg	1 616,94	1 548,72	1 543,55	95,46	99,67
	tálcás (500 gramm)	tonna	9,61	5,01
		HUF/kg	2 274,33	2 221,60
	vákuumos	tonna	206,50	105,80	117,66	56,98	111,21
		HUF/kg	1 711,03	1 657,40	1 645,46	96,17	99,28
Sertéslapocka	lédig	tonna	83,63	240,40	174,81	209,02	72,71
		HUF/kg	1 577,45	1 374,97	1 425,75	90,38	103,69
	tálcás (500 gramm)	tonna	3,01	2,62	5,17	171,77	197,74
		HUF/kg	2 124,04	2 048,91	2 028,44	95,50	99,00
	vákuumos	tonna	40,29	72,70	82,93	205,83	114,08
		HUF/kg	1 651,53	1 461,67	1 466,20	88,78	100,31
Sertéskaraj csonttal, szűzpecsenye nélkül	lédig	tonna	4,62	17,91	6,84	148,03	38,17
		HUF/kg	1 617,82	1 332,89	1 372,84	84,86	103,00
	tálcás (500 gramm)	tonna	1,18	1,23
		HUF/kg	2 157,81	2 061,38
	vákuumos	tonna	5,95	3,88	4,48	75,34	115,64
		HUF/kg	1 791,43	1 754,19	1 716,31	95,81	97,84
Sertésstarja csonttal	lédig	tonna	35,84	15,81	16,19	45,17	102,39
		HUF/kg	1 608,46	1 715,73	1 708,44	106,22	99,58
	tálcás (500 gramm)	tonna	1,46	1,96
		HUF/kg	2 204,46	2 051,29
	vákuumos	tonna	5,10	5,68	7,54	147,86	132,67
		HUF/kg	1 851,96	1 900,05	1 845,60	99,66	97,13
Sertésoldalas	lédig	tonna	16,79	12,57	12,60	75,07	100,30
		HUF/kg	1 676,28	1 630,61	1 635,50	97,57	100,30
	tálcás (500 gramm)	tonna
		HUF/kg
	vákuumos	tonna	15,10	14,56	12,79	84,73	87,88
		HUF/kg	2 006,79	1 773,20	1 708,44	85,13	96,35
Sertésdagadó	lédig	tonna	2,39	1,32	1,42	59,55	107,33
		HUF/kg	1 510,66	1 429,47	1 433,08	94,86	100,25
	tálcás (500 gramm)	tonna
		HUF/kg
	vákuumos	tonna	0,25	0,15	0,20	80,28	133,73
		HUF/kg	1 605,83	1 603,18	1 610,20	100,27	100,44
Sertés darálthús	tonna	193,01	206,68	187,22	97,00	90,59	
	HUF/kg	1 771,34	1 577,41	1 508,79	85,18	95,65	

... = Adatvédelmi korlátok miatt nem közölhető adat.

Forrás: AKI PÁIR

6. táblázat: **A vágósertés („E” minőségi kategória) vágóhídi belépési ára^{a)} az Európai Unióban**

EUR/100 kg hasított hideg súly

	2023. 31. hét	2024. 30. hét	2024. 31. hét	2024. 31. hét/ 2023. 31. hét (százalék)	2024. 31. hét/ 2024. 30. hét (százalék)
Magyarország	251,32	219,29	218,71	87,02	99,73
Belgium	241,20	207,51	207,66	86,09	100,07
Bulgária	272,99	253,28	253,37	92,81	100,04
Csehország	246,80	207,13	207,61	84,12	100,23
Dánia	207,46	184,17	179,75	86,64	97,60
Németország	254,86	220,98	220,38	86,47	99,73
Észtország	230,30	208,64	–	–	–
Görögország	274,30	–	–	–	–
Spanyolország	248,15	223,56	223,65	90,13	100,04
Franciaország	243,00	224,00	224,00	92,18	100,00
Horvátország	255,00	200,79	200,79	78,74	100,00
Írország	224,68	229,09	229,57	102,18	100,21
Olaszország	–	–	–	–	–
Ciprus	256,56	270,08	270,09	105,27	100,00
Lettország	265,62	233,90	229,99	86,59	98,33
Litvánia	254,09	221,64	221,93	87,34	100,13
Luxemburg	250,87	–	–	–	–
Málta	226,93	225,39	–	–	–
Hollandia	223,63	178,11	174,87	78,20	98,18
Ausztria	260,75	232,19	230,76	88,50	99,38
Lengyelország	257,14	215,25	–	–	–
Portugália	267,48	247,12	247,12	92,39	100,00
Románia	267,22	234,06	229,97	86,06	98,25
Szlovénia	262,54	230,43	229,39	87,37	99,55
Szlovákia	257,71	226,63	231,04	89,65	101,95
Finnország	220,34	209,21	210,42	95,50	100,58
Svédország	222,74	229,85	–	–	–
EU	246,21	214,06	213,10	86,55	99,55

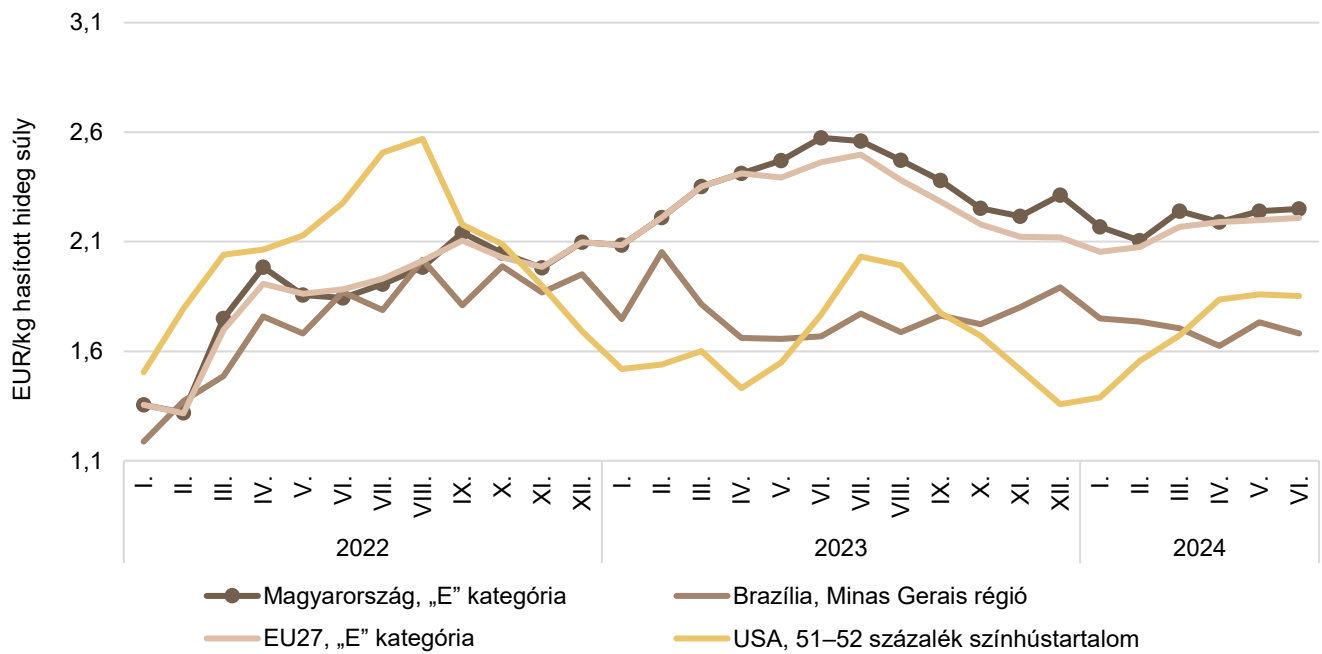
^{a)} Az ár tartalmazza a szállítási költséget is.
Forrás: Európai Bizottság

7. táblázat: **A vágósertés termelői ára az EU néhány tagországában**

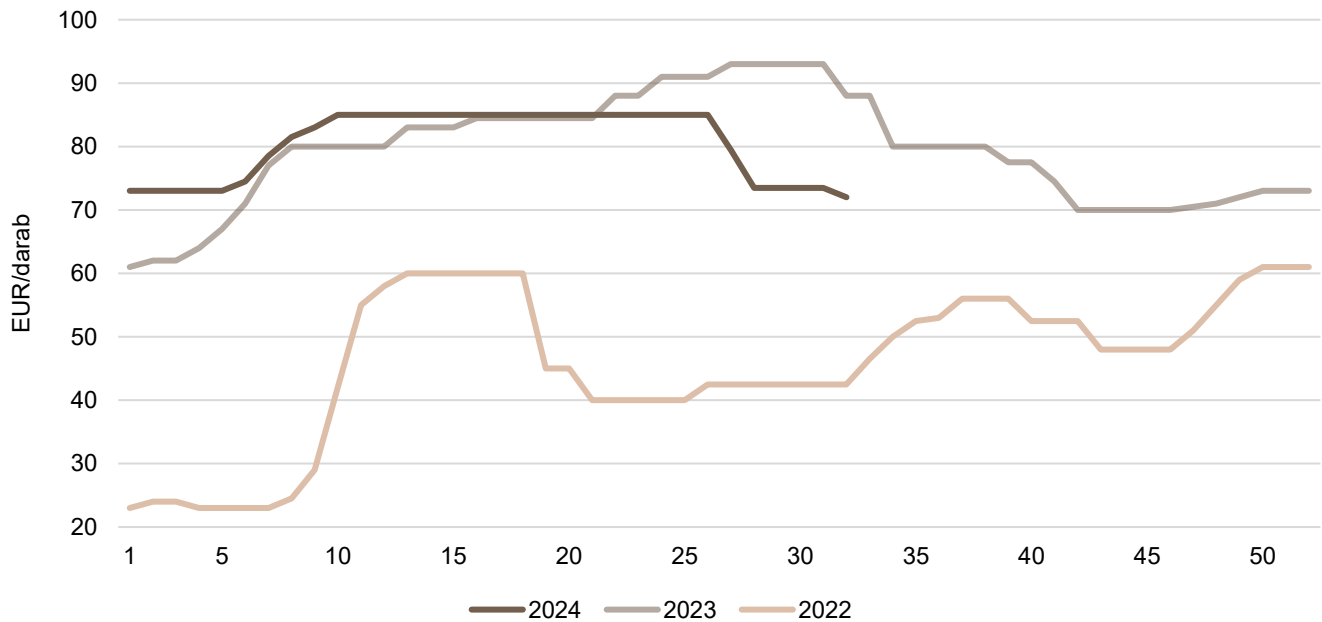
EUR/kg hasított súly

	2024. 28. hét	2024. 29. hét	2024. 30. hét	2024. 31. hét	2024. 32. hét
Vion (Hollandia)	1,96	1,96	1,96	1,92	1,91
Compexo (Hollandia)	1,87	1,96	1,87	1,82	1,82
Németország (szerződéses ár)	2,10	2,10	2,10	2,10	2,00
Tönnies (Németország)	2,10	2,10	2,10	2,10	2,00
West Fleisch (Németország)	2,11	2,11	2,11	2,11	2,01
Danish Crown (Dánia)	1,58	1,58	1,53	1,53	1,53
Tican (Dánia)	1,68	1,68	1,62	1,62	1,60

Forrás: Schuttert, Danish Crown, Tican, MPB

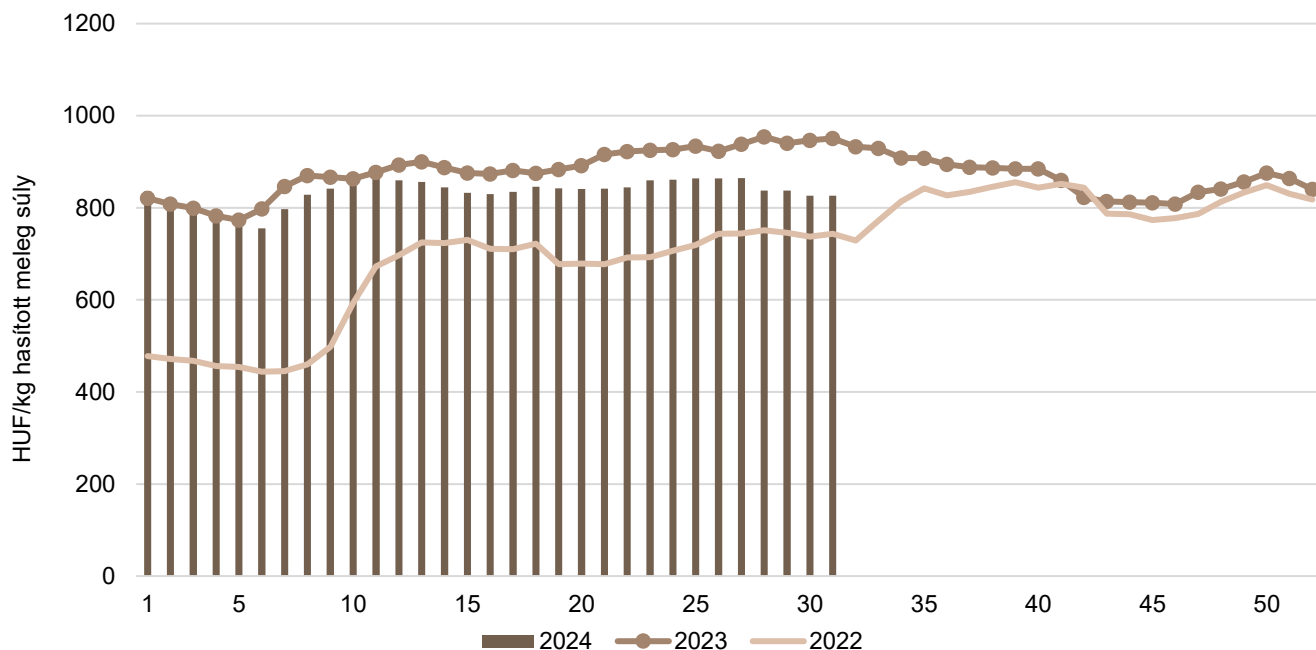
1. ábra: **A sertés havi világsi árá (2022–2024)**

Forrás: USDA, Európai Bizottság, MPB, AKI PÁIR

2. ábra: **A malac ára (Nord-West, 25 kg) Németországban (2022–2024)**

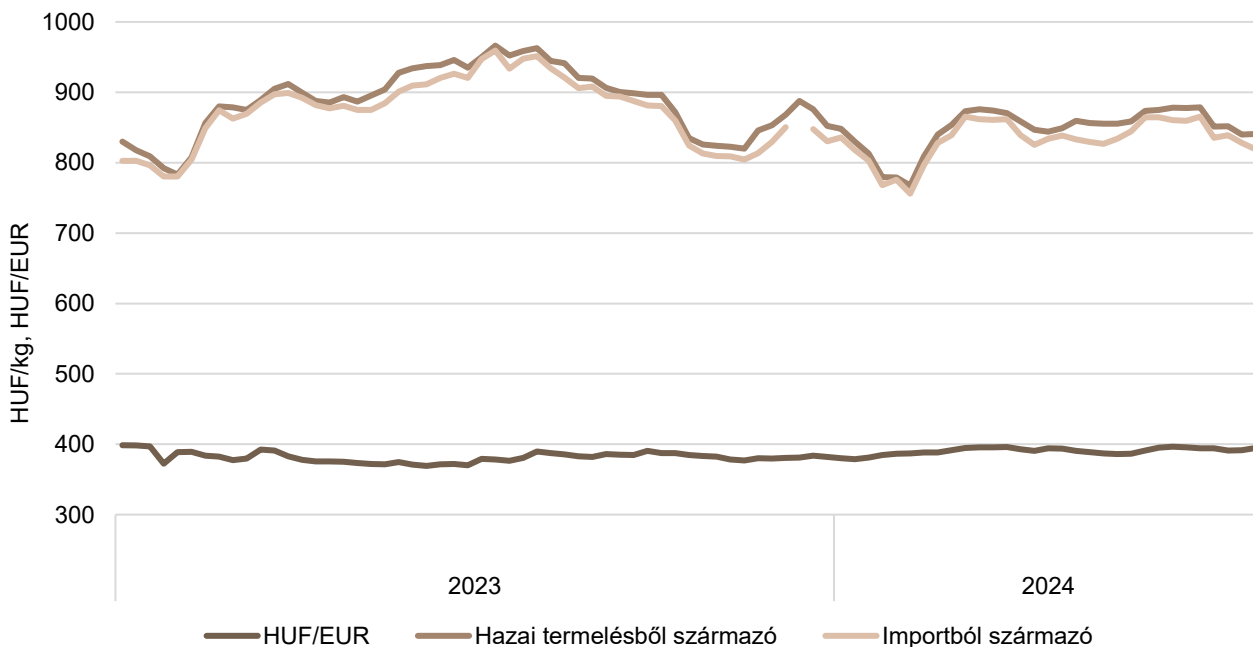
Forrás: VAEX

3. ábra: **A hazai termelésből származó vágósertés^{a)} heti termelői ára Magyarországon (2022–2024)**

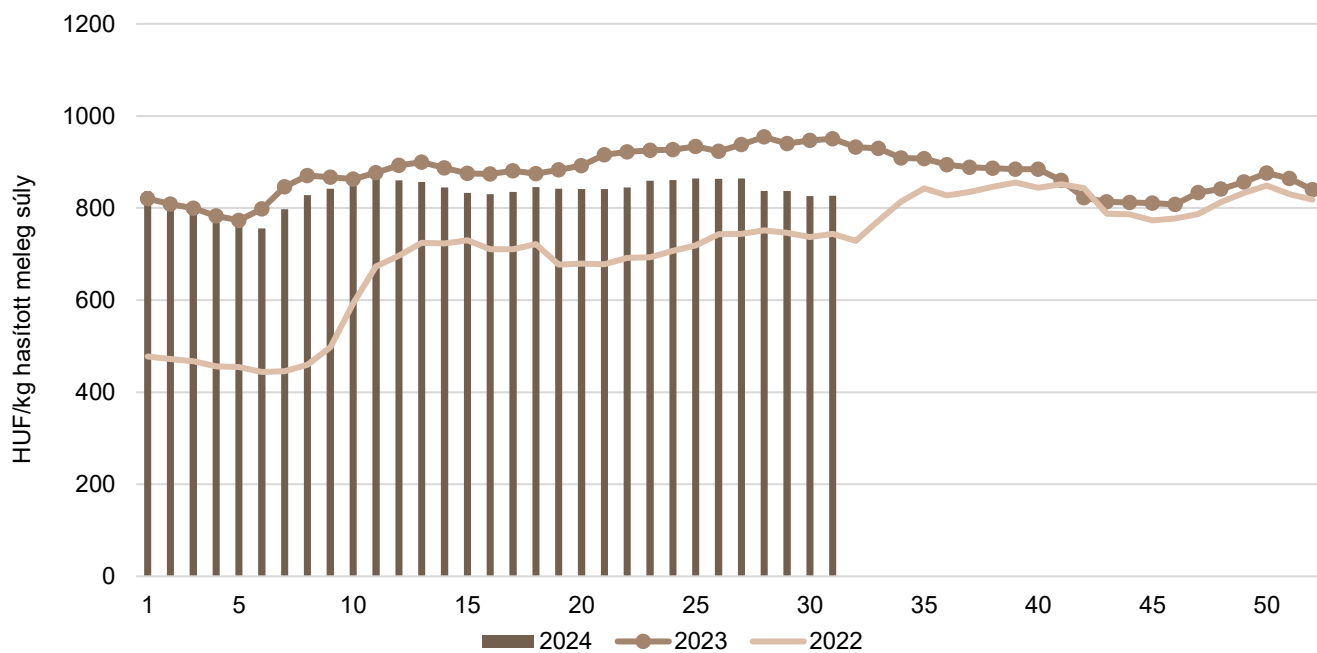


^{a)} S-P, Nem minősített, M1.
 Forrás: AKI PÁIR

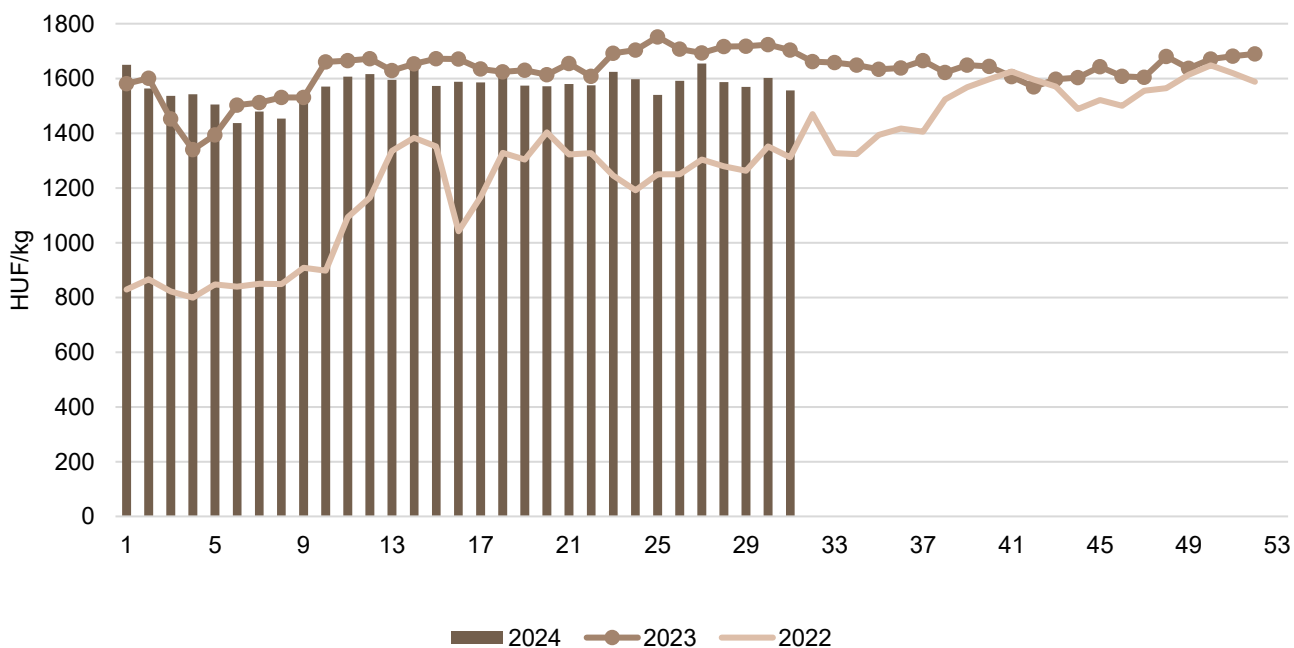
4. ábra: **A vágósertés heti vágóhídi belépési ára Magyarországon (2023–2024)**



Forrás: AKI PÁIR, MNB

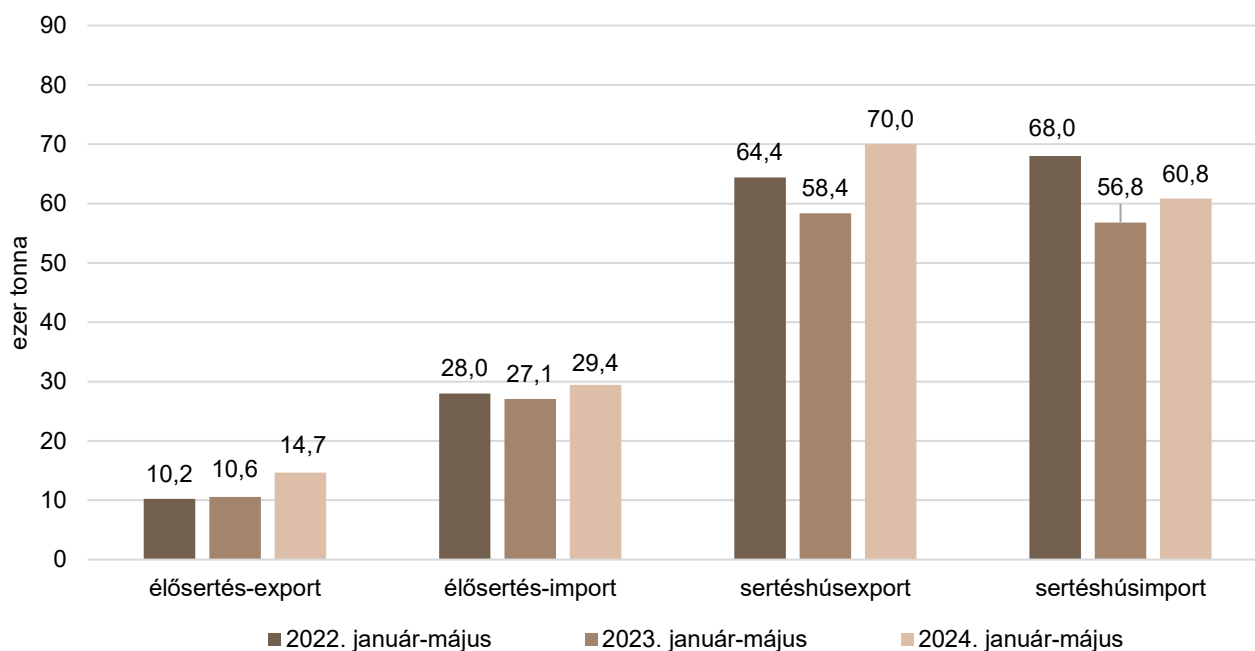
5. ábra: **A csontos sertéshús, lehúzott, félben heti értékesítési ára Magyarországon (2022–2024)**

Forrás: AKI PÁIR

6. ábra: **A sertéscomb heti értékesítési ára Magyarországon (2022–2024)**

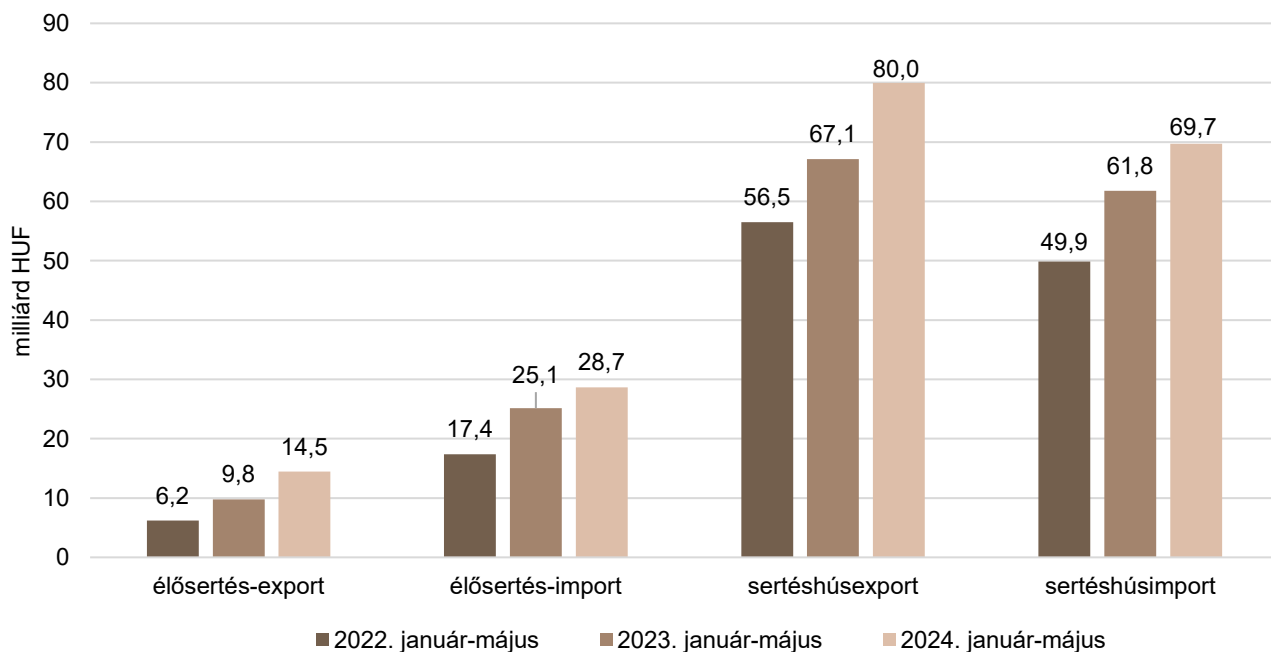
Forrás: AKI PÁIR

7. ábra: **Az élő sertés és a sertéshús külkereskedelmének mennyisége Magyarországon**



Forrás: KSH

8. ábra: **Az élő sertés és a sertéshús külkereskedelmének értéke Magyarországon**



Forrás: KSH

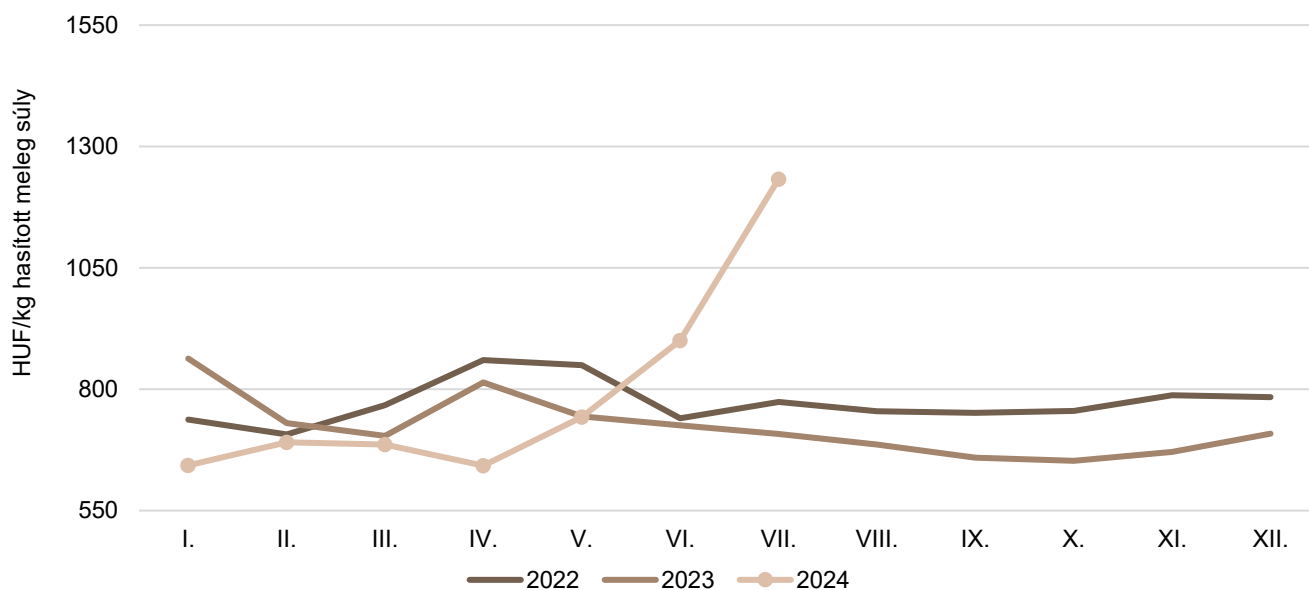
Szarvasmarha

8. táblázat: **A vágómarha termelői ára Magyarországon**

Megnevezés	Minőségi kategória	Mértékegység	2023. 31. hét	2024. 30. hét	2024. 31. hét	2024. 31. hét/ 2023. 31. hét (százalék)	2024. 31. hét/ 2024. 30. hét (százalék)
Fiatal bika	E–P	darab	141	85	86	60,99	101,18
		HUF/kg hasított meleg súly	716,42	1 411,98	1 413,37	197,28	100,10
Vágótehén	E–P	darab	715	510	525	73,43	102,94
		HUF/kg hasított meleg súly	667,50	1 179,29	1 196,79	179,29	101,48
Vágóüsző	E–P	darab	110	58	63	57,27	108,62
		HUF/kg hasított meleg súly	610,77	1 187,05	1 209,76	198,07	101,91
Vágómarha összesen	E–P	darab	976	681	698	71,52	102,50
		HUF/kg hasított meleg súly	668,27	1 210,33	1 213,08	181,52	100,23

Forrás: AKI PÁIR

9. ábra: **A vágómarha havi termelői ára Magyarországon (2022–2024)**



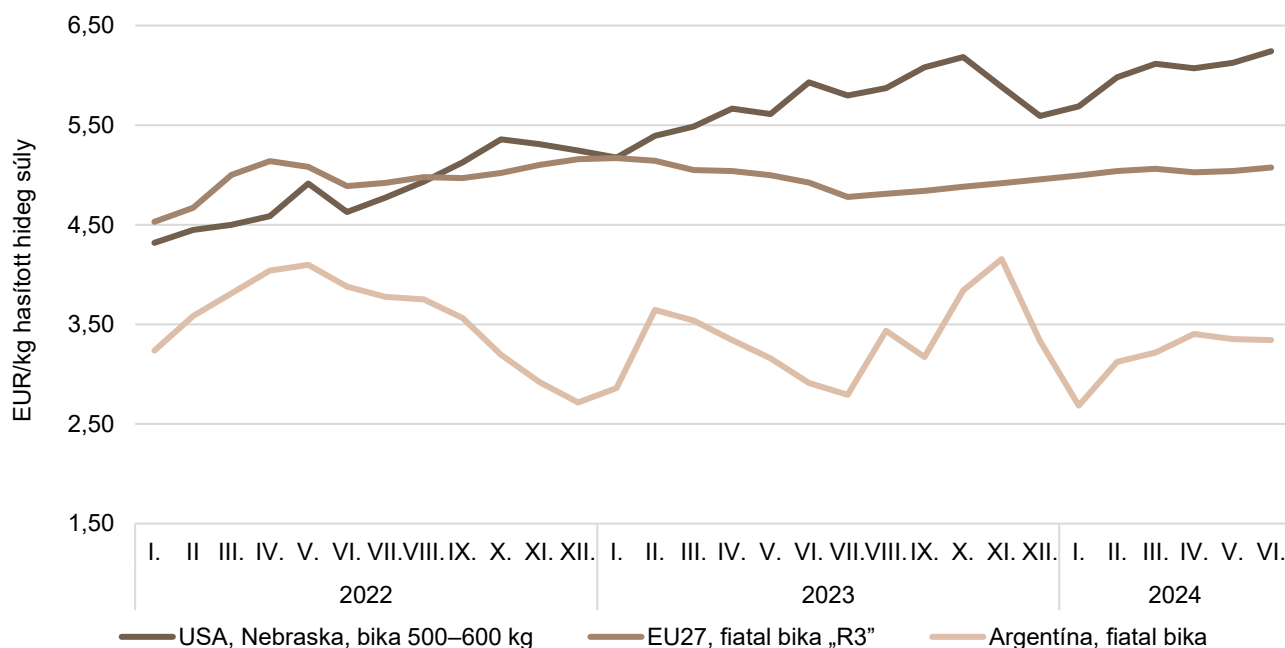
Forrás: AKI PÁIR

9. táblázat: **A fiatal bika („R3” minőségi kategória) vágóhídi belépési ára^{a)} az Európai Unióban**

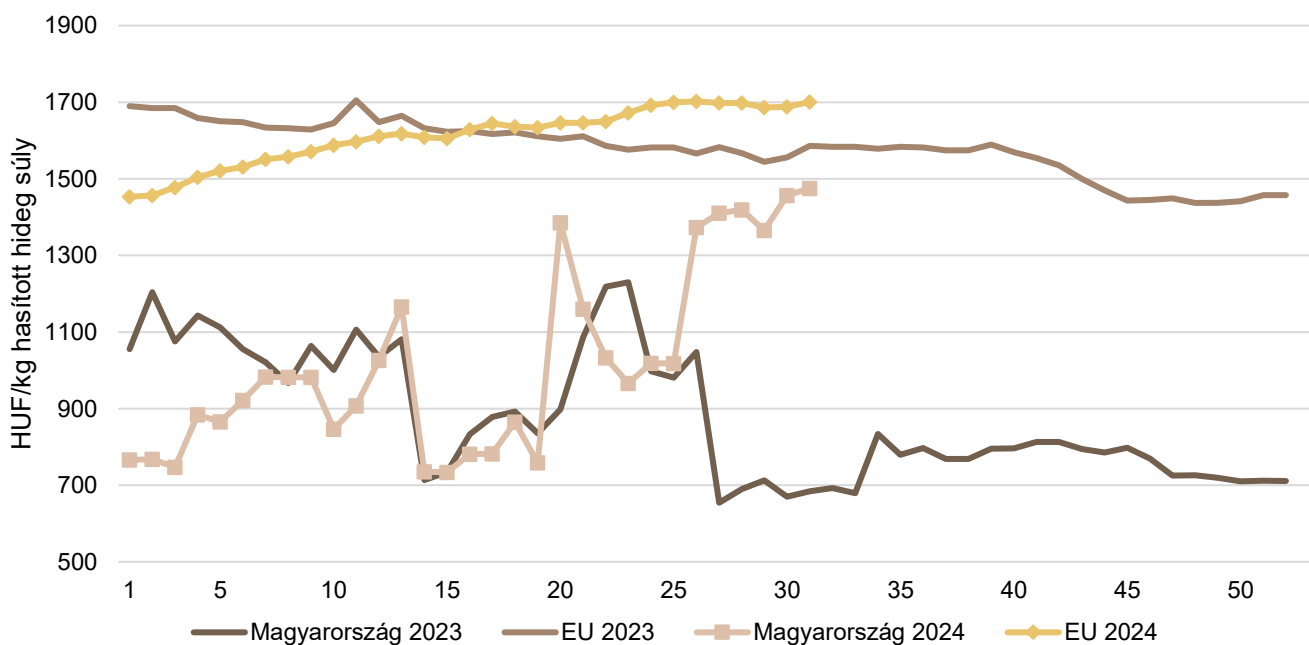
EUR/100 kg hasított hideg súly

	2023. 31. hét	2024. 30. hét	2024. 31. hét	2024. 31. hét/ 2023. 31. hét (százalék)	2024. 31. hét/ 2024. 30. hét (százalék)
Magyarország	–	–	–	–	–
Belgium	424,00	414,13	414,13	97,67	100,00
Bulgária	511,30	509,96	503,13	98,40	98,66
Csehország	447,83	486,15	492,64	110,01	101,34
Dánia	457,20	417,95	423,04	92,53	101,22
Németország	455,90	497,19	497,05	109,03	99,97
Észtország	387,60	–	–	–	–
Görögország	469,27	438,17	438,17	93,37	100,00
Spanyolország	473,72	533,21	531,17	112,13	99,62
Franciaország	503,00	515,00	515,00	102,39	100,00
Horvátország	513,00	527,92	527,92	102,91	100,00
Írország	461,33	493,04	496,02	107,52	100,60
Olaszország	501,10	505,50	542,78	108,32	107,37
Ciprus	256,56	270,08	270,09	105,27	100,00
Lettország	331,79	425,15	413,15	124,52	97,18
Litvánia	368,97	420,51	416,99	113,01	99,16
Luxemburg	476,42	–	–	–	–
Málta	430,82	–	–	–	–
Ausztria	411,00	176,00	176,00	42,82	100,00
Lengyelország	454,91	496,13	497,78	109,42	100,33
Portugália	454,45	488,61	491,64	108,18	100,62
Románia	487,03	515,51	499,27	102,51	96,85
Szlovénia	474,93	436,88	459,14	96,68	105,09
Szlovákia	473,04	507,88	514,90	108,85	101,38
Finnország	–	–	433,97	–	–
Svédország	507,69	484,18	492,53	97,01	101,72
EU	501,40	532,44	526,02	104,91	98,79

^{a)} Az ár tartalmazza a szállítási költséget is.
 Forrás: Európai Bizottság

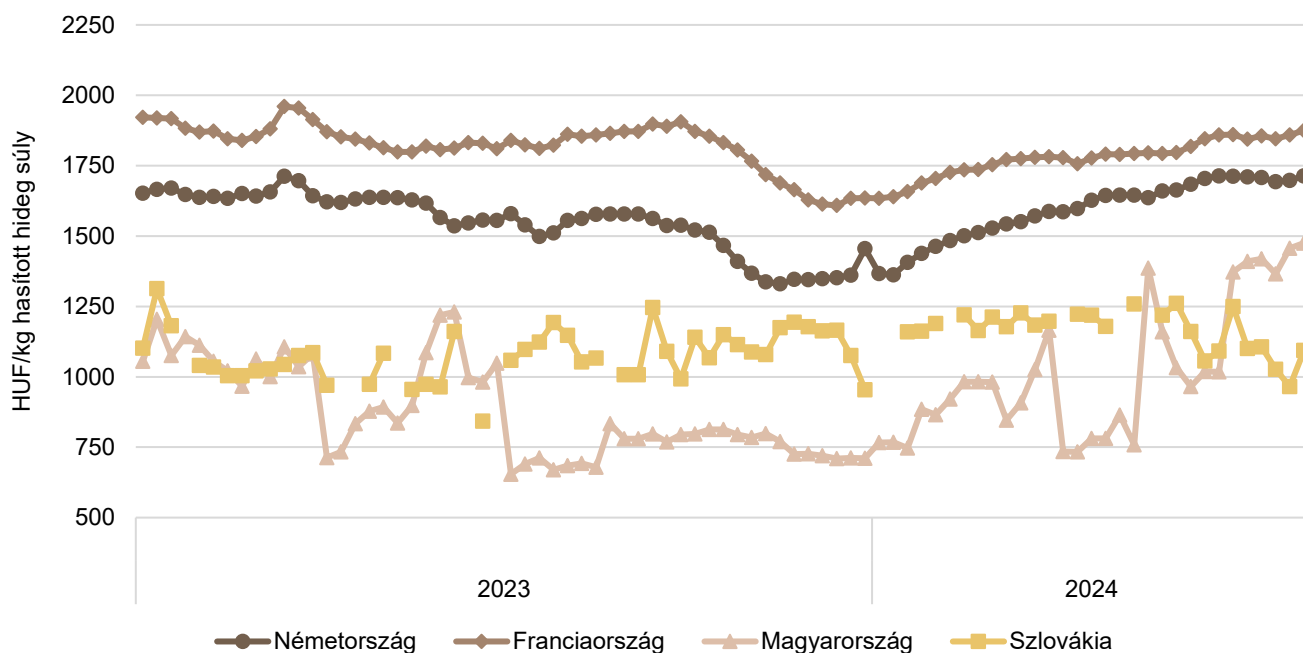
10. ábra: **A szarvasmarha havi világpiaci ára (2022–2024)**

Forrás: USDA, Európai Bizottság, Minagri

11. ábra: **A vágótehén „O3” heti vágóhídi belépési ára Magyarországon és az EU-ban (2023–2024)**

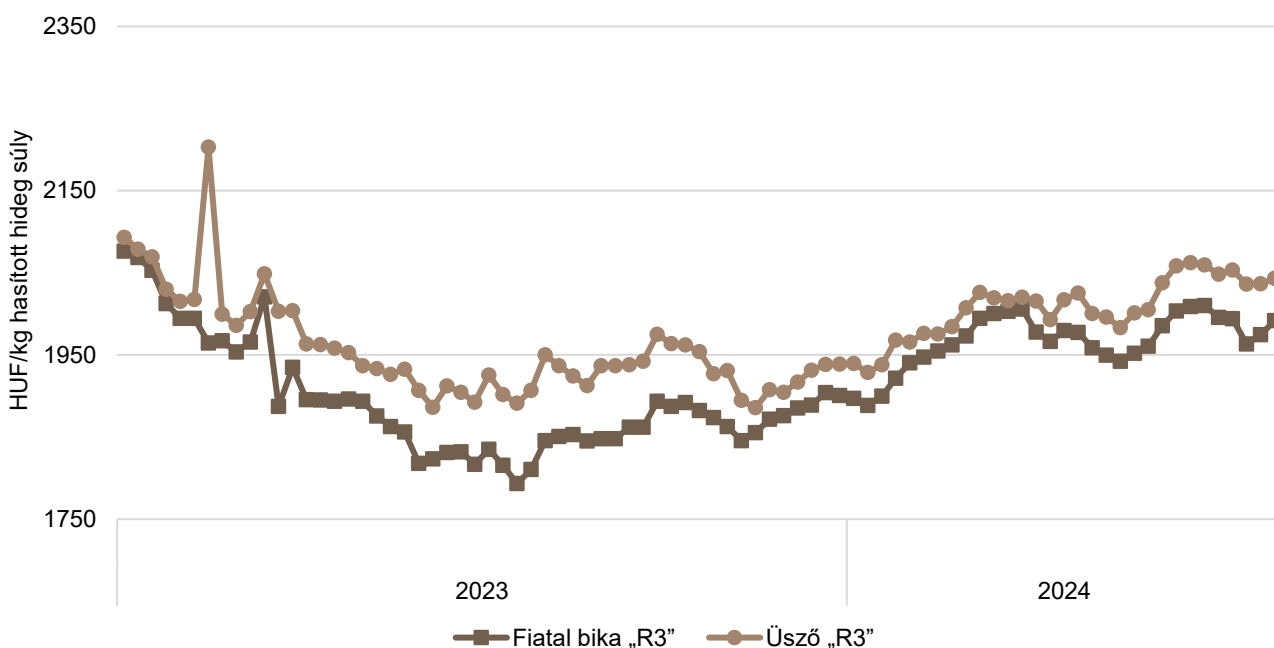
Forrás: Európai Bizottság, AKI PÁIR

12. ábra: A vágótehén „O3” heti vágóhídi belépési ára az EU néhány tagországában (2023–2024)

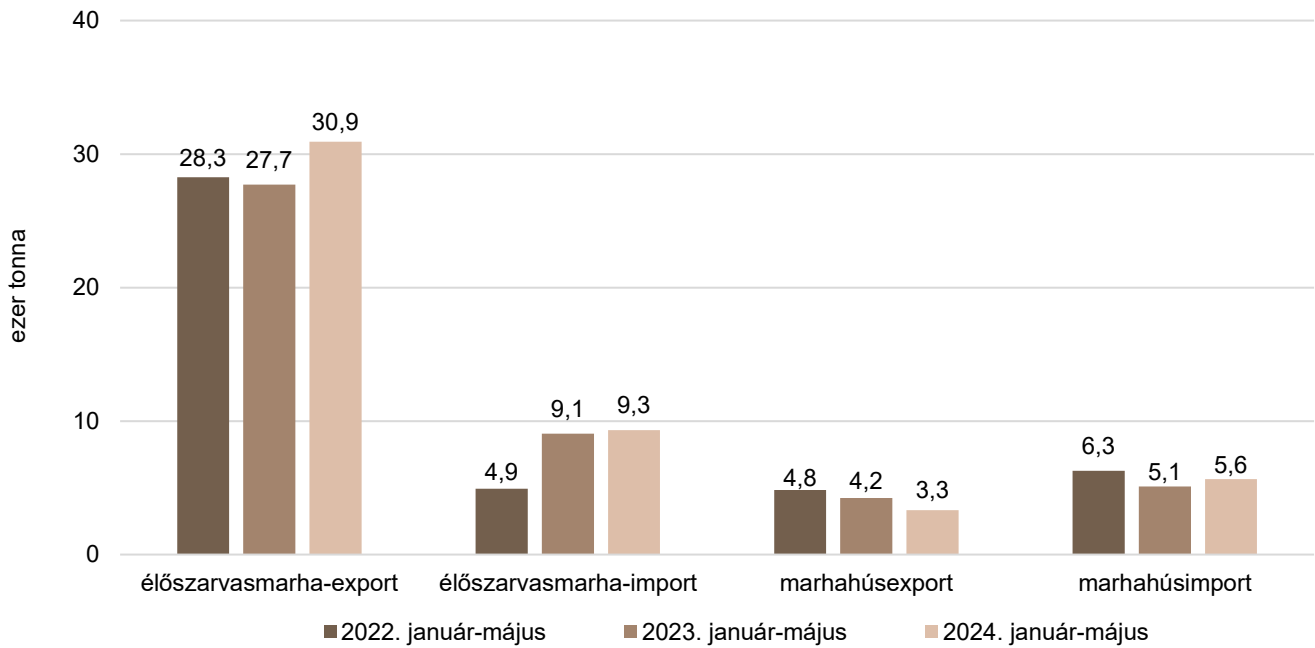


Forrás: Európai Bizottság

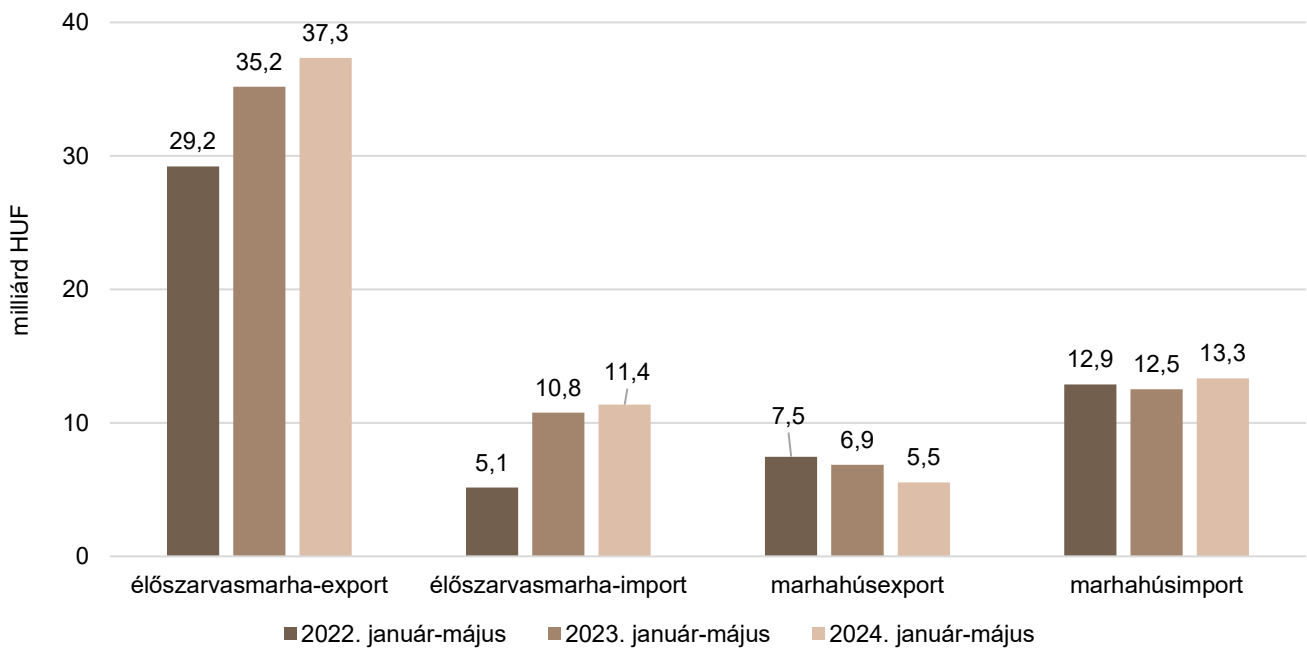
13. ábra: A fiatal bika „R3” és az üsző „R3” heti vágóhídi belépési ára az EU-ban (2023–2024)



Forrás: Európai Bizottság

14. ábra: **Az élő szarvasmarha és a marhahús külkereskedelmének mennyisége Magyarországon**

Forrás: KSH

15. ábra: **Az élő szarvasmarha és a marhahús külkereskedelmének értéke Magyarországon**

Forrás: KSH

Bárány

10. táblázat: **A vágóbárány termelői ára Magyarországon**

Megnevezés	Mértékegység	2023. 31. hét	2024. 30. hét	2024. 31. hét	2024. 31. hét/ 2023. 31. hét (százalék)	2024. 31. hét/ 2024. 30. hét (százalék)
Könnyű bárány	darab	...	1 892
	HUF/kg élősúly	...	1 837,72
ebből 20–24 kg között	darab	...	1 181
	HUF/kg élősúly	...	1 872,38
Nehéz bárány	darab	1 415	1 557	2 789	197,10	179,13
	HUF/kg élősúly	1 396,58	1 715,86	1 790,43	128,20	104,35
Vágóbárány összesen	darab	4 630	3 449	5 388	116,37	156,22
	HUF/kg élősúly	1 418,00	1 782,71	1 828,06	128,92	102,54

... = Adatvédelmi korlátok miatt nem közölhető adat.

Forrás: AKI PÁIR

11. táblázat: **A nehéz bárány (13 kg-nál nagyobb vágott súly) ára az Európai Unióban**

EUR/100 kg vágott súly

	2023. 31. hét	2024. 30. hét	2024. 31. hét	2024. 31. hét/ 2023. 31. hét (százalék)	2024. 31. hét/ 2024. 30. hét (százalék)
Magyarország	764,54	936,74	965,36	126,27	103,06
Belgium	668,50	–	–	–	–
Németország	844,80	–	924,45	109,43	–
Spanyolország	675,28	801,33	792,72	117,39	98,93
Franciaország	806,00	920,00	913,00	113,28	99,24
Horvátország	943,92	1 081,16	1 081,16	114,54	100,00
Írország	635,03	703,93	710,21	111,84	100,89
Olaszország	559,00	723,00	732,00	130,95	101,24
Ciprus	732,00	833,00	832,00	113,66	99,88
Lettország	578,87	625,00	589,00	101,75	94,24
Litvánia	576,40	548,33	563,81	97,82	102,82
Hollandia	–	–	–	–	–
Ausztria	687,00	690,00	–	–	–
Portugália	493,33	724,33	724,33	146,82	100,00
Románia	303,67	498,76	301,85	99,40	60,52
Finnország	601,87	612,38	612,38	101,75	100,00
Svédország	686,57	729,77	–	–	–
EU	707,53	812,60	813,18	114,93	100,07

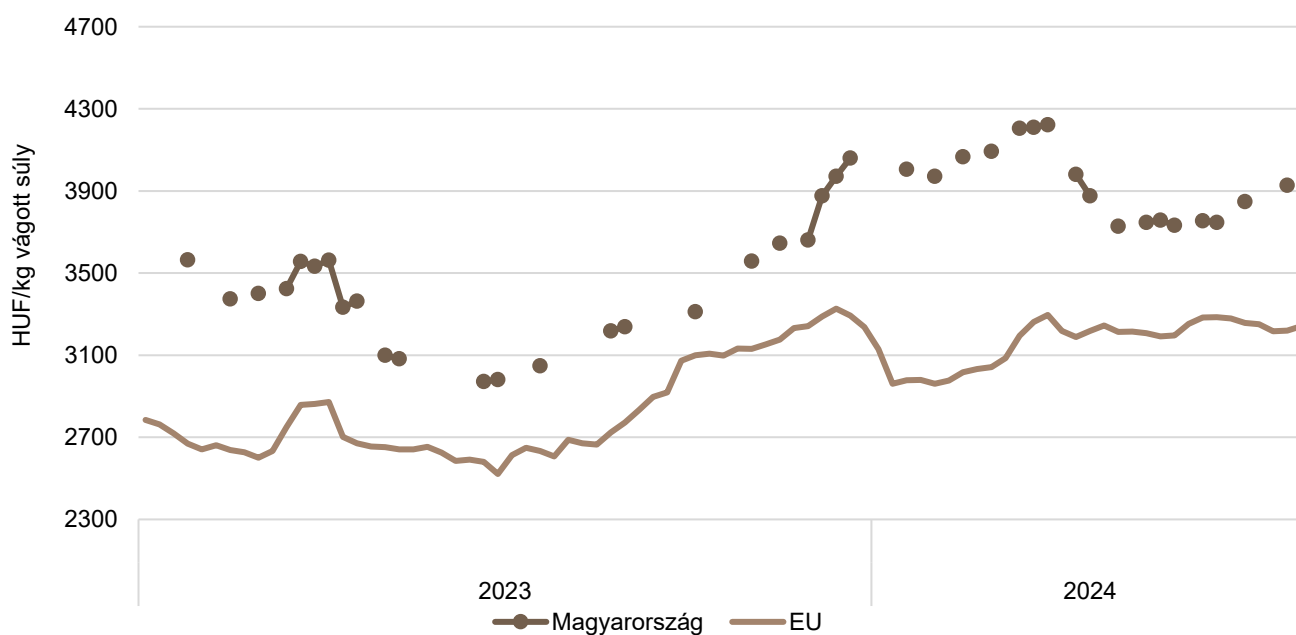
Forrás: Európai Bizottság

12. táblázat: **A könnyű bárány (13 kg-nál kisebb vágott súly) ára az Európai Unióban**

EUR/100 kg vágott súly

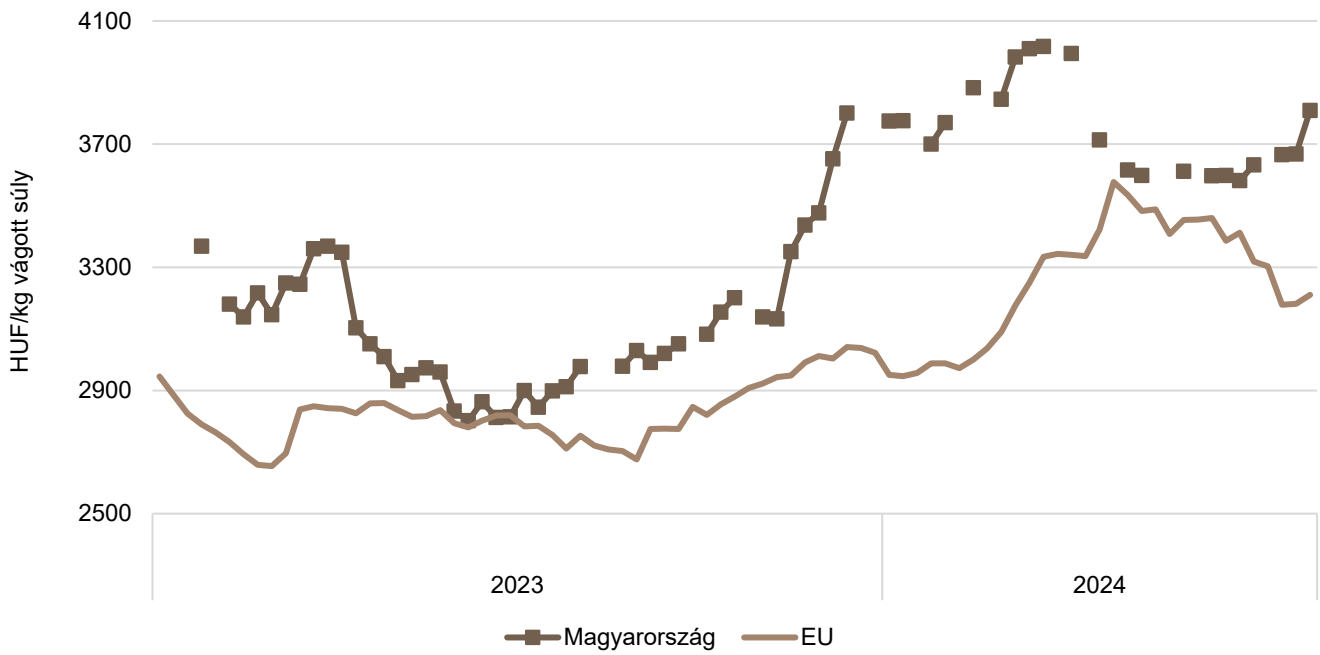
	2023. 31. hét	2024. 30. hét	2024. 31. hét	2024. 31. hét/ 2023. 31. hét (százalék)	2024. 31. hét/ 2024. 30. hét (százalék)
Magyarország	–	1 003,27	–	–	–
Bulgária	912,08	–	969,11	106,25	–
Görögország	726,56	–	–	–	–
Spanyolország	704,90	846,51	839,12	119,04	99,13
Horvátország	946,64	1 127,51	1 127,51	119,11	100,00
Olaszország	594,00	715,00	723,00	121,72	101,12
Portugália	775,23	860,24	855,92	110,41	99,50
Szlovénia	644,94	778,14	825,74	128,03	106,12
Szlovákia	–	–	–	–	–
EU	697,19	822,42	820,89	117,74	99,81

Forrás: Európai Bizottság

16. ábra: **A könnyű bárány heti termelői ára Magyarországon és az EU-ban (2023–2024)**

Forrás: Európai Bizottság, AKI PÁIR

17. ábra: **A nehéz bárány heti termelői ára Magyarországon és az EU-ban (2023–2024)**



Forrás: Európai Bizottság, AKI PÁIR

Nemzetközi előrevetítések

13. táblázat: **A világ hústermelése (2020–2024)**

ezer tonna

	2020	2021	2022 ^{a)}	2023 ^{b)}	2024 ^{b)}	2023/2022 (százalék)	2024/2023 (százalék)
Sertéshús							
Kína	36 340	47 500	55 410	57 940	56 750	104,57	97,95
Európai Unió	23 219	23 615	22 277	20 800	21 150	93,37	101,68
USA	12 845	12 560	12 252	12 391	12 771	101,13	103,07
Brazília	4 125	4 365	4 350	4 450	4 560	102,30	102,47
Hongkong	63	74	91	93	95	102,20	102,15
Fülöp-szigetek	1 115	1 000	1 020	1 050	1 050	102,94	100,00
Kanada	2 115	2 101	2 078	2 106	2 050	101,35	97,34
Japán	1 306	1 318	1 293	1 294	1 315	100,08	101,62
Dél-Korea	1 403	1 407	1 419	1 435	1 440	101,13	100,35
Mexikó	1 451	1 484	1 530	1 557	1 590	101,76	102,12
Egyéb	11 212	11 525	11 881	12 268	12 620	103,26	102,87
Összesen	96 087	107 984	114 642	116 311	116 324	101,46	100,01
Marha- és borjúhús							
USA	12 389	12 734	12 890	12 286	12 142	95,31	98,83
Brazília	9 975	9 750	10 350	10 950	11 350	105,80	103,65
Európai Unió	6 903	6 883	6 722	6 460	6 500	96,10	100,62
Kína	6 720	6 980	7 180	7 530	7 800	104,87	103,59
Japán	477	480	492	502	505	102,03	100,60
Argentína	3 170	3 000	3 140	3 300	3 050	105,10	92,42
Ausztrália	2 123	1 895	1 878	2 224	2 470	118,42	111,06
Mexikó	2 079	2 129	2 177	2 215	2 255	101,75	101,81
Új-Zéland	727	754	728	748	760	102,75	101,60
Dél-Korea	291	304	330	345	362	104,55	104,93
Kanada	1 314	1 385	1 412	1 326	1 320	93,91	99,55
Egyéb	10 540	11 180	11 098	11 179	11 320	100,73	101,26
Összesen	57 636	58 358	59 324	59 963	60 748	101,08	101,31

^{a)} Becslés.

^{b)} Előrevetítés.

Forrás: USDA

14. táblázat: **Az Európai Unió húspiacának kilátásai rövid távon (2019–2024)**

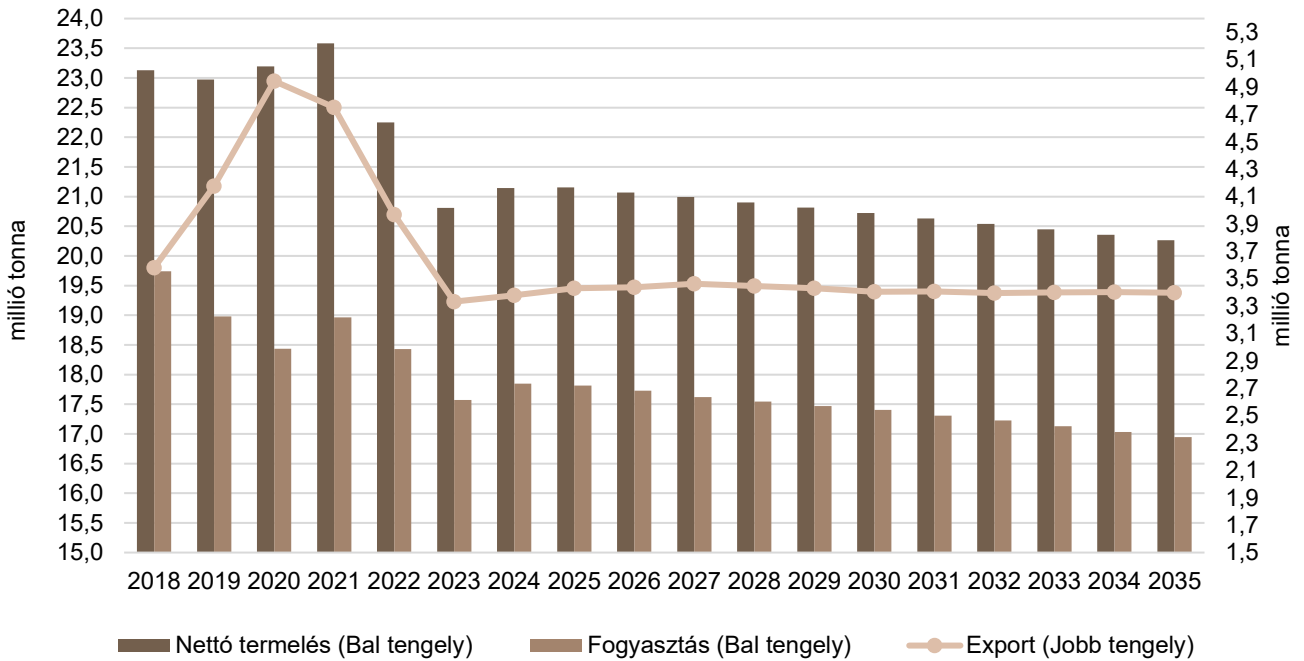
ezer tonna

	2019	2020	2021	2022	2023 ^{a)}	2024 ^{b)}	2023/2022 (százalék)	2024/2023 (százalék)
Sertéshús								
Nettó termelés	22 996	23 220	23 616	22 274	20 809	21 184	93,42	101,80
Import	162	159	97	122	97	88	80,00	90,02
Export	4 177	4 943	4 752	3 968	3 333	3 499	84,00	105,00
Fogyasztás	18 981	18 436	18 962	18 428	17 574	17 725	95,36	100,86
Egy főre jutó fogyasztás (kg)	33,1	32,2	33,1	32,1	30,4	30,6	94,70	100,66
Önellátottság (százalék)	121,4	126,1	124,8	121,1	118,7	119,5	98,02	100,67
Marha- és borjűhús								
Nettó termelés	6 903	6 883	6 722	6 514	6 449	96,90	99,00	6 903
Import	306	285	353	346	363	98,02	105,00	306
Export	593	567	513	487	497	94,99	102,01	593
Fogyasztás	6 617	6 600	6 562	6 372	6 315	97,11	99,10	6 617
Egy főre jutó fogyasztás (kg)	10,4	10,3	10,3	9,9	9,8	96,12	98,99	10,4
Önellátottság (százalék)	107,8	107,6	105,4	105,7	105,8	100,28	100,09	107,8
Juh- és kecskehús								
Nettó termelés	588	570	579	575	565	559	98,26	98,99
Import	162	153	126	155	170	178	110,01	104,52
Export	57	58	47	44	40	41	89,98	104,05
Fogyasztás	694	666	658	686	696	696	101,43	100,06
Egy főre jutó fogyasztás (kg)	1,4	1,3	1,3	1,3	1,4	1,4	107,69	100,00
Önellátottság (százalék)	93,1	94,1	95,5	91,2	88,6	87,5	97,15	98,76

^{a)} Becslés.^{b)} Előrevetítés.

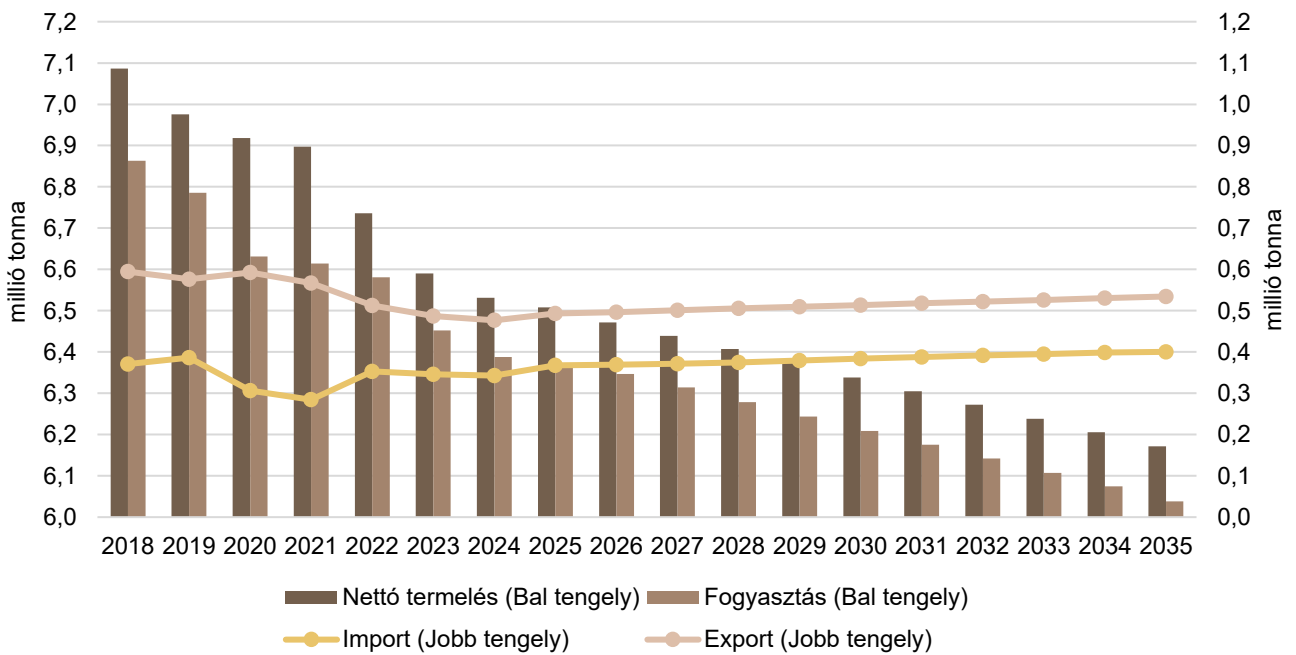
Forrás: Európai Bizottság

18. ábra: Az Európai Unió sertéshúsiparának kilátásai középtávon (2018–2035)



Forrás: Európai Bizottság

19. ábra: Az Európai Unió marha- és borjúhúsiparának kilátásai középtávon (2018–2035)



Forrás: Európai Bizottság

