

AGRÁRPIACI JELENTÉSEK



BAROMFI

XXIV. évfolyam • 16. szám • 2024

BAROMFI
XXIV. évfolyam • 16. szám • 2024
2024. augusztus 13.

Megjelenik kéthetente

Felelős szerkesztő
Dr. Stummer Ildikó

Szerző
Vadkerti-Tóth Nikolett
vadkerti-toth.nikolett@aki.gov.hu



1093 Budapest, Zsil utca 3–5.
Telefon: +36 1 217 1011
www.aki.gov.hu
aki@aki.gov.hu

A kiadvány az Agrárközgazdasági Intézet
által üzemeltetett Piaci Árinformációs Rendszer
adatai alapján készül.



Friss adatokért kérjük látogasson el a
[PÁIR lekérdezhető adatok](#) felületre.

ISSN 1418 2130

A kiadványokkal kapcsolatban részletes
felvilágosítást ad:
Publikációs Csoport – publikacio@aki.gov.hu

Tartalomjegyzék

| | |
|---------------------------|----|
| Összefoglaló | 3 |
| Summary | 3 |
| Piaci jelentés | 4 |
| Ábrák, táblázatok | 5 |
| Baromfi | 5 |
| Nemzetközi előrevetítések | 18 |



Összefoglaló

Az AKI PÁIR adatai szerint Magyarországon a ketreces tartásból származó étkezési tojás (M+L) csomagolóhelyi ára 49,38 forint/darab volt 2024 első harmincegy hetében, ami 18,8 százalékkal maradt el a 2023. év azonos időszakának átlagárától. A mélyalmos tartásból származó étkezési tojás (M+L) csomagol

Summary

According to the data of AKI PÁIR, the price of cage type eggs at packing stations (M+L) was HUF 49.38 per piece (excluding VAT and packaging costs) in the first thirty-one weeks of 2024 in Hungary, which is 18.8 per cent lower than it was in the same period of the previous year. The price of barn type eggs at packaging stations (M+L) was HUF 57.60 per piece (–16.3 per cent) in the same period.

Piaci jelentés

Az Amerikai Egyesült Államok agrárminisztériumának (USDA) júliusban megjelent előrevetítése szerint az USA tojástermelése 2 százalékkal csökkenhet 2024 harmadik negyedévében az előző év azonos időszakához viszonyítva, éves szinten 1 százalékkal mérséklődhet. Az egy főre jutó tojásfogyasztás csaknem 3 százalékkal maradhat el az idei év harmadik negyedévében, míg 2024-ben előreláthatóan 1,5 százalékkal múlhatja alul a tavalyi évi mennyiséget.

Az Európai Bizottság adatai alapján az unió (EU27) tojás- és tojástermékimportja 19 százalékkal 35 ezer tonnára nőtt 2024 első négy hónapjában az előző év azonos időszakához viszonyítva. Az import 78 százaléka Ukrajnából és az Egyesült Királyságból származott. A közösség tojás- és tojástermékexportja 21,5 százalékkal csaknem 120 ezer tonnára emelkedett 2024. január–áprilisban az előző év azonos időszakához képest. Az unió legnagyobb célországai: az Egyesült Királyság (38 százalék részesedés az exportból), Japán (18 százalék) és Svájc (13 százalék) együttesen 83 ezer tonna tojást és tojásterméket vásároltak a közösségből az idei év első négy hónapjában. Az Egyesült Királyságba 4 százalékkal, Svájcba 16 százalékkal, Japánba pedig 29 százalékkal nőtt a kivitel a megfigyelt periódusban.

Az Európai Bizottság adatai szerint az unióban az étkezési tojás csomagolóhelyi ára 214 euró/100 kilogramm volt 2024 első harmincegy hetében, ami 13 százalékkal csökkent az előző év azonos időszakához képest.

A KSH adatai alapján Magyarország csaknem 13 ezer tonna héjas tojást (–8 százalék) vásárolt a nemzetközi piacról 2024 első öt hónapjában, ezen belül 11 százalékkal több, 8 ezer tonna friss tojást szállított be. A héjas tojás exportja 25 százalékkal 7 ezer tonnára emelkedett, ezen belül a friss tojás kivitele 532 tonna (+9 százalék) volt 2024. január–május között az előző év hasonló időszakához viszonyítva.

Az AKI PÁIR adatai szerint Magyarországon a ketreces tartásból származó étkezési tojás (M+L) csomagolóhelyi ára 49,38 forint/darab volt 2024 első harmincegy hetében, ami 18,8 százalékkal maradt el a 2023. év azonos időszakának átlagárától. Az M méretosztályú, dobozos tojás csomagolóhelyi ára 17,6 százalékkal 52,46 forint/darabra, az L méretosztályú, dobozos tojásé 16,0 százalékkal 61,66 forint/darabra csökkent. Az M-es tálcás tojás csomagolóhelyi ára 21,7 százalékkal 44,25 forint/darabra, az L-es tálcás tojásé 22,0 százalékkal 47,26 forint/darabra mérséklődött. A mélyalmos tartásból származó étkezési tojás (M+L) csomagolóhelyi ára 57,60 forint/darab volt 2024 első harmincegy hetében, ami 16,3 százalékkal alacsonyabb a 2023. év azonos időszakának átlagáránál.

Ábrák, táblázatok

Baromfi

1. táblázat: **A vágócsirke termelői ára és a friss csirkehúsok feldolgozó értékesítési ára Magyarországon**

| Megnevezés | Mérték-egység | 2023. 31. hét | 2024. 30. hét | 2024. 31. hét | 2024. 31. hét/ 2023. 31. hét (százalék) | 2024. 31. hét/ 2024. 30. hét (százalék) |
|-----------------------------------|---------------|---------------|---------------|---------------|---|---|
| Vágócsirke | tonna | 3 792,8 | 3 340,0 | 3 613,0 | 95,3 | 108,2 |
| | HUF/kg | 480,1 | 420,9 | 420,5 | 87,6 | 99,9 |
| Csirke egészben, 70 százalékos | tonna | 39,6 | 27,4 | 38,6 | 97,5 | 140,6 |
| | HUF/kg | 936,7 | 856,9 | 853,2 | 91,1 | 99,6 |
| Csirke egészben, 65 százalékos | tonna | 96,4 | 68,8 | 79,9 | 82,9 | 116,0 |
| | HUF/kg | 932,0 | 912,7 | 918,5 | 98,6 | 100,6 |
| Csirkecomb, csontos | tonna | 604,4 | 701,2 | 634,3 | 105,0 | 90,5 |
| | HUF/kg | 917,0 | 869,0 | 934,1 | 101,9 | 107,5 |
| Csirkemellfilé | tonna | 902,5 | 953,3 | 1 077,6 | 119,4 | 113,0 |
| | HUF/kg | 1 899,4 | 1 811,2 | 1 759,0 | 92,6 | 97,1 |
| Csirkemell, csontos | tonna | 42,2 | 43,8 | 43,3 | 102,8 | 99,0 |
| | HUF/kg | 1 230,0 | 1 238,2 | 1 268,3 | 103,1 | 102,4 |
| Csirkemell (összesen) | tonna | 944,6 | 997,1 | 1 120,9 | 118,7 | 112,4 |
| | HUF/kg | 1 869,5 | 1 786,1 | 1 740,1 | 93,1 | 97,4 |
| Csirkemáj, szívvel | tonna | 41,6 | 37,1 | 47,5 | 114,2 | 128,0 |
| | HUF/kg | 921,6 | 816,9 | 819,1 | 88,9 | 100,3 |

Forrás: AKI PÁIR

2. táblázat: **A vágópulyka termelői ára és a friss pulykahúsok feldolgozó értékesítési ára Magyarországon**

| Megnevezés | Mérték-egység | 2023. 31. hét | 2024. 30. hét | 2024. 31. hét | 2024. 31. hét/ 2023. 31. hét (százalék) | 2024. 31. hét/ 2024. 30. hét (százalék) |
|------------------------------|---------------|---------------|---------------|---------------|---|---|
| Vágópulyka | tonna | 1 089,0 | 1 171,1 | 1 128,4 | 103,6 | 96,4 |
| | HUF/kg | 655,5 | 587,4 | 582,0 | 88,8 | 99,1 |
| Pulykacomb alsó, csontos | tonna | ... | 13,3 | ... | ... | ... |
| | HUF/kg | ... | 514,7 | ... | ... | ... |
| Pulykacomb felső, csontos | tonna | ... | 9,8 | ... | ... | ... |
| | HUF/kg | ... | 1 309,9 | ... | ... | ... |
| Pulykamellfilé | tonna | ... | 90,8 | ... | ... | ... |
| | HUF/kg | ... | 1 940,2 | ... | ... | ... |

... = Adatvédelmi korlátok miatt nem közölhető adat

Forrás: AKI PÁIR

3. táblázat: **A friss 65 százalékos egész csirke és a csirkemellfilé kiskereskedelmi beszerzési ára Magyarországon**

| Megnevezés | | Mértékegység | 2023. 31. hét | 2024. 30. hét | 2024. 31. hét | 2024. 31. hét/ 2023. 31. hét (százalék) | 2024. 31. hét/ 2024. 30. hét (százalék) |
|----------------------------|---------------|--------------|---------------|---------------|---------------|---|---|
| 65 százalékos egész csirke | lédig | tonna | 8,4 | 6,9 | 6,7 | 78,9 | 95,9 |
| | | HUF/kg | 866,8 | 858,0 | 858,3 | 99,0 | 100,0 |
| | zsugortasakos | tonna | 68,0 | 39,5 | 33,4 | 49,0 | 84,5 |
| | | HUF/kg | 882,7 | 898,7 | 871,3 | 98,7 | 97,0 |
| Csirkemellfilé | lédig | tonna | 308,2 | 164,0 | 185,8 | 60,3 | 113,3 |
| | | HUF/kg | 1 750,5 | 1 691,6 | 1 680,2 | 96,0 | 99,3 |
| | vákuumos | tonna | 349,8 | 280,2 | 313,6 | 89,6 | 111,9 |
| | | HUF/kg | 1 996,1 | 1 742,5 | 1 741,3 | 87,2 | 99,9 |

Forrás: AKI PÁIR

4. táblázat: **A vágócsirke élősúlyos termelői ára néhány európai uniós tagországban**

| Mértékegység | Franciaország ^{a)} | | Csehország ^{b)} | | Szlovákia ^{c)} | | Németország ^{d)} | |
|----------------|-----------------------------|-------|-----------------------------|-------|----------------------------|-----|---------------------------|-----|
| | ár | hónap | ár | hónap | ár | hét | ár | hét |
| HUF/kg élősúly | 424 | IV. | 422 | VI. | 422 | 31. | 458 | 32. |
| Mértékegység | Olaszország ^{e)} | | Lengyelország ^{f)} | | Magyarország ^{g)} | | | |
| | ár | hét | ár | hét | ár | hét | | |
| HUF/kg élősúly | 533 | 31. | 481 | 31. | 421 | 31. | | |

^{a)} Nincs szabvány.^{b)} Élősúly 1,8 kg.^{c)} Élősúly 1,85 kg.^{d)} Észak-Rajna-Vesztfália tartomány. Élősúly 1,5 kg.^{e)} Nagybani piacok, nincs szabvány.^{f)} Élősúly legalább 1,2 kg.^{g)} Élősúly legalább 1,2 kg.

Megjegyzés: Átszámítva az MNB hivatalos középárfolyamán.

Forrás: Agreste, SZIF, Landwirtschaftskammer Nordrhein-Westfalen, PPA-ATIS, ISMEA, MRIRW ZSRIR, AKI PÁIR

5. táblázat: **Az egész csirke (65 százalékos) feldolgozó értékesítési ára az Európai Unióban**

EUR/100 kg

| | 2023. 31. hét | 2024. 30. hét | 2024. 31. hét | 2024. 31. hét/ 2023. 31. hét (százalék) | 2024. 31. hét/ 2024. 30. hét (százalék) |
|---------------|---------------|---------------|---------------|---|---|
| Magyarország | 239,83 | 234,18 | 235,88 | 98,4 | 100,7 |
| Belgium | 233,07 | 240,41 | 240,59 | 103,2 | 100,1 |
| Bulgária | 211,27 | 213,54 | 212,76 | 100,7 | 99,6 |
| Csehország | 238,98 | 234,19 | 237,69 | 99,5 | 101,5 |
| Dánia | – | – | – | – | – |
| Németország | 409,00 | 425,00 | 425,00 | 103,9 | 100,0 |
| Észtország | – | – | – | – | – |
| Görögország | 309,84 | – | – | – | – |
| Spanyolország | 237,89 | 225,63 | 224,68 | 94,4 | 99,6 |
| Franciaország | 300,00 | 300,00 | 300,00 | 100,0 | 100,0 |
| Horvátország | 254,00 | 252,49 | 249,67 | 98,3 | 98,9 |
| Írország | 250,43 | – | – | – | – |
| Olaszország | 331,00 | 324,00 | 325,00 | 98,2 | 100,3 |
| Ciprus | 247,82 | 245,81 | 245,81 | 99,2 | 100,0 |
| Lettország | – | – | – | – | – |
| Litvánia | 229,63 | – | – | – | – |
| Luxemburg | – | – | – | – | – |
| Málta | 286,67 | – | – | – | – |
| Hollandia | – | – | – | – | – |
| Ausztria | 346,28 | 337,17 | 335,73 | 97,0 | 99,6 |
| Lengyelország | 187,68 | 215,74 | – | – | – |
| Portugália | 247,50 | 245,00 | 245,00 | 99,0 | 100,0 |
| Románia | 213,79 | 218,09 | 221,93 | 103,8 | 101,8 |
| Szlovénia | 292,49 | 290,85 | 290,29 | 99,2 | 99,8 |
| Szlovákia | 249,12 | 238,40 | 230,13 | 92,4 | 96,5 |
| Finnország | 335,78 | – | – | – | – |
| Svédország | 297,27 | 356,69 | – | – | – |
| EU | 265,57 | 278,25 | 278,73 | 105,0 | 100,2 |

Forrás: Európai Bizottság, AKI PÁIR

6. táblázat: **Magyarország baromfihús-külkereskedelme**

| | | | Export | | | Import | | |
|--------------------------|------------|---------------|------------|------------|---|------------|------------|---|
| | Megnevezés | Mérték-egység | 2023. I–V. | 2024. I–V. | 2024. I–V./ 2023. I–V. (százalék) | 2023. I–V. | 2024. I–V. | 2024. I–V./ 2023. I–V. (százalék) |
| Baromfihús ^{a)} | Mennyiség | tonna | 87 061 | 89 935 | 103,3 | 37 561 | 32 246 | 85,9 |
| | Érték | millió forint | 106 013 | 92 876 | 87,6 | 34 290 | 30 328 | 88,4 |

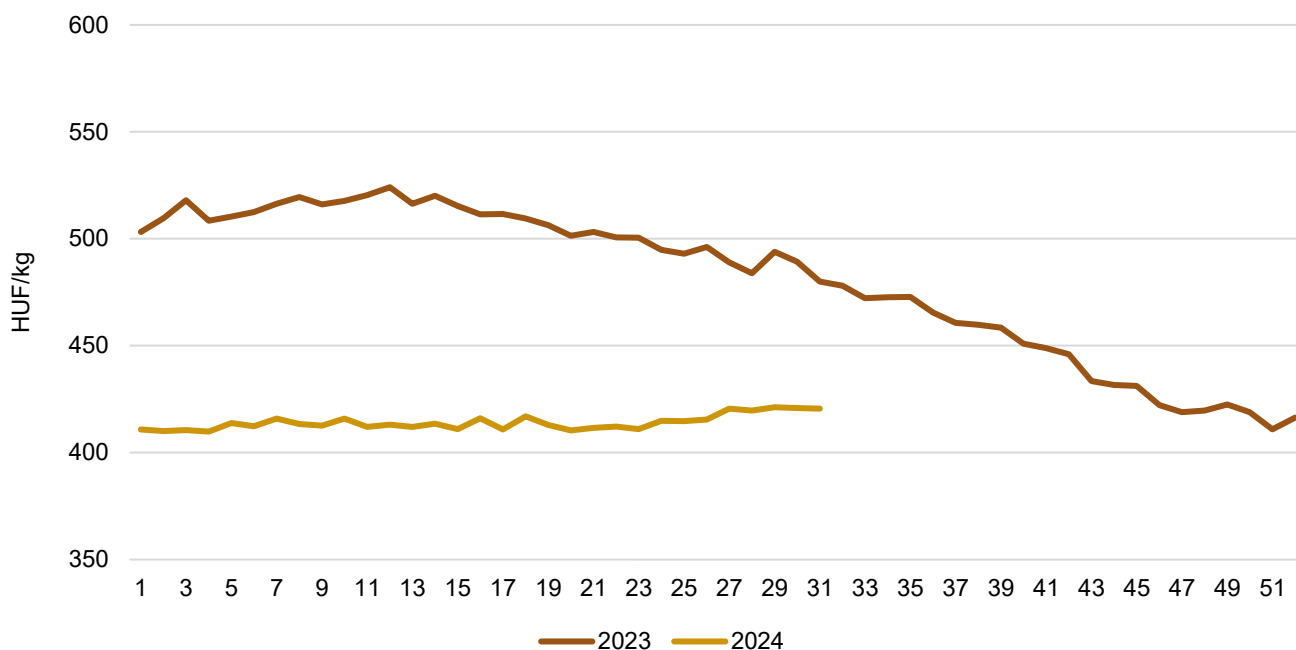
^{a)} 0207 Baromfi élelmezési célra alkalmas húsa, vágási mellékterméke és belseje frissen, hűtve vagy fagyaszta.
Forrás: KSH

7. táblázat: **A brojlertáp ára Magyarországon**

| Megnevezés | Mérték-egység | 2023. június | 2024. május | 2024. június | 2024. június/ 2023. június (százalék) | 2024. június/ 2024. május (százalék) |
|------------------------|---------------|--------------|-------------|--------------|---|--|
| Indítótáp (0–3. hét) | tonna | 2 265,7 | 2 593,4 | 2 126,0 | 93,8 | 82,0 |
| | HUF/tonna | 171 926,6 | 153 891,3 | 151 592,0 | 88,2 | 98,5 |
| Nevelőtáp (3–6. hét) | tonna | 4 335,3 | 4 848,5 | 4 444,1 | 102,5 | 91,7 |
| | HUF/tonna | 163 297,7 | 148 338,2 | 150 499,6 | 92,2 | 101,5 |
| Befejezőtáp (6–7. hét) | tonna | 4 080,7 | 4 800,8 | 4 742,7 | 116,2 | 98,8 |
| | HUF/tonna | 149 936,7 | 147 519,0 | 147 830,4 | 98,6 | 100,2 |

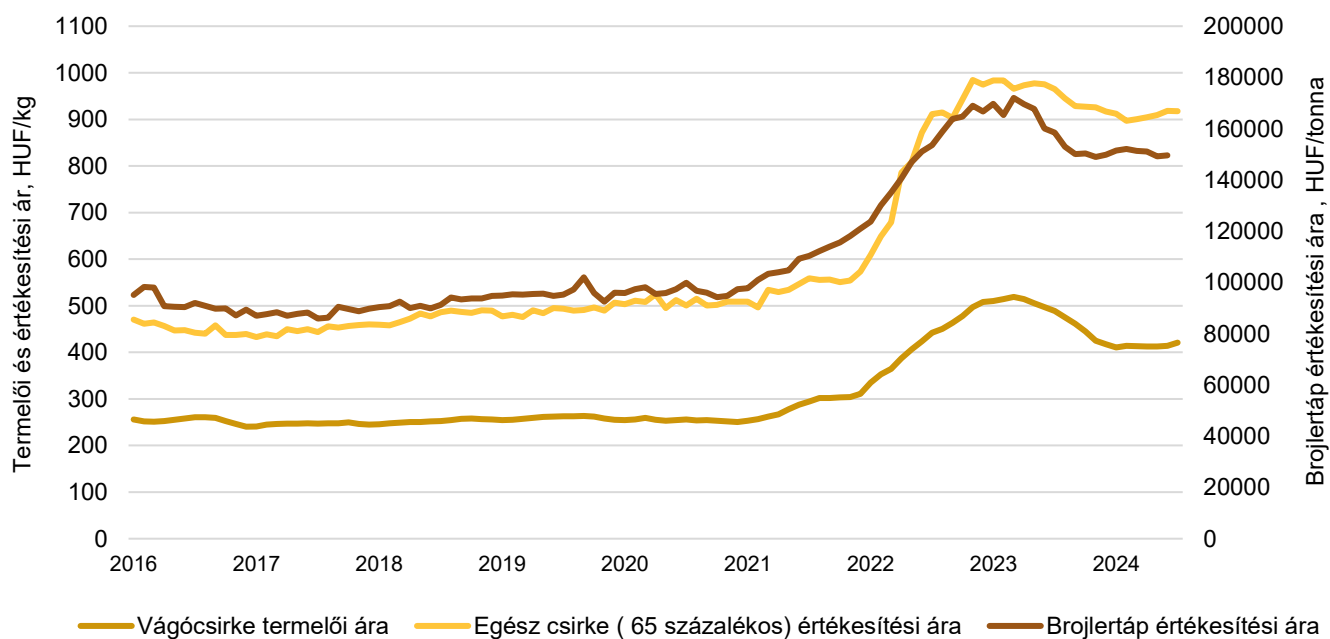
Forrás: AKI PÁIR

1. ábra: A vágócsirke heti termelői ára Magyarországon (2023–2024)



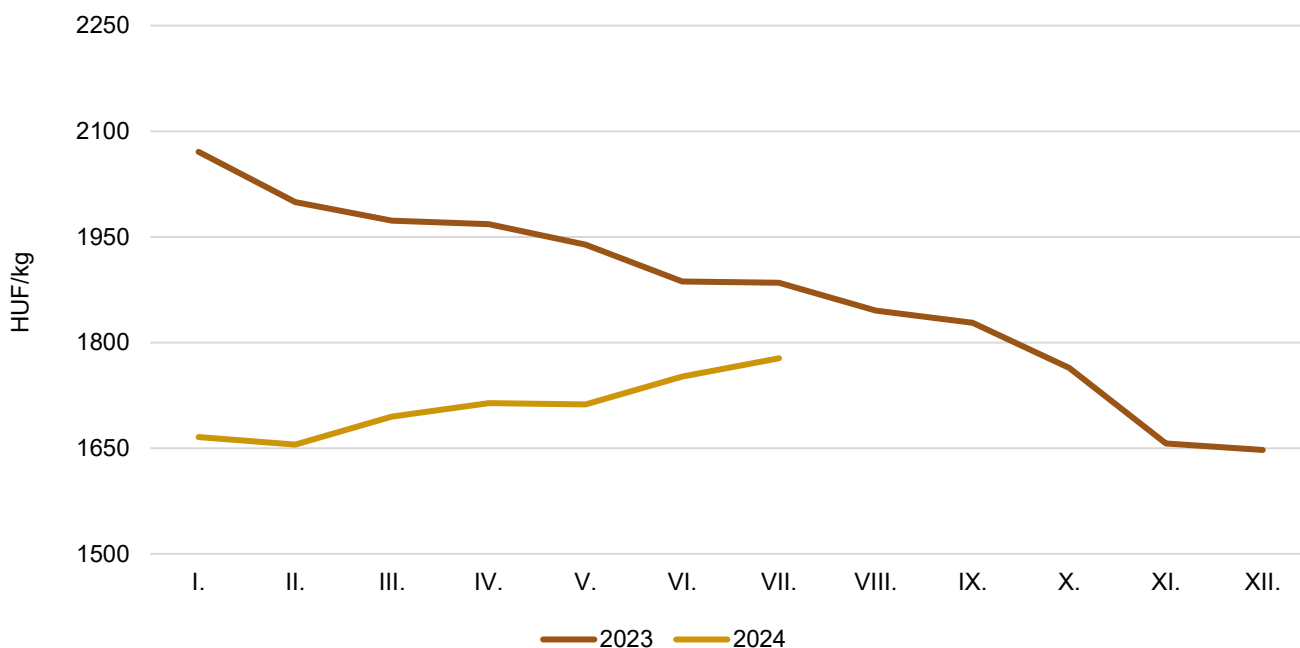
Forrás: AKI PÁIR

2. ábra: A vágócsirke-termékpálya árainak alakulása Magyarországon (2016–2024)



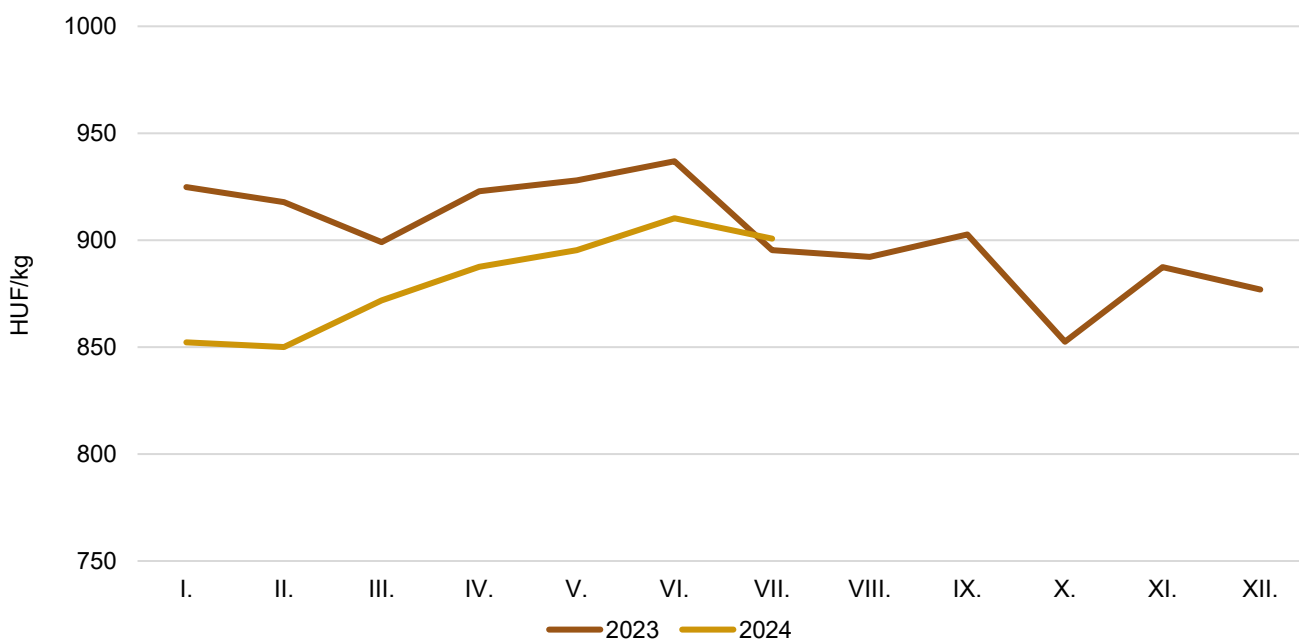
Forrás: AKI PÁIR

3. ábra: **A csirkemell havi feldolgozói értékesítési ára Magyarországon (2023–2024)**



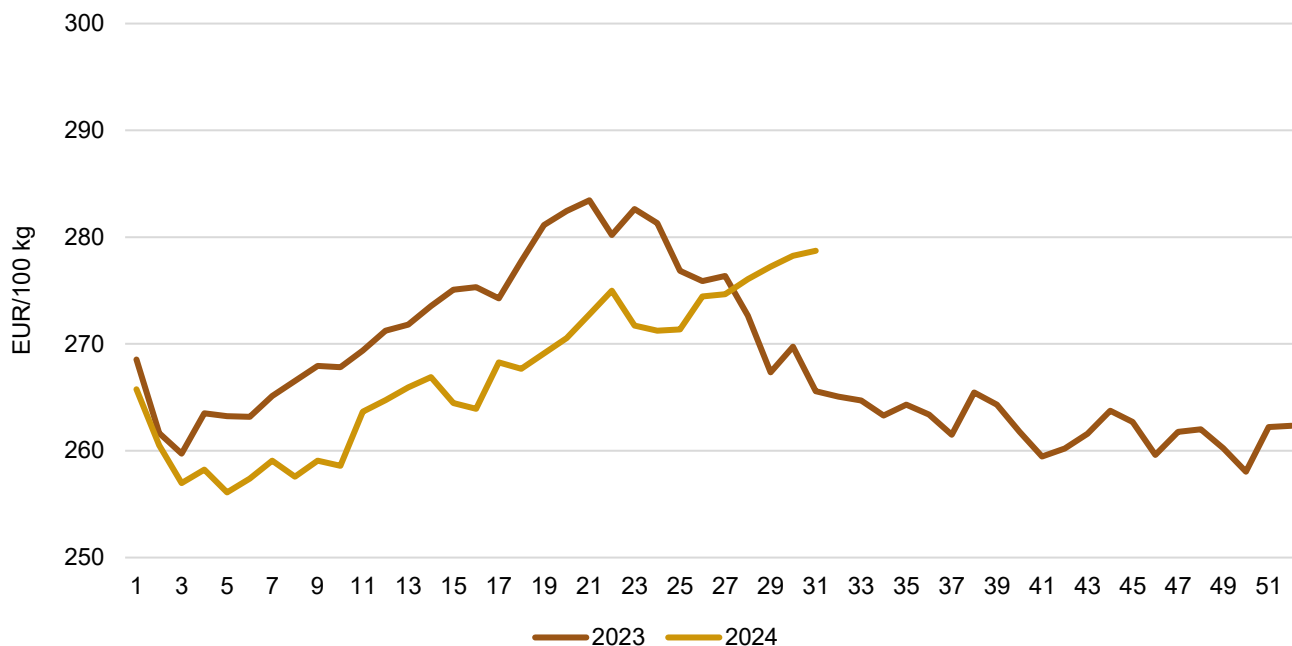
Forrás: AKI PÁIR

4. ábra: **A csirkecomb havi feldolgozói értékesítési ára Magyarországon (2023–2024)**



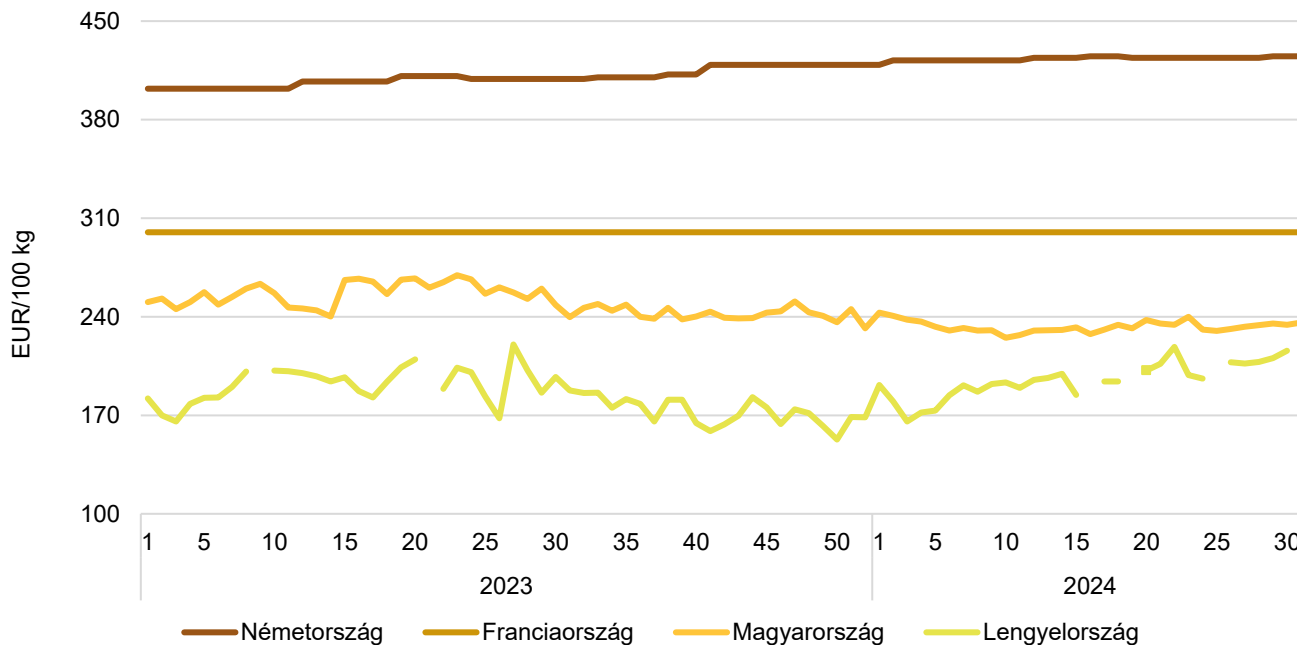
Forrás: AKI PÁIR

5. ábra: **Az egész csirke (65 százalékos) heti értékesítési ára az Európai Unióban (2023–2024)**



Forrás: Európai Bizottság

6. ábra: **Az egész csirke (65 százalékos) heti értékesítési ára néhány uniós tagországban (2023–2024)**



Forrás: Európai Bizottság, AKI PÁIR

8. táblázat: **A ketreces tartásból származó tojás csomagolóhelyi értékesítési ára Magyarországon**

| Megnevezés | | Mértékegység | 2023. 31. hét | 2024. 30. hét | 2024. 31. hét | 2024. 31. hét/ 2023. 31. hét (százalék) | 2024. 31. hét/ 2024. 30. hét (százalék) |
|-------------------------|-----|--------------|---------------|---------------|---------------|---|---|
| Dobozos (10 darabos) | M | darab | 3 376 875 | 4 113 626 | 4 237 886 | 125,5 | 103,0 |
| | | HUF/darab | 52,38 | 41,58 | 42,98 | 82,1 | 103,4 |
| | L | darab | 725 690 | 547 090 | 611 580 | 84,3 | 111,8 |
| | | HUF/darab | 60,61 | 51,18 | 51,68 | 85,3 | 101,0 |
| | M+L | darab | 4 102 565 | 4 660 716 | 4 849 466 | 118,2 | 104,1 |
| | | HUF/darab | 53,84 | 42,70 | 44,08 | 81,9 | 103,2 |
| Tálcás (30 darabos) | M | darab | 4 086 758 | 3 113 490 | 3 544 980 | 86,7 | 113,9 |
| | | HUF/darab | 45,50 | 37,68 | 37,26 | 81,9 | 98,9 |
| | L | darab | 1 745 273 | 1 484 820 | 1 672 740 | 95,8 | 112,7 |
| | | HUF/darab | 51,55 | 41,18 | 40,97 | 79,5 | 99,5 |
| | M+L | darab | 5 832 031 | 4 598 310 | 5 217 720 | 89,5 | 113,5 |
| | | HUF/darab | 47,31 | 38,81 | 38,45 | 81,3 | 99,1 |
| Összesen | M | darab | 7 463 633 | 7 227 116 | 7 782 866 | 104,3 | 107,7 |
| | | HUF/darab | 48,62 | 39,90 | 40,37 | 83,1 | 101,2 |
| | L | darab | 2 470 963 | 2 031 910 | 2 284 320 | 92,5 | 112,4 |
| | | HUF/darab | 54,21 | 43,87 | 43,84 | 80,9 | 99,9 |
| | M+L | darab | 9 934 596 | 9 259 026 | 10 067 186 | 101,3 | 108,7 |
| | | HUF/darab | 50,01 | 40,77 | 41,16 | 82,3 | 101,0 |

Forrás: AKI PÁIR

9. táblázat: **A mélyalmos tartásból származó tojás csomagolóhelyi értékesítési ára Magyarországon**

| Megnevezés | | Mértékegység | 2023. 31. hét | 2024. 30. hét | 2024. 31. hét | 2024. 31. hét/ 2023. 31. hét (százalék) | 2024. 31. hét/ 2024. 30. hét (százalék) |
|-------------------------|-----|--------------|---------------|---------------|---------------|---|---|
| Dobozos (10 darabos) | M | darab | ... | 714 470 | ... | ... | ... |
| | | HUF/darab | ... | 44,58 | ... | ... | ... |
| | L | darab | ... | ... | ... | ... | ... |
| | | HUF/darab | ... | ... | ... | ... | ... |
| | M+L | darab | 1 512 542 | 1 203 860 | ... | ... | ... |
| | | HUF/darab | 52,65 | 46,81 | ... | ... | ... |
| Tálcás (30 darabos) | M | darab | ... | ... | ... | ... | ... |
| | | HUF/darab | ... | ... | ... | ... | ... |
| | L | darab | ... | ... | ... | ... | ... |
| | | HUF/darab | ... | ... | ... | ... | ... |
| | M+L | darab | ... | ... | ... | ... | ... |
| | | HUF/darab | ... | ... | ... | ... | ... |
| Összesen | M | darab | 997 222 | 748 250 | ... | ... | ... |
| | | HUF/darab | 48,52 | 45,36 | ... | ... | ... |
| | L | darab | ... | ... | ... | ... | ... |
| | | HUF/darab | ... | ... | ... | ... | ... |
| | M+L | darab | 1 577 444 | 1 245 680 | ... | ... | ... |
| | | HUF/darab | 53,35 | 47,43 | ... | ... | ... |

... = Adatvédelmi korlátok miatt nem közölhető adat

Forrás: AKI PÁIR

10. táblázat: **Az L méretosztályú étkezési tojás csomagolóhelyi értékesítési ára néhány európai uniós tagországban**

| Mértékegység | Szlovákia | | Magyarország | | Lengyelország | | Olaszország | |
|---------------|-----------|-----|--------------|-----|---------------|-----|-------------|-----|
| | ár | hét | ár | hét | ár | hét | ár | hét |
| HUF/100 darab | 3 904 | 31. | 4 384 | 31. | 4 752 | 31. | 5 902 | 31. |

Megjegyzés: Átszámítva az MNB hivatalos középárfolyamán.
 Forrás: PPA ATIS, AKI PÁIR, MRIRW ZSRIR, ISMEA

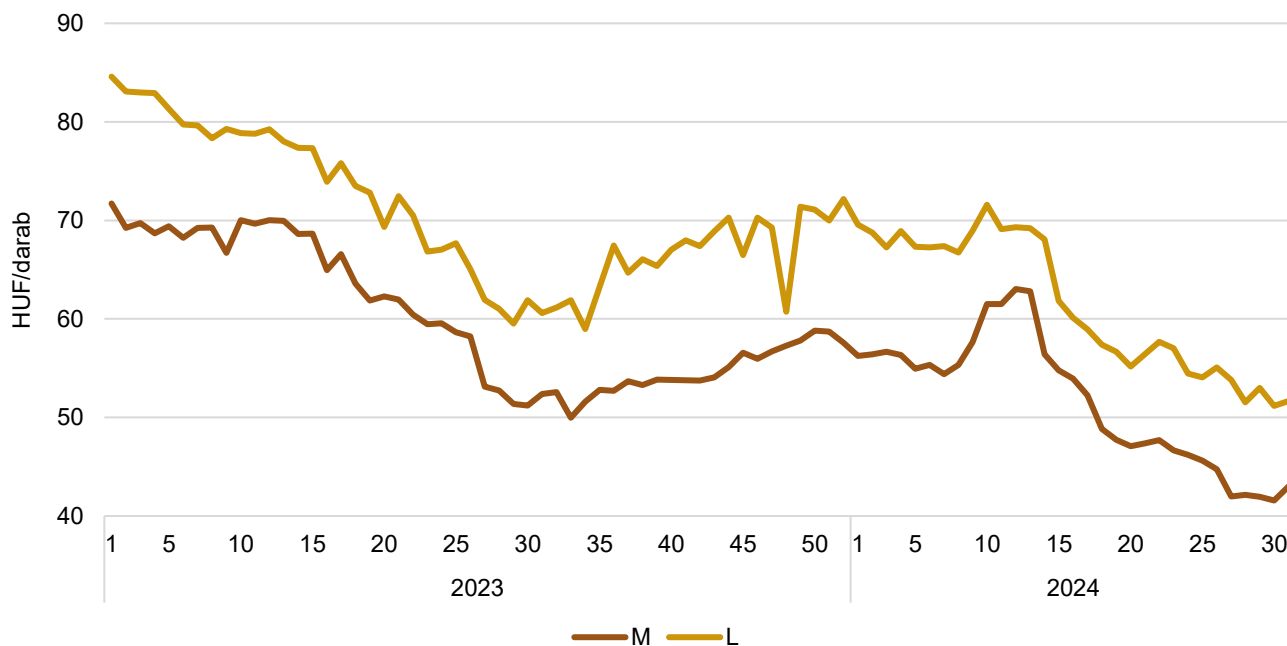
11. táblázat: **Az étkezési tojás (M+L) csomagolóhelyi értékesítési ára az Európai Unióban**

EUR/100 kg

| | 2023. 31. hét | 2024. 30. hét | 2024. 31. hét | 2024. 31. hét/ 2023. 31. hét (százalék) | 2024. 31. hét/ 2024. 30. hét (százalék) |
|---------------|---------------|---------------|---------------|---|---|
| Magyarország | 213,14 | 173,78 | 174,02 | 81,6 | 100,1 |
| Belgium | 154,80 | 152,83 | 182,42 | 117,8 | 119,4 |
| Bulgária | 185,49 | 185,77 | 173,96 | 93,8 | 93,6 |
| Csehország | 179,82 | 171,12 | 149,50 | 83,1 | 87,4 |
| Dánia | – | – | – | – | – |
| Németország | 186,63 | 191,78 | 191,78 | 102,8 | 100,0 |
| Észtország | 227,09 | 229,03 | 230,90 | 101,7 | 100,8 |
| Görögország | 228,00 | – | – | – | – |
| Spanyolország | 204,52 | 167,90 | 167,90 | 82,1 | 100,0 |
| Franciaország | 186,76 | 193,10 | 193,10 | 103,4 | 100,0 |
| Horvátország | 282,32 | 236,53 | 236,02 | 83,6 | 99,8 |
| Írország | 232,89 | 231,07 | – | – | – |
| Olaszország | 244,44 | – | – | – | – |
| Ciprus | 172,91 | 172,91 | 172,90 | 100,0 | 100,0 |
| Lettország | 196,72 | 163,95 | 167,23 | 85,0 | 102,0 |
| Litvánia | 184,48 | 155,81 | 153,64 | 83,3 | 98,6 |
| Luxemburg | – | – | – | – | – |
| Málta | 257,30 | 265,83 | – | – | – |
| Hollandia | 186,00 | 175,00 | 173,00 | 93,0 | 98,9 |
| Ausztria | 274,03 | 268,99 | 269,90 | 98,5 | 100,3 |
| Lengyelország | 209,73 | 173,55 | 179,16 | 85,4 | 103,2 |
| Portugália | 238,10 | 206,35 | 205,03 | 86,1 | 99,4 |
| Románia | 192,70 | 180,26 | 179,46 | 93,1 | 99,6 |
| Szlovénia | 231,55 | 231,23 | 232,64 | 100,5 | 100,6 |
| Szlovákia | 190,88 | 148,32 | 148,88 | 78,0 | 100,4 |
| Finnország | 210,78 | 209,11 | 210,10 | 99,7 | 100,5 |
| Svédország | 241,09 | 271,03 | – | – | – |
| EU | 204,59 | 194,39 | 194,46 | 95,0 | 100,0 |

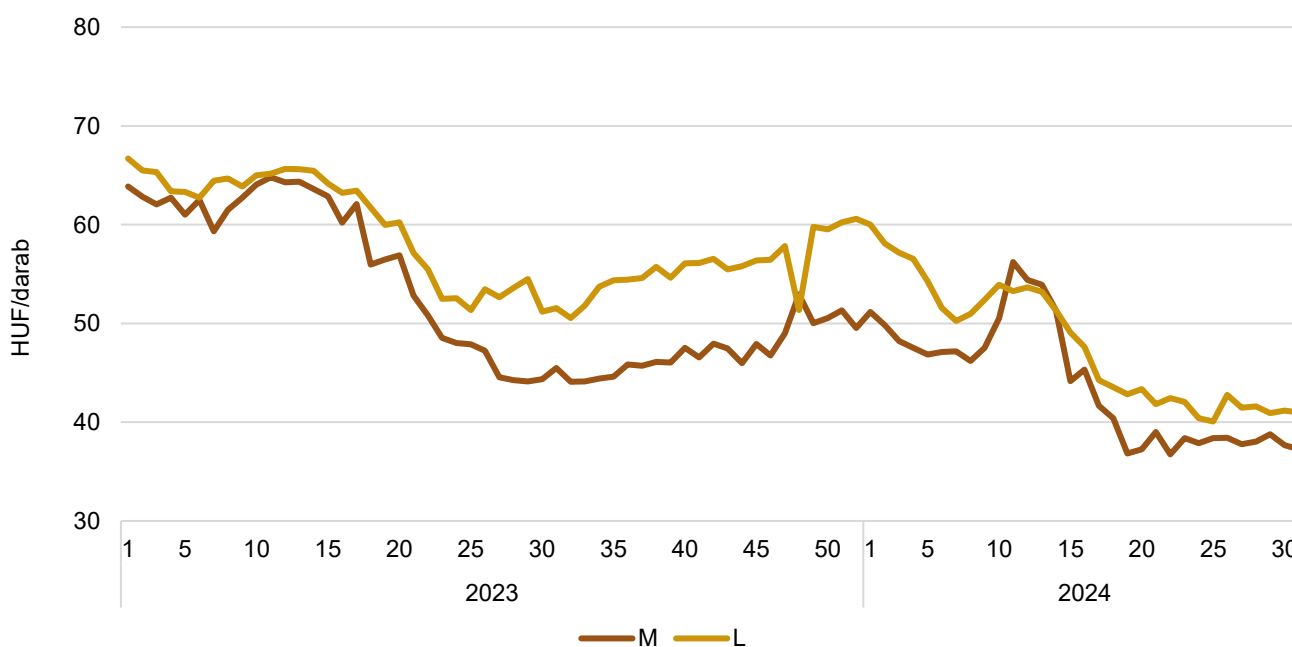
Forrás: Európai Bizottság, AKI PÁIR

7. ábra: **A ketreces tartásból származó dobozos tojás heti csomagolóhelyi értékesítési ára Magyarországon (2023–2024)**

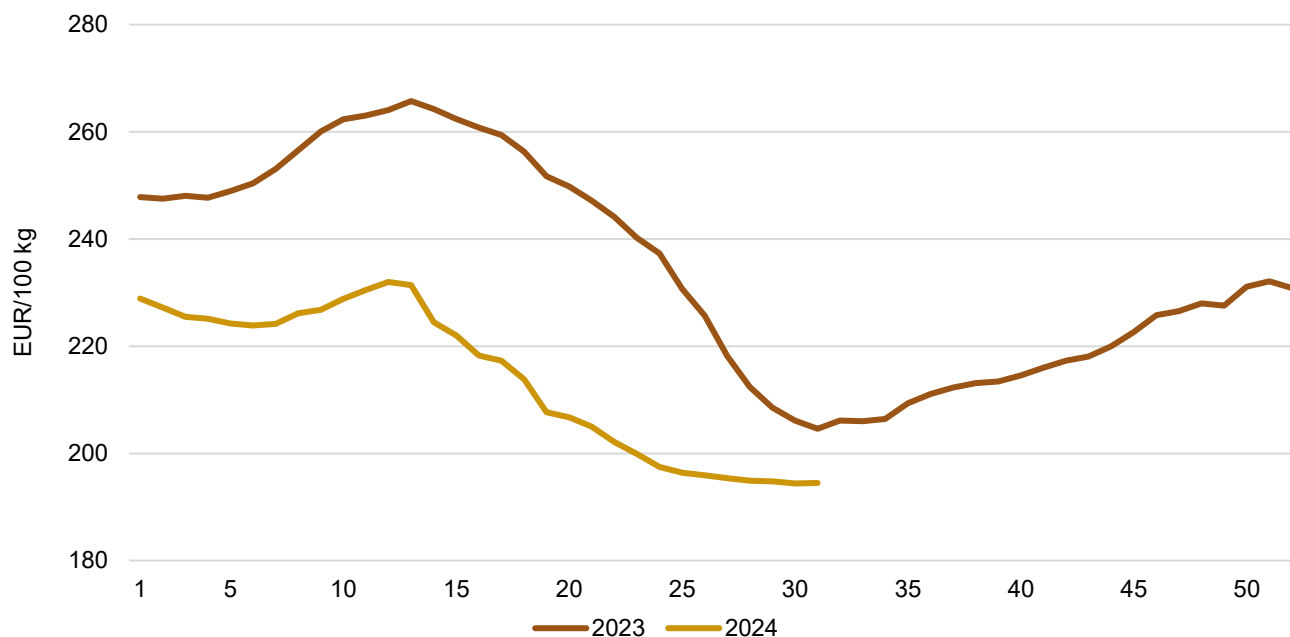


Forrás: AKI PÁIR

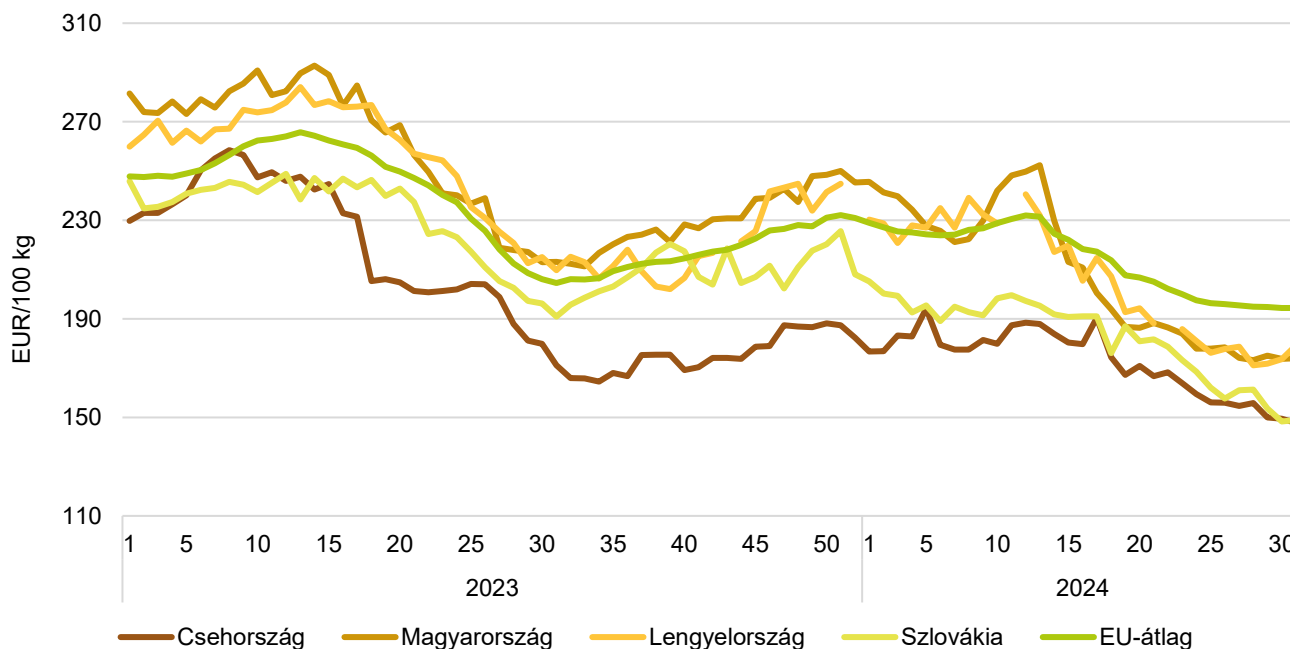
8. ábra: **A ketreces tartásból származó tálcás tojás heti csomagolóhelyi értékesítési ára Magyarországon (2023–2024)**



Forrás: AKI PÁIR

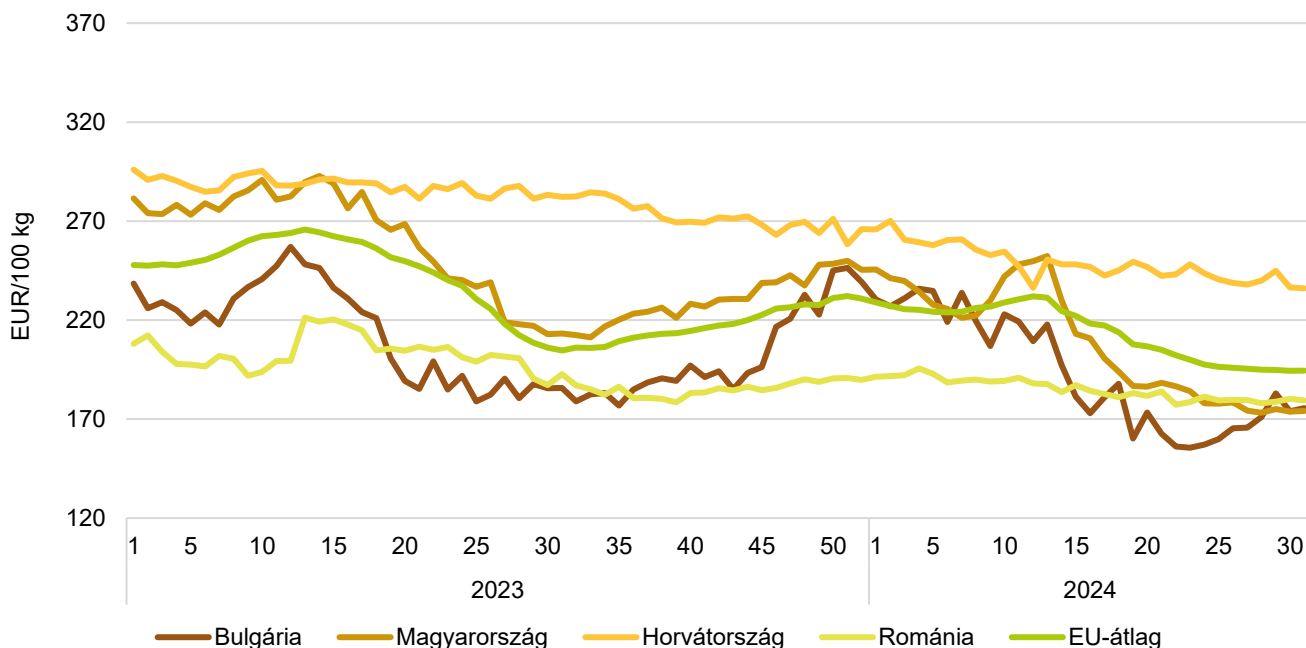
9. ábra: **Az étkezési tojás (M+L) heti csomagolóhelyi értékesítési ára az Európai Unióban (2023–2024)**

Forrás: Európai Bizottság

10. ábra: **Az étkezési tojás (M+L) heti csomagolóhelyi értékesítési ára néhány uniós tagországban I. (2023–2024)**

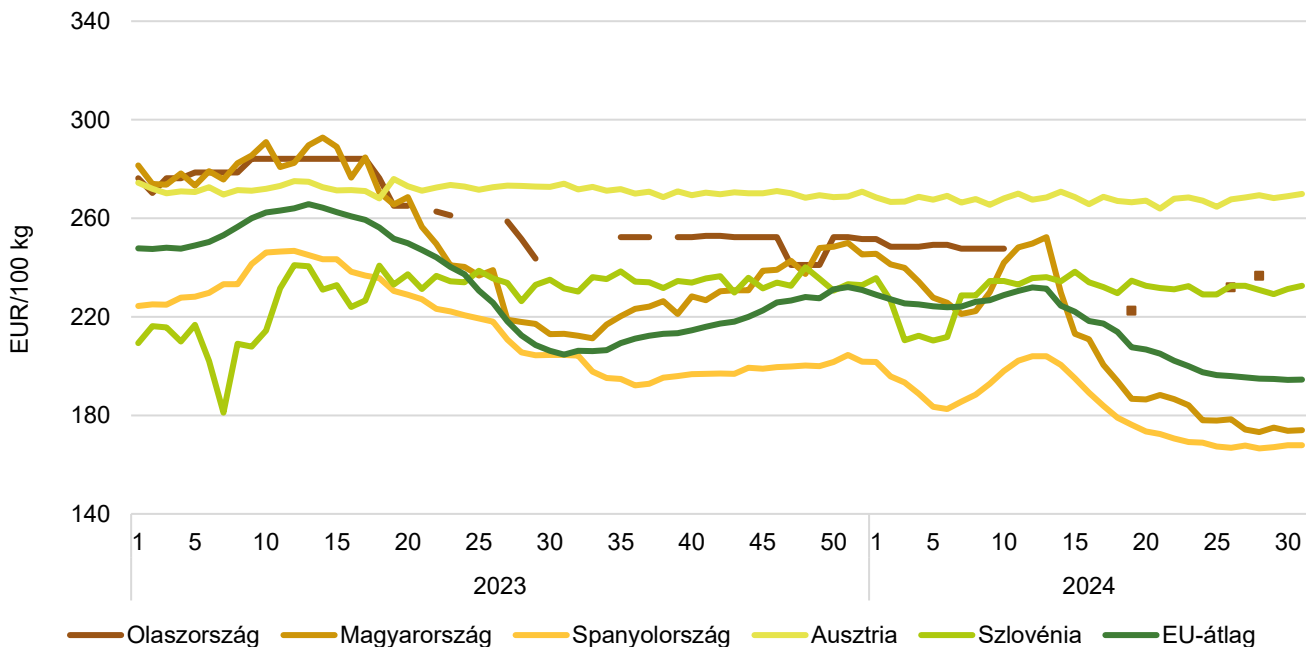
Forrás: Európai Bizottság, AKI PÁIR

11. ábra: **Az étkezési tojás (M+L) heti csomagolóhelyi értékesítési ára néhány uniós tagországban II. (2023–2024)**



Forrás: Európai Bizottság, AKI PÁIR

12. ábra: **Az étkezési tojás (M+L) heti csomagolóhelyi értékesítési ára néhány uniós tagországban III. (2023–2024)**

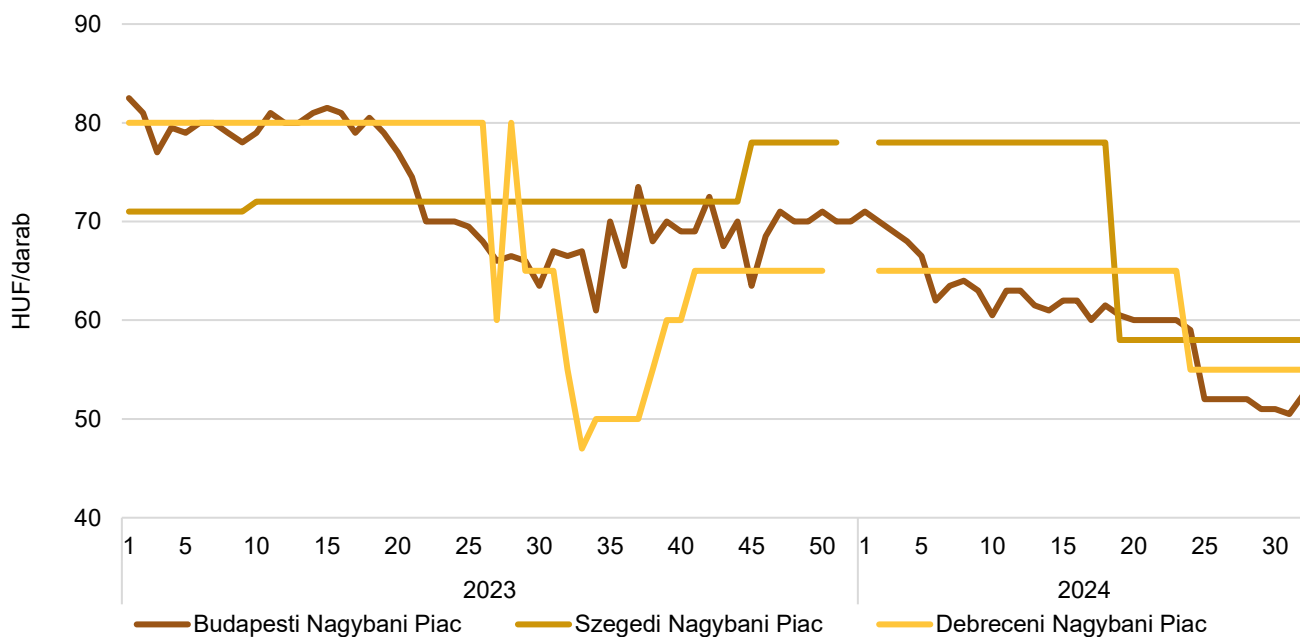


Forrás: Európai Bizottság, AKI PÁIR

12. táblázat: **A tojás bruttó leggyakoribb ára a nagybani és fogyasztói piacokon**

| | HUF/darab | | | | |
|---|---------------|---------------|---------------|---|---|
| | 2023. 32. hét | 2024. 31. hét | 2024. 32. hét | 2024. 32. hét/ 2023. 32. hét (százalék) | 2024. 32. hét/ 2024. 31. hét (százalék) |
| Budapesti Nagybani Piac | 52,4 | 39,8 | 41,3 | 79,0 | 104,0 |
| Szegedi Nagybani Piac | 56,7 | 45,7 | 45,7 | 80,6 | 100,0 |
| Debreceni Nagybani Piac | 43,3 | 43,3 | 43,3 | 100,0 | 100,0 |
| Budapesti Fehérvári úti Fogyasztói Piac | 59,1 | 51,2 | 51,2 | 86,7 | 100,0 |
| Budapesti Vámház körüti Fogyasztói Piac | 55,1 | 51,2 | 51,2 | 92,9 | 100,0 |
| Szegedi Fogyasztói Piac | 74,8 | 70,9 | 70,9 | 94,7 | 100,0 |
| Debreceni Fogyasztói Piac | 55,1 | 59,1 | 59,1 | 107,1 | 100,0 |

Forrás: AKI PÁIR

13. ábra: **A tojás bruttó leggyakoribb ára a nagybani piacokon (2023–2024)**

Forrás: AKI PÁIR

Nemzetközi előrevetítések

13. táblázat: **A világ csirkehústermelése (2020–2024)**

ezer tonna

| | 2020 | 2021 | 2022 | 2023 | 2024 ^{a)} | 2023/2022 (százalék) | 2024/2023 (százalék) |
|-----------------|---------------|----------------|----------------|----------------|--------------------|-------------------------|-------------------------|
| USA | 20 255 | 20 391 | 20 992 | 21 125 | 21 396 | 100,6 | 101,3 |
| Brazília | 13 880 | 14 500 | 14 465 | 14 900 | 15 050 | 103,0 | 101,0 |
| Kína | 14 600 | 14 700 | 14 300 | 14 300 | 13 870 | 100,0 | 97,0 |
| Európai Unió | 11 030 | 10 840 | 10 870 | 11 030 | 11 100 | 101,5 | 100,6 |
| Oroszország | – | – | – | – | – | – | – |
| Mexikó | 3 596 | 3 665 | 3 763 | 3 850 | 3 940 | 102,3 | 102,3 |
| Egyéb | 36 298 | 36 964 | 37 450 | 37 054 | 37 945 | 98,9 | 102,4 |
| Összesen | 99 659 | 101 060 | 101 840 | 102 259 | 103 301 | 100,4 | 101,0 |

^{a)} Előrevetítés.
Forrás: USDA

14. táblázat: **A világ csirkehúsfogyasztása (2020–2024)**

ezer tonna

| | 2020 | 2021 | 2022 | 2023 | 2024 ^{a)} | 2023/2022 (százalék) | 2024/2023 (százalék) |
|--------------------|---------------|---------------|---------------|---------------|--------------------|-------------------------|-------------------------|
| USA | 16 994 | 17 167 | 17 673 | 17 866 | 18 093 | 101,1 | 101,3 |
| Kína | 15 211 | 15 031 | 14 401 | 14 575 | 14 165 | 101,2 | 97,2 |
| Brazília | 10 010 | 10 279 | 10 023 | 10 057 | 10 026 | 100,3 | 99,7 |
| Európai Unió | 9 652 | 9 648 | 9 849 | 10 025 | 10 110 | 101,8 | 100,8 |
| Mexikó | 4 431 | 4 575 | 4 666 | 4 820 | 4 960 | 103,3 | 102,9 |
| Oroszország | – | – | – | – | – | – | – |
| Japán | 2 757 | 2 848 | 2 877 | 2 879 | 2 880 | 100,1 | 100,0 |
| Egyesült Királyság | 2 068 | 2 173 | 2 477 | 2 530 | 2 530 | 102,1 | 100,0 |
| Egyéb | 36 121 | 36 865 | 37 307 | 37 128 | 38 056 | 99,5 | 102,5 |
| Összesen | 97 244 | 98 586 | 99 273 | 99 880 | 100 820 | 100,6 | 100,9 |

^{a)} Előrevetítés.
Forrás: USDA

15. táblázat: **A világ csirkehúsimportja (2020–2024)**

ezer tonna

| | 2020 | 2021 | 2022 | 2023 | 2024 ^{a)} | 2023/2022 (százalék) | 2024/2023 (százalék) |
|--------------------|---------------|---------------|---------------|---------------|--------------------|-------------------------|-------------------------|
| Japán | 1 005 | 1 077 | 1 101 | 1 090 | 1 095 | 99,0 | 100,5 |
| Mexikó | 842 | 917 | 915 | 975 | 1 025 | 106,6 | 105,1 |
| Egyesült Királyság | 732 | 689 | 903 | 890 | 900 | 98,6 | 101,1 |
| Európai Unió | 660 | 647 | 704 | 720 | 735 | 102,3 | 102,1 |
| Kína | 999 | 788 | 633 | 800 | 825 | 126,4 | 103,1 |
| Szaúd-Arábia | 618 | 615 | 594 | 640 | 665 | 107,7 | 103,9 |
| Irak | 468 | 388 | 485 | 535 | 500 | 110,3 | 93,5 |
| Fülöp-szigetek | 336 | 437 | 498 | 450 | 475 | 90,4 | 105,6 |
| USA | 66 | 72 | 83 | 55 | 64 | 66,3 | 116,4 |
| Egyéb | 4 956 | 5 179 | 5 174 | 5 077 | 5 214 | 98,1 | 102,7 |
| Összesen | 10 682 | 10 809 | 11 090 | 11 232 | 11 498 | 101,3 | 102,4 |

^{a)} Előrevetítés.
Forrás: USDA

16. táblázat: **A világ csirkehúsexportja (2020–2024)**

ezer tonna

| | 2020 | 2021 | 2022 | 2023 | 2024 ^{a)} | 2023/2022 (százalék) | 2024/2023 (százalék) |
|-----------------|---------------|---------------|---------------|---------------|--------------------|-------------------------|-------------------------|
| Brazília | 3 875 | 4 226 | 4 447 | 4 845 | 5 025 | 108,9 | 103,7 |
| USA | 3 376 | 3 353 | 3 316 | 3 324 | 3 358 | 100,2 | 101,0 |
| Európai Unió | 2 038 | 1 839 | 1 725 | 1 725 | 1 725 | 100,0 | 100,0 |
| Thaiföld | 941 | 907 | 1 021 | 1 090 | 1 120 | 106,8 | 102,8 |
| Törökország | – | – | – | – | – | – | – |
| Kína | 388 | 457 | 532 | 525 | 530 | 98,7 | 101,0 |
| Ukrajna | – | – | – | – | – | – | – |
| Egyéb | 2 484 | 2 526 | 2 533 | 2 097 | 2 244 | 82,8 | 107,0 |
| Összesen | 13 102 | 13 308 | 13 574 | 13 606 | 14 002 | 100,2 | 102,9 |

^{a)} Előrevetítés.
Forrás: USDA

17. táblázat: **Az Európai Unió baromfihúsiparának kilátásai rövid távon (2019–2024)**

ezer tonna

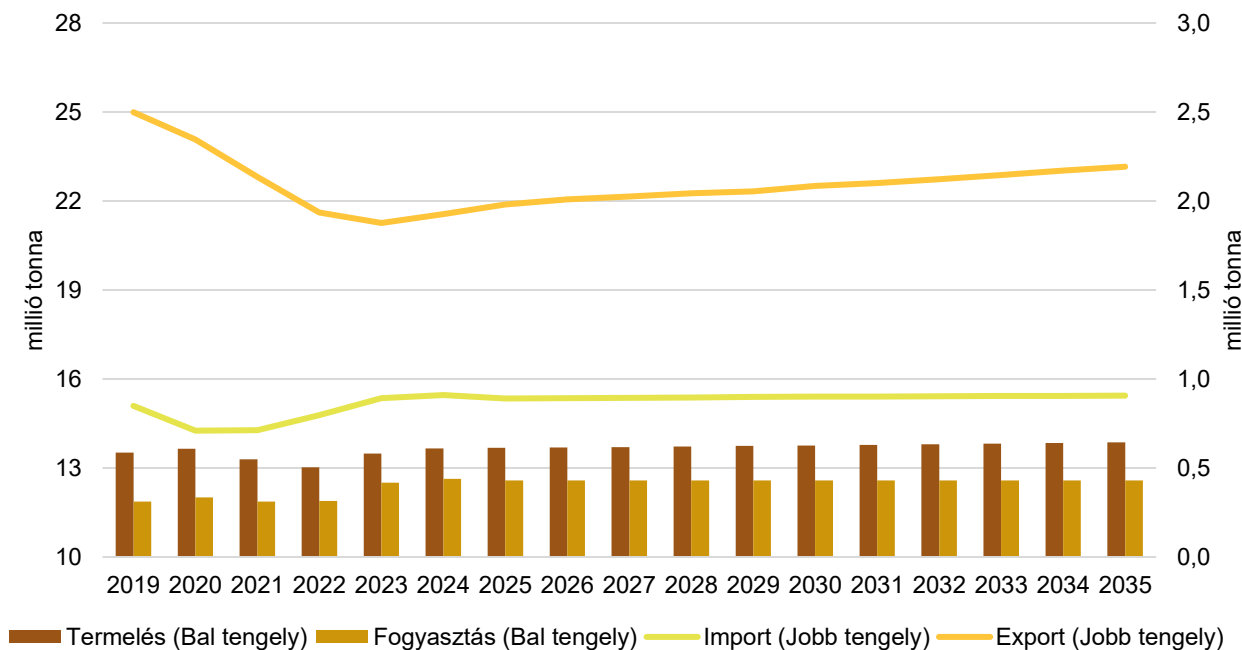
| | 2019 | 2020 | 2021 | 2022 | 2023 ^{a)} | 2024 ^{b)} | 2023/2022 (százalék) | 2024/2023 (százalék) |
|--------------------------------------|--------|--------|--------|--------|--------------------|--------------------|-------------------------|-------------------------|
| Bruttó termelés | 13 521 | 13 644 | 13 291 | 13 026 | 13 493 | 13 659 | 103,6 | 101,2 |
| Import | 848 | 710 | 713 | 796 | 892 | 910 | 112,1 | 102,0 |
| Export | 2 499 | 2 345 | 2 136 | 1 935 | 1 877 | 1 926 | 97,0 | 102,6 |
| Összes fogyasztás | 11 870 | 12 009 | 11 868 | 11 888 | 12 508 | 12 634 | 105,2 | 101,0 |
| Egy főre vetített fogyasztás (kg) | 23,3 | 23,6 | 23,3 | 23,3 | 24,4 | 24,6 | 104,7 | 100,8 |
| Önellátottság (százalék) | 114 | 114 | 112 | 110 | 108 | 108 | 98,5 | 100,2 |

^{a)} Becslés.

^{b)} Előrevetítés.

Forrás: Európai Bizottság

14. ábra: **Az Európai Unió baromfihúsiparának kilátásai középtávon (2019–2035)**



Forrás: Európai Bizottság

