

AGRÁRPIACI JELENTÉSEK

GABONA ÉS IPARI NÖVÉNYEK

XXVII. évfolyam • 15. szám • 2024

GABONA ÉS IPARI NÖVÉNYEK
XXVII. évfolyam • 15. szám • 2024

2024. augusztus 6.

Megjelenik kéthetente

Felelős szerkesztő
Dr. Stummer Ildikó

Szerző
Pásztor Zsuzsanna
pasztor.zsuzsanna@aki.gov.hu



1093 Budapest, Zsil utca 3–5.
Telefon: +36 1 217 1011
www.aki.gov.hu
aki@aki.gov.hu

A kiadvány az Agrárközgazdasági Intézet
által üzemeltetett Piaci Árinformációs Rendszer
adatai alapján készül.



Friss adatokért kérjük látogasson el a
[PÁIR lekérdezhető adatok](#) felületre.

ISSN 1418 2130

A kiadványokkal kapcsolatban részletes
felvilágosítást ad:
Publikációs Csoport – publikacio@aki.gov.hu

Tartalomjegyzék

Összefoglaló	3
Summary	3
Gabonapiaci jelentés	4
Búza	4
Kukorica	4
A gabonafélék jegyzése	5
Gabonapiaci információk	8
Olajnövényi jelentés	14
Szójabab	14
Repcemag	14
Napraforgómag	14
Az olajmagok és származékaik jegyzése	15
Olajmagpiaci információk	18



Összefoglaló

Az AKI PÁIR adatai szerint Magyarországon az étkezési búza áfa és szállítási költség nélküli termelői ára 73,9 ezer forint/tonna (+15 százalék az egy évvel korábbihoz képest), a takarmánybúzáé 65,7 ezer forint/tonna, a takarmánykukoricáé 72,2 ezer forint/tonna (–8 százalék) volt július utolsó hetében.

Ezzel egy időben az ipari napraforgómag termelői ára (magas olajsavtartalmú napraforgómaggal együtt) 159,7 ezer forint/tonna (+20 százalék), a repcemagé 177,1 ezer forint/tonna (+10 százalék) volt.

Summary

According to the data of AKI PÁIR, in Hungary, the producer price of milling wheat (excluding VAT and transport costs) was HUF 73.9 thousand per tonne (+15 per cent compared to a year earlier), of feed wheat was HUF 65.7 thousand per tonne, of feed maize was HUF 67.2 thousand per tonne (–8 per cent) in the last week of July.

At the same time, the producer price of sunflower seed (with high oleic sunflower seed) was HUF 159.7 thousand per tonne (+20 per cent), of rapeseed was HUF 177.1 thousand per tonne (+10 per cent).

Gabonapiaci jelentés

Búza

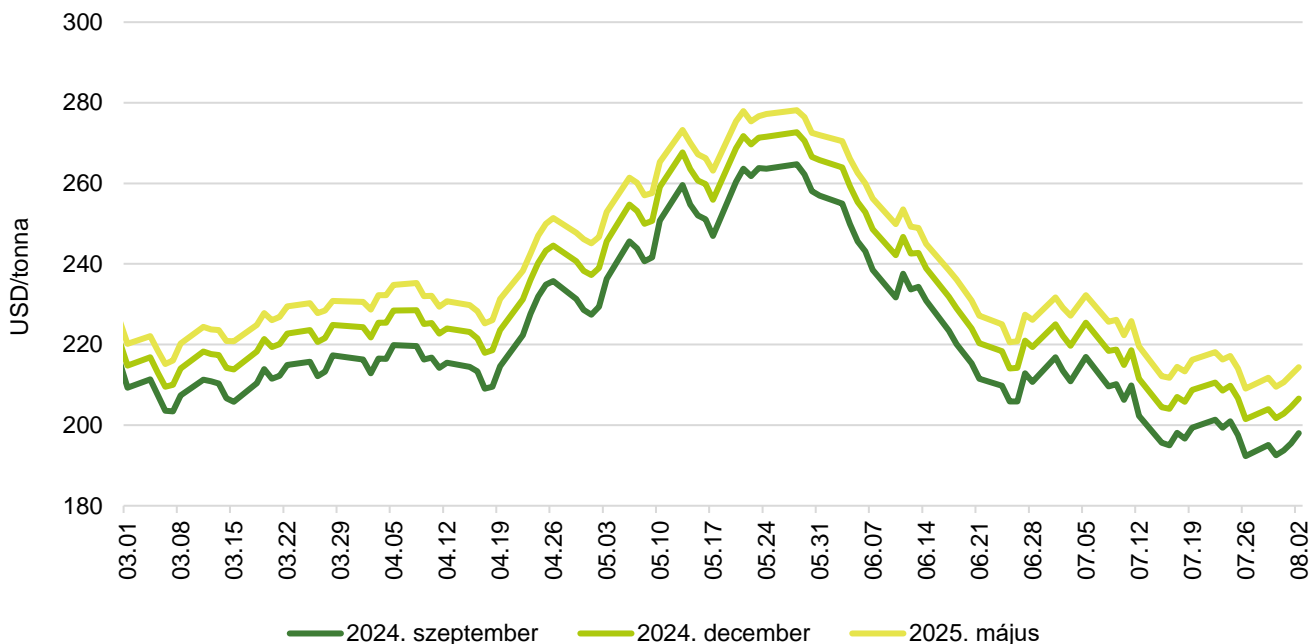
A Nemzetközi Gabonatanács (IGC) júliusi előrevetítésében az előző szezonét 1 százalékkal meghaladó, 801 millió tonna globális búzatermést jelez a 2024/2025. gazdasági évre vonatkozóan. A várható felhasználás 802 millió tonna lehet, és 269 millió tonna búza maradhat a tárolókban a szezon végén. A *Tallage* francia piacelemző vállalat júliusi tájékoztatása szerint a dél- és délkelet-európai tagországokban július elején a végéhez közelített a búza betakarítása. Ezekben a területeken – Olaszország kivételével – hozamok és termésminőség tekintetében is jó eredmények születtek. A kezdeti eredmények Közép-Európában is pozitívak. Északnyugat-Európában a meglehetősen gyenge ősziárpa-termés miatt búzából is rosszabb terméseredményre számítanak. Az egy hónappal korábbihoz képest 122,3 millió tonnára felfelé módosították az Európai Unió várható búzatermését a *Tallage* szakértői, köszönhetően a bulgáriai és a spanyolországi jó termésnek. A főbb termelő tagországok közül Franciaországban az egy évvel korábbihoz képest csaknem 16 százalékkal kevesebb, 29,3 millió tonna búza betakarítása várható az idén. Németországban 20,2 millió tonnát (–5 százalék) arathatnak. Romániában 10,4 millió tonna (–0,5 százalék), Lengyelországban 12,6 millió tonna (–4,5 százalék), Bulgáriában 6,9 millió tonna (+7 százalék) termést jeleznek. Spanyolország kibocsátása a 2023. évinek több mint kétszeresére emelkedhet 2024-ben, 6,8 millió tonna lehet. Magyarországon az Agrárminisztérium (AM) tájékoztatása szerint csaknem 5 millió tonna búza termett 2024-ben, a termésátlag 5,8 tonna/hektár. Magyarországon az AKI PÁIR adatai szerint átlagosan 73,9 ezer forint/tonna áfa és szállítási költség nélküli termelői áron (+15 százalék) kereskedtek az étkezési búzával július utolsó hetében. A takarmánybúza az egy évvel korábbival megegyező, 65,7 ezer forint/tonna termelői áron forgott ugyanekkor. A Budapesti Értéktőzsdén az euró búza augusztusi jegyzése változatlanul 67 ezer forint/tonna volt július 22. és augusztus 2. között. A chicagói árutőzsdén (CME/CBOT) a búza szeptemberi jegyzése 192–201 dollár/tonna tartományban mozgott ugyanekkor. Ezzel egy időben a párizsi árutőzsdén (Euronext/MATIF) a termény szeptemberi jegyzése 215–226 euró/tonna között alakult.

Kukorica

Az IGC júliusi projekciójában a 2023/2024. évit 1 millió tonnával meghaladó, 1225 millió tonna globális kukoricatermést jelez a 2024/2025. gazdasági évben. A felhasználás 1230 millió tonnára tehető, ami az előző szezonét 8 millió tonnával múlná felül. A 2024/2025. gazdasági év végére a 2023/2024. évinél 1 százalékkal kevesebb, 278 millió tonna kukorica maradhat a tárolókban. A *Tallage* szerint az eső hiánya és a magas hőmérséklet Bulgáriában és Romániában jelentősen csökkentheti a kukorica hozamát. Közép-Európában és Lengyelországban az egyenletlen csapadékeloszlás ellenére valamivel jobbák a kilátások. Nyugaton az ültetvények állapota kielégítő, de a vetési nehézségek és a növények lassú ütemű fejlődése Franciaországban, Spanyolországban és Olaszországban egyaránt kedvezőtlenül hathat a hozamokra. Az Európai Unióban 62 millió tonna kukoricatermésre számítanak a *Tallage* szakértői az idén, ami a 2023. évitől 1 százalékkal maradhat el. Franciaországban 12,9 millió tonnát takaríthatnak be, ami kissé elmarad az egy évvel korábbitól. Romániában 2 százalékkal lehet alacsonyabb a kibocsátás (10,9 millió tonna). Lengyelországban 7,5 millió tonna (–13 százalék), Olaszországban 4,5 millió tonna (–11 százalék) termést vetítenek előre, miközben Németországban 12 százalékkal több, 4,9 millió tonna kukoricát arathatnak. Az AM július végi tájékoztatása alapján Magyarország kukoricatermése 5,8 millió tonna körül alakulhat az idén. Az AKI PÁIR adatai szerint átlagosan 72,2 ezer forint/tonna termelői áron (–8 százalék) cserélt gazdát a takarmánykukorica július utolsó hetében. A Budapesti Értéktőzsdén az *ISCC NUTS II* fenntartható takarmánykukorica novemberi jegyzése 4000 forinttal 72 ezer forint/tonnára emelkedett július 22. és augusztus 2. között. Ezzel egy időben a chicagói árutőzsdén 150–160 dollár/tonna tartományban mozgott a kukorica szeptemberi jegyzése. A párizsi árutőzsdén a termény augusztusi tőzsdei elszámolóára 203–223 euró/tonna között alakult ugyanekkor.

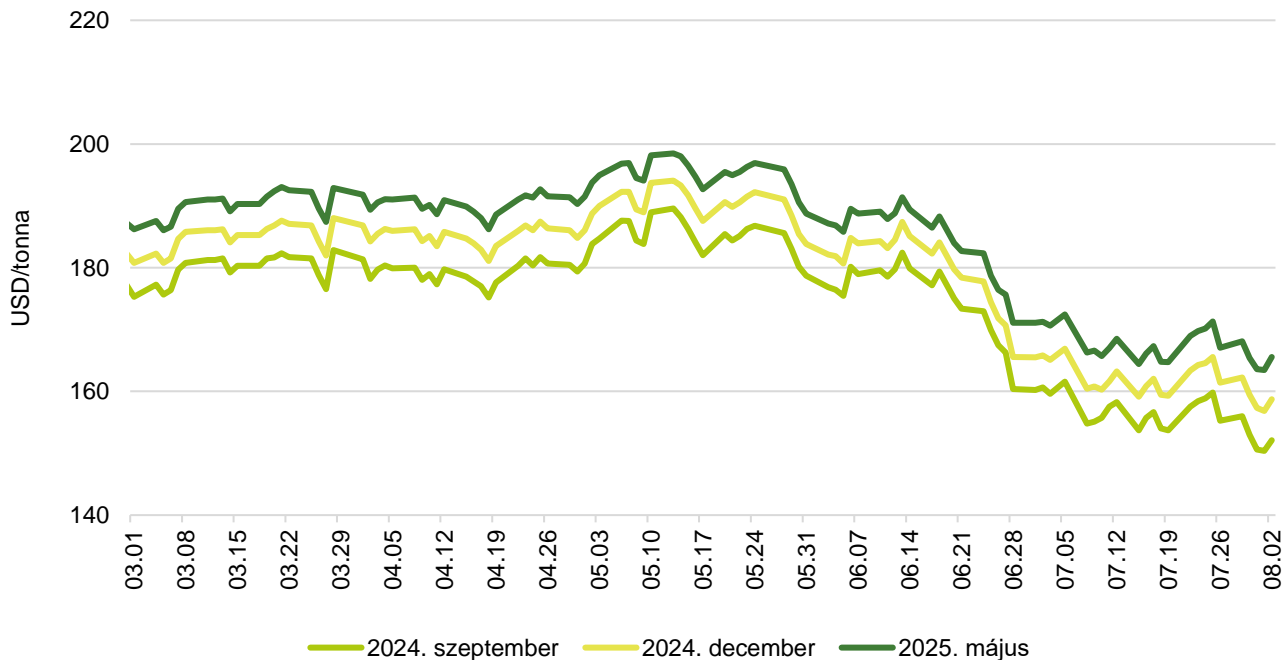
A gabonafélék jegyzése

1. ábra: A búza különböző határidőre szóló jegyzése a chicagói árutőzsdén (2024)



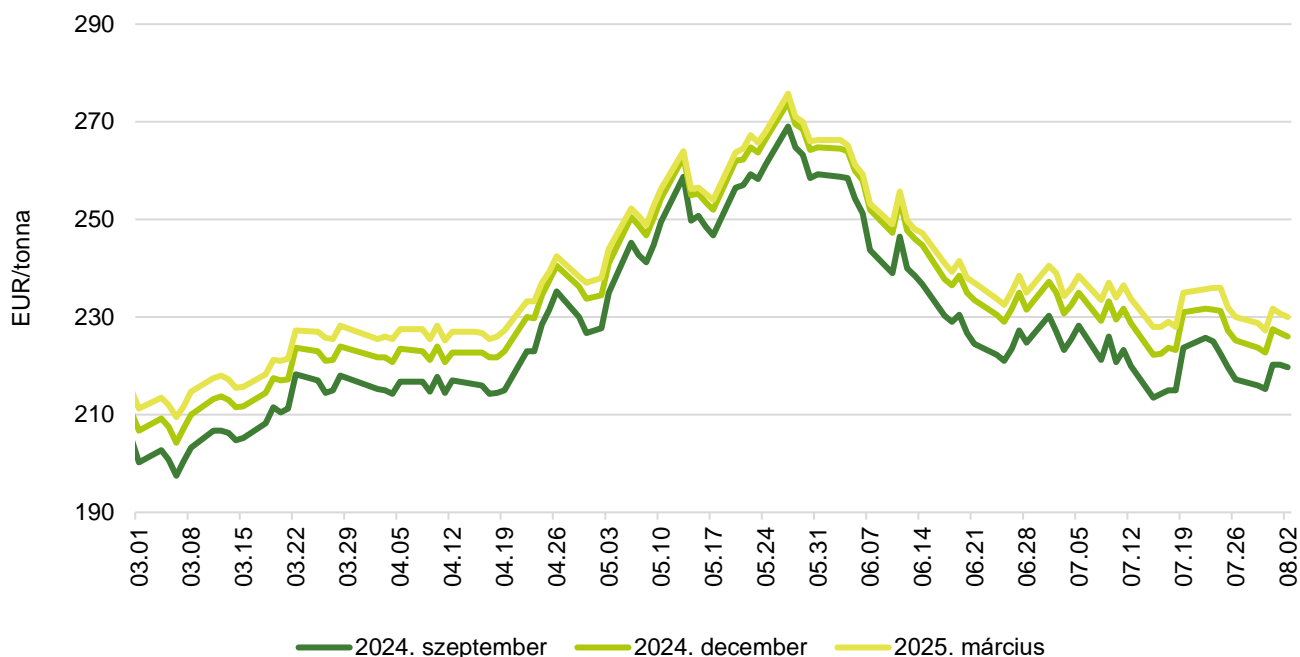
Forrás: CME Group

2. ábra: A kukorica különböző határidőre szóló jegyzése a chicagói árutőzsdén (2024)



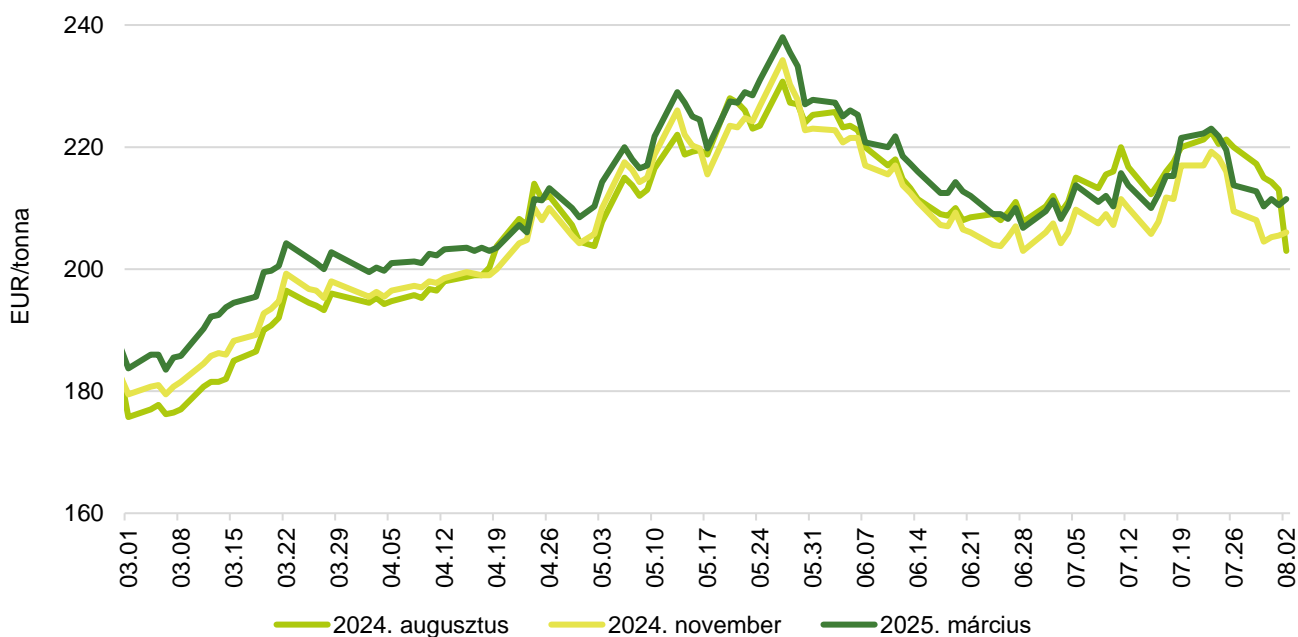
Forrás: CME Group

3. ábra: **A búza különböző határidőre szóló jegyzése a párizsi árutőzsdén (2024)**



Forrás: Euronext

4. ábra: **A kukorica különböző határidőre szóló jegyzése a párizsi árutőzsdén (2024)**



Forrás: Euronext

1. táblázat: **A búza és a kukorica nemzetközi tőzsdei jegyzése (2024. augusztus 2.)**

Szállítási határidő	Euronext/MATIF, Párizs		Szállítási határidő	CME/CBOT, Chicago (őszi lágy búza)	
	EUR/tonna	HUF/tonna		USD/tonna	HUF/tonna
BÚZA					
2024. szeptember	220	87 195	2024. szeptember	198	72 662
2024. december	226	89 675	2024. december	207	75 790
2025. március	230	91 262	2025. március	214	78 648
2025. május	232	92 055	2025. július	219	80 238
2025. szeptember	225	89 179	2025. szeptember	220	80 616
2025. december	229	90 667	2025. december	223	81 721
KUKORICA					
2024. augusztus	203	80 548	2024. szeptember	152	55 810
2024. november	206	81 739	2024. december	159	58 237
2025. március	212	83 921	2025. március	166	60 750
2025. június	216	85 508	2025. május	170	62 397
2025. augusztus	218	86 302	2025. július	173	63 437
2025. november	208	82 632	2025. szeptember	174	63 870

Forrás: Euronext, CME Group

2. táblázat: **A főbb termények különböző lejáratra szóló kontraktusainak belső volatilitása**

	Lejárat	Elszámolóár (USD/tonna)	Belső volatilitás ^{a)}	
			2024.07.26. (százalék)	2024.08.02. (százalék)
Búza	2024. szeptember	198,05	29,2	33,6
Kukorica	2024. szeptember	152,12	21,3	21,3
Szójabab	2024. augusztus	378,17	18,2	17,6
Szójadara	2024. augusztus	398,37	22,9	21,5

^{a)} Belső volatilitás (implied volatility): A piaci szereplők várakozásait tükröző volatilitás, amelyre az adott határidős kontraktusra köthető opciók aktuális prémiumából matematikai modellek segítségével következtetni lehet. (Pl.: Ha a belső volatilitás értéke 15,8 százalék, akkor az adott határidős kontraktus jegyzésében az elkövetkező 365 napban 68 százalékos valószínűséggel $\pm 15,8$ százalék eltérés várható.)

Forrás: Barchart

3. táblázat: **A különböző árutőzsdei szereplők nyitott kötésállománya (határidős kontraktusok) a főbb termények vonatkozásában a chicagói árutőzsdén (2024. július 30.)**

pozíciók száma

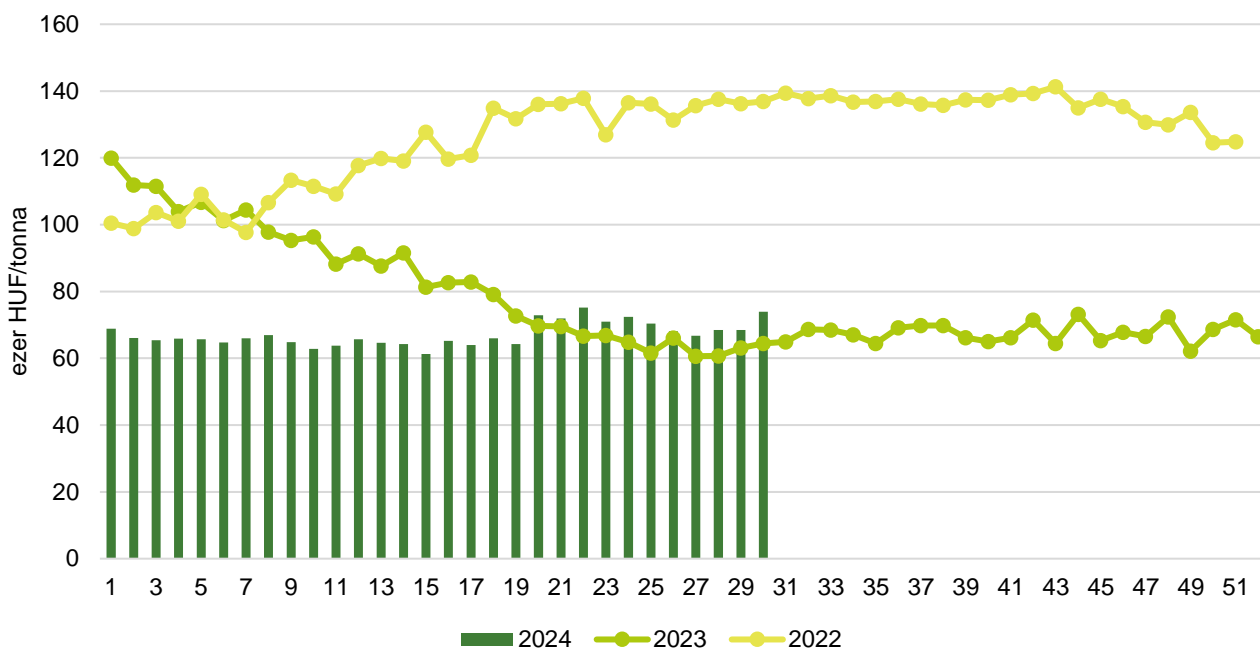
	Termelő/kereskedő/ feldolgozó/stb.		Swap kereskedők			Pénzügyi befektetők			Egyéb		
	Vételi	Eladási	Vételi	Eladási	Spread ^{a)}	Vételi	Eladási	Spread ^{a)}	Vételi	Eladási	Spread ^{a)}
Búza	73 086	83 875	62 380	2 998	37 604	76 401	152 787	83 513	52 251	19 123	16 898
Kukorica	449 901	453 866	242 954	13 431	36 841	156 102	456 412	229 335	152 531	64 663	179 570
Szójabab	325 843	265 486	123 965	5 365	26 358	50 445	220 124	99 201	61 133	59 354	49 475
Szójadara	108 323	266 390	105 751	493	11 324	102 999	70 667	60 291	24 648	19 286	53 960

^{a)} Spread – Különbözeti ügylet.

Forrás: Commodity Futures Trading Commission

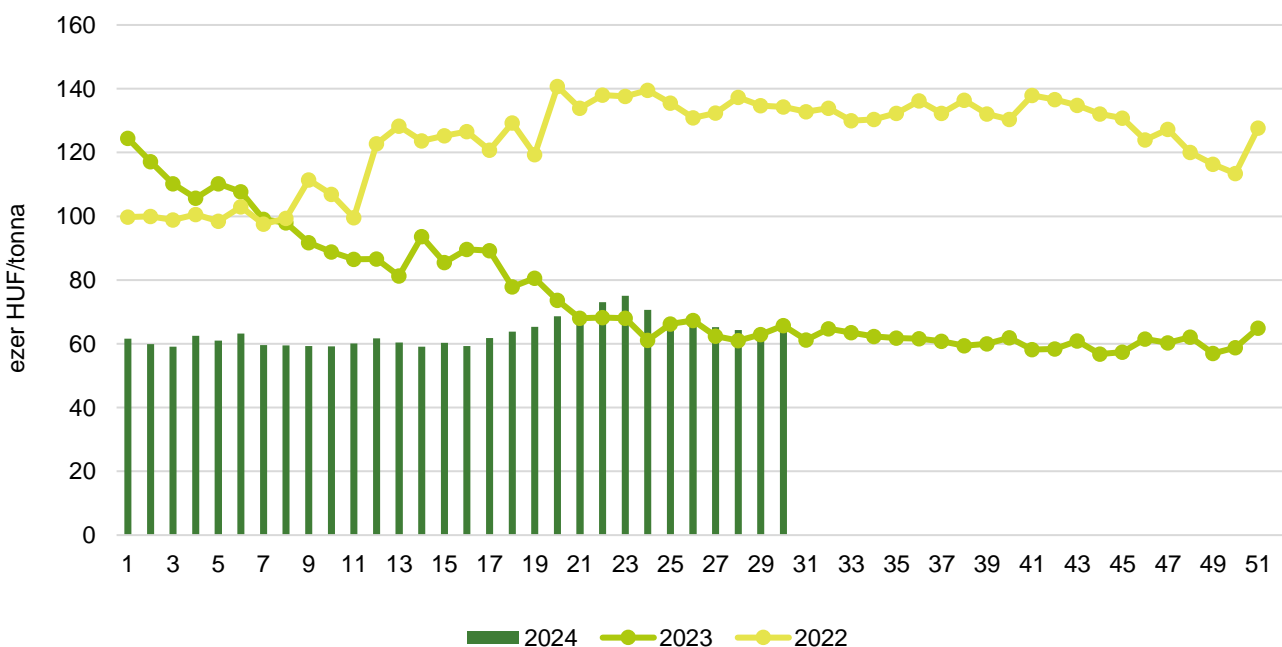
Gabonapiaci információk

5. ábra: **Az étkezési búza heti termelői ára Magyarországon (2022–2024)**



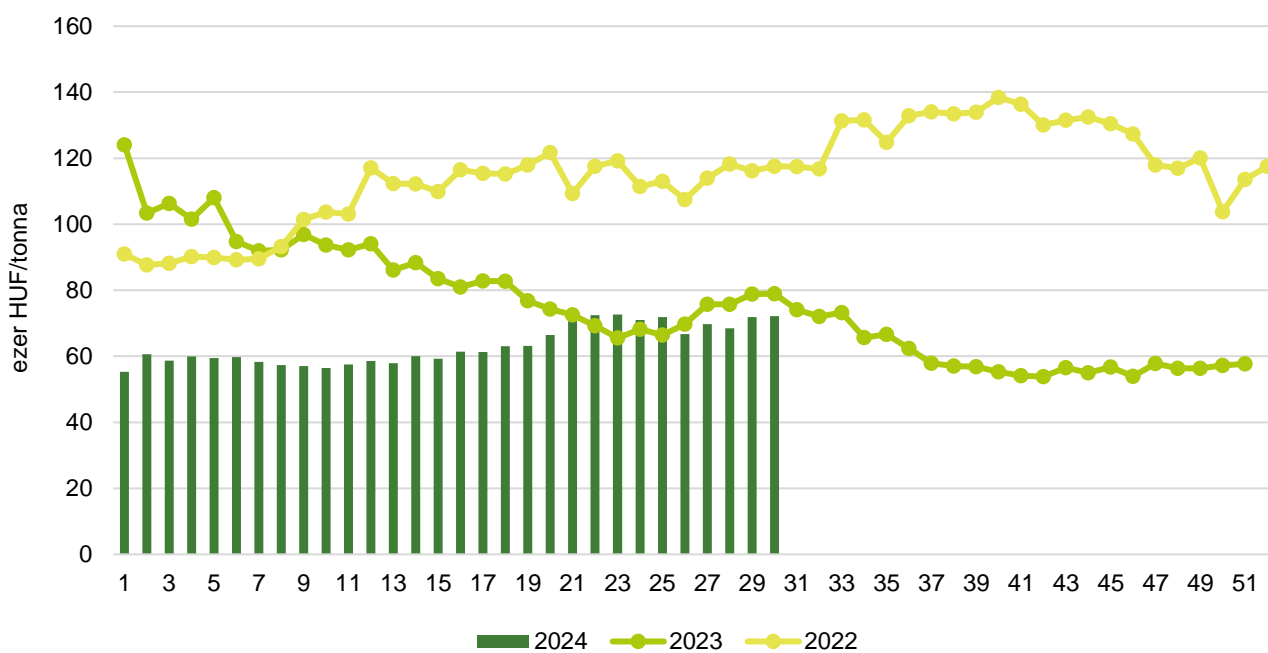
Forrás: AKI PÁIR

6. ábra: **A takarmánybúza heti termelői ára Magyarországon (2022–2024)**



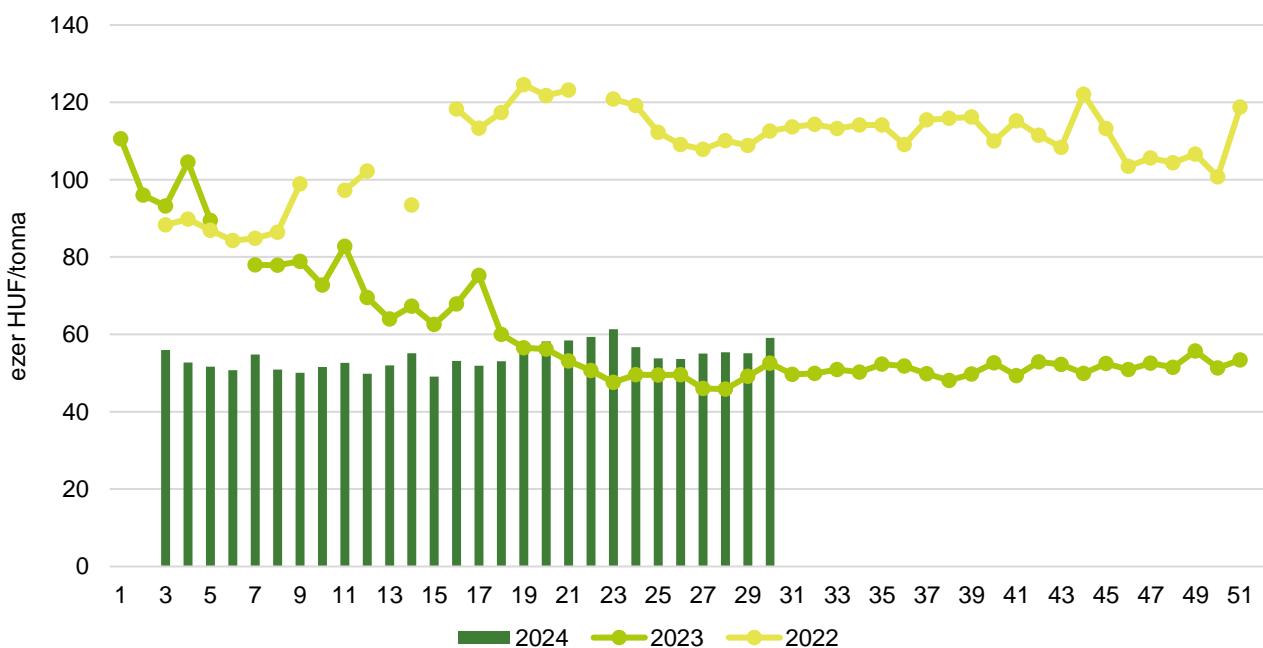
Forrás: AKI PÁIR

7. ábra: A takarmánykukorica heti termelői ára Magyarországon (2022–2024)



Forrás: AKI PÁIR

8. ábra: A takarmányárpa heti termelői ára Magyarországon (2022–2024)



Forrás: AKI PÁIR

4. táblázat: **A gabonafélék nemzetközi és európai kikötői ára**

		Mértékegység	2024.07.13.	2024.07.20.	2024.07.27.	2024.08.03.
BÚZA	USA, FOB HRW	USD/tonna	245	259	250	253
	Franciaország, FOB Rouen (superior)	USD/tonna	235	235	240	244
	Oroszország, 12,5% FOB	USD/tonna	220	220	220	223
	Ukrajna, 11,5% FOB	USD/tonna	210	215	215	220
	Románia, FOB Constanța	EUR/tonna	200	233	220	223
KUKORICA	USA, FOB NOLA	USD/tonna	185	185	187	185
	Fekete-tenger, FOB	USD/tonna	186	195	202	203
	Románia, FOB Constanța	EUR/tonna	n. a.	203	n. a.	214
	Hollandia, CIF Rotterdam	EUR/tonna	223	218	221	224
ÁRPA	Franciaország, FOB Rouen	USD/tonna	210	205	210	210
	Fekete-tenger, FOB	USD/tonna	175	185	190	185
	Románia, FOB Constanța	EUR/tonna	179	169	167	180

Megjegyzés: FOB – Free on Board (költségmentesen a hajó fedélzetére), CIF – Cost, Insurance and Freight (költség, biztosítás és fuvardíj – megnevezett rendeltetési kikötő); n. a. – nincs adat.

Forrás: Hammersmith, Európai Bizottság, IGC

5. táblázat: **A gabonafélék európai termelői ára**

EUR/tonna

		2024. 27. hét	2024. 28. hét	2024. 29. hét	2024. 30. hét
MALMI BÚZA	Bulgária, DEPPROD Dobrich	187	189	176	184
	Németország, DEPSILO Hamburg	232	230	226	229
	Franciaország, DELPORT Rouen	224	220	213	224
	Románia, DEPSILO Banat	183	175	178	181
TAKARMÁNY-BÚZA	Bulgária, DEPPROD Dobrich	174	n. a.	n. a.	n. a.
	Németország, DEPSILO Köln	192	221	216	n. a.
	Románia, DEPSILO Oltenia	178	171	172	179
KUKORICA	Bulgária, DEPPROD Plevén	169	169	176	179
	Németország, DEPSILO Köln	220	220	220	227
	Franciaország, DELPORT Bordeaux	212	218	214	222
	Románia, DEPSILO Oltenia	168	166	167	171
TAKARMÁNY-ÁRPA	Bulgária, DEPPROD Burgas	164	164	159	159
	Németország, DEPSILO Hamburg	189	190	185	191
	Franciaország, DELPORT Rouen	197	191	183	194
	Románia, DEPSILO Muntenia	159	160	157	159

Megjegyzés: DEPPROD – a telephelyen vagy a termőhelyen tehergépkocsira vagy egyéb szállítóeszközre pakolva, DEPSILO – a tárolt termény silónál tehergépkocsira vagy egyéb szállítóeszközre pakolva, DELPORT – a kikötőbe szállítva; n. a. – nincs adat.

Forrás: Európai Bizottság

6. táblázat: **A gabonafélék termelői ára Magyarországon**

Megnevezés	Mértékegység	2023. 30. hét	2024. 29. hét	2024. 30. hét	2024. 30. hét/ 2023. 30. hét (százalék)	2024. 30. hét/ 2024. 29. hét (százalék)
Étkezési búza	tonna	36 551	43 645	83 539	229	191
	HUF/tonna	64 390	68 465	73 929	115	108
Takarmánybúza	tonna	74 800	76 276	24 165	32	32
	HUF/tonna	65 737	63 160	65 749	100	104
Takarmánykukorica	tonna	13 994	4 817	6 412	46	133
	HUF/tonna	78 901	71 860	72 191	91	100
Takarmányárpa	tonna	26 961	7 778	21 820	81	281
	HUF/tonna	52 548	55 124	59 091	112	107

Megjegyzés: A termelői ár az áfát és a szállítási költséget nem tartalmazza.

Forrás: AKI PÁIR

7. táblázat: **A gabonaalapú termékek feldolgozói értékesítési ára Magyarországon**

Megnevezés	Kiszerezés	Mértékegység	2023. 30. hét	2024. 29. hét	2024. 30. hét	2024. 30. hét/ 2023. 30. hét (százalék)	2024. 30. hét/ 2024. 29. hét (százalék)
Finomliszt BL 55	ömlesztett	tonna	3 026	2 970	2 857	94	96
		HUF/kg	138	122	124	90	102
	zsákos	tonna	2 743	2 679	2 810	102	105
		HUF/kg	133	128	130	97	101
	zacskós	tonna	2 254	1 521	1 521	68	100
		HUF/kg	159	153	153	96	100
Rétesliszt BFF 55	ömlesztett	tonna	25
		HUF/kg	133
	zsákos	tonna	29	40	38	128	94
		HUF/kg	164	142	132	80	92
	zacskós	tonna	137	68	70	51	103
		HUF/kg	170	172	173	102	101
Rozsliszt RL 90	ömlesztett	tonna	-	-	-
		HUF/kg	-	-	-
	zsákos	tonna	49	39	32	67	83
		HUF/kg	169	170	172	102	101
Fehér kenyérliszt BL 80	ömlesztett	tonna	1 672	1 478	1 543	92	104
		HUF/kg	135	121	127	94	104
	zsákos	tonna	728	731	785	108	107
		HUF/kg	140	126	129	92	102
Tésztaipari liszt TL 50	ömlesztett	tonna	445	696	515	116	74
		HUF/kg	129	124	125	96	101
	zsákos	tonna	52	58	43	82	74
		HUF/kg	162	142	145	89	102
Étkezési búza AD	zacskós	tonna	127	95	130	103	138
		HUF/kg	180	170	167	93	99

... = Adatvédelmi korlátok miatt nem közölhető adat.

Forrás: AKI PÁIR

8. táblázat: **A búzaliszt kiskereskedelmi beszerzési ára Magyarországon**

Megnevezés	Kiszerezés	Mértékegység	2023. 30. hét	2024. 29. hét	2024. 30. hét	2024. 30. hét/ 2023. 30. hét (százalék)	2024. 30. hét/ 2024. 29. hét (százalék)
Finomliszt BL 55 gyártói márka	1 kg	tonna	267	188	143	54	76
		HUF/kg	182	161	158	87	98
Finomliszt BL 55 kereskedelmi márka	1 kg	tonna	1 203	941	719	60	76
		HUF/kg	142	133	133	94	100
Finomliszt BL 55 (összesen)	1 kg	tonna	1 470	1 130	863	59	76
		HUF/kg	149	138	138	92	100

Forrás: AKI PÁIR

9. táblázat: **A továbbfeldolgozásra szánt lisztek beszerzési ára Magyarországon**

Megnevezés	Kiszerezés	Mértékegység	2023. június	2024. május	2024. június	2024. június/ 2023. június (százalék)	2024. június/ 2024. május (százalék)
Finomliszt BL 55	ömlesztett	tonna	10 180	11 126	10 551	104	95
		HUF/kg	166	126	126	76	100
	zsákos	tonna	450	346	378	84	109
		HUF/kg	151	128	134	89	105
Rétesliszt BFF 55	ömlesztett	tonna	–	–	...
		HUF/kg	–	–	...
	zsákos	tonna	...	6
		HUF/kg	...	141
Fehér kenyérliszt BL 80	ömlesztett	tonna	4 556	3 999	3 810	84	95
		HUF/kg	156	116	117	75	100
	zsákos	tonna	317	312	295	93	94
		HUF/kg	143	122	123	86	101
Tésztaipari liszt TL 50	ömlesztett	tonna
		HUF/kg
	zsákos	tonna	...	–	–
		HUF/kg	...	–	–
Rozsliszt RL 90	ömlesztett	tonna	66	136	89	134	65
		HUF/kg	158	149	130	82	87
	zsákos	tonna	153	91	92	60	101
		HUF/kg	184	163	161	88	99

... = Adatvédelmi korlátok miatt nem közölhető adat.

Forrás: AKI PÁIR

10. táblázat: **Az ipari keveréktakarmányok feldolgozóinak értékesítési ára Magyarországon**

Megnevezés	Mértékegység	2023. június	2024. május	2024. június	2024. június/ 2023. június (százalék)	2024. június/ 2024. május (százalék)
Brojertáp	tonna	10 682	12 243	11 313	106	92
	HUF/tonna	160 024	149 193	149 586	93	100
Hízósertéstáp	tonna	9 520	9 483	9 249	97	98
	HUF/tonna	123 949	126 254	127 886	103	101

Forrás: AKI PÁIR

11. táblázat: **A gabonafélék külkereskedelme Magyarországon**

ezer tonna

		2023. január–május	2024. január–május	Változás (százalék)
Export	10019900 Búza, nem vető	886,3	1 549,2	174,79
	10039000 Árpa, nem vető	291,4	415,6	142,65
	10059000 Kukorica, nem vető	547,7	1 187,9	216,89
Import	10019900 Búza, nem vető	100,4	33,1	32,99
	10039000 Árpa, nem vető	3,3	1,5	44,86
	10059000 Kukorica, nem vető	780,8	16,8	2,15

Forrás: KSH

12. táblázat: **A világ búza- és kukoricamérlege**

	USDA		IGC		Tallage	
	2023/2024 ^{a)}	2024/2025 ^{b)}	2023/2024 ^{a)}	2024/2025 ^{b)}	2023/2024 ^{a)}	2024/2025 ^{b)}
BÚZA						
Termelés	788	796	793	801	753	752
Felhasználás	799	800	804	802	763	758
Export	224	213	212	195	199	180
Import	224	213	212	195	199	180
Zárókészlet	261	257	270	269	223	217
KUKORICA						
Termelés	1 225	1 225	1 224	1 225	1 169	1 180
Felhasználás	1 219	1 222	1 222	1 230	1 147	1 177
Export	198	194	192	180	188	188
Import	198	194	192	180	188	188
Zárókészlet	309	312	282	278	293	296

^{a)} Előzetes adat.^{b)} Előrejelzés.

Forrás: USDA, IGC, Tallage

Olajnövénypiaci jelentés

Szójabab

Az *Oil World* júliusi előrejelzésében 416 millió tonna globális szójababtermést jelez a 2024/2025. gazdasági évben. Ez a kibocsátás 6 százalékkal haladhatja meg 2023/2024. évi termést. Az északi félteke termelése az előző szezontól 5 százalékkal múlhatja felül, 180 millió tonna lehet a folyó szezomban. A déli féltekén 7 százalékkal nagyobb, 236 millió tonna szójababtermésre számítanak. A világpiacon a felhasználás csaknem 400 millió tonnára, a zárókészlet 119 millió tonnára tehető a 2024/2025. gazdasági év végén. A *Tallage* júliusi tájékoztatása szerint Romániában a száraz, meleg időjárás kedvezőtlenül hathat a szójababtermésekre. A közép-európai tagországokban ezzel szemben a nyár elején rendszeresebb volt a csapadék. Az Európai Unióban 2,99 millió tonna szójababtermésre számítanak 2024-ben (+5 százalék) a *Tallage* szakértői. Olaszországban 1,1 millió tonna (+3 százalék), Franciaországban 360 ezer tonna (-8 százalék), Romániában pedig 290 ezer tonna (-6 százalék) lehet a kibocsátás. Magyarországon az Agrárminisztérium (AM) tájékoztatása szerint 298 ezer tonna körül várható az idei szójababtermés. A chicagói árutőzsdén (CME/CBOT) a szójabab augusztusi jegyzése 376–411 dollár/tonna tartományban mozgott július 22. és augusztus 2. között.

Repcemag

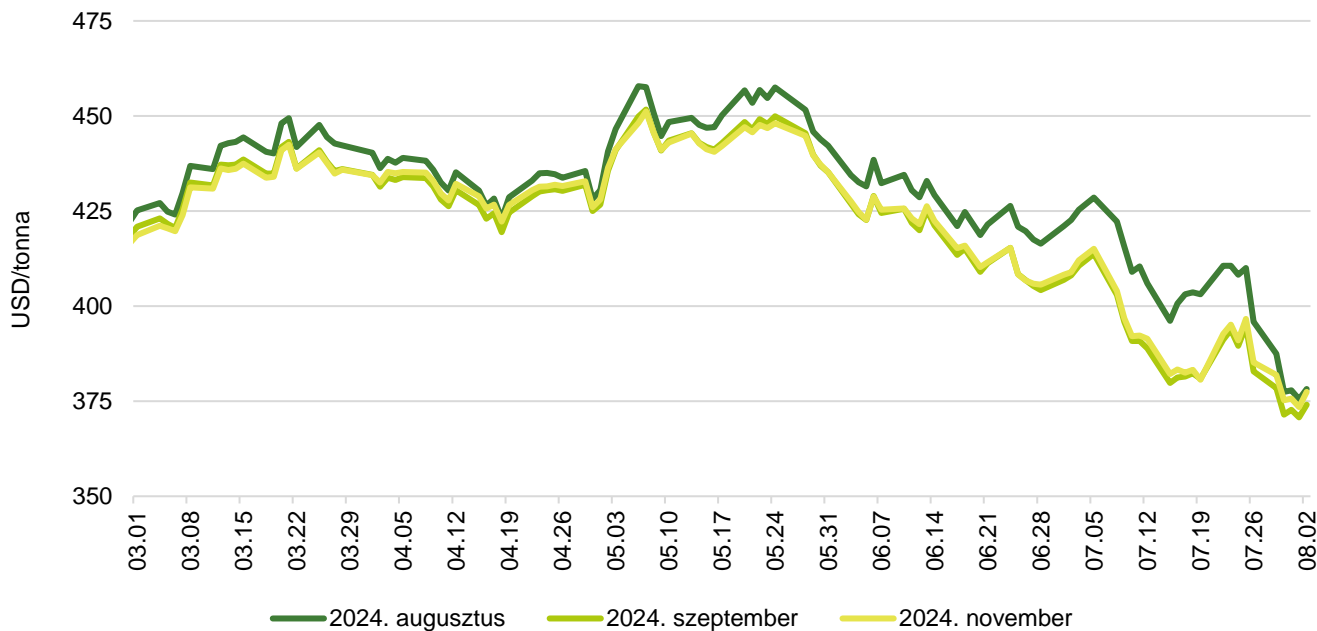
Az *Oil World* szerint a repcemag és a canola globális termelése az egy évvel korábbit 3 százalékkal múlhatja alul, 76,2 millió tonna lehet a 2024/2025. gazdasági évben. A felhasználás 77-78 millió tonna közé tehető. A gazdasági év végére 11,6 millió tonna repcemag (-9 százalék) maradhat a tárolókban. A *Tallage* szerint az Európai Unióban 17,3 millió tonna repcemag betakarítására van kilátás az idén, ami az egy évvel korábbi mennyiséget – a terület és a főbb termőterületeken a hozam csökkenése miatt – csaknem 14 százalékkal múlna alul. Franciaországban július első felében az egyenetlen érésű táblák, valamint a jégesők miatt nehezen haladt a betakarítás, így a 2023. évitől 3 százalékkal elmaradó, 4,1 millió tonna repcemag kerülhet a tárolókba. Németországban július elején kezdődött az aratás, az egy évvel korábbihoz képest 10 százalékkal kisebb, 3,8 millió tonna lehet a termés. Lengyelországban korán kezdődött az aratás, de július közepétől a csapadékos időjárás lassította a munkát. A tagország kibocsátása 14 százalékkal (3,2 millió tonna) lehet alacsonyabb. Romániában véget ért a betakarítás. A kisebb termőterület és hozam miatt 1,1 millió tonna (-48,5 százalék) olajmag termelt. Magyarországon az AM tájékoztatása szerint a 174 ezer hektárról, hektáronként 2,5 tonnás termésátlaggal 432 ezer tonna repcemagot arattak. Az AKI PÁIR adatai szerint a repcemag áfa és szállítási költség nélküli termelői ára 177,1 ezer forint/tonna volt július utolsó hetében, ami az egy évvel korábbit 10 százalékkal múlta felül. A párizsi árutőzsdén (*Euronext/MATIF*) a repcemag novemberi tőzsdei elszámolóára 472–502 euró/tonna tartományban alakult július 22. és augusztus 2. között.

Napraforgómag

Az *Oil World* szakértői a 2023/2024. évihez képest csaknem 1 százalékkal kisebb, 58 millió tonna napraforgómag-termésre számítanak világszinten a 2024/2025. gazdasági évben. A várható felhasználás 59,1 millió tonna, a termény zárókészlete pedig 2,8 millió tonna lehet. A *Tallage* júliusi tájékoztatása szerint a virágzási időszakra eső meleg, száraz időjárás Romániában és Bulgáriában csökkentheti a várható termést. Andalúziában megkezdődött a betakarítás, az első eredmények ígéretesek. Az Európai Unióban 9,7 millió tonna napraforgómagot takaríthatnak be az idén. Romániában 2,2 millió tonnát, Franciaországban 1,8 millió tonnát, Bulgáriában 1,8 millió tonnát arathatnak. Magyarországon az AM tájékoztatása szerint 1,9 millió tonna napraforgómag kerülhet a tárolókba az idén. Az AKI PÁIR adatai szerint a nagy olajtartalmú napraforgómagot (LO) 152,4 ezer forint/tonnáért (+17 százalék) vásárolták a feldolgozók és a kereskedők július utolsó hetében. Az ipari napraforgómag (magas olajsavas napraforgómaggal együtt) áfa és szállítási költség nélküli termelői ára átlagosan 159,7 ezer forint/tonna (+20 százalék) volt.

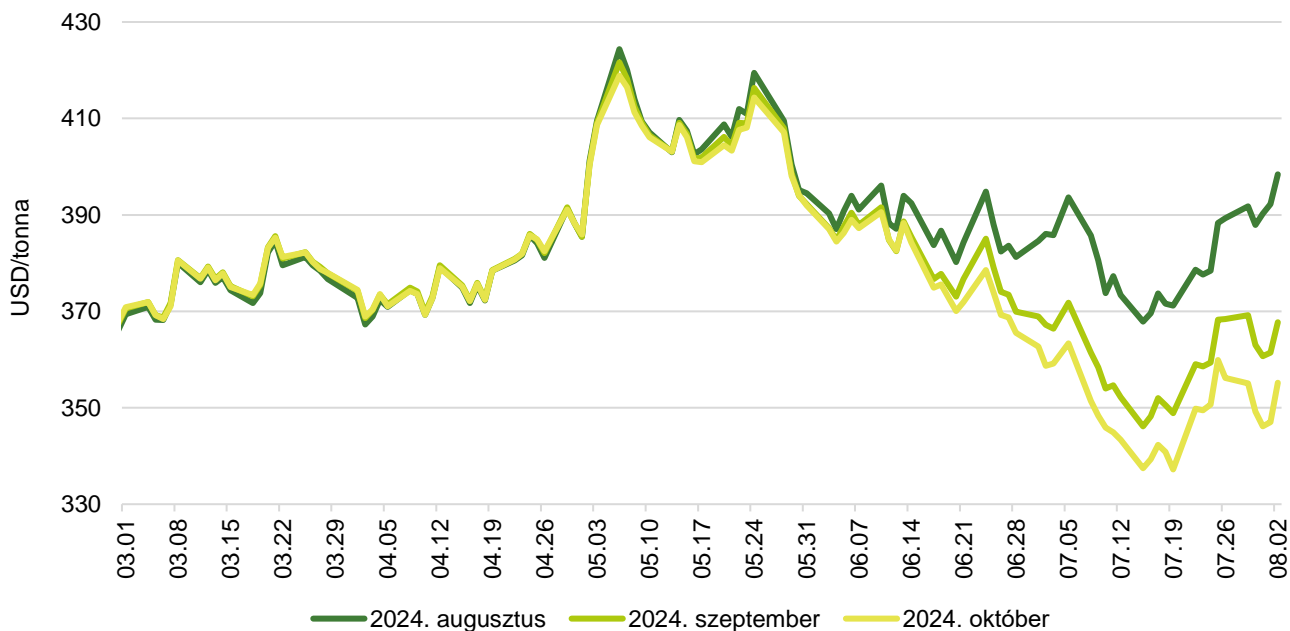
Az olajmagok és származékaik jegyzése

9. ábra: A szójabab különböző határidőre szóló jegyzése a chicagói árutőzsdén (2024)



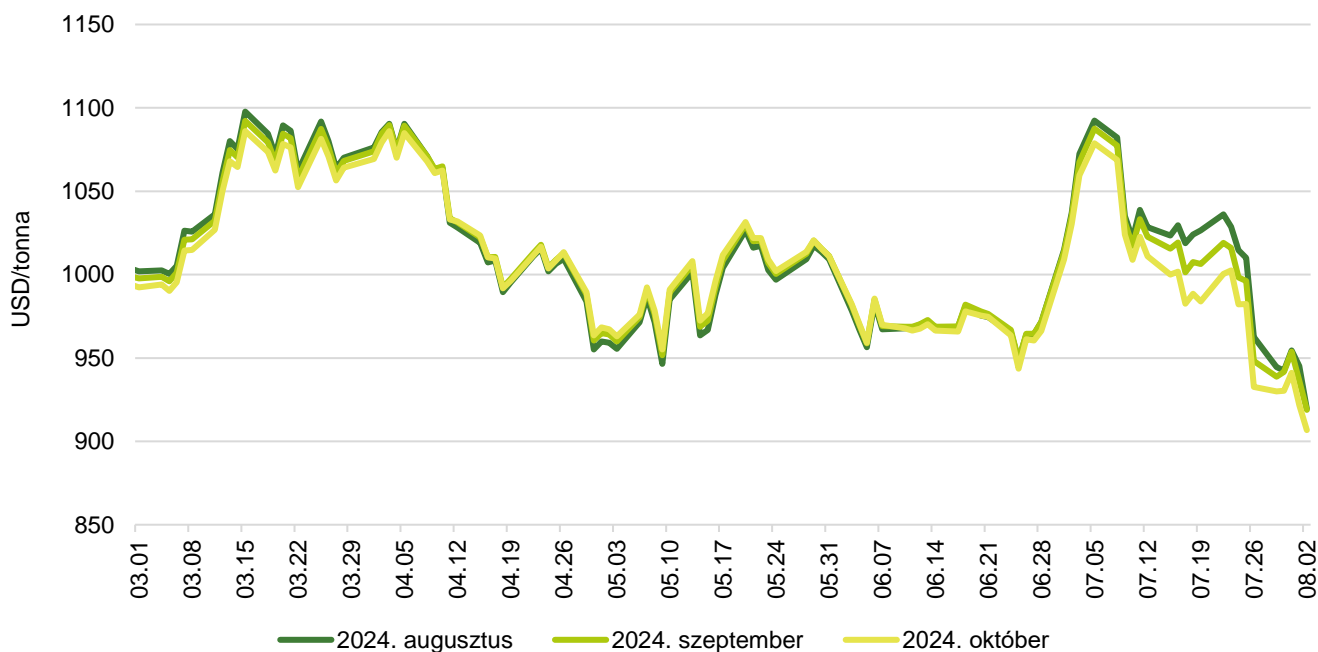
Forrás: CME Group

10. ábra: A szójadara különböző határidőre szóló jegyzése a chicagói árutőzsdén (2024)



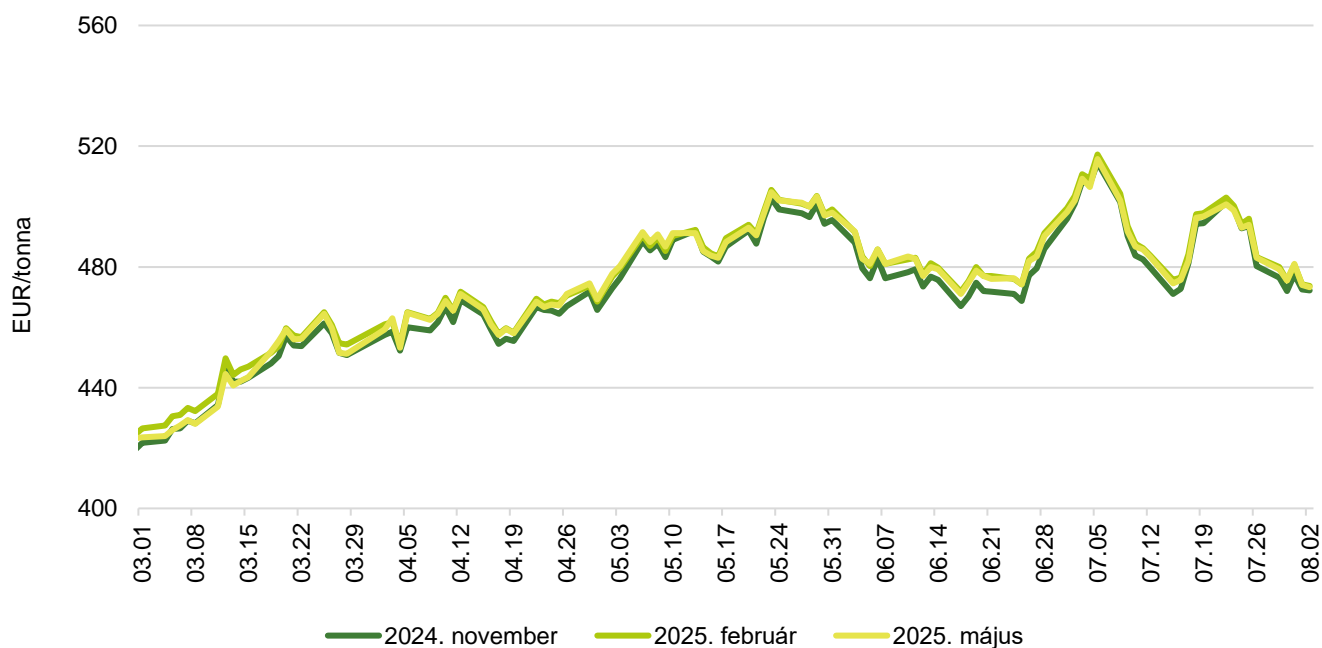
Forrás: CME Group

11. ábra: **A szójaolaj különböző határidőre szóló jegyzése a chicagói árutőzsdén (2024)**



Forrás: CME Group

12. ábra: **A repcemag különböző határidőre szóló jegyzése a párizsi árutőzsdén (2024)**



Forrás: Euronext

13. táblázat: **Az olajmagok és származékaik jegyzése a párizsi és a chicagói árutőzsdén (2024. augusztus 2.)**

	Euronext/MATIF, Párizs		
	Szállítási határidő	EUR/tonna	HUF/tonna
Repcemag	2024. november	472	187 384
	2025. február	474	187 979
	2025. május	473	187 781
	2025. augusztus	454	180 242
	2025. november	467	185 400
	2026. február	474	187 880
	CME/CBOT, Chicago		
	Szállítási határidő	USD/tonna	HUF/tonna
Szójabab	2024. augusztus	378	138 745
	2024. szeptember	374	137 236
	2024. november	377	138 476
	2025. január	384	140 741
	2025. március	389	142 709
	2025. május	394	144 407
Szójadara	2024. augusztus	398	146 159
	2024. szeptember	368	134 919
	2024. október	355	130 310
	2024. december	358	131 240
	2025. január	358	131 361
	2025. március	359	131 563

Forrás: Euronext, CME Group

14. táblázat: **A növényolajok és származékaik jegyzése Olaszországban és Ausztriában (2024. július 30.)**

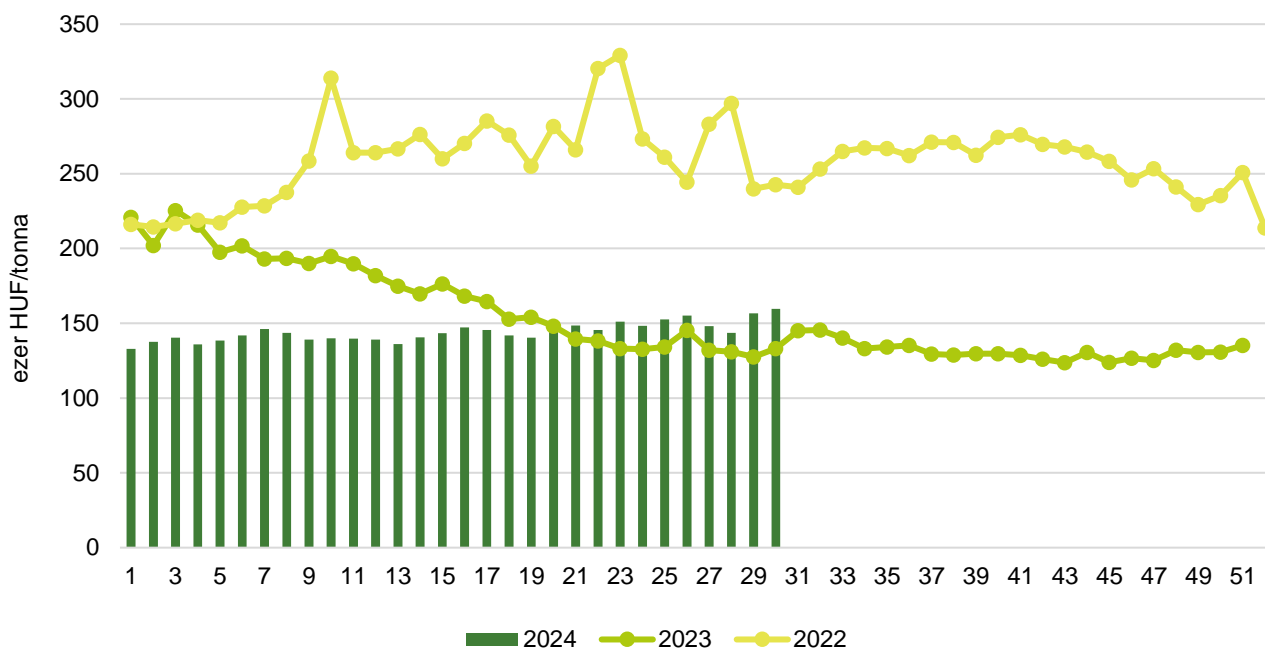
Termék	Ország	EUR/tonna	HUF/tonna
Napraforgóolaj (nyers)	Olaszország	975	384 374
Napraforgóolaj (finomított)		1 145	451 393
Szójaolaj (nyers)		965	380 432
Szójaolaj (finomított)		1 120	441 538
Napraforgódara	Ausztria	n. a.	n. a.
Repcedara		n. a.	n. a.

n. a. – nincs adat.

Forrás: Associazione Granaria di Milano, BLPW

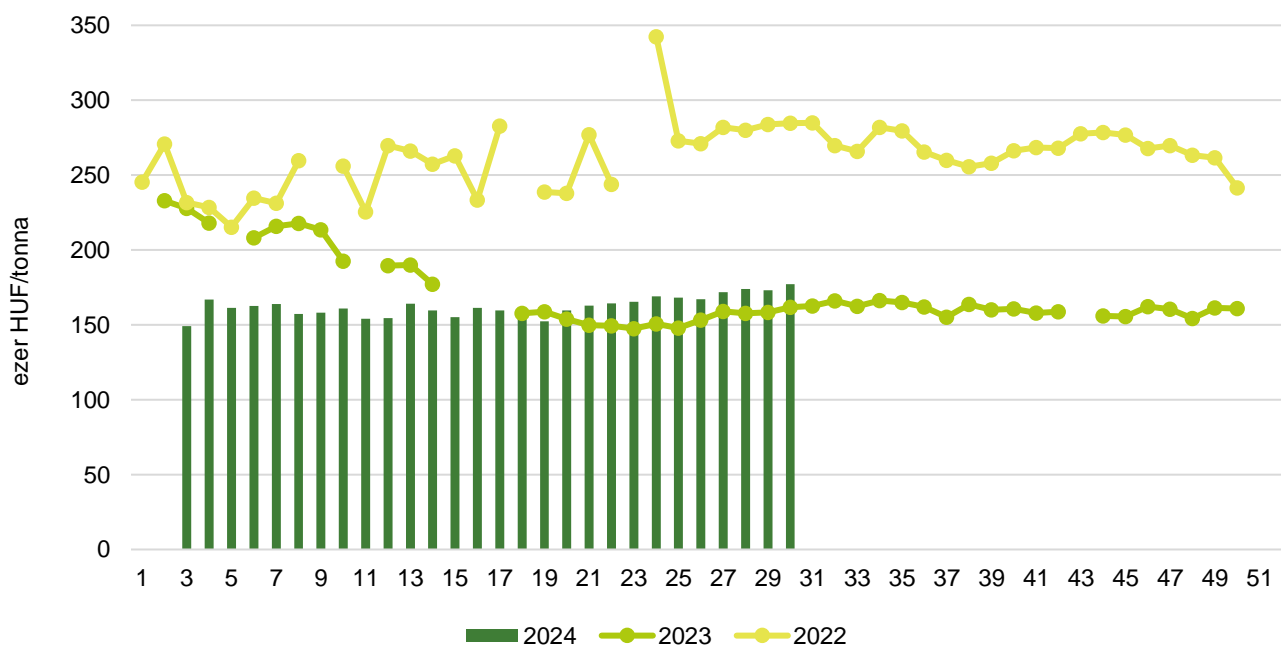
Olajmagpiaci információk

13. ábra: **A napraforgómag heti termelői ára Magyarországon (2022–2024)**



Forrás: AKI PÁIR

14. ábra: **A repcemag heti termelői ára Magyarországon (2022–2024)**



Forrás: AKI PÁIR

15. táblázat: **Az olajmagok és származékaik nemzetközi és európai kikötői ára**

USD/tonna

			2024.07.13.	2024.07.19.	2024.07.27.	2024.08.03.
SZÓJA	BAB	USA FOB NOLA	440	430	420	395
		Brazília FOB	430	430	410	415
		EU CIF USA-ból	455	443	n. a.	n. a.
		EU CIF Brazíliából	476	468	n. a.	n. a.
		Fekete-tenger FOB	440	450	450	445
		Argentína, Up River FOB	426	421	424	412
	DARA	EU CIF Rotterdam	419	415	n. a.	n. a.
	OLAJ	EU FOB Hollandia	1 086	1 078	n. a.	n. a.
REPCE	MAG	Franciaország FOB Moselle	515	520	528	516
		EU CIF Hamburg	510	520	n. a.	n. a.
		Ausztrália FOB	523	494	520	490
		Kanada FOB	483	490	513	478
		Ukrajna FOB	455	465	485	485
	DARA	EU FOB Hamburg	300	297	n. a.	n. a.
	OLAJ	EU FOB Hollandia	1 092	1 082	n. a.	n. a.
NAPRAFORGÓ	MAG	EU CIF Amszterdam	n. a.	n. a.	n. a.	n. a.
		EU FOB Bordeaux	480	485	514	507
		Ukrajna FOB	385	385	385	385
	DARA	Ukrajna DAF	223	218	n. a.	n. a.
		Ukrajna FOB	n. a.	n. a.	n. a.	n. a.
	OLAJ	EU FOB Rotterdam	1 050	1 100	n. a.	n. a.
		Fekete-tenger FOB	n. a.	n. a.	n. a.	n. a.
NYERS PÁLMAOLAJ	EU CIF Rotterdam	1 025	1 025	n. a.	n. a.	

Megjegyzés: FOB – Free on Board (költségmentesen a hajó fedélzetére – megjelölt elhajózási kikötő), DAF – Delivered at Frontier (határra szállítva); CIF – Cost, Insurance and Freight (költség, biztosítás és fuvardíj – megnevezett rendeltetési kikötő); n. a. – nincs adat.
 Forrás: APK-Infom, Hammersmith, Oil World, Európai Bizottság, IGC

16. táblázat: **Az ipari napraforgómag és a repcemag heti termelői ára Magyarországon**

Megnevezés	Mértékegység	2023. 30. hét	2024. 29. hét	2024. 30. hét	2024. 30. hét/ 2023. 30. hét (százalék)	2024. 30. hét/ 2024. 29. hét (százalék)
Ipari napraforgómag (magas olajsavtartalmú, HO)	tonna	1 334	3 271
	HUF/tonna	146 914	159 046
Ipari napraforgómag (nagy olajtartalmú, LO)	tonna	8 131	455	6 258	77	1 375
	HUF/tonna	130 836	140 340	152 420	116	109
Ipari napraforgómag (Összesen)	tonna	9 465	3 726	9 893	105	265
	HUF/tonna	133 101	156 760	159 749	120	102
Repcemag	tonna	52 879	38 084	21 365	40	56
	HUF/tonna	161 668	173 039	177 093	110	102

... = Adatvédelmi korlátok miatt nem közölhető adat.

Megjegyzés: A termelői ár az áfát és a szállítási költséget nem tartalmazza.

Forrás: AKI PÁIR

17. táblázat: **A növényolajok és származékaik feldolgozói értékesítési ára Magyarországon**

Megnevezés	Mértékegység	2023. 30. hét	2024. 29. hét	2024. 30. hét	2024. 30. hét/ 2023. 30. hét (százalék)	2024. 30. hét/ 2024. 29. hét (százalék)
Nyers napraforgóolaj	tonna	1 850	190
	HUF/tonna	356 012	320 341
Napraforgódara	tonna	5 149	6 632	6 908	134	104
	HUF/tonna	107 691	88 723	87 885	82	99
Nyers repceolaj	tonna	–	...	–	–	–
	HUF/tonna	–	...	–	–	–
Repcedara	tonna	1 788	...	990	55	...
	HUF/tonna	116 161	...	113 082	97	...

... = Adatvédelmi korlátok miatt nem közölhető adat.

Forrás: AKI PÁIR

18. táblázat: **A szójabab termelői, a full-fat (extrudált) szója, a szójadara és a szójaolaj feldolgozói értékesítési ára Magyarországon**

Megnevezés	Mértékegység	2023. 30. hét	2024. 29. hét	2024. 30. hét	2024. 30. hét/ 2023. 30. hét (százalék)	2024. 30. hét/ 2024. 29. hét (százalék)
Szójabab	tonna
	HUF/tonna
Full-fat (extrudált) szója	tonna	169
	HUF/tonna	232 406
Szójadara	tonna
	HUF/tonna
Szójaolaj	tonna
	HUF/tonna

... = Adatvédelmi korlátok miatt nem közölhető adat.

Megjegyzés: Full-fat (extrudált) szója: 30–40% nyersfehérje, 17–23% nyerszsír, max. 12% víz. Szójadara: Low-Pro, Mid-Pro, High-Pro összesítve. Az ár az áfát és a szállítási költséget nem tartalmazza.

Forrás: AKI PÁIR

19. táblázat: **A napraforgó-étolaj kiskereskedelmi beszerzési ára Magyarországon**

Megnevezés	Kiszerezés	Mértékegység	2023. 30. hét	2024. 29. hét	2024. 30. hét	2024. 30. hét/ 2023. 30. hét (százalék)	2024. 30. hét/ 2024. 29. hét (százalék)
Napraforgó-étolaj gyártói márka	1liter	1000 liter	467	127	159	34	126
		HUF/liter	578	562	535	93	95
Napraforgó-étolaj kereskedelmi márka	1liter	1000 liter	728	537	709	97	132
		HUF/liter	416	420	419	101	100
Napraforgó-étolaj (összesen)	1liter	1000 liter	1 194	664	869	73	131
		HUF/liter	479	447	441	92	99

Forrás: AKI PÁIR

20. táblázat: **Az olajmagok és származékaik külkereskedelme Magyarországon**

ezer tonna

		2023. január–május	2024. január–május	Változás (százalék)
Export	1205 Repcemag	143,7	266,6	185,51
	1206 Napraforgómag	88,8	196,0	220,73
	2304 Szójadara	67,4	49,1	72,83
Import	1205 Repcemag	41,6	29,8	71,59
	1206 Napraforgómag	197,8	31,2	15,76
	2304 Szójadara	208,3	218,3	104,83

Forrás: KSH

21. táblázat: **A világ olajmagnérlege**

millió tonna

	USDA		Oil World		Tallage	
	2023/2024 ^{a)}	2024/2025 ^{b)}	2023/2024 ^{a)}	2024/2025 ^{b)}	2023/2024 ^{a)}	2024/2025 ^{b)}
SZÓJABAB						
Termelés	395	422	391	416	387	404
Felhasználás	329	346	382	400	379	391
Export	175	180	176	n. a.	170	169
Import	173	176	174	n. a.	170	169
Zárókészlet	111	128	102	119	108	121
REPCEMAG						
Termelés	89	88	79	76	88	86
Felhasználás	88	88	81	77	89	87
Export	17	17	18	n. a.	19	18
Import	17	17	18	n. a.	19	18
Zárókészlet	8	8	13	12	8	7
NAPRAFORGÓMAG						
Termelés	55	55	58	58	56	54
Felhasználás	56	55	61	59	59	55
Export	3	3	3	n. a.	3	2
Import	3	2	3	n. a.	3	2
Zárókészlet	3	3	4	3	4	3

^{a)} Előzetes adat.^{b)} Előrejelzés.

Megjegyzés: n. a. – nincs adat.

Forrás: USDA, Oil World, Tallage

