

AGRÁRPIACI JELENTÉSEK

Málna

**ZÖLDSÉG,
GYÜMÖLCS ÉS
BOR**

XXVIII. évfolyam • 15. szám • 2024

ZÖLDSÉG, GYÜMÖLCS ÉS BOR
XXVIII. évfolyam • 15. szám • 2024

2024. augusztus 6.

Megjelenik kéthetente

Felelős szerkesztő

Dr. Stummer Ildikó

Szerzők

Isépy Anett

isepy.anett@aki.gov.hu

Losonczi Tünde

losonczi.tunde@aki.gov.hu

Ecsediné Wanek Zsuzsanna

wanek.zsuzsa@aki.gov.hu

Kiadó



1093 Budapest, Zsil utca 3–5.

Telefon: +36 1 217 1011

www.aki.gov.hu

aki@aki.gov.hu

A kiadvány az Agrárközgazdasági Intézet
által üzemeltetett Piaci Árinformációs Rendszer
adatai alapján készül.



Friss adatokért kérjük látogasson el a
[PÁIR lekérdezhető adatok](#) felületre.

ISSN 1418 2130

A kiadványokkal kapcsolatban részletes
felvilágosítást ad:
Publikációs Csoport – publikacio@aki.gov.hu

Tartalomjegyzék

Összefoglaló	3
Summary	3
Zöldség- és gyümölcspiaci jelentés	4
Budapesti nagybani piaci körkép	4
A málna piaca	6
Európai Unió	6
Magyarország	6
Magyarországi piaci információk	8
Nemzetközi piaci információk	18
Borpiaci jelentés	19
Magyarországi piaci információk	20



Összefoglaló

Az AKI PÁIR adatai a Budapesti Nagybani Piacon a 31. héten a belpiaci ömlesztett sárgarépat az egy évvel korábbi áránál 25 százalékkal alacsonyabb, 335 forint/kilogramm leggyakoribb áron értékesítették. A csemegekukorica 170 forint/darab ára csaknem megegyezett az 52 héttel korábbival. A málna termelői ára 23 százalékkal 2057 forint/kilogrammmra csökkent 2024 22–31. hetében az előző év azonos periódusához képest.

Az AKI PÁIR adatai szerint a belföldön termelt és belföldön értékesített földrajzi jelzés nélküli, valamint az oltalom alatt álló földrajzi jelzéssel ellátott borok értékesítési ára 5 százalékkal 30,1 ezer forintba emelkedett hektoliterenként 2024. január–július között az előző év azonos időszakához viszonyítva.

Summary

According to the data of AKI PÁIR at the Budapest Wholesale Market, in week 31 domestic bulk carrots were sold at the most usual price of HUF 335 per kilogram, 25 percent lower than the price of a year ago. The HUF 170 per piece price of sweet corns was nearly equivalent to that of 52 weeks earlier. The price of raspberry was HUF 2057 in the 22-31st weeks of 2024, which is 23 per cent lower than it was in the same period of the previous year.

According to the data of AKI PÁIR, the processor's sale prices of wines without geographical indication (GI) and wines with protected geographical indication (PGI) increased by 5 per cent to HUF 30,1 thousand per hectoliter between January–July 2024 compared to the same period of the previous year.

Zöldség- és gyümölcspiaci jelentés

Budapesti nagybani piaci körkép

Az AKI PÁIR adatai szerint a Budapesti Nagybani Piacon a 31. héten a hazai Red-Scarlet burgonyát 180, a fajtajelöletlen burgonyát pedig 225 forint/kilogramm leggyakoribb áron kínálták, ami 37, illetve 29 százalékos csökkenést mutatott az egy évvel korábbihoz viszonyítva. A 47 mm–nél nagyobb belpiaci fűtös paradicsom 553 forint/kilogramm leggyakoribb ára 20 százalékkal, míg a 40–47 mm méretkategóriájú gömbparadicsomé (490 forint/kilogramm) 42 százalékkal emelkedett.

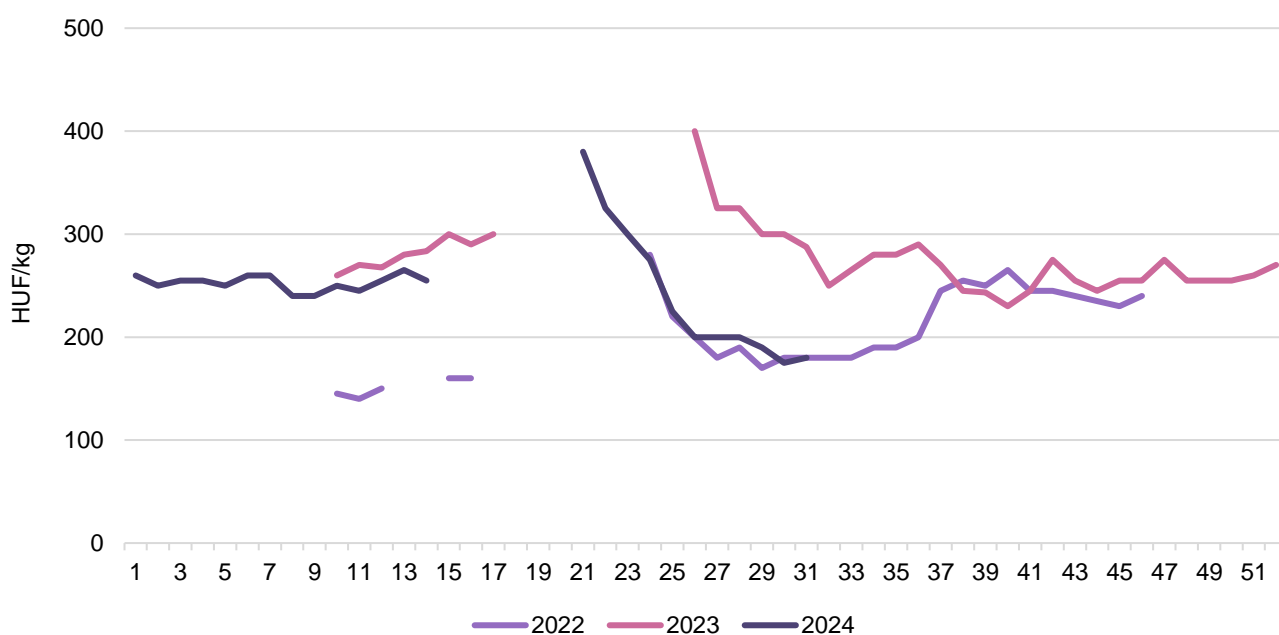
A hazai 30–70 mm-es méretű tölteni való paprika kilogrammonként 400, a 70 mm+ vállátmérőjű pedig 510 forint/kilogramm leggyakoribb áron (+12 és +2 százalék) szerepelt a választékban. A belföldi kaliforniai paprikát az egy évvel korábbival megegyező 1025, az almaparikát 700, a lecsőpaprikát pedig 315 forint/kilogramm áron (+24 és +26 százalék) árusították a 31. héten.

A belföldi termesztésből származó zöld húsú sárgadinnyét 450 (+3 százalék), a magvas, sötétzöld héjú görögdinnyét a tavalyi 31. hetivel azonos 250 forint/kilogramm termelői áron, míg a magvas, csíkos héjú, hosszúkás görögdinnyét 220 forint/kilogramm átlagáron kínálták, ami 7 százalékkal alulmúlta a tavalyi, azonos heti árat.

A belpiaci ömlesztett sárgarépat az egy évvel korábbi áránál 23 százalékkal alacsonyabb, 335 forint/kilogramm, a lédig petrezselyemgyökeret pedig kilogrammonként 950 forintos leggyakoribb áron (–3 százalék) értékesítették a Budapesti Nagybani Piacon a 31. héten. A csemegekukorica 170 forint/darab ára csaknem megegyezett az 52 héttel korábbival.

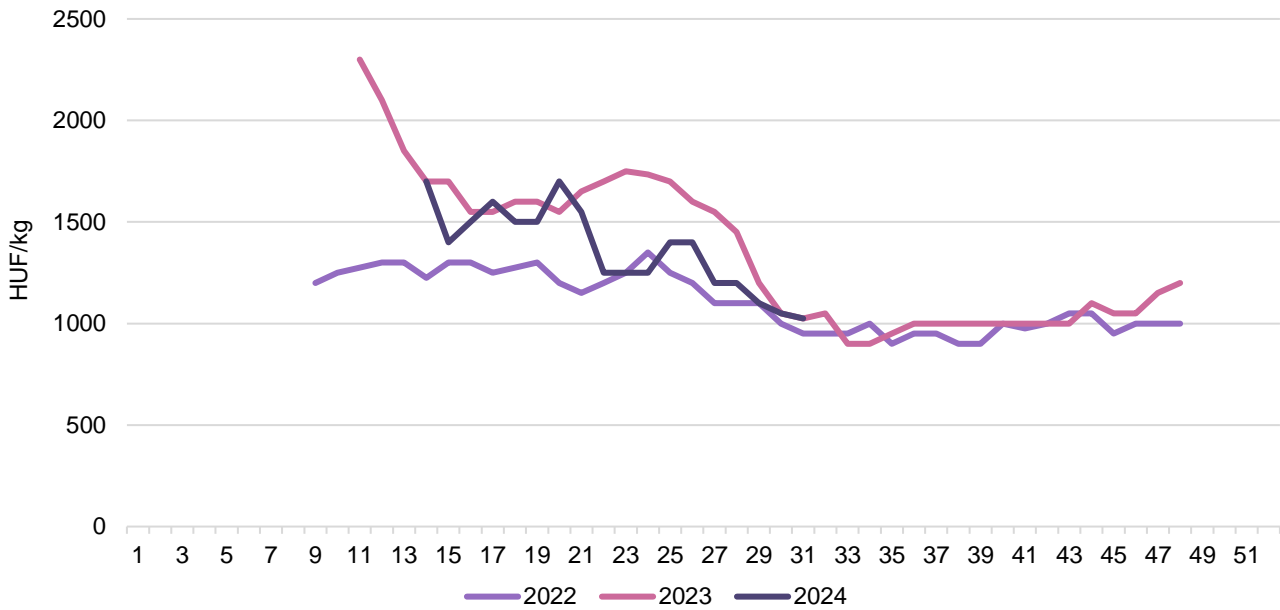
A belföldi Cacanska Najbolja szilvát 400, az Irsai Olivér bor- és csemegeeszőlőt 590, a Kozma Pálné muskotály szőlőt pedig 750 forint/kilogramm leggyakoribb áron árusították.

1. ábra: **A belföldi Red Scarlett burgonya heti termelői átlagára a Budapesti Nagybani Piacon (2022–2024)**



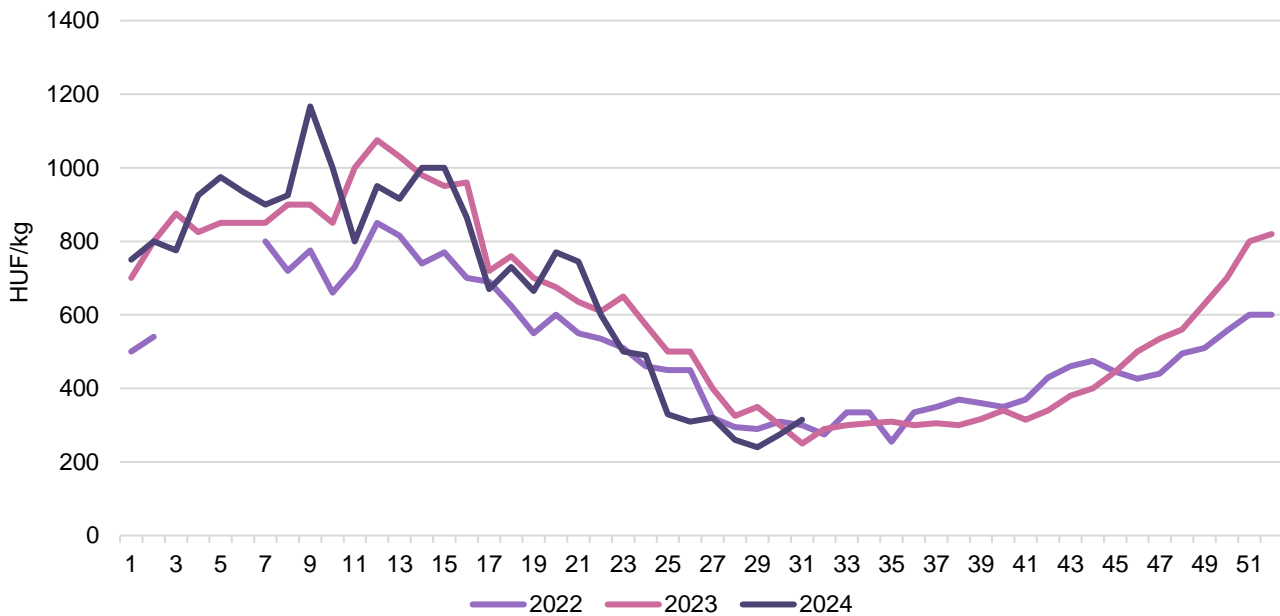
Forrás: AKI PÁIR

2. ábra: **A belföldi kaliforniai paprika heti termelői átlagára a Budapesti Nagyban Piacon (2022–2024)**



Forrás: AKI PÁIR

3. ábra: **A belföldi lecsópaprika heti termelői átlagára a Budapesti Nagyban Piacon (2022–2024)**



Forrás: AKI PÁIR

A málna piaca

Európai Unió

Az *Eurostat* adatai szerint az EU belső piacán a legnagyobb frissmálna-exportőr Spanyolország. Az ország legnagyobb málnatermelő régiójában, Huelvában a málna termése 15 százalékkal volt kisebb (40,28 ezer tonna) 2024-ben az előző szezonhoz képest (*Freshuelva.es*). Spanyolország 7 százalékkal kevesebb, 27 ezer tonna málnát értékesített az EU belső piacán az idei év első öt hónapjában az előző év azonos periódusához viszonyítva.

Az unió frissmálna-külkereskedelmi egyenlege negatív volt 2023-ban: a behozatal 13 százalékkal 38,3 ezer tonnára, a kivitel 15 százalékkal 16,9 ezer tonnára csökkent az előző évihez képest. A legnagyobb frissmálna-beszállító Marokkó, ahonnan 13 százalékkal 35,9 ezer tonnára csökkent a friss málna importja. Az idei év első öt hónapjában a beszállított mennyiség 25,4 ezer tonna volt, ami 4 százalékos növekedés az előző év azonos időszakához képest.

A közösség fagyasztottmálna-külkereskedelmi egyenlege negatív volt 2023-ban: a behozatal 113,8 ezer tonnát, míg a kivitel 14,2 ezer tonnát tett ki. Az unió legnagyobb fagyasztottmálna-beszállítói Szerbia (+11 százalék, 56,0 ezer tonna) valamint Ukrajna (+30 százalék, 42,3 ezer tonna) voltak 2023-ban. Az idei év első öt hónapjában a Szerbiából származó behozatal 27 százalékkal 29,1 ezer tonnára, az Ukrajnából érkező 110 százalékkal 13,4 ezer tonnára emelkedett az előző év azonos időszakához képest.

Magyarország

Az *Eurostat* adatai szerint Magyarországon 2023-ban 180 hektáron termelték málnát, az éves termés 460–540 tonna között alakult az elmúlt években.

A KSH adatai szerint a friss málna behozatala (elsősorban Spanyolországból) 13 százalékkal 340,5 tonnára csökkent 2023-ban, a kivitele nem számottevő. Az idei év első öt hónapjában a friss málna beszállítása 116 százalékkal 322,5 tonnára nőtt az előző esztendő azonos időszakához képest.

A KSH adatai szerint a fagyasztott málna behozatala 14 százalékkal 1,48 ezer tonnára, a kivitele 12 százalékkal 544,3 tonnára esett 2023-ban az előző évihez képest. Az idei év első öt hónapjában a fagyasztott málna importja 6 százalékkal 710,7 tonnára, a kivitele 43 százalékkal 146,4 tonnára csökkent az előző év hasonló időszakához képest.

Az AKI PÁIR adatai szerint a Budapesti Nagybani Piacon a belföldi málna a 22. héten jelent meg a kínálatban. A málna termelői ára 23 százalékkal 2057 forint/kilogrammmra csökkent 2024 22–31. hetében az előző év azonos periódusához képest.

4. ábra: A belföldi málna heti termelői átlagára a Budapesti Nagyban Piacon (2022–2024)



Forrás: AKI PÁIR

Magyarországi piaci információk

1. táblázat: **Az I. osztályú belföldi zöldségfélék és gyümölcsök leggyakoribb bruttó termelői ára a Budapesti Nagybani Piacon**

Faj	Fajta/Típus	Méret	Mérték-egység	2023. 31. hét	2024. 30. hét	2024. 31. hét	2024. 31. hét/ 2023. 31. hét (százalék)	2024. 31. hét/ 2024.30. hét (százalék)
Burgonya	Red-Scarlett		HUF/kg	288	175	180	62,6	102,9
	Nem jelölt		HUF/kg	315	210	225	71,4	107,1
Paradicsom	Gömb	35–40 mm	HUF/kg	–	420	425	–	101,2
		40–47 mm	HUF/kg	345	500	490	142,0	98,0
	Fürtös	47 mm+	HUF/kg	463	538	553	119,5	102,8
	Koktél	15 mm–	HUF/kg	1175	1000	1000	85,1	100,0
		15 mm+	HUF/kg	1300	1250	1167	89,7	93,3
Paprika	Tölteni való édes	30–70 mm	HUF/kg	358	365	400	111,9	109,6
		70 mm+	HUF/kg	500	470	510	102,0	108,5
	Hegyes	–	HUF/db	–	100	135	–	135,0
		15 mm+	HUF/db	–	225	180	–	80,0
		≥15 mm	HUF/db	–	130	160	–	123,1
	Bogyiszlói		HUF/kg	1000	925	925	92,5	100,0
	Pritamin	70 mm+	HUF/kg	–	915	930	–	101,6
	Alma		HUF/kg	563	630	700	124,4	111,1
	Kaliforniai	70 mm+	HUF/kg	1025	1050	1025	100,0	97,6
	Cseresznye		HUF/kg	–	1250	1000	–	80,0
	Lecsőpaprika		HUF/kg	250	275	315	126,0	114,5
Padlizsán	–	70 mm+	HUF/kg	463	475	500	108,1	105,3
Uborka	Kígyó	400–500 g	HUF/kg	400	625	700	175,0	112,0
	Berakó (fürtös)	6–9 cm	HUF/kg	450	700	675	150,0	96,4
		9–14 cm	HUF/kg	353	575	625	177,3	108,7
Sárgadinnye	Zöld húsú		HUF/kg	438	430	450	102,9	104,7
	Sárga húsú		HUF/kg	300	400	410	136,7	102,5
Görögdinnye	Magvas-Gömb-sötétzöld		HUF/kg	250	260	250	100,0	96,2
	Magvas-Hosszú-csíkos		HUF/kg	238	230	220	92,6	95,7
Főzőtök	Spárgatök		HUF/kg	200	220	225	112,5	102,3
	Cukkini		HUF/kg	288	320	400	139,1	125,0
	Patisszon		HUF/kg	433	450	460	106,4	102,2
Sárgarépa		HUF/kg	438	335	335	76,6	100,0	
Petrezselyem		HUF/kg	975	975	950	97,4	97,4	
Zeller	Gumós		HUF/kg	–	730	750	–	102,7
			HUF/db	300	350	350	116,7	100,0

Faj	Fajta/Típus	Méret	Mérték-egység	2023. 31. hét	2024. 30. hét	2024. 31. hét	2024. 31. hét/ 2023. 31. hét (százalék)	2024. 31. hét/ 2024.30. hét (százalék)
Cékla			HUF/kg	450	325	360	80,0	110,8
Fejes saláta			HUF/db	256	250	288	112,2	115,0
Jégsaláta			HUF/db	400	445	445	111,3	100,0
Lollo Rossa			HUF/db	258	338	300	116,5	88,9
Lollo Bionda			HUF/db	258	338	300	116,5	88,9
Fejes káposzta	Fehér		HUF/kg	200	225	220	110,0	97,8
	Vörös		HUF/kg	268	325	315	117,8	96,9
Kelkáposzta			HUF/kg	285	335	340	119,3	101,5
Karalábé			HUF/db	200	263	290	145,0	110,5
Karfiol	–	16 cm+	HUF/kg	483	560	590	122,3	105,4
Retek	Hónapos		HUF/csomó	248	250	263	106,1	105,0
	Jégcsap		HUF/kg	460	490	520	113,0	106,1
	Müncheni Sör		HUF/csomó	413	425	500	121,2	117,6
Bab	Zöldbab		HUF/kg	1250	1100	1150	92,0	104,5
	Száraz tarka		HUF/kg	1000	1000	1000	100,0	100,0
	Száraz fehér		HUF/kg	1200	1100	1100	91,7	100,0
Vöröshagyma	Barna héjú	40–70 mm	HUF/kg	390	165	170	43,6	103,0
		70 mm+	HUF/kg	423	200	200	47,3	100,0
	Lila héjú	40–70 mm	HUF/kg	400	480	400	100,0	83,3
	Zöldhagyma		HUF/csomó	243	250	275	113,4	110,0
Fokhagyma	–	45 mm+	HUF/kg	1175	1200	1250	106,4	104,2
Póréhagyma			HUF/db	250	300	355	142,0	118,3
Gomba	Csiperke		HUF/kg	–	1000	1000	–	100,0
	Laska		HUF/kg	1000	1200	1200	120,0	100,0
Csemegekukorica			HUF/db	173	170	170	98,6	100,0
Alma	Nyári	65 mm+	HUF/kg	250	400	400	160,0	100,0
Körte	Nyári	65 mm+	HUF/kg	800	700	670	83,8	95,7
Szilva	Cacanska najbolja	28–35 mm	HUF/kg	–	375	400	–	106,7
	Ringló	28 mm-ig	HUF/kg	450	540	525	116,7	97,2
		35 mm+	HUF/kg	–	–	655	–	–
	Nem jelölt	28 mm-ig	HUF/kg	–	360	470	–	130,6
Kajszi	Nem jelölt	30 mm+	HUF/kg	1200	1000	950	79,2	95,0
Őszibarack	Fehér húsú	51–61 mm	HUF/kg	550	500	510	92,7	102,0
		61–67 mm	HUF/kg	725	705	700	96,6	99,3
		67–73 mm	HUF/kg	900	875	925	102,8	105,7
Őszibarack	Sárga húsú	51–61 mm	HUF/kg	510	450	425	83,3	94,4
		61–67 mm	HUF/kg	690	625	700	101,4	112,0
		67–73 mm	HUF/kg	855	835	900	105,3	107,8

Faj	Fajta/Típus	Méret	Mérték-egység	2023. 31. hét	2024. 30. hét	2024. 31. hét	2024. 31. hét/ 2023. 31. hét (százalék)	2024. 31. hét/ 2024.30. hét (százalék)
Nektarin	Nem jelölt		HUF/kg	683	642	643	94,1	100,3
Pirosribiszke			HUF/kg	2195	1650	1650	75,2	100,0
Málna			HUF/kg	2275	1875	1875	82,4	100,0
Szeder			HUF/kg	2300	1650	1875	81,5	113,6
Csemegeszőlő	Cardinal	150–200 g	HUF/kg	–	–	780	–	–
	Irsai Olivér	75–150 g	HUF/kg	–	620	590	–	95,2
	Kozma Pálné muskotály		HUF/kg	–	–	750	–	–
	Fehér		HUF/kg	1700	1450	1000	58,8	69,0
	Piros		HUF/kg	1550	1500	1100	71,0	73,3

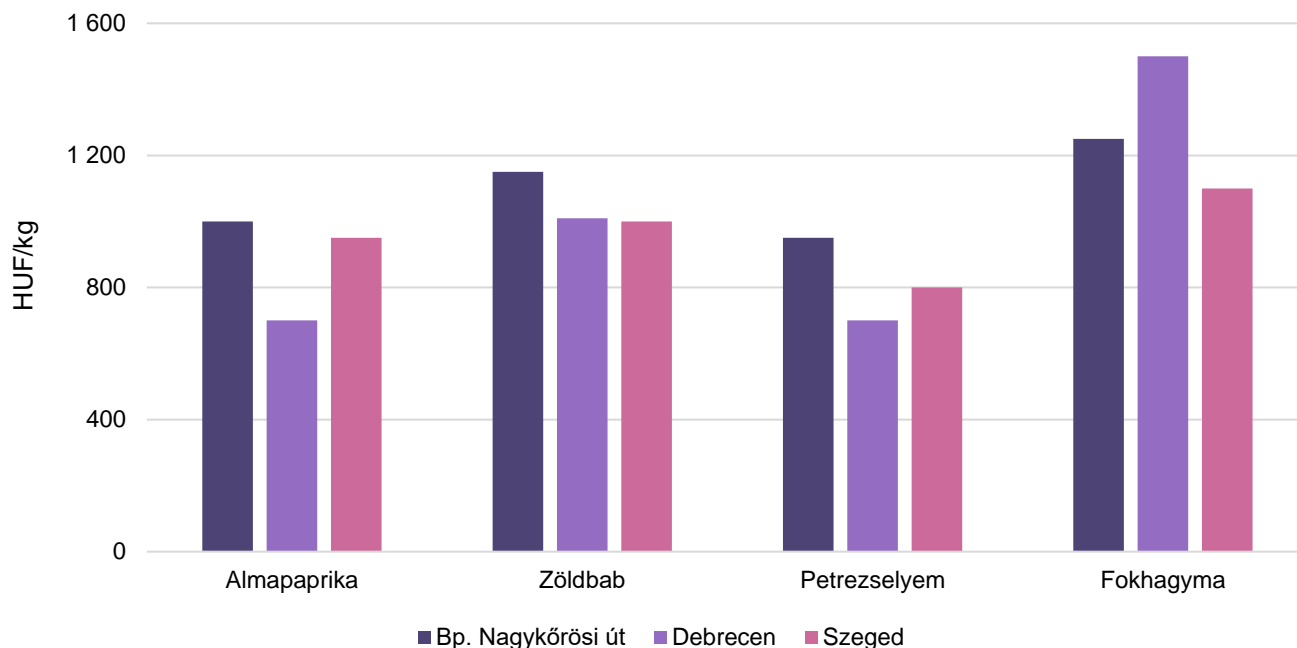
Megjegyzés: A teljes adatbázis megtekinthető a <https://pair.aki.gov.hu> oldalon.
Forrás: AKI PÁIR

2. táblázat: **Az Európai Unióból és a harmadik országokból származó I. osztályú zöldségfélék és gyümölcsök leggyakoribb bruttó ára a Budapesti Nagybari Piacon**

Faj	Fajta/ Típus	Méret	Származási hely	Mérték- egység	2023. 31. hét	2024. 30. hét	2024. 31. hét	2024. 31. hét/ 2023. 31. hét (százalék)	2024. 31. hét/ 2024. 30. hét (százalék)
Lencse			Kanada	HUF/kg	800	850	850	106,3	100,0
Alma	Nem jelölt		Nem jelölt	HUF/kg	500	550	525	105,0	95,5
Körte	Nem jelölt		Argentína	HUF/kg	–	–	1000	–	–
			Dél-afrikai Köztársaság	HUF/kg	–	920	1000	–	108,7
Dió (tisztított)			Nem jelölt	HUF/kg	3000	3800	3800	126,7	100,0
Mandula (tisztított)			Kanada	HUF/kg	–	–	3300	–	–
			USA	HUF/kg	3200	3300	3300	103,1	100,0
Mogyoró (tisztított)			Törökország	HUF/kg	3000	3000	3000	100,0	100,0
Földimo- gyoró			Kína	HUF/kg	1800	1500	1500	83,3	100,0
Citrom	–	53–65 mm	Argentína	HUF/kg	677	680	675	99,8	99,3
Zöldcitrom	–		Brazília	HUF/kg	1100	1770	1785	162,3	100,8
Narancs	Vérnarancs (Moro)	67–80 mm	Dél-afrikai Köztársaság	HUF/kg	–	–	630	–	–
	Nem jelölt		Dél-afrikai Köztársaság	HUF/kg	690	655	620	89,9	94,7
Grapefruit			Dél-afrikai Köztársaság	HUF/kg	–	750	785	–	104,7
Banán			Ecuador	HUF/kg	440	575	580	131,8	100,9
			Kolumbia	HUF/kg	–	560	565	–	100,9
Mák			Cseh Köztársaság	HUF/kg	1500	1300	1300	86,7	100,0

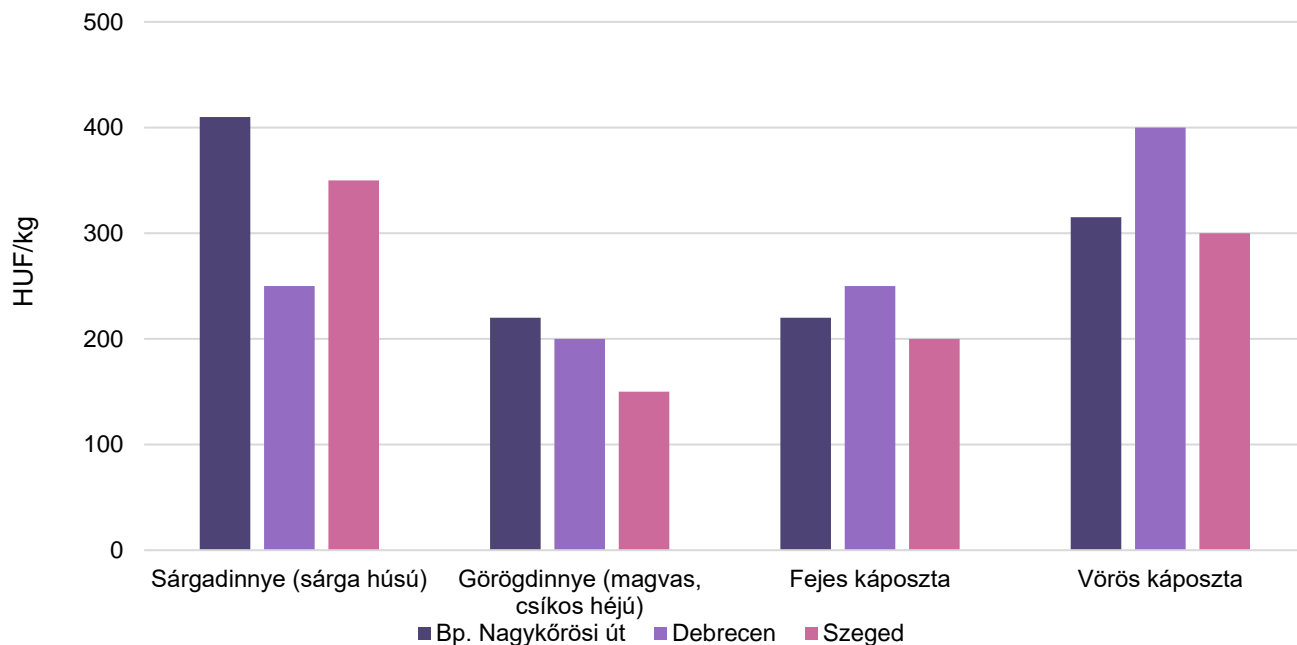
Megjegyzés: A teljes adatbázis megtekinthető a <https://pair.aki.gov.hu> oldalon.
Forrás: AKI PÁIR

5. ábra: **Az almapaprika, a zöldbab, a petrezselyem és a fokhagyma leggyakoribb termelői ára a nagybani piacokon (2024. 31. hét)**



Forrás: AKI PÁIR

6. ábra: **A sárgadinnye, a görögdinnye, a fejes káposzta és a vörös káposzta leggyakoribb termelői ára a nagybani piacokon (2024. 31. hét)**



Forrás: AKI PÁIR

3. táblázat: **A gyümölcsfélék (déli gyümölcsrel, dinnyefélék nélkül) külkereskedelmi forgalma Magyarországon**

	Export mennyisége			Import mennyisége		
	2023. január–május	2024. január–május	Változás	2023. január–május	2024. január–május	Változás
	tonna	tonna	százalék	tonna	tonna	százalék
Gyümölcs	36 550,5	50 202,5	137,4	162 761,8	164 138,4	100,8
Ebből:						
Dióbél	89,4	125,6	140,5	300,7	620,2	206,3
Citrom és lime	171,5	177,5	103,5	7 508,9	8 145,7	108,5
Alma (ipari célú)	64,3	608,6	947,2	1 324,1	1 574,2	118,9
Alma (friss fogyasztásra)	8 741,4	8 141,7	93,1	15 504,9	13 029,2	84,0
Körte	406,3	414,6	102,0	3 862,8	4 755,2	123,1
Málna	–	3,5	–	149,3	322,5	216,0
Fagyasztott málna	256,1	146,5	57,2	756,3	710,7	94,0
Fagyasztott meggy	1 302,9	1 289,2	98,9	397,7	557,0	140,1

	Export értéke			Import értéke		
	2023. január–május	2024. január–május	Változás	2023. január–május	2024. január–május	Változás
	millió HUF	millió HUF	százalék	millió HUF	millió HUF	százalék
Gyümölcs	18 782,1	23 257,4	123,8	71 138,2	83 740,7	117,7
Ebből:						
Dióbél	177,7	251,3	141,4	433,1	883,9	204,1
Citrom és lime	131,7	127,2	96,6	3 113,5	3 311,3	106,4
Alma (ipari célú)	11,1	120,9	1 088,8	201,3	399,2	198,4
Alma (friss fogyasztásra)	2 155,3	2 521,7	117,0	3 090,1	3 697,7	119,7
Körte	273,1	308,9	113,1	1 596,4	2 068,5	129,6
Málna	–	16,8	–	518,6	1 192,5	230,0
Fagyasztott málna	456,0	214,9	47,1	1 090,4	729,2	66,9
Fagyasztott meggy	798,8	810,1	101,4	337,8	430,2	127,3

Forrás: KSH

4. táblázat: **A zöldségfélék (dinnyefélékkel) külkereskedelmi forgalma Magyarországon**

	Export mennyisége			Import mennyisége		
	2023. január–május	2024. január–május	Változás	2023. január–május	2024. január–május	Változás
	tonna	tonna	százalék	tonna	tonna	százalék
Zöldség	83 458,0	95 686,2	114,7	193 120,6	211 111,4	109,3
Ebből:						
Paradicsom	5 250,6	6 811,7	129,7	13 640,0	13 522,9	99,1
Vöröshagyma	656,7	184,4	28,1	8 161,6	7 797,8	95,5
Fokhagyma	147,4	84,6	57,4	759,0	643,8	84,8
Fejes és vöröskáposzta	1 979,8	1 999,3	101,0	2 989,9	3 729,8	124,7
Fejes saláta	579,5	947,0	163,4	733,2	579,9	79,1
Saláta (kivéve fejes saláta)	2 054,1	2 699,6	131,4	7 516,3	8 338,7	110,9
Uborka és apróuborka	1 570,8	4 947,1	314,9	9 491,3	10 119,9	106,6
Spárga	1 748,9	2 525,0	144,4	43,7	125,0	286,0
Gomba	2 196,8	2 295,7	104,5	783,3	793,3	101,3
Paprika	2 609,6	676,2	25,9	5 766,6	8 161,8	141,5

	Export értéke			Import értéke		
	2023. január–május	2024. január–május	Változás	2023. január–május	2024. január–május	Változás
	millió HUF	millió HUF	százalék	millió HUF	millió HUF	százalék
Zöldség	53 579,1	63 329,0	118,2	79 452,3	89 285,3	112,4
Ebből:						
Paradicsom	3 393,1	4 335,2	127,8	10 123,8	9 639,1	95,2
Vöröshagyma	249,6	83,4	33,4	2 523,2	2 031,3	80,5
Fokhagyma	138,3	106,0	76,6	591,4	943,7	159,6
Fejes és vöröskáposzta	839,2	799,7	95,3	434,6	497,3	114,4
Fejes saláta	297,5	425,1	142,9	173,2	224,1	129,4
Saláta (kivéve fejes saláta)	1 345,1	1 473,5	109,5	3 775,8	3 648,7	96,6
Uborka és apróuborka	615,5	1 941,7	315,5	3 444,8	3 895,0	113,1
Spárga	2 492,7	3 568,5	143,2	96,8	100,4	103,8
Gomba	2 114,2	2 196,1	103,9	637,9	611,3	95,8
Paprika	1 710,5	544,4	31,8	3 491,6	5 015,6	143,6

Forrás: KSH

5. táblázat: **A feldolgozott zöldségfélék és gyümölcsök BELFÖLDÖN értékesített mennyisége és értékesítési ára**

Megnevezés	Mértékegység	2023. VI.	2024. V.	2024. VI.	2024. VI./ 2023. VI. (százalék)	2024. VI./ 2024. V. (százalék)
Paradicsomsűrítmény	tonna
	HUF/tonna
Konzerv csemegekukorica	tonna	1 088	1 047	603	55,43	57,63
	HUF/tonna	546 212	588 090	612 807	112,19	104,20
Fagyasztott csemegekukorica	tonna	352	209	180	51,14	86,22
	HUF/tonna	466 726	478 370	487 595	104,47	101,93
Fagyasztott zöldbab	tonna	837	588	430	51,37	73,08
	HUF/tonna	425 317	489 661	474 874	111,65	96,98
Konzerv zöldborsó	tonna	1 567	134	1 607	102,55	1 198,43
	HUF/tonna	306 536	457 378	220 766	72,02	48,27
Fagyasztott zöldborsó	tonna	594	1 122	849	142,79	75,63
	HUF/tonna	477 441	462 973	452 298	94,73	97,69
Almasűrítmény	tonna	189	388	424	223,92	109,38
	HUF/tonna	585 593	671 520	677 791	115,74	100,93
Meggybefőtt (720 ml)	tonna	366	218	360	98,24	165,39
	HUF/tonna	317 423	342 435	335 076	105,56	97,85
Fagyasztott meggy	tonna	155	66	116	74,91	176,99
	HUF/tonna	637 704	649 513	605 962	95,02	93,29
Bodzavelő	tonna	–	...	–	–	–
	HUF/tonna	–	...	–	–	–

... = Adatvédelmi korlátok miatt nem közölhető adat.

Forrás: AKI PÁIR

6. táblázat: **A feldolgozott zöldségfélék és gyümölcsök KÜLFÖLDÖN értékesített mennyisége és értékesítési ára**

Megnevezés	Mértékegység	2023. VI.	2024. V.	2024.VI.	2024. VI./ 2023. VI. (százalék)	2024. VI./ 2024. V. (százalék)
Paradicsomsűrítmény	tonna
	HUF/tonna
Konzerv csemegekukorica	tonna	15 237	16 131	13 783	90,46	85,44
	HUF/tonna	491 984	562 065	566 762	115,20	100,84
Fagyasztott csemegekukorica	tonna	2 756	3 347	2 725	98,86	81,42
	HUF/tonna	471 196	519 387	527 880	112,03	101,64
Fagyasztott zöldbab	tonna	...	228
	HUF/tonna	...	452 513
Konzervzöldborsó	tonna	3 349	4 043	3 942	117,70	97,51
	HUF/tonna	451 482	479 143	481 724	106,70	100,54
Fagyasztott zöldborsó	tonna	477	859	730	153,03	85,01
	HUF/tonna	438 655	439 881	424 720	96,82	96,55
Almasűrítmény	tonna	...	1 222	1 411	...	115,45
	HUF/tonna	...	752 841	772 591	...	102,62
Meggybefőtt (720 ml)	tonna	664	926	1 040	156,59	112,29
	HUF/tonna	359 468	366 648	359 181	99,92	97,96
Fagyasztott meggy	tonna	157
	HUF/tonna	579 849

... = Adatvédelmi korlátok miatt nem közölhető adat.

Forrás: AKI PÁIR

7. táblázat: **Az alma és a paradicsom (I. osztályú, ömlesztett) kiskereskedelmi beszerzési ára Magyarországon**

Megnevezés	Mértékegység	2023. 30. hét	2024. 29. hét	2024. 30. hét	2024. 30. hét/ 2023. 30. hét (százalék)	2024. 30. hét/ 2024. 29. hét (százalék)
Paradicsom gömb	tonna	53,4	57,9	52,1	97,4	89,9
	HUF/kg	360,4	315,4	361,1	100,2	114,5
Paradicsom fűrtös	tonna	355,4	606,3	535,6	150,7	88,3
	HUF/kg	286,1	310,9	314,8	110,0	101,3
Alma Idared	tonna	115,9	162,8	63,1	54,4	38,7
	HUF/kg	291,6	319,7	335,6	115,1	105,0
Alma Gala	tonna	7,2	8,4	8,1	113,2	97,2
	HUF/kg	343,5	387,5	394,1	114,7	101,7
Alma Golden	tonna	32,5	35,2	83,5	256,7	237,1
	HUF/kg	389,8	348,5	310,2	79,6	89,0
Alma Jonagold/ Jonagored	tonna	39,4	31,8	23,2	58,9	72,9
	HUF/kg	318,5	363,9	372,9	117,1	102,5
Alma Red delicious	tonna	3,4	10,8	5,9	174,0	54,3
	HUF/kg	286,4	381,6	371,9	129,9	97,4

Forrás: AKI PÁIR

Nemzetközi piaci információk

8. táblázat: **A zöldségfélék és a gyümölcsök ára a hamburgi, a berlini, a müncheni és a frankfurti nagybani piacokon (HUF/kg)**

Megnevezés	Származás	Hamburg		Származás	Berlin		Származás	München		Származás	Frankfurt	
		Min.	Max.		Min.	Max.		Min.	Max.		Min.	Max.
		2024.7.31.			2024.7.31.			2024.7.31.			2024.7.31.	
Paradicsom	Belgium	329	427	Belgium	394	460	Belgium	361	444	Belgium	394	427
Sárgarépa	belföldi	335	414	belföldi	355	434	belföldi	355	473	belföldi	394	552
Spenót	belföldi	788	1104	belföldi	946	1104	belföldi	907	1 025	belföldi	788	1 104
Vöröshagyma	Spanyolország	142	173	Spanyolország	173	221	Spanyolország	134	189	Spanyolország	158	205
Padlizsán	Hollandia	473	591	Hollandia	631	788	Hollandia	493	788	Hollandia	631	788
Cukkini	belföldi	355	591	belföldi	434	552	belföldi	473	552	belföldi	473	631
Alma	Olaszország	512	631	Olaszország	434	512	Olaszország	473	512	Olaszország	591	670
Kajszi	Spanyolország	986	1183	Spanyolország	907	1183	Spanyolország	946	1 025	Spanyolország	986	1 419
Nektarin	Spanyolország	690	788	Spanyolország	631	788	Spanyolország	828	867	Spanyolország	907	1 301
Szilva	belföldi	434	591	belföldi	512	591	belföldi	473	552	belföldi	394	552
Görögdinnye	Olaszország	315	355	Olaszország	315	355	Olaszország	276	315	Olaszország	351	430

Megjegyzés: Átszámítva az MNB hivatalos középárfolyamán.
 Forrás: www.ami-informiert.de

Borpiaci jelentés

Az AKI PÁIR adatai szerint a belföldön termelt és belföldön értékesített földrajzi jelzés nélküli, valamint az oltalom alatt álló földrajzi jelzéssel ellátott borok értékesítési ára 5 százalékkal 30,1 ezer forintra emelkedett hektoliterenként 2024. január–július között az előző év azonos időszakához viszonyítva. Az oltalom alatt álló földrajzi jelzéssel ellátott borok közül a fehérborok feldolgozói értékesítési ára 11 százalékkal hozzávetőleg 29 ezer forint/hektoliterre, a vörös- és rozéboroké 15 százalékkal 35,5 ezer forint/hektoliterre nőtt.

A belföldön termelt és külföldön értékesített földrajzi jelzés nélküli, valamint az oltalom alatt álló földrajzi jelzéssel ellátott borok értékesítési ára csaknem 5 százalékkal mintegy 30 ezer forintra emelkedett hektoliterenként 2024 első hét hónapjában az egy évvel korábbihoz viszonyítva. Az oltalom alatt álló földrajzi jelzéssel ellátott fehérborok értékesítési ára 4 százalékkal 26,4 ezer forint/hektoliterre nőtt. Az oltalom alatt álló földrajzi jelzéssel ellátott vörös- és rozéborok 3 százalékkal alacsonyabb áron, hektoliterenként 25,2 ezer forintért kerültek forgalomba a nemzetközi piacon a megfigyelt időszakban.

A belföldön termelt és belföldön értékesített oltalom alatt álló eredetmegjelöléssel ellátott borok közül a tokaji fehérborok belföldi értékesítési átlagára közel 3 százalékkal 150,4 ezer forint/hektoliterre nőtt 2024. január–június között 2023 azonos időszakához mérten. Az oltalom alatt álló eredetmegjelöléssel ellátott vörös- és rozéborok közül az egri borok belföldi értékesítési átlagára csaknem 4 százalékkal 59,2 ezer forint/hektoliterre emelkedett a vizsgált időszakban.

A belföldön termelt és külföldön értékesített oltalom alatt álló eredetmegjelöléssel ellátott borok közül a tokaji fehérborok értékesítési átlagára hozzávetőleg 1 százalékkal 82,8 ezer forint/hektoliterre nőtt 2024. január–június között az előző év azonos időszakához viszonyítva. Az oltalom alatt álló eredetmegjelöléssel ellátott egri vörös- és rozéborok értékesítési ára 3 százalékkal 67,2 ezer forintra emelkedett hektoliterenként.

A KSH adatai szerint Magyarország bor-külkereskedelmi egyenlege (gyöngyöző bor és pezsgő nélkül) mennyiségben és értékben pozitív volt 2024. január–május időszakában, mennyiségben csaknem 23 százalékkal, értékben 16 százalékkal nőtt 2023 azonos időszakához képest. A borexport volumenben közel 24 százalékkal 508,7 ezer hektoliterre bővült, értékben 18 százalékkal mintegy 19 milliárd forintra emelkedett. A külpiacon értékesített mennyiség nagyobb hányadát (75 százalék) a lédig borok tették ki, amelyek exportja 25 százalékkal 380,2 ezer hektoliterre nőtt a vizsgált időszakban. A palackos borok kiszállítása 19 százalékkal 128,5 ezer hektoliterre, míg értéke 4 százalékkal 8,7 milliárd forintra emelkedett. A nemzetközi piacon továbbra is a magyar fehérborok voltak a keresettebbek, a kivitel 83 százalékát tették ki a megfigyelt periódusban.

A KSH adatai szerint Magyarország borimportja 2024. január–május között 26,9 ezer hektoliterre nőtt, mintegy 38 százalékkal múlta felül az egy évvel korábbit, és szinte teljes egészében palackos kiszerezésű volt. A palackos és a lédig kiszerezésű borok behozatalának összértéke 35 százalékkal 2,2 milliárd forintra emelkedett.

Magyarországi piaci információk

9. táblázat: **A földrajzi jelzés nélküli és az oltalom alatt álló földrajzi jelzéssel ellátott BELFÖLDÖN értékesített borok mennyisége és feldolgozó értékesítési ára**

Megnevezés		Mértékegység	2023. január–július	2024. január–július	2024. január–július/ 2023. január–július (százalék)
Fehér	Földrajzi jelzés nélküli	hektoliter	17 673	51 712	292,60
		HUF/hektoliter	36 055	23 963	66,46
	Oltalom alatt álló földrajzi jelzéssel ellátott	hektoliter	171 355	137 963	80,51
		HUF/hektoliter	26 013	28 886	111,04
Fehér összesen		hektoliter	189 029	189 676	100,34
		HUF/hektoliter	26 952	27 544	102,20
Vörös és rozé	Földrajzi jelzés nélküli	hektoliter	1 405	1 232	87,69
		HUF/hektoliter	57 801	64 788	112,09
	Oltalom alatt álló földrajzi jelzéssel ellátott	hektoliter	121 465	81 775	67,32
		HUF/hektoliter	30 846	35 515	115,14
Vörös és rozé összesen		hektoliter	122 871	83 007	67,56
		HUF/hektoliter	31 154	35 949	115,39
Földrajzi jelzés nélküli bor összesen		hektoliter	19 079	52 945	277,51
		HUF/hektoliter	37 657	24 914	66,16
Oltalom alatt álló földrajzi jelzéssel ellátott bor összesen		hektoliter	292 821	219 738	75,04
		HUF/hektoliter	28 018	31 353	111,90
Földrajzi jelzés nélküli bor és oltalom alatt álló földrajzi jelzéssel ellátott bor összesen		hektoliter	311 899	272 682	87,43
		HUF/hektoliter	28 607	30 102	105,23

... = Adatvédelmi korlátok miatt nem közölhető adat.

Megjegyzés: Belföldön termelt borok.

Forrás: AKI PÁIR

10. táblázat: **A földrajzi jelzés nélküli és az oltalom alatt álló földrajzi jelzéssel ellátott KÜLFÖLDÖN értékesített borok mennyisége és feldolgoói értékesítési ára**

Megnevezés		Mértékegység	2023. január–július	2024. január–július	2024. január–július/ 2023. január–július (százalék)
Fehér	Földrajzi jelzés nélküli	hektoliter	27 238	45 609	167,45
		HUF/hektoliter	58 106	51 496	88,62
	Oltalom alatt álló földrajzi jelzéssel ellátott	hektoliter	244 605	225 500	92,19
		HUF/hektoliter	25 259	26 363	104,37
Fehér összesen		hektoliter	271 842	271 109	99,73
		HUF/hektoliter	28 550	30 591	107,15
Vörös és rozé	Földrajzi jelzés nélküli	hektoliter
		HUF/hektoliter
	Oltalom alatt álló földrajzi jelzéssel ellátott	hektoliter	39 867	39 103	98,08
		HUF/hektoliter	28 929	25 228	87,21
Vörös és rozé összesen		hektoliter	40 372	39 383	97,55
		HUF/hektoliter	29 291	25 513	87,10
Földrajzi jelzés nélküli bor összesen		hektoliter	27 743	45 889	165,41
		HUF/hektoliter	58 101	51 580	88,78
Oltalom alatt álló földrajzi jelzéssel ellátott bor összesen		hektoliter	284 472	264 604	93,02
		HUF/hektoliter	25 773	26 196	101,64
Földrajzi jelzés nélküli bor és oltalom alatt álló földrajzi jelzéssel ellátott bor összesen		hektoliter	312 215	310 492	99,45
		HUF/hektoliter	28 646	29 950	104,55

... = Adatvédelmi korlátok miatt nem közölhető adat.
Megjegyzés: Belföldön termelt borok.

11. táblázat: **Az oltalom alatt álló eredetmegjelöléssel ellátott BELFÖLDÖN értékesített borok mennyisége és feldolgozóinak értékesítési átlagára átlagára**

Megnevezés	Bortípus	Mértékegység	2023. január–június	2024. január–június	2024. január–június/ 2023. január–június (százalék)
Tokaji OEM	Fehér	hektoliter	3 798	5 228	137,63
		HUF/hektoliter	146 578	150 361	102,58
Egri OEM	Fehér	hektoliter	6 701	5 153	76,89
		HUF/hektoliter	61 338	69 200	112,82
	Vörös és rozé	hektoliter	13 041	11 599	88,94
		HUF/hektoliter	57 085	59 203	103,71
Mátrai OEM	Fehér	hektoliter
		HUF/hektoliter
	Vörös és rozé	hektoliter	–	...	–
		HUF/hektoliter	–	...	–
Villányi OEM	Fehér	hektoliter
		HUF/hektoliter
	Vörös és rozé	hektoliter
		HUF/hektoliter
Balatonboglári OEM	Fehér	hektoliter
		HUF/hektoliter
	Vörös és rozé	hektoliter
		HUF/hektoliter
Kunsági OEM	Fehér	hektoliter	4 836	3 220	66,59
		HUF/hektoliter	68 329	117 831	172,45
	Vörös és rozé	hektoliter	4 138	3 368	81,40
		HUF/hektoliter	41 012	36 940	90,07
Egyéb OEM	Fehér	hektoliter	21 168	18 005	85,06
		HUF/hektoliter	40 788	48 557	19,05
	Vörös és rozé	hektoliter	23 337	14 898	63,84
		HUF/hektoliter	16 746	20 534	122,62

... = Adatvédelmi korlátok miatt nem közölhető adat.

Megjegyzés: Belföldön termelt borok.

Forrás: AKI PÁIR

12. táblázat: **Az oltalom alatt álló eredetmegjelöléssel ellátott KÜLFÖLDÖN értékesített borok mennyisége és feldolgozó értékesítési ára**

Megnevezés	Bortípus	Mértékegység	2023. január-június	2024. január-június	2024. január-június 2023. január-június (százalék)
Tokaji OEM	Fehér	hektoliter	11 546	12 299	106,52
		HUF/hektoliter	82 352	82 787	100,53
Egri OEM	Fehér	hektoliter	1 988	1 346	67,70
		HUF/hektoliter	70 079	65 616	93,63
	Vörös és rozé	hektoliter	2 493	2 096	84,07
		HUF/hektoliter	65 015	67 165	103,31
Mátrai OEM	Fehér	hektoliter
		HUF/hektoliter
	Vörös és rozé	hektoliter
		HUF/hektoliter
Villányi OEM	Fehér	hektoliter
		HUF/hektoliter
	Vörös és rozé	hektoliter
		HUF/hektoliter
Balatonboglári OEM	Fehér	hektoliter
		HUF/hektoliter
	Vörös és rozé	hektoliter
		HUF/hektoliter
Kunsági OEM	Fehér	hektoliter
		HUF/hektoliter
	Vörös és rozé	hektoliter	254	187	73,46
		HUF/hektoliter	37 929	43 276	114,10
Egyéb OEM	Fehér	hektoliter	46 748	79 337	169,71
		HUF/hektoliter	19 919	22 580	113,36
	Vörös és rozé	hektoliter	9 184	12 485	135,95
		HUF/hektoliter	24 742	23 294	94,15

... = Adatvédelmi korlátok miatt nem közölhető adat.

Megjegyzés: Belföldön termelt borok.

Forrás: AKI PÁIR

13. táblázat: **Magyarország borkülkereskedelme mennyiségben kifejezve**

Megnevezés		Export mennyisége			Import mennyisége		
		2023. I–V.	2024. I–V.	Változás	2023. I–V.	2024. I–V.	Változás
		ezer hl	ezer hl	százalék	ezer hl	ezer hl	százalék
Palackos	Fehér	84,47	96,46	114,19	11,92	14,90	125,00
	Vörös és rozé	23,11	32,03	138,62	6,92	11,45	165,43
	Összesen	107,58	128,49	119,44	18,84	26,35	139,86
Lédig	Fehér	268,91	326,41	121,38	0,42	0,33	78,58
	Vörös és rozé	35,25	53,76	152,51	0,27	0,26	97,63
	Összesen	304,16	380,16	124,99	0,69	0,59	85,94
Palackos és lédig kiszerezés összesen		411,74	508,65	123,54	19,53	26,94	137,96

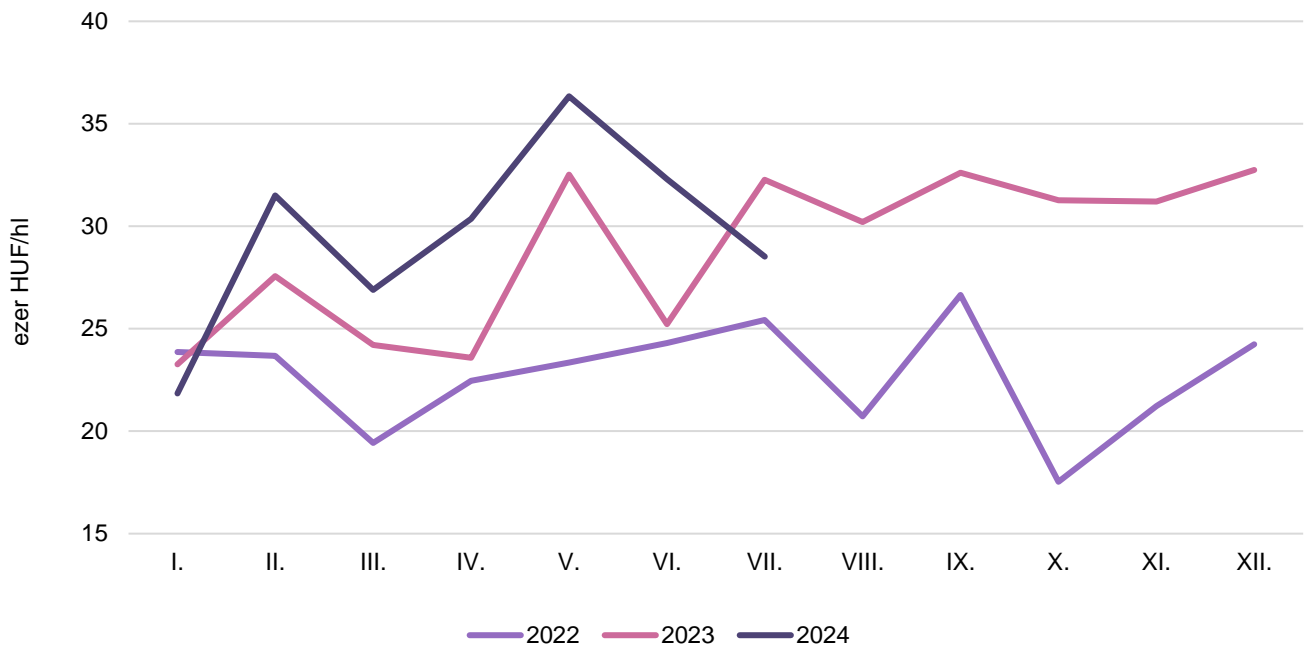
Forrás: KSH

14. táblázat: **Magyarország borkülkereskedelme értékben kifejezve**

Megnevezés		Export értéke			Import értéke		
		2023. I–V.	2024. I–V.	Változás	2023. I–V.	2024. I–V.	Változás
		milliárd HUF	milliárd HUF	százalék	milliárd HUF	milliárd HUF	százalék
Palackos	Fehér	6,89	7,13	103,54	0,65	0,91	140,58
	Vörös és rozé	1,51	1,61	107,00	0,85	1,15	135,98
	Összesen	8,39	8,74	104,16	1,49	2,06	137,97
Lédig	Fehér	6,42	8,46	131,70	0,08	0,07	86,06
	Vörös és rozé	0,93	1,38	149,37	0,02	0,02	138,16
	Összesen	7,35	9,84	133,93	0,10	0,09	94,40
Palackos és lédig kiszerezés összesen		15,74	18,59	118,06	1,59	2,16	135,23

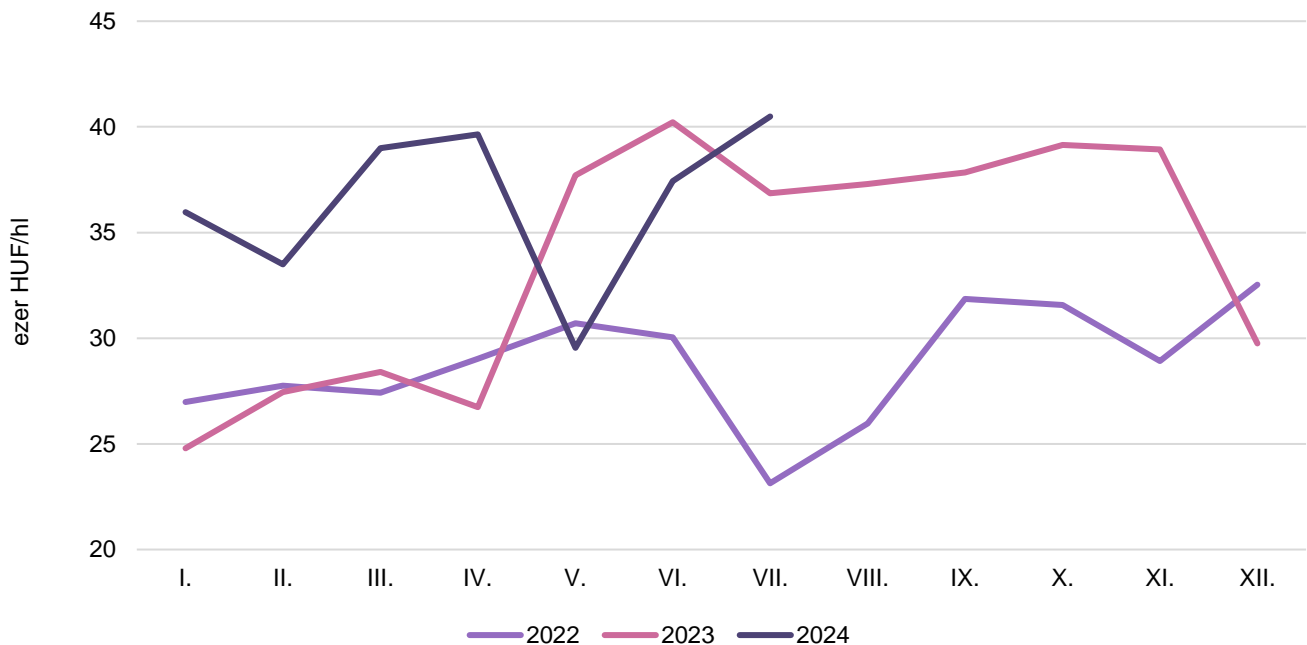
Forrás: KSH

7. ábra: **Az oltalom alatt álló földrajzi jelzéssel ellátott fehérborok feldolgozó értékesítési ára Magyarországon (2022–2024)**



Forrás: AKI PÁIR

8. ábra: **Az oltalom alatt álló földrajzi jelzéssel ellátott vörös- és rozéborok feldolgozó értékesítési ára Magyarországon (2022–2024)**



Forrás: AKI PÁIR

