

STATISZTIKAI JELENTÉSEK

# MEZŐGAZDASÁGI INPUTOK HAVI FORGALMA

2024. IV–VI. hónap

## MEZŐGAZDASÁGI INPUTOK HAVI FORGALMA

XI. évfolyam • 3. szám • 2024  
2024. augusztus 1.

Megjelenik negyedévente

### Felelős szerkesztő

Demeter Edit

### Szerző

Medináné Lázár Virgília  
lazar.virgilia@aki.gov.hu

### Kiadó



1093 Budapest, Zsil utca 3–5.  
Telefon: +36 1 217 1011  
www.aki.gov.hu  
aki@aki.gov.hu

A kiadvány az Agrárközgazdasági Intézet által üzemeltetett Agrárstatisztikai Információs Rendszer adatai alapján készül.



Friss adatokért kérjük látogasson el az [ASIR lekérdezhető adatok](#) felületre.

ISSN 1418 2130

A kiadványokkal kapcsolatban részletes felvilágosítást ad:  
Publikációs Csoport – publikacio@aki.gov.hu

## Tartalomjegyzék

Összefoglaló	3
Summary	3
Mezőgazdasági inputok forgalma	4
Információ az adatgyűjtésről	4
Mezőgazdasági inputok 2024. április havi forgalma	5
Mezőgazdasági inputok 2024. május havi forgalma	7
Mezőgazdasági inputok 2024. június havi forgalma	9
Mezőgazdasági inputok 2024. IV–VI. havi forgalma	11
Mezőgazdasági gépek 2024. I. negyedévi forgalma	15
Ábrák	17



# Összefoglaló

2024 IV–VI. hónapjaiban az egy évvel korábbi azonos időszakban forgalmazott volumenhez képest 35 százalékkal több műtrágya került a gazdákhhoz. A termékkörön belül mészammon-salétromból (MAS) fogyott a legtöbb a megfigyelt időszakban, az egy évvel korábbi azonos időszakhoz mérten pedig 43 százalékkal nőtt a termék iránti kereslet. A tárgyidőszaki értékesítés 61 százalékát ez a termék adta. A szuperfoszfát (–13 százalék) kivételével minden megfigyelt termék esetében nőtt a forgalom 2024. április–júniusban 2023 második negyedévéhez képest. Ugyanezt a két időszakot összehasonlítva az értékesítési árak a bázisidőszakinál jóval alacsonyabbak voltak (–10–47 százalékkal), a legnagyobb mértékben a kálium-klorid és a Nitrosol, DAM műtrágya ára mérséklődött.

A növényvédő szerek esetében a 2024. IV–VI. havi adatok alapján a megfigyelt termékekből 65 százalékkal többet vásároltak a gazdák, mint egy évvel korábban ugyanebben az időszakban. A gombaölők értékesített volumene 44, a gyomirtóké 67, illetve a rovarölőké 73 százalékkal nőtt 2023 második negyedévéhez mérten. A gombaölők közül Falcon Pro-ból adták el a legtöbbet a tárgyidőszakban, a rovarölőknél Force 1,5 G-ből, míg a gyomirtóknál Fozat 480-ból. Ez a három termék tette ki az összes értékesítés 48 százalékát 2024 második negyedévében.

Az egyéni gazdaságok és a társas vállalkozások 39,5 milliárd forint értékben vásároltak új mezőgazdasági gépeket és eszközöket a 2024. január–márciusi időszakban, ez 56 százalékkal maradt el az egy évvel korábbi forgalomtól. Ugyanebben az időszakban alkatrészekre 19,8 milliárd forintot fordítottak, ami 2 százalékkal haladta meg a bázisévi eladásokat.

## Summary

In the months IV-VI of 2024, 35 per cent more fertiliser was distributed to farmers than in the same period a year earlier. Within the product group, calcium ammonium nitrate (MAS) was the most sold product in the period under review, with demand up 43 per cent compared to the same period a year earlier. It accounted for 61 per cent of sales in the period under review. For all the products observed, turnover increased in the second quarter of 2024 compared to the second quarter of 2023, with the exception of superphosphate (–13 per cent). Comparing the same two periods, sales prices were significantly lower (–10–47 per cent) compared to the base period, with the largest decreases for potassium chloride and Nitrosol, DAM fertiliser.

In the case of pesticides, based on the data for months IV-VI 2024, farmers bought 65 per cent more of the observed products than in the same period a year earlier. Sales volumes of fungicides increased by 44 per cent, herbicides by 67 per cent and insecticides by 73 per cent compared to the second quarter of 2023. Falcon Pro sold the highest volume of fungicides in the period, Force 1.5 G for insecticides and Fozat 480 for herbicides. These three products accounted for 48 per cent of total sales in the second quarter of 2024.

Individual farms and joint ventures bought HUF 39.5 billion worth of new agricultural machinery and equipment in the January-March period of 2024, 56 per cent less than a year earlier. In the same period, 19.8 billion forints was spent on spare parts, 2 per cent higher than in the base year.

# Mezőgazdasági inputok forgalma

## Információ az adatgyűjtésről

Az adatfelvétel a 2016. évi CLV. statisztikai törvény felhatalmazása alapján kiadott kormányrendelet előírásai szerint kötelező, figyelemmel az 1185/2009/EK rendeletre. Az adatok összesítése után a kiadvány havonta jelent meg, 2021-től csak negyedévente publikáljuk. A mezőgazdasági inputok havi forgalmát a <https://adat.aki.gov.hu/Szakrendszeri/Asir> honlapon keresztül havi rendszerességgel követhetik nyomon táblázatos formában. Rövid összefoglalóinkat megtalálhatják minden hónapban a Nemzeti Agrárgazdasági Kamara (NAK) és az Agrárközgazdasági Intézet (AKI) közös kiadványában, a Piaci és Árinformációkban is.

A statisztikai jelentés célja, hogy a hazai mezőgazdasági inputok havi forgalmáról (értékbeni) átfogó képet nyújtson a szakmai érdeklődők számára. Az AKI az Országos Statisztikai Adatfelvételi Program (OSAP) keretén belül gyűjti az információkat. A termelőeszközök (inputok) áruforgalmi jelentése című adatgyűjtés több mint 25 éve kezdődött. Eleinte a tárgyidőszakban forgalmazott mezőgazdasági gép, alkatrész, műszaki áru, műtrágya, növényvédő szer (áfa nélküli folyó eladási ár szerinti) értékét figyeltük meg, valamint a zárókészletek alakulását értékben. Az adatszolgáltatói teher csökkentése érdekében 2008-tól az adatgyűjtés gyakorisága haviról negyedévesre változott, majd 2014 januárjától a megfigyelési kör szűkítésével visszatértünk a havi rendszerességre (műtrágya, növényvédő szer, mezőgazdasági gépek). 2017-től a gépértékesítésre vonatkozó adatokat a negyedéves jelentésből publikáljuk.

Adatszolgáltatásra 25 mezőgazdasági inputforgalmazással foglalkozó vállalkozást jelöltünk ki a 2024. évre vonatkozóan, átlagosan 88,5 százalékuk küldte be a tárgyidőszakra vonatkozó forgalmi adatait. Az adatgyűjtés elektronikus úton, az Agrárstatisztikai Információs Rendszeren (ASIR) keresztül történik. Ezen belül készülnek a kérdőívek, folyik az adatok gyűjtése és ellenőrzése. Az adatokat a lekérdezések segítségével összesítjük és dolgozzuk fel.

Az adatfelvétel során beérkezett adatok csak a mezőgazdasági végfelhasználóknak értékesített inputok volumenét és forgalmi értékét tartalmazzák. A megfigyelt termékek (műtrágya, növényvédő szer) körét úgy alakítottuk ki, hogy a leggyakrabban felhasznált kemikáliák kerüljenek be a felmérésbe. Az adatszolgáltatásra kijelölt vállalkozások a műtrágya- és növényvédőszer-piac értékesítési volumenének közel 80 százalékát fedik le. 2021-től a műtrágyafélékhez két terméket vettünk fel, míg a növényvédő szerekhez 14 különböző hatásmechanizmusú vegyszert. A bővítés célja, hogy minél több olyan termék értékesítési átlagára kerüljön publikálásra, amely a Nemzeti Élelmiszerlánc-biztonsági Hivatal (Nébih) által engedélyezett (növényvédő szerek esetében) kategóriában található, illetve amelyekkel éves szinten nagy forgalmat bonyolítanak.

## Mezőgazdasági inputok 2024. április havi forgalma

2024 áprilisában az egy hónappal korábbihoz képest 9 százalékkal kevesebb műtrágyát értékesítettek a forgalmazók a megfigyelt termékekből. Az elmúlt év áprilisához viszonyítva pedig 40 százalékkal több fogyott a vizsgált műtrágyákból. A tárgyhónapban a legkeresettebb műtrágya az előző hónapokhoz hasonlóan a mészammon-salétrom (MAS) volt, a második legnagyobb tételben a Nitrosol, DAM-ot értékesítették. A teljes havi értékesítés 89 százalékát a MAS és a Nitrosol, DAM forgalma adta. Az előző év áprilisához viszonyítva a MAS iránti kereslet másfélszeresére, míg a Nitrosol, DAM-é 23 százalékkal nőtt. Az értékesítési árak további mérséklődése élénkítette a keresletet. A végfelhasználók NPK 15-15-15-ből és MAP-ból mintegy kétszer többet vásároltak a megfigyelt hónapban, mint egy évvel korábban. A többi termék forgalma is nőtt a szuperfoszfát kivételével, a karbamidé nem változott. Az ammónium-nitrát (AN) aránya a tárgyhónapban 1:6 volt a karbamidhoz képest, ez az arány 2023 áprilisában még 1:20 alakult. Az értékesítési árak a vizsgált hónapban valamelyest csökkentek vagy nem változtak, az NPK 15-15-15-öt kivéve. A Nitrosol, DAM ára 4 százalékkal mérséklődött, az NPK 15-15-15-é pedig közel 5 százalékkal nőtt. A megfigyelt termékek értékesítési árai a múlt év áprilisához mérten jóval alacsonyabbak voltak. A legnagyobb mértékben – 38 százalékkal – a kálisó ára csökkent, a legkisebb árcsökkenés a MAP esetében volt (–12 százalék).

1. táblázat: **Egyes műtrágyák értékesítési átlagárának (áfa nélkül) alakulása 2024 áprilisában**

Megnevezés	2024. III. (HUF/tonna)	2024. IV. (HUF/tonna)	2024. IV./ 2024. III. (százalék)	2024. IV./ 2023. IV. (százalék)
Ammónium-nitrát (N34)	142 072	137 622	96,9	63,8
Mészammon-salétrom (MAS)	106 420	105 108	98,8	68,6
Szuperfoszfát (P18-20,5)	149 624	149 561	100,0	83,1
Kálium-klorid (K60)	181 978	183 668	100,9	62,1
MAP (NP 11:52)	257 314	259 247	100,8	88,0
NPK 15:15:15	189 467	197 867	104,4	74,3
Nitrosol, DAM	125 234	120 345	96,1	57,3
Karbamid	175 200	176 642	100,8	78,9

Forrás: AKI ASIR

2024 áprilisában a megfigyelt szerek értékesített volumene 41 százalékkal nőtt az egy hónappal korábbi növényvédőszer-forgalomhoz képest. A gyomirtók iránti kereslet 80 százalékkal lett nagyobb, ebben a hónapban is a glifozát tartalmú szereknek köszönhetően. A gombaölők és a rovarölők forgalma (volumenben) 45, illetve 22 százalékkal emelkedett. A legtöbbet a gombaölők közül a tárgyhónapban is Falcon Pro-ból, a rovarölőknél Force 1,5 G-ből, a gyomirtó szerek esetében pedig Fozát 480-ból adták el a forgalmazók. Az előbb felsorolt szerek közül a Force 1,5 G végzett az első helyen a rovarölőknél 2023 áprilisában is, a gombaölőknél a Falcon Pro, míg a gyomirtóknál a Gardoprim Plus Gold volt a legkeresettebb termék. A tárgyhavi összes növényvédőszer-eladás megduplázódott a 2023. áprilisi volumenhez mérten. A kategóriák közül a gyomirtók forgalmazott mennyisége 83 százalékkal, míg a gomba- és rovarölőknél valamivel több mint a kétszeresére nőtt. A tárgyhavi értékesítési árak az egy hónappal korábbihoz képest ismét vegyesen mozogtak, de többségében csökkentek vagy nem változtak. A legnagyobb mértékben a Racer ára csökkent – 15 százalékkal –, viszont a Karate Zeoné 12 százalékkal emelkedett. A 2024. áprilisi értékesítési árak – Sumi Alfa 5 EC és a Mospilan 20 SC (rovarölők) kivételével – alacsonyabbak voltak az egy évvel korábbinál. A Mospilan 20 SC ára nőtt a leginkább, 22,5 százalékkal, ezzel szemben a Fozát 480-é a felére csökkent.

2. táblázat: **Egyes növényvédő szerek értékesítési átlagárának (áfa nélkül) alakulása 2024 áprilisában**

Megnevezés	2024. III. (HUF)	2024. IV. (HUF)	2024. IV./ 2024. III. (százalék)	2024. IV./ 2023. IV. (százalék)
<b>Gombaölő szerek</b>				
Kumulus S, kg	704	727	103,3	84,9
Pictor SC, liter	32 218	24 237	75,2	60,0
Falcon Pro, liter	13 488	13 628	101,0	85,0
Thiovit Jet, kg	694	652	93,9	61,4
Eurokén 2000 80 WG, kg	...	–	–	...
Caramba Turbo, liter	12 748	11 645	91,3	87,0
Tebusha 25 EW, liter	4 775	4 865	101,9	67,4
<b>Rovarölő szerek</b>				
Ercole, kg	1 835	1 644	89,6	91,6
Judo, liter	7 245	7 041	97,2	88,7
Force 1,5 G, kg	1 839	1 900	103,3	72,6
Sumi Alfa 5 EC, liter	8 318	8 243	99,1	102,3
Karate Zeon 5 CS, liter	13 475	15 276	113,4	69,1
Mospilan 20 SG, kg	44 201	42 920	97,1	122,5
<b>Gyomirtó szerek</b>				
Fozát 480, liter	1 459	1 464	100,3	50,7
Gardoprim Plus Gold, liter	3 912	3 855	98,5	64,4
Laudis, liter	11 869	12 152	102,4	95,0
Lumax SE, liter	5 061	4 947	97,7	75,4
Pulsar Plus, liter	13 046	12 396	95,0	87,6
Racer, liter	7 906	7 568	95,7	78,3
Listego, liter	20 734	18 851	90,9	89,0
Roundup Mega, liter	3 222	3 055	94,8	57,0
Wing-P, liter	5 582	5 688	101,9	85,7

... = Adatvédelmi korlátok miatt nem közölhető adat.

Forrás: AKI ASIR

## Mezőgazdasági inputok 2024. május havi forgalma

2024 májusában az egy hónappal korábbihoz képest 56 százalékkal kevesebb műtrágyát értékesítettek a forgalmazók a megfigyelt termékekből. Az elmúlt év májusához viszonyítva pedig másfélszer több fogyott a vizsgált műtrágyákból. A tárgyhónapban a legkeresettebb műtrágya az előző hónapokhoz hasonlóan a mézszammon-salétrom (MAS) volt, a második legnagyobb tételben a Nitrosol, DAM-ot értékesítettek. A teljes havi eladás 92 százalékát a MAS és a Nitrosol, DAM forgalma adta. Az előző év májusához viszonyítva a MAS iránti kereslet 45, míg a Nitrosol, DAM-é 74 százalékkal nőtt. A végfelhasználók NPK 15-15-15-ből és MAP-ból közel azonos mennyiséget vásároltak a megfigyelt hónapban, mint egy évvel korábban. A kálisó és a karbamid forgalma ezzel szemben valamelyest visszaesett. Az ammónium-nitrát (AN) aránya a tárgyhónapban 1:4 volt a karbamidhoz képest, ez az arány 2023 májusában még 1:8 alakult. Az értékesítési árak a vizsgált hónapban tovább csökkentek – a kálium-klorid és a szuperfoszfát kivételével – az egy hónappal korábbihoz mérten. A karbamid ára mérséklődött a leginkább, 7 százalékkal, míg a szuperfoszfát ára a negyedével lett drágább. A megfigyelt termékek értékesítési árai a múlt év májusához viszonyítva is jóval alacsonyabbak voltak. A legnagyobb mértékben – 49 százalékkal – a kálisó ára csökkent, a legkisebb árcsökkenés a szuperfoszfát esetében következett be.

3. táblázat: **Egyes műtrágyák értékesítési átlagárának (áfa nélkül) alakulása 2024 májusában**

Megnevezés	2024. IV. (HUF/tonna)	2024. V. (HUF/tonna)	2024. V./ 2024. IV. (százalék)	2024. V./ 2023. V. (százalék)
Ammónium-nitrát (N34)	137 622	130 953	95,2	67,6
Mézszammon-salétrom (MAS)	105 108	98 719	93,9	76,8
Szuperfoszfát (P18-20,5)	149 561	187 333	125,3	74,3
Kálium-klorid (K60)	183 668	185 170	100,8	51,3
MAP (NP 11:52)	259 247	...	...	...
NPK 15:15:15	197 867	193 682	97,9	70,4
Nitrosol, DAM	120 345	113 886	94,6	66,6
Karbamid	176 642	164 128	92,9	72,4

... = Adatvédelmi korlátok miatt nem közölhető adat.

Forrás: AKI ASIR

2024 májusában a megfigyelt szerek értékesített volumene 57 százalékkal csökkent az egy hónappal korábbi növényvédőszer-forgalomhoz képest. A gyomirtók iránti kereslet 21 százalékkal lett kisebb. A gombaölők és a rovarölők forgalma (volumenben) pedig 29, illetve 89 százalékkal esett vissza. A legtöbbet a gombaölők közül a tárgyhónapban is Falcon Pro-ból, a rovarölöknél Force 1,5 G-ből, míg a gyomirtó szerek esetében Laudisból (kukoricagyomirtó) adtak el a forgalmazók. Az előbb felsorolt három szer végzett az első helyen 2023 májusában is a forgalmi adatok alapján. Falcon Pro-ból 35, Force 1,5 G-ből 27 százalékkal kevesebbet vásároltak a gazdák a tárgyhónapban, mint egy évvel korábban, azonban Laudisból kétszer több fogyott. A tárgyhavi összes növényvédőszer-eladás 36 százalékkal haladta meg a 2023. májusi volument. A kategóriák közül a gyomirtók forgalmazott mennyisége 82, a gombaölőké 6 százalékkal nőtt, ellenben a rovarölőké 26 százalékkal mérséklődött. A tárgyhavi értékesítési árak az egy hónappal korábbihoz képest ismét vegyesen mozogtak, de nagyon kis mértékben változtak. A leginkább a Caramba Turbo ára csökkent – közel 10 százalékkal –, viszont a Fozát 480-é 6,5 százalékkal emelkedett. A 2024. májusi értékesítési árak – a Sumi Alfa 5 EC, a Mospilan 20 SC és az Ercole (rovarölők) kivételével – alacsonyabbak voltak az egy évvel korábbinál. A Mospilan 20 SC ára 41 százalékkal nőtt, ezzel szemben a Pictor SC-é 44 százalékkal visszaesett.

4. táblázat: **Egyes növényvédő szerek értékesítési átlagárának (áfa nélkül) alakulása 2024 májusában**

Megnevezés	2024. IV. (HUF)	2024. V. (HUF)	2024. V./ 2024. IV. százalék)	2024. V./ 2023. V. (százalék)
<b>Gombaölő szerek</b>				
Kumulus S, kg	727	715	98,3	83,8
Pictor SC, liter	24 237	22 093	91,2	55,8
Falcon Pro, liter	13 628	13 791	101,2	86,8
Thiovit Jet, kg	652	634	97,2	62,5
Eurokén 2000 80 WG, kg	–	...	...	–
Caramba Turbo, liter	11 645	10 546	90,6	78,3
Tebusha 25 EW, liter	4 865	4 963	102,0	74,6
<b>Rovarölő szerek</b>				
Ercole, kg	1 644	1 290	78,5	105,5
Judo, liter	7 041	7 185	102,0	89,9
Force 1,5 G, kg	1 900	1 915	100,8	75,6
Sumi Alfa 5 EC, liter	8 243	8 240	100,0	104,7
Karate Zeon 5 CS, liter	15 276	15 519	101,6	69,0
Mospilan 20 SG, kg	42 920	42 297	98,5	141,0
<b>Gyomirtó szerek</b>				
Fozát 480, liter	1 464	1 560	106,6	60,0
Gardoprim Plus Gold, liter	3 855	3 793	98,4	63,2
Laudis, liter	12 152	12 176	100,2	92,9
Lumax SE, liter	4 947	4 854	98,1	73,7
Pulsar Plus, liter	12 396	12 170	98,2	87,6
Racer, liter	7 568	7 350	97,1	78,9
Listego, liter	18 851	19 248	102,1	90,1
Roundup Mega, liter	3 055	3 028	99,1	56,3
Wing-P, liter	5 688	5 565	97,8	80,7

... = Adatvédelmi korlátok miatt nem közölhető adat.

Forrás: AKI ASIR



## Mezőgazdasági inputok 2024. június havi forgalma

2024 júniusában az egy hónappal korábbihoz képest 40 százalékkal kevesebb műtrágyát értékesítettek a forgalmazók a megfigyelt termékekből. Az elmúlt év júniusához viszonyítva pedig 7 százalékkal több fogyott a vizsgált műtrágyákból. A tárgy hónapban a legkeresettebb műtrágya az előző hónapokhoz hasonlóan a mézszammon-salétrom (MAS) volt, a második legnagyobb tételben a Nitrosol, DAM-ot értékesítették. A teljes havi értékesítés 89 százalékát a MAS és a Nitrosol, DAM forgalma adta. Az előző év júniusához viszonyítva a MAS iránti kereslet 21 százalékkal nőtt, míg a Nitrosol, DAM-é 20 százalékkal visszaesett. A végfelhasználók NPK 15-15-15-ből 85 százalékkal többet vásároltak, mint tavaly júniusban. MAP-ból ezzel szemben egy évvel korábban nem történt vásárlás, a megfigyelt hónapban azonban igen (március hónaphoz hasonló mennyiségben). A kálisó forgalma többszörösére emelkedett a múlt évi bázisidőszakhoz mérten, a karbamid pedig egyharmadával nőtt. Az ammónium-nitrát (AN) aránya a tárgy hónapban 1:8 volt a karbamidhoz képest, ez az arány 2023 júniusában 1:3 alakult. Az értékesítési árak a vizsgált hónapban tovább mérséklődtek vagy stagnáltak, az ammónium-nitrát kivételével, melynek ára 47 százalékkal emelkedett az egy hónappal korábbihoz mérten. A megfigyelt termékek értékesítési árai a múlt év júniusához hasonlóan is jóval alacsonyabbak voltak, kivéve az ammónium-nitrátot (+10 százalék). A legnagyobb mértékben – 26 százalékkal – a Nitrosol, DAM ára csökkent, a legkisebb árcsökkenés a karbamid esetében volt.

5. táblázat:  **Egyes műtrágyák értékesítési átlagárának (áfa nélkül) alakulása 2024 júniusában**

Megnevezés	2024. V. (HUF/tonna)	2024. VI. (HUF/tonna)	2024. VI./ 2024. V. (százalék)	2024. VI./ 2023. VI. (százalék)
Ammónium-nitrát (N34)	130 953	192 415	146,9	110,2
Mézszammon-salétrom (MAS)	98 719	98 650	99,9	87,5
Szuperfoszfát (P18-20,5)	187 333	...	...	...
Kálium-klorid (K60)	185 170	...	...	...
MAP (NP 11:52)	...	...	...	...
NPK 15:15:15	193 682	192 683	99,5	74,5
Nitrosol, DAM	113 886	113 159	99,4	73,5
Karbamid	164 128	166 267	101,3	95,5

... = Adatvédelmi korlátok miatt nem közölhető adat.

Forrás: AKI ASIR

2024 júniusában a megfigyelt szerek értékesített volumene kétharmadával csökkent az egy hónappal korábbi növényvédőszer-forgalomhoz képest. A gyomirtók iránti kereslet 70 százalékkal lett kisebb, gombaölőkből és rovarölőkből pedig 44, illetve 73 százalékkal kevesebbet vásároltak a végfelhasználók. A legtöbbet a gombaölők közül a tárgy hónapban Kumulus S-ből, a rovarölőknél Force 1,5 G-ből, míg a gyomirtó szerek esetében Laudisból (kukoricagyomirtó) adtak el a forgalmazók. Az előbb felsorolt három szer közül a Force 1,5 G és a Laudis végzett az első helyen 2023 júniusában is a forgalmi adatok alapján, de a gombaölőknél a Pictor SC volt a legkeresettebb termék. Pictor SC-ből négyszer kevesebbet, Force 1,5 G-ből fele annyit, míg Laudisból harmadával kevesebbet vásároltak a gazdák a tárgy hónapban, mint egy évvel korábban. A tárgyhavi összes növényvédőszer-eladás nagyságrendileg megegyezett a 2023. júniusi volumennel. A kategóriák közül a gyomirtók forgalmazott mennyisége nem változott, a gombaölőké 20 százalékkal nőtt, ellenben a rovarölőké 23 százalékkal mérséklődött. A tárgyhavi értékesítési árak az egy hónappal korábbihoz képest jellemzően csökkentek vagy stagnáltak. Árnövekedés csak néhány termék esetében volt tapasztalható (Thiovit Jet, Judo, Pulsar Plus). A 2024. júniusi értékesítési árak jóval alacsonyabbak voltak az egy évvel korábbihoz képest. A legnagyobb mértékben a Pictor SC ára csökkent, közel 50 százalékkal, a Sumi Alfa 5 EC-é változatlan maradt.

6. táblázat: **Egyes növényvédő szerek értékesítési átlagárának (áfa nélkül) alakulása 2024 júniusában**

Megnevezés	2024. V. (HUF)	2024. VI. (HUF)	2024. VI./ 2024. V. (százalék)	2024. VI./ 2023. VI. (százalék)
<b>Gombaölő szerek</b>				
Kumulus S, kg	715	698	97,6	79,9
Pictor SC, liter	22 093	18 854	85,3	47,8
Falcon Pro, liter	13 791	12 800	92,8	78,6
Thiovit Jet, kg	634	727	114,7	74,8
Eurokén 2000 80 WG, kg	...	...	...	...
Caramba Turbo, liter	10 546	...	...	...
Tebusha 25 EW, liter	4 963	4 725	95,2	68,4
<b>Rovarölő szerek</b>				
Ercole, kg	1 290	...	...	...
Judo, liter	7 185	7 528	104,8	92,0
Force 1,5 G, kg	1 915	1 883	98,3	73,8
Sumi Alfa 5 EC, liter	8 240	7 854	95,3	100,8
Karate Zeon 5 CS, liter	15 519	14 514	93,5	64,4
Mospilan 20 SG, kg	42 297	24 454	57,8	52,7
<b>Gyomirtó szerek</b>				
Fozát 480, liter	1 560	...	...	...
Gardoprim Plus Gold, liter	3 793	3 377	89,0	53,2
Laudis, liter	12 176	11 755	96,5	88,4
Lumax SE, liter	4 854	4 920	101,4	69,0
Pulsar Plus, liter	12 170	13 049	107,2	90,8
Racer, liter	7 350	6 387	86,9	64,1
Listego, liter	19 248	19 290	100,2	90,7
Roundup Mega, liter	3 028	2 968	98,0	62,2
Wing-P, liter	5 565	5 455	98,0	70,3

... = Adatvédelmi korlátok miatt nem közölhető adat.

Forrás: AKI ASIR

## Mezőgazdasági inputok 2024. IV–VI. havi forgalma

2024 IV–VI. hónapjaiban az egy évvel korábbi azonos időszakban forgalmazott volumenhez képest 35 százalékkal több műtrágya került a gazdákhhoz. A termékkörön belül mészammon-salétromból (MAS) fogyott a legtöbb a megfigyelt időszakban, az egy évvel korábbi azonos időszakhoz mérten pedig 43 százalékkal nőtt a termék iránti kereslet. A tárgyidőszaki értékesítés 61 százalékát ez a termék adta. A szuperfoszfát (–13 százalék) kivételével minden megfigyelt termék esetében nőtt a forgalom 2024. április–júniusban 2023 második negyedévéhez képest. A MAP értékesített volumene közel a négyszeresére emelkedett, az NPK 15-15-15-é pedig majdnem a duplája lett. Ugyanezt a két időszakot összehasonlítva az értékesítési árak a bázisidőszakhoz képest jóval alacsonyabbak voltak (–10–47 százalékkal), a legnagyobb mértékben a kálium-klorid és a Nitrosol, DAM műtrágya ára mérséklődött. Amennyiben a 2024. második negyedévi értékesítési átlagárakat viszonyítjuk a 2024. első negyedévihez – 3 termék kivételével –, 2–9 százalékkal csökkentek. A MAP és az NPK 15-15-15 ára 3, illetve 5 százalékkal emelkedett, míg a szuperfoszfáté a negyedével. A 2021. év eleji árakhoz képest a tárgyidőszakban még mindig számos termék ára közel a másfélszerese volt, vagy annál egy kicsivel több, a szuperfoszfátért pedig még ezeknél is többet kellett fizetni (2,3-szer). Az ammónium-nitrát és a karbamid iránti kereslet aránya 2023 második negyedévében 1:10 volt, amely egy évvel később 1:6-ra módosult.

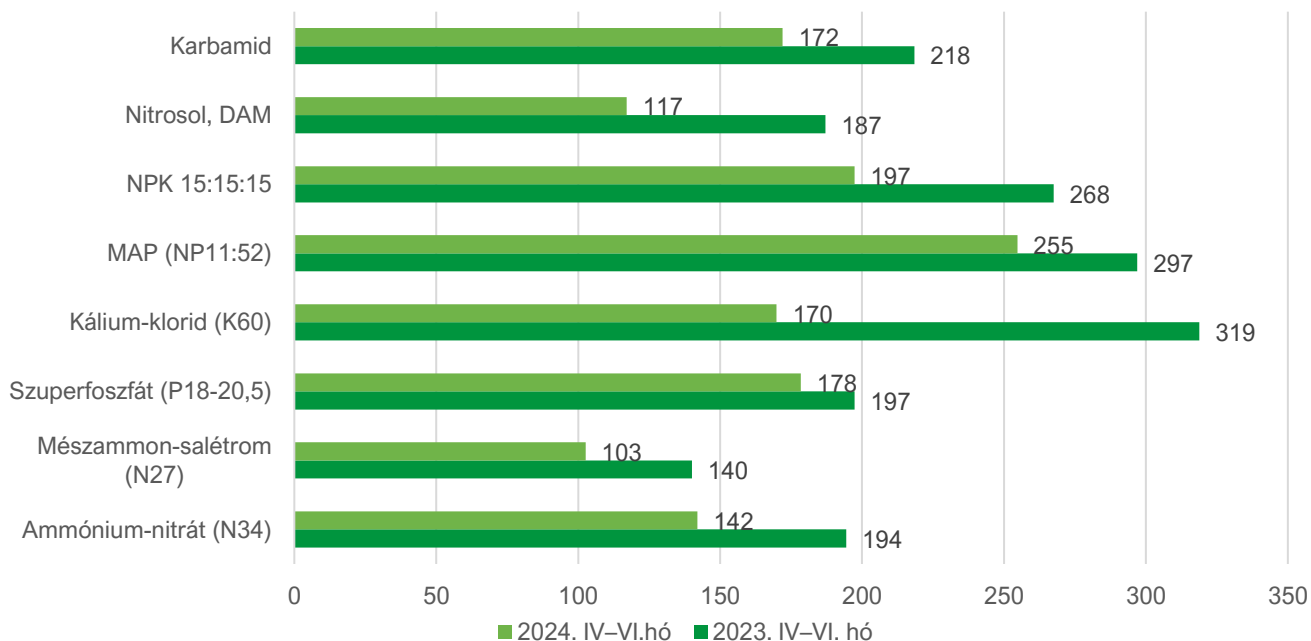
7. táblázat: **Egyes műtrágyák értékesítési átlagárának (áfa nélkül) alakulása 2024 IV–VI. hónapjában**

Megnevezés	2023. IV–VI. (HUF/tonna)	2024. IV–VI. (HUF/tonna)	2024. IV–VI./ 2023. IV–VI. (százalék)
Ammónium-nitrát (N34)	194 387	142 032	73,1
Mészammon-salétrom (MAS)	140 089	102 619	73,3
Szuperfoszfát (P18-20,5)	197 319	178 459	90,4
Kálium-klorid (K60)	318 801	169 903	53,3
MAP (NP 11:52)	296 966	254 739	85,8
NPK 15:15:15	267 518	197 319	73,8
Nitrosol, DAM	187 080	117 118	62,6
Karbamid	218 427	172 040	78,8

Forrás: AKI ASIR

1. ábra: **Egyes műtrágyák értékesítési átlagára (áfa nélkül) a megfigyelt időszakokban**

ezer HUF/tonna



Forrás: AKI ASIR

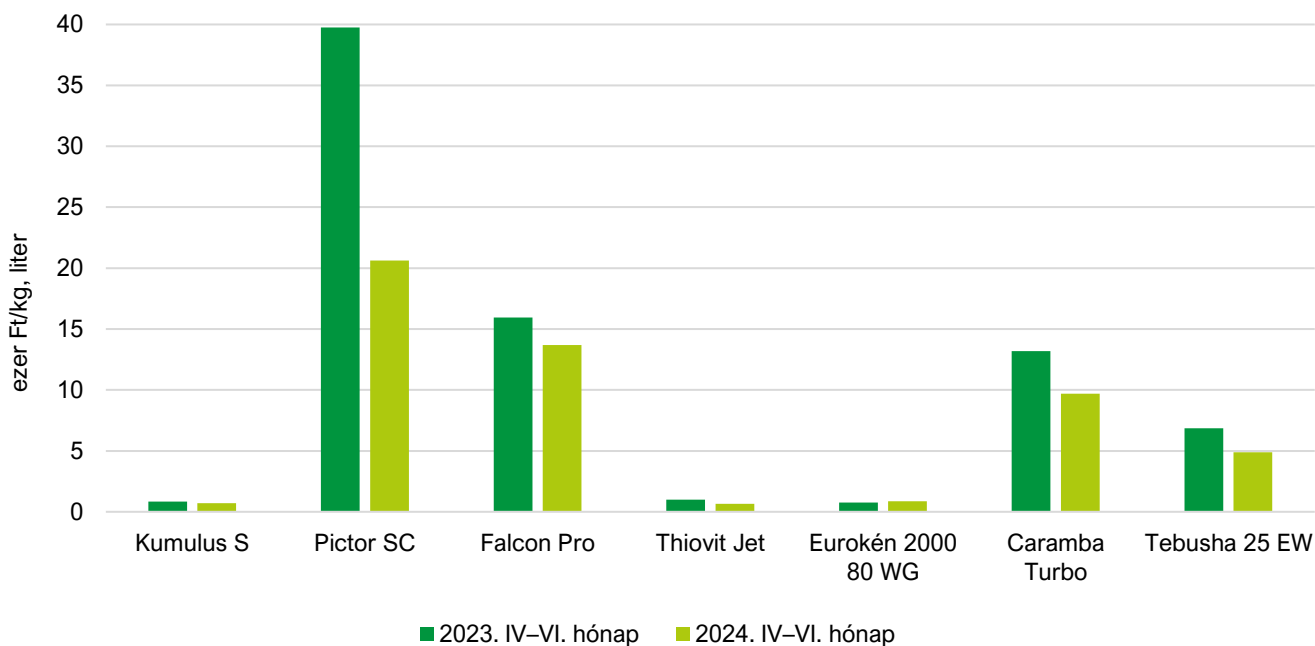
A növényvédő szerek esetében a 2024. IV–VI. havi adatok alapján a megfigyelt termékekből 65 százalékkal többet vásároltak a gazdák, mint egy évvel korábban ugyanebben az időszakban. A gombaölők értékesített volumene 44, a gyomirtóké 67, illetve a rovarölőké 73 százalékkal nőtt 2023 második negyed- évéhez mérten. A gombaölők közül Falcon Pro-ból adták el a legtöbbet a tárgyidőszakban, a rovarölöknél Force 1,5 G-ből, míg a gyomirtóknál Fozát 480-ból. Ez a három termék tette ki az összes értékesítés 48 százalékát 2024 IV–VI. hónapjában. Az előbb említett fungicid és inszekticid végzett 2023 második negyedévében is az első helyen az értékesített volumen alapján, de a herbicideknél a Laudis került a dobogó legfelső fokára. A vizsgált termékek értékesítési átlagára néhány termék kivételével egyhangúan mérséklődött (7–48 százalékkal) a tárgyidőszakban az előző év második negyedévéhez képest. A Sumi Alfa 5 EC ára ezzel szemben 3, a Mospilan 20 SG-é 4 és az Eurokén 2000 80 WG-é 12 százalékkal emelkedett. A 2024 első negyedévéhez hasonlítva is jellemzően csökkentek az értékesítési árak a megfigyelt időszakban, a legnagyobb mértékben a Pictor SC-é (–38 százalék). A gombaölők közül a Propulse és a Falcon Pro ára 1-1 százalékkal emelkedett, a rovarölők közül a Decis Mega, a Judo, a Force 1,5 G és a Karate Zeon 5 CS ára 1–8 százalékkal nőtt, míg a gyomirtóknál nem történt áremelkedés, 3 termék esetében volt stagnálás (Laudis, Pulsar Plus, Wing P).

8. táblázat: **Egyes növényvédő szerek értékesítési átlagárának (áfa nélkül) alakulása 2024 IV–VI. hónapjában**

Megnevezés	2023. IV–VI. (HUF)	2024. IV–VI. (HUF)	2024. IV–VI./ 2023. IV–VI. (százalék)
<b>Gombaölő szerek</b>			
Kumulus S, kg	849	701	82,6
Pictor SC, liter	39 745	20 612	51,9
Falcon Pro, liter	15 953	13 674	85,7
Thiovit Jet, kg	996	648	65,1
Eurokén 2000 80 WG, kg	767	855	111,5
Caramba Turbo, liter	13 196	9 691	73,4
Tebusha 25 EW, liter	6 852	4 895	71,4
<b>Rovarölő szerek</b>			
Ercole, kg	1 780	1 646	92,5
Judo, liter	7 996	7 152	89,4
Force 1,5 G, kg	2 598	1 901	73,2
Sumi Alfa 5 EC, liter	7 933	8 194	103,3
Karate Zeon 5 CS, liter	22 383	15 231	68,0
Mospilan 20 SG, kg	35 233	36 516	103,6
<b>Gyomirtó szerek</b>			
Fozát 480, liter	2 281	1 491	65,4
Gardoprim Plus Gold, liter	6 011	3 805	63,3
Laudis, liter	13 109	12 112	92,4
Lumax SE, liter	6 608	4 917	74,4
Pulsar Plus, liter	13 981	12 273	87,8
Racer, liter	9 591	7 471	77,9
Listego, liter	21 298	19 132	89,8
Roundup Mega, liter	5 097	3 026	59,4
Wing-P, liter	6 732	5 643	83,8

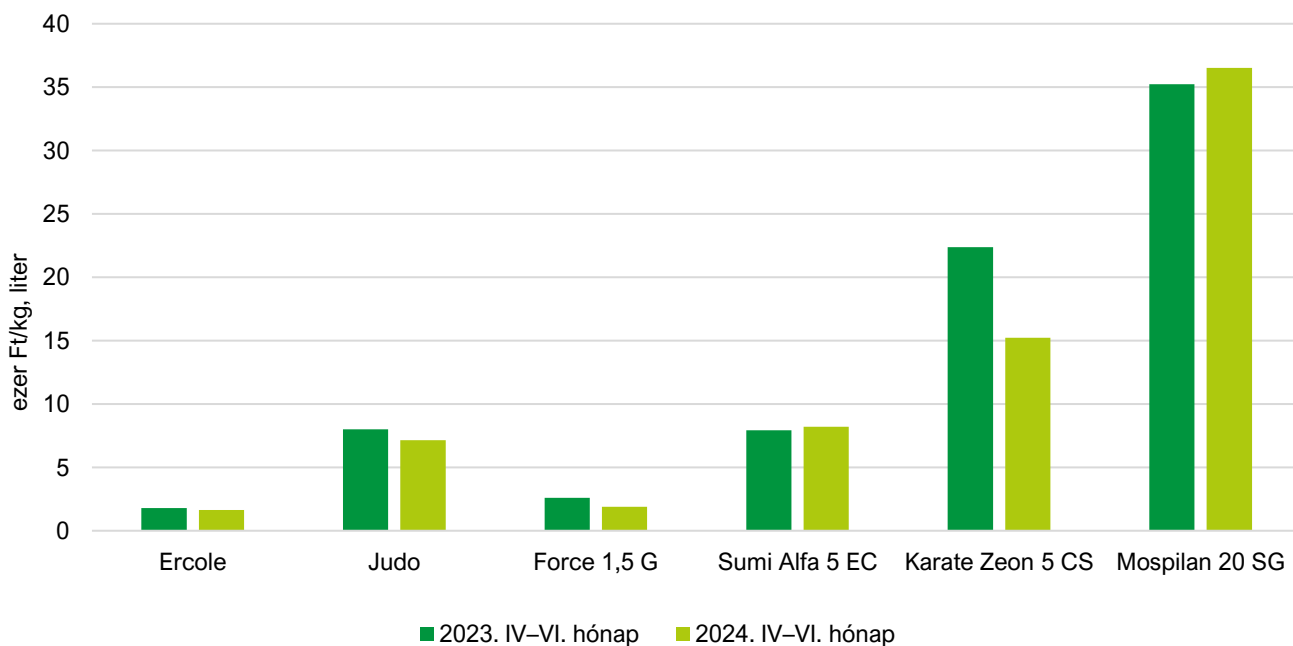
Forrás: AKI ASIR

2. ábra: **Egyes gombaölő szerek értékesítési átlagára (áfa nélkül) a megfigyelt időszakokban**

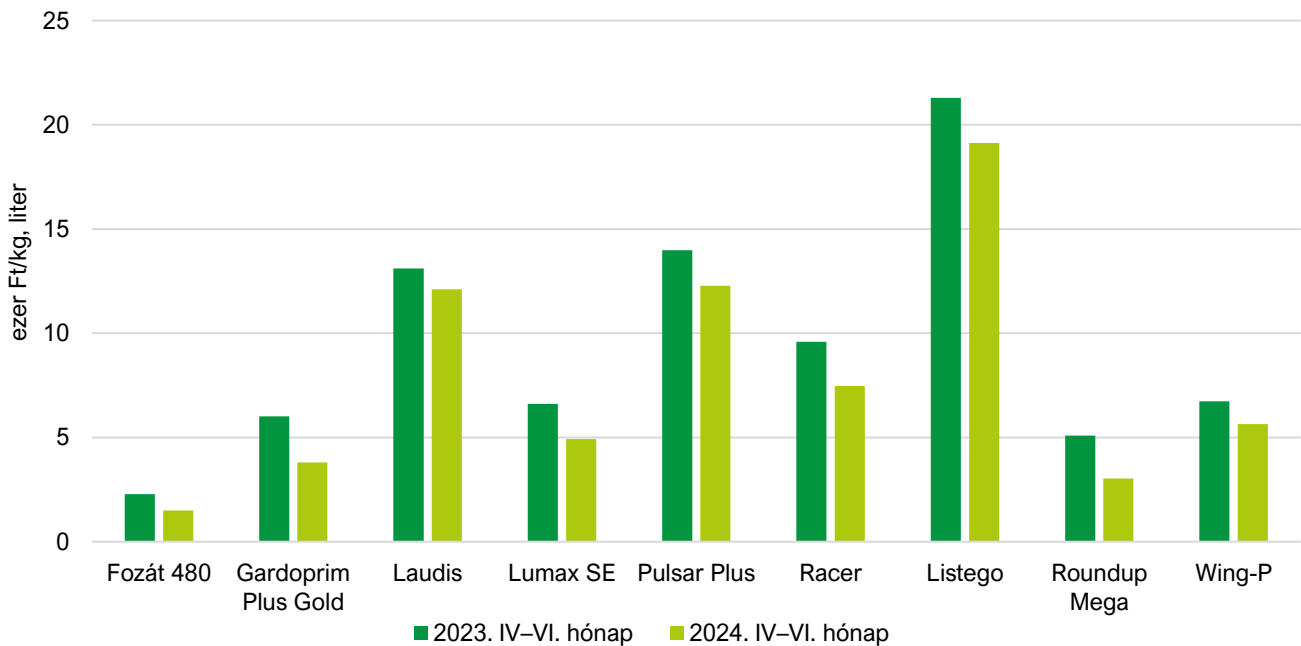


Forrás: AKI ASIR

3. ábra: **Egyes rovarölő szerek értékesítési átlagára (áfa nélkül) a megfigyelt időszakokban**



Forrás: AKI ASIR

4. ábra: **Egyes gyomirtó szerek értékesítési átlagára (áfa nélkül) a megfigyelt időszakokban**

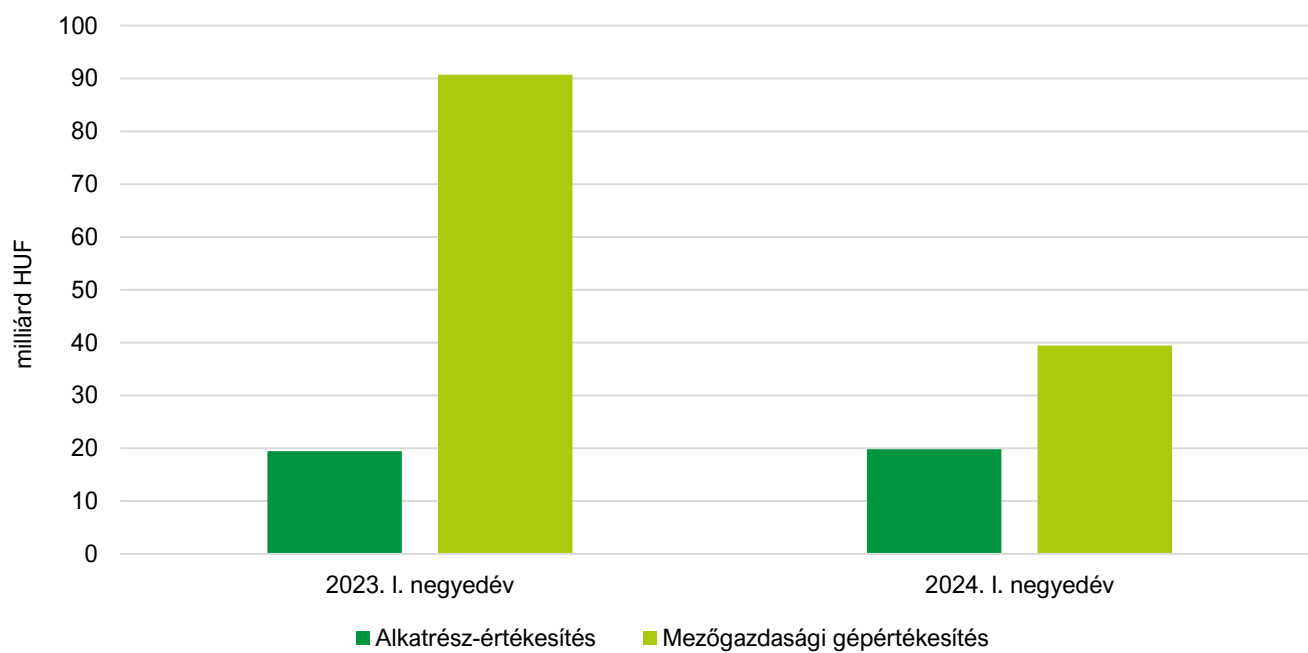
Forrás: AKI ASIR

## Mezőgazdasági gépek 2024. I. negyedévi forgalma

Az egyéni gazdaságok és a társas vállalkozások 39,5 milliárd forint értékben vásároltak új mezőgazdasági gépeket és eszközöket 2024. január–március időszakban, ez 56 százalékkal maradt el az egy évvel korábbi forgalomtól. Ugyanebben az időszakban alkatrészekre 19,8 milliárd forintot fordítottak, ami 2 százalékkal haladta meg a bázisévi eladásokat.

A mezőgazdasági termelők a jelentős visszaesés ellenére továbbra is az erőgépek beszerzésére fordították a legtöbb pénzt, ez a mezőgazdasági gépberuházások összértékének 54 százalékát tette ki. A teljes értékesítésen belül a vezérgépek közül a traktorok 35, a gabonakombájnok pedig 6 százalékos részarányt képviseltek. Az ismert traktormárkákból 2024 I. negyedévében az egy évvel korábbi időszakhoz képest 343-mal kevesebb, azaz 404 új kerekes traktor frissítette a gépparkot 13,2 milliárd forint értékben. Közöttük a legnagyobb részarányt az 50 LE alatti, valamint az 50–100 LE-s könnyű univerzális kategória képviselte 28, illetve 22 százalékkal. Az önjáró rakodók értékesítése 30 százalékkal maradt el a vizsgált időszakban a 2023. I. negyedévi eladásoktól, ami 92 rakodógép forgalomba hozatalát jelentette. 2024. január–márciusában a gabonakombájn-piacon történt a legnagyobb visszaesés, 82 százalékot zuhant, mindössze 18 új arató-cséplő gép került a gazdaságokba 2,2 milliárd forint értékben. Egy évvel korábban ugyanebben az időintervallumban még 101 ilyen típusú gépet vásároltak. A kombájnokhoz mintegy 60 százalékkal kevesebb napraforgó-, illetve kukorica-betakarító adapter talált vevőre a tárgyidőszakban, mint egy évvel korábban. A mezőgazdasági munkagéppiacon is visszaesés volt tapasztalható. Legnagyobb darabszámban (787 darab) a különböző talajművelő gépekre volt igény, melyekből 20 százalékkal csökkent az értékesítés 2024 első három hónapjában az egy évvel korábbi eladásokhoz viszonyítva. A talajművelő gépeken belül a szárzúzókból, a magágykészítőkől és a tárcsás talajművelőkből vásárolták a legtöbbet a gazdálkodók. A gyümölcs- és szőlőápolás gépeinek kereslete szintén visszaesett 22 százalékkal. Ebben a gépcsoportban a kertészeti soralj- és tőközművelők voltak a legkeresettebbek. Az öntözőgépek forgalma meghaladta a bázisidőszaki eladásokat, 2024. I. negyedévében 1,2 milliárd forintért értékesítettek lineáris, körforgó rendszerű, csévélődobos és csepegtető öntözőberendezéseket, míg egy évvel korábban 0,7 milliárd forint értékben.

5. ábra: **Mezőgazdasági gép- és alkatrész-értékesítés a megfigyelt időszakokban**

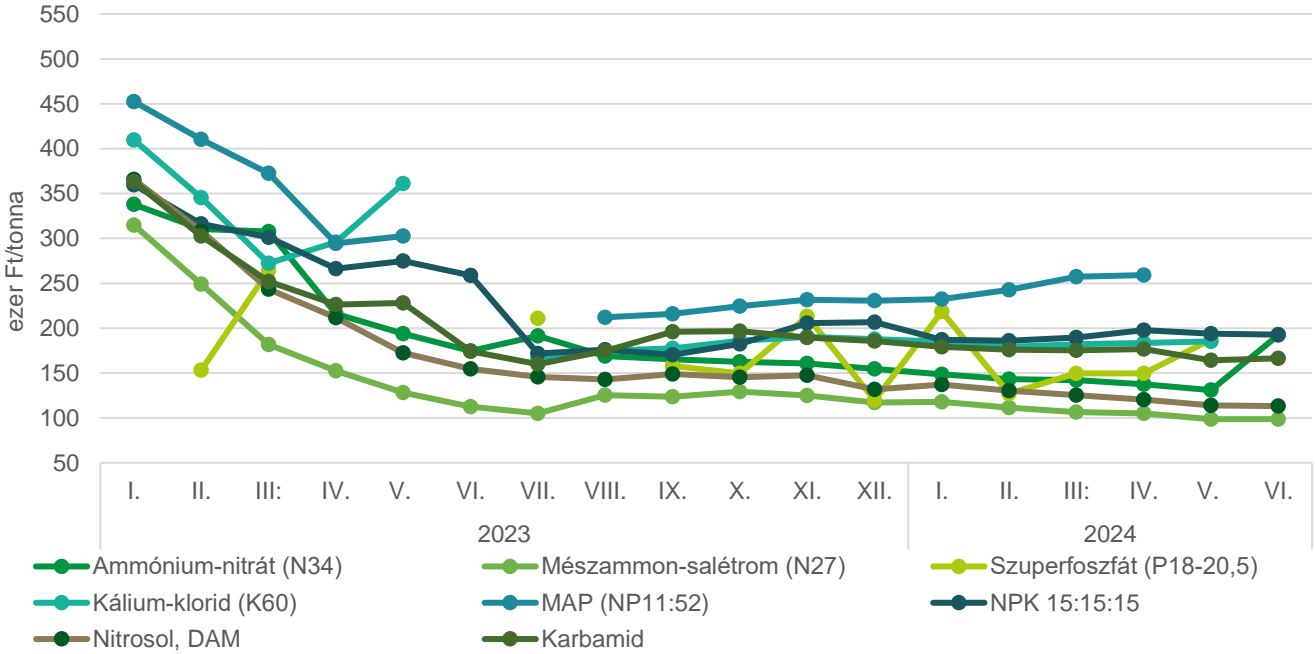


Forrás: AKI ASIR



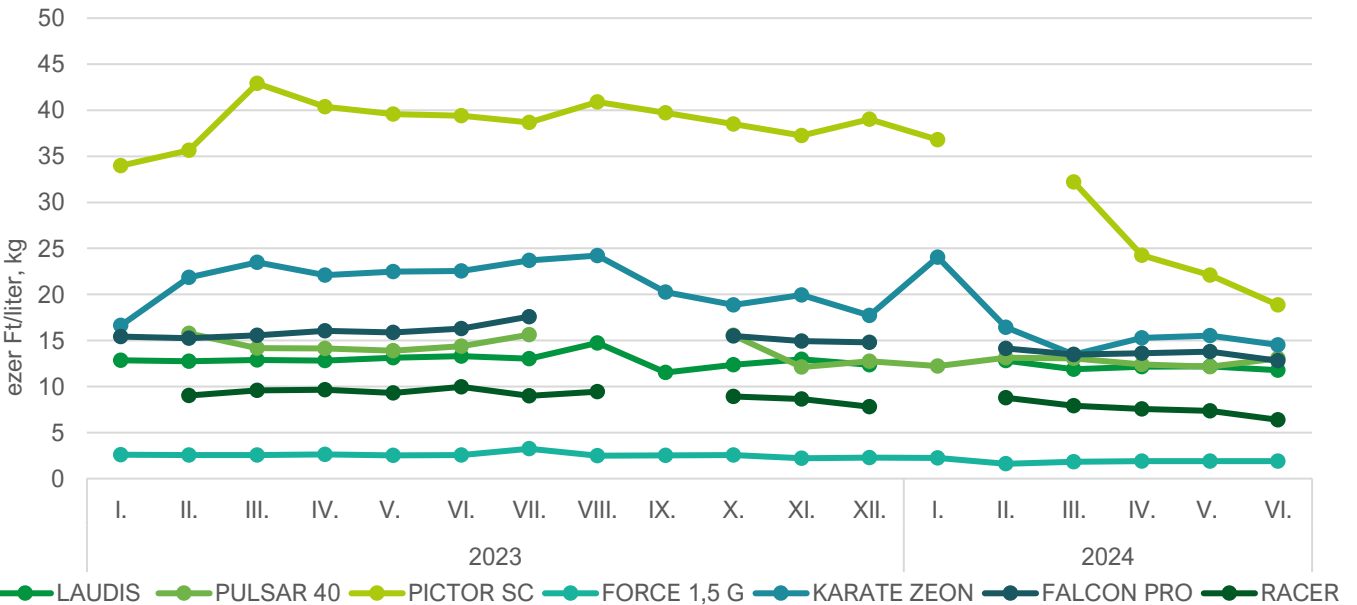
# Ábrák

6. ábra: **Egyes műtrágyafélék értékesítési átlagára áfa nélkül (2023–2024)**



Forrás: AKI ASIR

7. ábra: **Egyes növényvédő szerek értékesítési átlagára áfa nélkül (2023–2024)**



Forrás: AKI ASIR

