

STATISZTIKAI JELENTÉSEK

**TÁJÉKOZTATÓ  
JELENTÉS A NYÁRI  
MEZŐGAZDASÁGI  
MUNKÁKRÓL**

**2024. július 16-i operatív  
jelentések alapján**



## TÁJÉKOZTATÓ JELENTÉS A NYÁRI MEZŐGAZDASÁGI MUNKÁKRÓL

XXIX. évfolyam • 3. szám • 2024

2024. július

Megjelenik időszakosan

### Felelős szerkesztő

Demeter Edit

### Szerző

Molnár Piroska

molnar.piroska@aki.gov.hu

### Kiadó



1093 Budapest, Zsil utca 3–5.

Telefon: +36 1 217 1011

www.aki.gov.hu

aki@aki.gov.hu

A kiadvány az Agrárközgazdasági Intézet  
által üzemeltetett Agrárstatisztikai Információs  
Rendszer adatai alapján készül.



Friss adatokért kérjük látogasson el az  
[ASIR lekérdezhető adatok](#) felületre.

ISSN 1418 2130

A kiadványokkal kapcsolatban részletes  
felvilágosítást ad:  
Publikációs Csoport – publikacio@aki.gov.hu

## Tartalomjegyzék

|   |          |
|---|----------|
| Összefoglaló  | 3        |
| Summary   | 3        |
| Nyári mezőgazdasági munkák helyzete   | 4        |
| Információ az adatgyűjtésről  | 4        |
| Nyári mezőgazdasági munkák helyzete<br>2024. július 16-án                       | 4        |
| <b>Ábrák, táblázatok</b>  | <b>6</b> |
| Nyári mezőgazdasági munkák helyzete<br>2023. július 16-án és 2024. július 16-án | 8        |
| KAL01–38 Kalászosok betakarítása<br>összesen                                    | 9        |
| KAL01–02 Búza   | 10       |
| KAL01 Őszi búza   | 11       |
| KAL02 Tavaszai búza   | 12       |
| KAL04-05 Durumbúza  | 13       |
| KAL15 Rozs  | 14       |
| KAL17–18 Árpa   | 15       |
| KAL17 Őszi árpa   | 16       |
| KAL18 Tavaszai árpa   | 17       |
| KAL26–27 Tritikálé  | 18       |
| KAL19 Zab   | 19       |
| KAL33 Silócirok   | 20       |
| IND03 Őszi káposztarepce  | 21       |
| PIL06 Tavaszai takarmányborsó összesen  | 22       |
| FOR01–06 Lucernaszéna   | 23       |
| KAL23 Csemegekukorica   | 24       |
| PIL07 Zöldborsó   | 25       |
| PIL13 Zöldbab   | 26       |
| VEG12–13 Fokhagyma  | 27       |
| VEG33 Paradicsom  | 28       |
| VEG45 Sárgarépa   | 29       |
| BUR01 Burgonya  | 30       |
| FRU01, 02 Görögdinnye és tökre oltott<br>görögdinnye                            | 31       |
| FRU02 Földi eper (szamóca)  | 32       |
| ULT04 Kajsziarack   | 33       |
| ULT03 Őszibarack  | 34       |
| ULT16 Meggy   | 35       |
| ULT17 Cseresznye  | 36       |
| Tarlóhántás   | 37       |



# Összefoglaló

A kalászosok teljes termőterületének 93,8 százalékáról, közel 1,3 millió hektárról 7 millió tonna gabonát takarítottak be 2024. július 16-ig. Az őszi búza összes területe 865 ezer hektár, ebből a betakarított terület közel 818 ezer hektár (az összterület 94,6 százaléka), melyről eddig 4,7 millió tonna őszi búzát arattak le. Az őszi árpa aratása a végéhez közeledik, a tavaszi árpa aratása a termőterület 88 százalékán történt meg a jelentés napjáig.

A gyümölcsfélék közül a meggy szedése 99,7 százalékos készültséget mutatott július 16-án. Az országos átlag a tavalyihoz képest mintegy 20 százalékkal kevesebb, 5,3 tonna/hektár volt. A kajszitermés a két évvel korábbi kimagasló termésátlagot 2024-ben felülmúlta, a betakarított termésmennyiség a jelentés időpontjában 28,3 ezer tonna volt. A kajsziszedése a termőterület mintegy 90 százalékán fejeződött be a jelentés időpontjáig, és az országos termésátlag 6,3 tonna volt hektáronként.

## Summary

From 93.8 per cent of the total area under cereals, almost 1.3 million hectares, 7 million tonnes of cereals have been harvested by 16<sup>th</sup> of July 2024. The total area under winter wheat is 865 thousand hectares, of which the harvested area is nearly 818 thousand hectares (94.6 per cent of the total area), from which 4.7 million tonnes of winter wheat have been harvested so far. Harvesting of winter barley is nearing completion, with summer barley harvesting having been completed on 88 per cent of the area up to the date of this report.

Among fruit crops, sour cherry-picking was 99.7 per cent complete as of 16<sup>th</sup> of July. The national average was 5.3 tonnes per hectare, about 20 per cent lower than last year. The apricot harvest in 2024 surpassed the outstanding average of two years earlier, with a harvest of 28.3 thousand tonnes at the time of reporting. Harvesting of apricots was completed on about 90 per cent of the area under production by the time of the report, with a national average yield of 6.3 tonnes per hectare.

## Nyári mezőgazdasági munkák helyzete

### Információ az adatgyűjtésről

A kiadvány a Tájékoztató jelentés a tavaszi, nyári és őszi mezőgazdasági munkákról című, 1253-as nyilvántartási számú Országos Statisztikai Adatfelvételi Program (OSAP) keretében végzett adatgyűjtés alapján készült.

Az adatgyűjtés az 5/2018. (II. 23.) FM rendelet alapján történik a termésbecslésről, állapotminősítésről, valamint a mezőgazdasági munkák állásáról szóló jelentéssel kapcsolatos adatszolgáltatásról.

A statisztika célja aktuális helyzetkép felvázolása az adott évi nyári mezőgazdasági munkákról megyei bontásban a főbb növényfajokra vonatkozóan. Mindhárom évszakban két jelentés készül, az első előzetes, a második (1 hónappal később) véglegeshez közeli adatokat közöl. A nyári tervezett munka 2019-től az egységes kérelemben (SAPS) foglalt számokat jelöli. A betakarított termés nagyságának megállapítása becslésen alapul. A végleges jelentések készítésekor mód nyílik az előző időszak adatainak esetenkénti felülvizsgálatára.

Az adatgyűjtés több mint 20 éve folyik, és ezalatt az idő alatt több módosításra, illetve fejlesztésre is sor került. Az adatfelvétel 2017-től a hasznosítási kódok alkalmazásával történik. Az adatszolgáltatói terhek csökkentése érdekében az adatszolgáltatók 2018-tól mentesültek az adatszolgáltatás kötelezettsége alól, így másodlagos forrásból, adatátvétellel a Nemzeti Agrárgazdasági Kamara (NAK) falugazdászai által begyűjtött, összesített információk kerülnek feldolgozásra a kiadványban.

### Nyári mezőgazdasági munkák helyzete 2024. július 16-án

A kalászosok teljes termőterületének 93,8 százalékáról, közel 1,3 millió hektárról 7 millió tonna gabonát takarítottak be 2024. július 16-ig.

Az őszi búza betakarítása a Dél-Alföldön befejeződött, Közép-Magyarországon 97,6 százalékon, Dél-Dunántúlon 97,2 százalékon állt. A gazdák a Közép-Dunántúlon 94,4 százalékon, Észak-Alföldön 93,3 százalékon végeztek az aratással. A Nyugat-Dunántúlon 91,1 százalékon, Észak-Magyarországon pedig 86,1 százalékon állt a betakarítás a jelentés napjáig. Az őszi búza összes területe 865 ezer hektár, ebből a betakarított terület közel 818 ezer hektár (az összterület 94,6 százaléka), melyről eddig 4,7 millió tonna őszi búzát arattak le. Az előző évitől valamelyest elmaradva a termésátlag megközelítette országosan az 5,8 tonna/hektárt, a legalacsonyabb Pest vármegyében (4,9 tonna/hektár), a legmagasabb Baranya vármegyében (6,9 tonna/hektár) volt.

A durumbúza aratása tizenegy vármegyében befejeződött, országosan a termőterület 92 százalékán történt meg a betakarítás. A termésátlag a július 16-ig betakarított területeken – meghaladva az egy évvel korábbi értéket – átlagosan 5,2 tonna volt hektáronként.

Az őszi árpa aratása a végéhez közeledik, a tavaszi árpa aratása a termőterület 88 százalékán történt meg a jelentés napjáig. Az őszi árpa termésátlaga országos szinten 5,7 tonna/hektár, a 2023. évi átlaghoz képest 3,5 százalékkal emelkedett. A tavaszi árpa termésátlaga 4,8 tonna/hektár, mintegy 10 százalékkal több, mint az előző évben.

A rozs területének 82 százalékát, a tritikálé területének 80,5 százalékát aratták le 2024. július 16-ig. A rozs termésátlaga 3 tonna/hektár, 10,5 százalékkal kevesebb, mint egy éve, a tritikálé hektáronkénti 4,2 tonnás eredménye mintegy 8 százalékkal elmaradt az előző évi átlagtól. A zab betakarítása 66 százalékos készültséget mutatott, termésátlaga 3 tonna/hektár, ami 5,4 százalékkal alacsonyabb a 2023. évi átlagnál.

Az őszi káposztarepce betakarítása 98,6 százalékon állt a jelentés napján. A termésátlagok vármegyénként 1,8 és 3,2 tonna között alakultak hektáronként, az országos átlag 2,5 tonna/hektár volt.

A tavaszi takarmányborsó betakarítása 97 százalékos készültségen állt, és 2,3 tonna/hektár volt a termésátlag, amely Pest vármegyében érte le a legalacsonyabb (1,7 tonna/hektár), Veszprém vármegyében a legmagasabb (3,5 tonna/hektár) szintet.

A tarlóhántást a tervezett 1,5 millió hektárnyi terület 31,6 százalékán, 484 ezer hektáron végezték el a gazdák a jelentés napjáig.

A zöldborsó betakarítása a terület 98,6 százalékán, 13,9 ezer hektáron fejeződött be, a termésátlag 4,2 tonna/hektár volt, ami 17,6 százalékkal kevesebb, mint 2023-ban.

A csemegekukorica betakarítása még az elején tart, országosan 8,3 százalékon állt július 16-án. A zöldbab esetében 98,2 százalékos a készültség, a termésátlag 9,2 tonna/hektár körül alakult, ami 10,8 százalékkal kevesebb, mint egy évvel korábban.

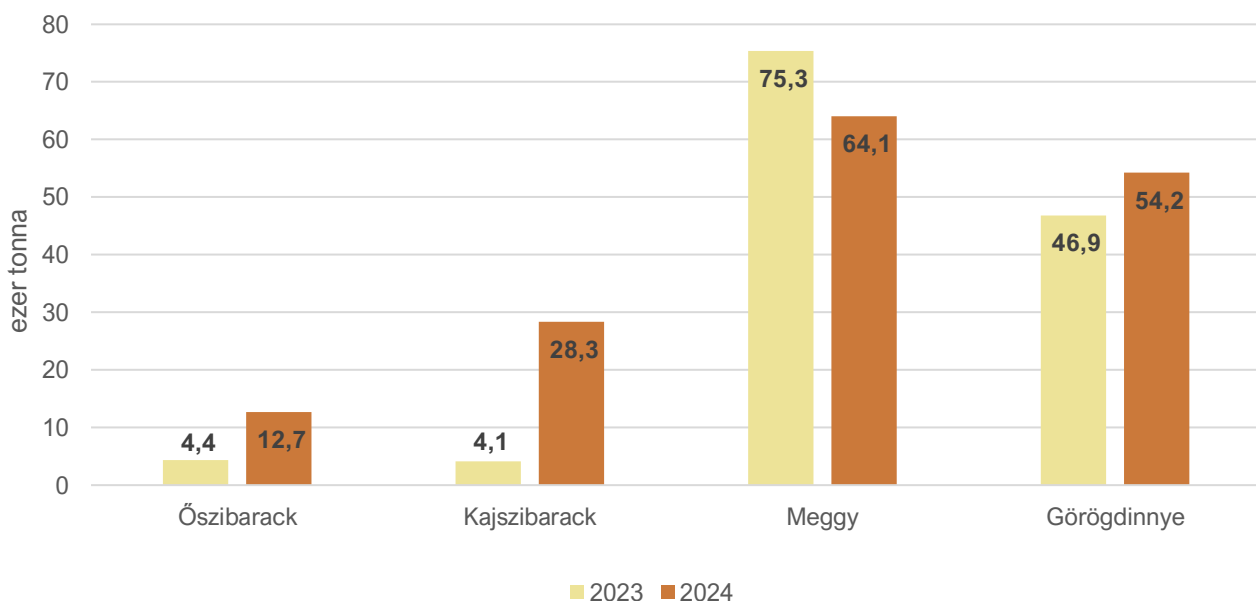
A burgonya betakarítása Heves vármegyében 83,3, Jász-Nagykun-Szolnok vármegyében 60,8 százalékon állt, országosan viszont a burgonyatermő terület csupán 26,5 százalékát takarították be, a termésátlag 28,1 tonna/hektár volt.

A gyümölcsfélék közül a meggy szedése 99,7 százalékos készültséget mutatott július 16-án. Az országos átlag a tavalyihoz képest mintegy 20 százalékkal csökkent, 5,3 tonna/hektár volt. Az egy hektárra jutó termésmennyiség Baranya és Nógrád vármegyében mindössze 1,9–2,4 tonna/hektárt ért el, azonban Hajdú-Bihar vármegyében 11,5 tonna, Komárom-Esztergom vármegyében pedig 15 tonna volt a hektáronkénti átlagtermés.

A kajszi termés a két évvel korábbi kimagasló termésátlagot 2024-ben felülmúlta, a betakarított termésmennyiség a jelentés időpontjában 28,3 ezer tonna volt. A betakarítás tizenegy vármegyében befejeződött. A legnagyobb termésátlagot (18 tonna/hektár) és termésmennyiséget (6,1 ezer tonna) Somogy vármegyében érték el. A kajszi szedése a termőterület mintegy 90 százalékán fejeződött be a jelentés időpontjáig, és az országos termésátlag 6,3 tonna volt hektáronként.

Az őszibarack szedése július 16-án 51,2 százalékon állt, a termésátlag 10,8 tonna/hektár körül alakult, ami közel kétszerese a tavalyi hektáronkénti termésmennyiségnek.

1. ábra: **Néhány fontosabb gyümölcs betakarított termésmennyisége 2023. és 2024. július 16-án**



Forrás: NAK-felmérés alapján az AKI Agrárstatisztikai Osztályán készült összeállítás

# Ábrák, táblázatok

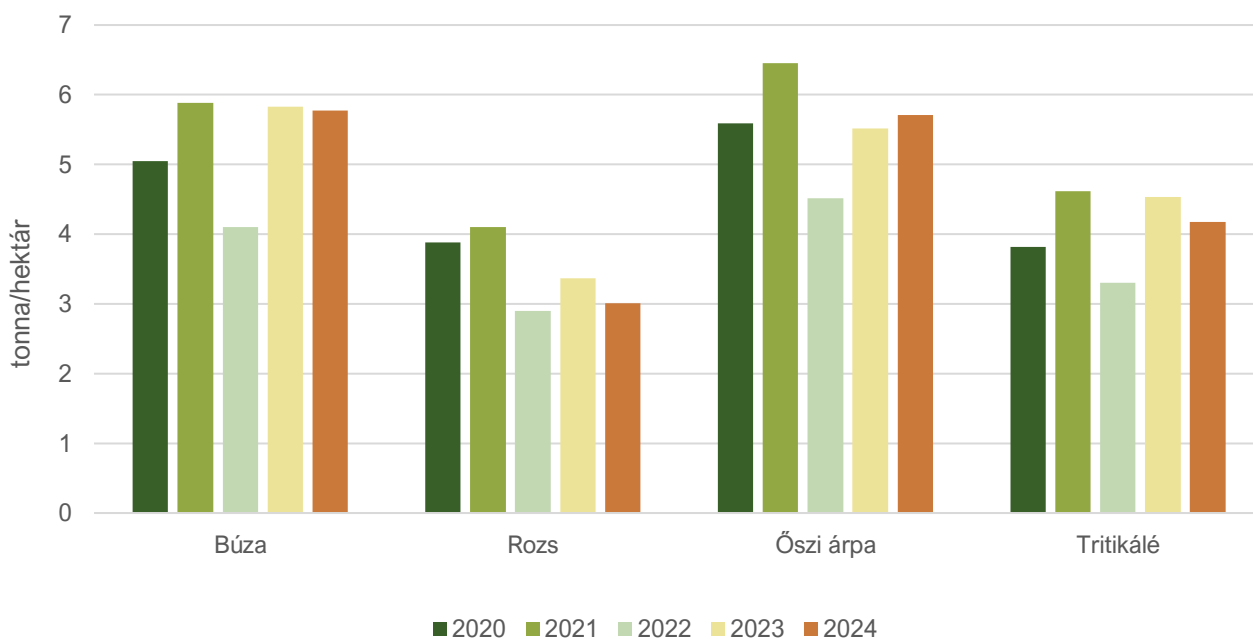
1. táblázat: **Főbb növények termésátlaga, 2020–2024**

tonna/hektár

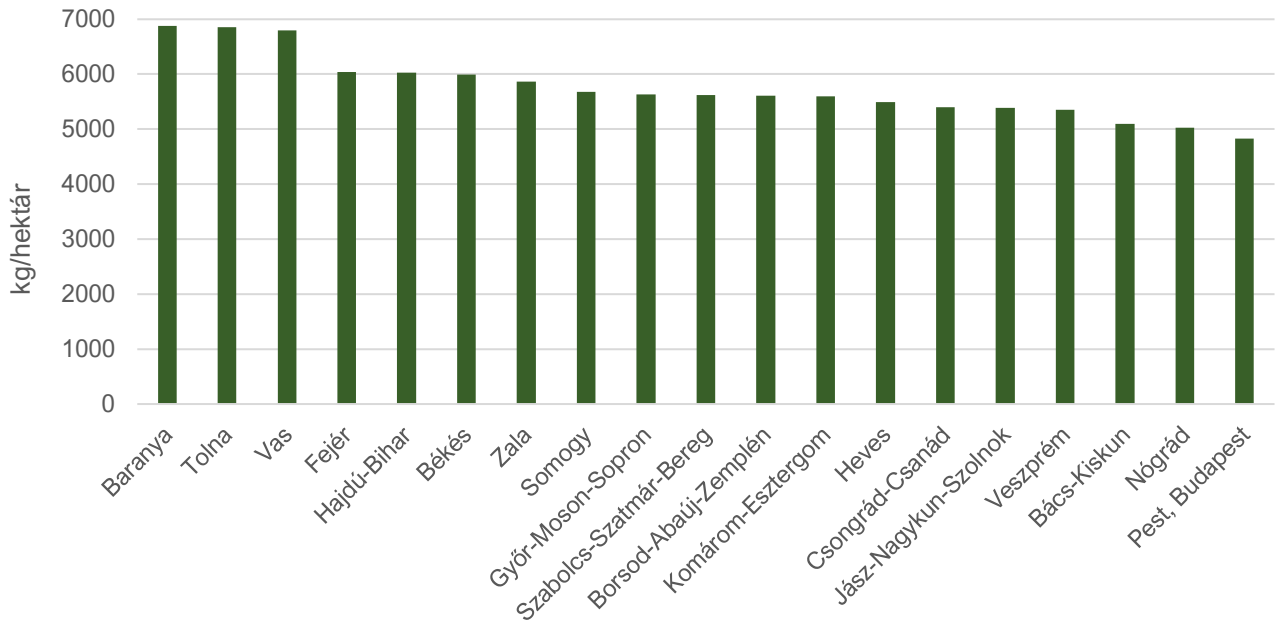
| Megnevezés             | 2020 | 2021 | 2022 | 2023 | 2024 |
|------------------------|------|------|------|------|------|
| Búza                   | 5,0  | 5,9  | 4,1  | 5,8  | 5,8  |
| Rozs                   | 3,9  | 4,1  | 2,9  | 3,4  | 3,0  |
| Őszi árpa              | 5,6  | 6,5  | 4,5  | 5,5  | 5,7  |
| Tavaszi árpa           | 3,8  | 4,6  | 3,6  | 4,4  | 4,8  |
| Tritikálé              | 4,8  | 4,4  | 3,3  | 4,5  | 4,2  |
| Káposztarepce          | 2,5  | 2,9  | 2,2  | 3,2  | 2,5  |
| Tavaszi takarmányborsó | 2,1  | 2,5  | 2,1  | 2,4  | 2,3  |
| Csemegekukorica        | 17,5 | 16,3 | 12,8 | 13,8 | 16,9 |
| Zöldborsó              | 4,6  | 4,4  | 4,1  | 5,1  | 4,2  |
| Kajsziarack            | 1,1  | 1,0  | 5,7  | 1,2  | 6,3  |
| Őszibarack             | 3,9  | 2,5  | 4,9  | 5,6  | 10,8 |
| Meggy                  | 4,7  | 5,5  | 5,9  | 6,7  | 5,3  |

Megjegyzés: A 2024. évi adatok a július 16-i állapotot tükrözik.  
Forrás: NAK-felmérés alapján az AKI Agrárstatisztikai Osztályán készült összeállítás

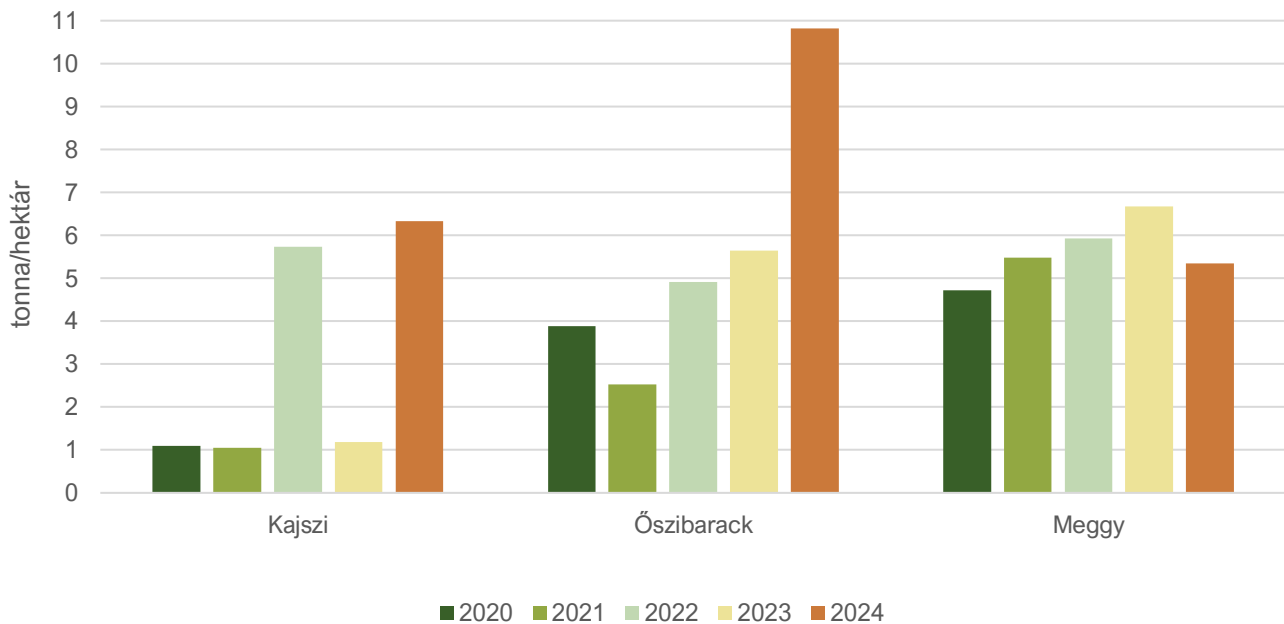
2. ábra: **Kalászosok termésátlagának alakulása, 2020–2024**



Megjegyzés: A 2024. évi adatok a július 16-i állapotot tükrözik.  
Forrás: NAK-felmérés alapján az AKI Agrárstatisztikai Osztályán készült összeállítás

3. ábra: **Búza termésátlagának alakulása vármegyénként, 2024**

Megjegyzés: Az adatok a 2024. július 16-i állapotot tükrözik  
 Forrás: NAK-felmérés alapján az AKI Agrárstatisztikai Osztályán készült összeállítás

4. ábra: **Néhány gyümölcs termésátlagának alakulása, 2020–2024**

Megjegyzés: A 2024. évi adatok a július 16-i állapotot tükrözik.  
 Forrás: NAK-felmérés alapján az AKI Agrárstatisztikai Osztályán készült összeállítás

## Nyári mezőgazdasági munkák helyzete 2023. július 16-án és 2024. július 16-án

| Megnevezés  | Tervezett munka, hektár |           | Elvégzett munka, hektár |           | Betakarított termés, tonna |           | Betakarított terület, százalék |      | Termés-átlag, kg/ha |        |
|---|-------------------------|-----------|-------------------------|-----------|----------------------------|-----------|--------------------------------|------|---------------------|--------|
|   | 2023                    | 2024      | 2023                    | 2024      | 2023                       | 2024      | 2023                           | 2024 | 2023                | 2024   |
| <b>I. EGYÉB MUNKÁK</b>                            |                         |           |                         |           |                            |           |                                |      |                     |        |
| Tarlóhántás                                       | 1 904 030               | 1 530 711 | 274 267                 | 484 011   | -                          | -         | 14,4                           | 31,6 | -                   | -      |
| <b>II. BETAKARÍTÁSI MUNKÁK</b>                    |                         |           |                         |           |                            |           |                                |      |                     |        |
| KAL01–38 Kalászosok betakarítása összesen*        | 1 619 086               | 1 339 662 | 984 977                 | 1 257 158 | 5 536 549                  | 6 986 733 | 60,8                           | 93,8 | 5 621               | 5 558  |
| KAL01–02 búza                                     | 1 010 940               | 874 453   | 512 684                 | 826 665   | 2 988 638                  | 4 775 793 | 50,7                           | 94,5 | 5 829               | 5 777  |
| KAL01 őszi búza                                   | 1 007 583               | 864 518   | 511 596                 | 818 098   | 2 984 297                  | 4 733 985 | 50,8                           | 94,6 | 5 833               | 5 787  |
| KAL02 tavaszi búza                                | 3 357                   | 9 935     | 1 088                   | 8 567     | 4 341                      | 41 808    | 32,4                           | 86,2 | 3 990               | 4 880  |
| KAL04–05 durumbúza                                | 37 855                  | 50 846    | 17 716                  | 46 881    | 79 809                     | 245 091   | 46,8                           | 92,2 | 4 505               | 5 228  |
| KAL15 rozs  | 45 079                  | 37 845    | 13 398                  | 30 947    | 45 119                     | 93 241    | 29,7                           | 81,8 | 3 368               | 3 013  |
| KAL17–18 árpa                                     | 416 516                 | 288 513   | 409 471                 | 284 663   | 2 245 065                  | 1 603 771 | 98,3                           | 98,7 | 5 483               | 5 634  |
| KAL17 őszi árpa                                   | 397 875                 | 259 929   | 397 266                 | 259 554   | 2 191 217                  | 1 482 281 | 99,8                           | 99,9 | 5 516               | 5 711  |
| KAL18 tavaszi árpa                                | 18 641                  | 28 584    | 12 205                  | 25 109    | 53 848                     | 121 490   | 65,5                           | 87,8 | 4 412               | 4 839  |
| KAL26–27 tritikálé                                | 85 375                  | 68 501    | 27 298                  | 55 161    | 123 679                    | 230 365   | 32,0                           | 80,5 | 4 531               | 4 176  |
| KAL19 zab   | 23 321                  | 19 504    | 3 926                   | 12 841    | 12 440                     | 38 472    | 16,8                           | 65,8 | 3 169               | 2 996  |
| KAL33 silócirok                                   | 11 422                  | 12 184    | 950                     | 1 354     | 4 590                      | 30 994    | 8,3                            | 11,1 | 4 832               | 22 891 |
| IND03 őszi káposztarepce                          | 188 911                 | 174 142   | 149 184                 | 171 757   | 474 005                    | 426 885   | 79,0                           | 98,6 | 3 177               | 2 485  |
| PIL 06 tavaszi takarmányborsó                     | 3 441                   | 4 719     | 2 655                   | 4 576     | 6 418                      | 10 717    | 77,1                           | 97,0 | 2 417               | 2 342  |
| FOR01–06 lucernaszéna                             | -                       | -         | -                       | -         | 746 205                    | 599 432   | -                              | -    | -                   | -      |
| <b>Zöldségfélék:</b>                              |                         |           |                         |           |                            |           |                                |      |                     |        |
| KAL23 csemegekukorica                             | 25 928                  | 23 720    | 808                     | 1 976     | 11 155                     | 33 434    | 3,1                            | 8,3  | 13 806              | 16 920 |
| PIL07 zöldborsó                                   | 18 877                  | 14 064    | 16 522                  | 13 862    | 83 514                     | 57 770    | 87,5                           | 98,6 | 5 055               | 4 168  |
| PIL13 zöldbab                                     | 769                     | 1 038     | 489                     | 1 019     | 5 021                      | 9 340     | 63,5                           | 98,2 | 10 276              | 9 165  |
| VEG12–13 fokhagyma                                | 673                     | 579       | 659                     | 540       | 4 853                      | 4 530     | 98,0                           | 93,2 | 7 362               | 8 394  |
| VEG33 paradicsom                                  | 1 465                   | 1 674     | 344                     | 319       | 19 652                     | 12 489    | 23,5                           | 19,1 | 57 128              | 39 150 |
| VEG45 sárgarépa                                   | 1 458                   | 1 070     | 165                     | 466       | 7 833                      | 20 501    | 11,3                           | 43,5 | 47 572              | 44 041 |
| BUR01 burgonya                                    | 5 859                   | 6 339     | 1 270                   | 1 677     | 35 439                     | 47 046    | 21,7                           | 26,5 | 27 905              | 28 054 |
| <b>Gyümölcsök:</b>                                |                         |           |                         |           |                            |           |                                |      |                     |        |
| FRU01, 02 görögdinnye és tökre oltott görögdinnye | 2 821                   | 3 665     | 955                     | 1 140     | 46 851                     | 54 215    | 33,9                           | 31,1 | 49 054              | 47 557 |
| FRU04 földi eper (szamóca)                        | 656                     | 703       | 633                     | 702       | 5 941                      | 4 357     | 96,5                           | 99,9 | 9 385               | 6 206  |
| ULT04 kajszibarack                                | 5 027                   | 4 941     | 3 488                   | 4 471     | 4 120                      | 28 329    | 69,4                           | 90,5 | 1 181               | 6 336  |
| ULT03 őszibarack                                  | 2 467                   | 2 288     | 772                     | 1 172     | 4 359                      | 12 685    | 31,3                           | 51,2 | 5 646               | 10 825 |
| ULT16 meggy                                       | 12 463                  | 12 018    | 11 300                  | 11 978    | 75 341                     | 64 075    | 90,7                           | 99,7 | 6 667               | 5 349  |
| ULT17 cseresznye                                  | 2 583                   | 2 508     | 2 534                   | 2 498     | 10 458                     | 10 403    | 98,1                           | 99,6 | 4 127               | 4 164  |

\* KAL23 csemegekukorica nélkül

Forrás: NAK-felmérés alapján az AKI Agrárstatisztikai Osztályán készült összeállítás



**KAL01–38 Kalászosok betakarítása összesen**

| Területi egység           | Tervezett munka hektár | Elvégzett munka hektár | Betakarított termés tonna | Elvégzett munka a tervezett %-ában |
|---------------------------|------------------------|------------------------|---------------------------|------------------------------------|
| Pest, Budapest            | 72 394                 | 68 432                 | 298 045                   | 94,5                               |
| <b>Közép-Magyarország</b> | <b>72 394</b>          | <b>68 432</b>          | <b>298 045</b>            | <b>94,5</b>                        |
| Fejér                     | 85 565                 | 81 090                 | 479 454                   | 94,8                               |
| Komárom-Esztergom         | 30 238                 | 25 881                 | 140 275                   | 85,6                               |
| Veszprém                  | 40 902                 | 38 673                 | 198 631                   | 94,6                               |
| <b>Közép-Dunántúl</b>     | <b>156 705</b>         | <b>145 644</b>         | <b>818 360</b>            | <b>92,9</b>                        |
| Győr-Moson-Sopron         | 77 566                 | 73 774                 | 406 595                   | 95,1                               |
| Vas                       | 60 406                 | 51 943                 | 336 485                   | 86,0                               |
| Zala                      | 29 851                 | 28 688                 | 164 685                   | 96,1                               |
| <b>Nyugat-Dunántúl</b>    | <b>167 823</b>         | <b>154 405</b>         | <b>907 765</b>            | <b>92,0</b>                        |
| Baranya                   | 60 408                 | 60 080                 | 400 749                   | 99,5                               |
| Somogy                    | 64 731                 | 60 233                 | 335 833                   | 93,1                               |
| Tolna                     | 63 880                 | 63 880                 | 426 553                   | 100,0                              |
| <b>Dél-Dunántúl</b>       | <b>189 019</b>         | <b>184 193</b>         | <b>1 163 135</b>          | <b>97,4</b>                        |
| Borsod-Abaúj-Zemplén      | 74 434                 | 66 230                 | 365 472                   | 89,0                               |
| Heves                     | 52 241                 | 46 328                 | 253 661                   | 88,7                               |
| Nógrád                    | 19 571                 | 12 120                 | 58 980                    | 61,9                               |
| <b>Észak-Magyarország</b> | <b>146 246</b>         | <b>124 678</b>         | <b>678 113</b>            | <b>85,3</b>                        |
| Hajdú-Bihar               | 77 643                 | 74 767                 | 432 911                   | 96,3                               |
| Jász-Nagykun-Szolnok      | 140 267                | 134 498                | 712 716                   | 95,9                               |
| Szabolcs-Szatmár-Bereg    | 42 846                 | 29 427                 | 151 246                   | 68,7                               |
| <b>Észak-Alföld</b>       | <b>260 756</b>         | <b>238 692</b>         | <b>1 296 873</b>          | <b>91,5</b>                        |
| Bács-Kiskun               | 123 573                | 119 601                | 579 682                   | 96,8                               |
| Békés                     | 133 133                | 133 133                | 786 196                   | 100,0                              |
| Csongrád-Csanád           | 90 013                 | 88 380                 | 458 563                   | 98,2                               |
| <b>Dél-Alföld</b>         | <b>346 719</b>         | <b>341 114</b>         | <b>1 824 441</b>          | <b>98,4</b>                        |
| <b>Mindösszesen</b>       | <b>1 339 662</b>       | <b>1 257 158</b>       | <b>6 986 733</b>          | <b>93,8</b>                        |

Megjegyzés: Az adatok a 2024. július 16-i állapotot tükrözik.

Forrás: NAK-felmérés alapján az AKI Agrárstatisztikai Osztályán készült összeállítás

**KAL01–02 Búza**

| Területi egység           | Tervezett munka hektár | Elvégzett munka hektár | Betakarított termés tonna | Elvégzett munka a tervezett %-ában | Termés-átlag kg/hektár |
|---------------------------|------------------------|------------------------|---------------------------|------------------------------------|------------------------|
| Pest, Budapest            | 39 537                 | 38 550                 | 186 128                   | 97,5                               | 4 828                  |
| <b>Közép-Magyarország</b> | <b>39 537</b>          | <b>38 550</b>          | <b>186 128</b>            | <b>97,5</b>                        | <b>4 828</b>           |
| Fejér                     | 56 500                 | 53 017                 | 320 025                   | 93,8                               | 6 036                  |
| Komárom-Esztergom         | 18 397                 | 17 016                 | 95 196                    | 92,5                               | 5 594                  |
| Veszprém                  | 26 016                 | 24 773                 | 132 723                   | 95,2                               | 5 358                  |
| <b>Közép-Dunántúl</b>     | <b>100 913</b>         | <b>94 806</b>          | <b>547 944</b>            | <b>93,9</b>                        | <b>5 780</b>           |
| Győr-Moson-Sopron         | 45 245                 | 42 548                 | 239 662                   | 94,0                               | 5 633                  |
| Vas                       | 40 121                 | 33 615                 | 228 348                   | 83,8                               | 6 793                  |
| Zala                      | 22 205                 | 21 836                 | 128 152                   | 98,3                               | 5 869                  |
| <b>Nyugat-Dunántúl</b>    | <b>107 571</b>         | <b>97 999</b>          | <b>596 162</b>            | <b>91,1</b>                        | <b>6 083</b>           |
| Baranya                   | 42 335                 | 42 335                 | 291 094                   | 100,0                              | 6 876                  |
| Somogy                    | 46 205                 | 42 354                 | 240 582                   | 91,7                               | 5 680                  |
| Tolna                     | 45 334                 | 45 334                 | 310 964                   | 100,0                              | 6 859                  |
| <b>Dél-Dunántúl</b>       | <b>133 874</b>         | <b>130 023</b>         | <b>842 640</b>            | <b>97,1</b>                        | <b>6 481</b>           |
| Borsod-Abaúj-Zemplén      | 59 660                 | 53 786                 | 301 576                   | 90,2                               | 5 607                  |
| Heves                     | 38 362                 | 34 050                 | 187 185                   | 88,8                               | 5 497                  |
| Nógrád                    | 14 760                 | 9 440                  | 47 410                    | 64,0                               | 5 022                  |
| <b>Észak-Magyarország</b> | <b>112 782</b>         | <b>97 276</b>          | <b>536 171</b>            | <b>86,3</b>                        | <b>5 512</b>           |
| Hajdú-Bihar               | 58 462                 | 57 135                 | 344 669                   | 97,7                               | 6 033                  |
| Jász-Nagykun-Szolnok      | 89 183                 | 84 729                 | 456 463                   | 95,0                               | 5 387                  |
| Szabolcs-Szatmár-Bereg    | 26 520                 | 20 694                 | 116 415                   | 78,0                               | 5 626                  |
| <b>Észak-Alföld</b>       | <b>174 165</b>         | <b>162 558</b>         | <b>917 547</b>            | <b>93,3</b>                        | <b>5 644</b>           |
| Bács-Kiskun               | 57 909                 | 57 909                 | 295 358                   | 100,0                              | 5 100                  |
| Békés                     | 96 211                 | 96 211                 | 576 744                   | 100,0                              | 5 995                  |
| Csongrád-Csanád           | 51 491                 | 51 333                 | 277 099                   | 99,7                               | 5 398                  |
| <b>Dél-Alföld</b>         | <b>205 611</b>         | <b>205 453</b>         | <b>1 149 201</b>          | <b>99,9</b>                        | <b>5 593</b>           |
| <b>Mindösszesen</b>       | <b>874 453</b>         | <b>826 665</b>         | <b>4 775 793</b>          | <b>94,5</b>                        | <b>5 777</b>           |

Megjegyzés: Az adatok a 2024. július 16-i állapotot tükrözik.

Forrás: NAK-felmérés alapján az AKI Agrárstatisztikai Osztályán készült összeállítás

**KAL01 Őszi búza**

| Területi egység           | Tervezett munka hektár | Elvégzett munka hektár | Betakarított termés tonna | Elvégzett munka a tervezett %-ában | Termés-átlag kg/hektár |
|---------------------------|------------------------|------------------------|---------------------------|------------------------------------|------------------------|
| Pest, Budapest            | 39 106                 | 38 150                 | 185 028                   | 97,6                               | 4 850                  |
| <b>Közép-Magyarország</b> | <b>39 106</b>          | <b>38 150</b>          | <b>185 028</b>            | <b>97,6</b>                        | <b>4 850</b>           |
| Fejér                     | 56 068                 | 52 632                 | 318 213                   | 93,9                               | 6 046                  |
| Komárom-Esztergom         | 17 760                 | 16 960                 | 94 976                    | 95,5                               | 5 600                  |
| Veszprém                  | 24 848                 | 23 605                 | 127 467                   | 95,0                               | 5 400                  |
| <b>Közép-Dunántúl</b>     | <b>98 676</b>          | <b>93 197</b>          | <b>540 656</b>            | <b>94,4</b>                        | <b>5 801</b>           |
| Győr-Moson-Sopron         | 44 197                 | 41 500                 | 234 475                   | 93,9                               | 5 650                  |
| Vas                       | 39 408                 | 33 100                 | 225 742                   | 84,0                               | 6 820                  |
| Zala                      | 21 400                 | 21 080                 | 124 372                   | 98,5                               | 5 900                  |
| <b>Nyugat-Dunántúl</b>    | <b>105 005</b>         | <b>95 680</b>          | <b>584 589</b>            | <b>91,1</b>                        | <b>6 110</b>           |
| Baranya                   | 41 410                 | 41 410                 | 285 729                   | 100,0                              | 6 900                  |
| Somogy                    | 45 532                 | 41 890                 | 238 772                   | 92,0                               | 5 700                  |
| Tolna                     | 44 970                 | 44 970                 | 308 809                   | 100,0                              | 6 867                  |
| <b>Dél-Dunántúl</b>       | <b>131 912</b>         | <b>128 270</b>         | <b>833 310</b>            | <b>97,2</b>                        | <b>6 497</b>           |
| Borsod-Abaúj-Zemplén      | 58 724                 | 52 850                 | 295 960                   | 90,0                               | 5 600                  |
| Heves                     | 38 149                 | 33 870                 | 186 285                   | 88,8                               | 5 500                  |
| Nógrád                    | 14 620                 | 9 300                  | 47 000                    | 63,6                               | 5 054                  |
| <b>Észak-Magyarország</b> | <b>111 493</b>         | <b>96 020</b>          | <b>529 245</b>            | <b>86,1</b>                        | <b>5 512</b>           |
| Hajdú-Bihar               | 58 116                 | 56 830                 | 343 083                   | 97,8                               | 6 037                  |
| Jász-Nagykun-Szolnok      | 89 021                 | 84 567                 | 455 985                   | 95,0                               | 5 392                  |
| Szabolcs-Szatmár-Bereg    | 26 387                 | 20 582                 | 115 877                   | 78,0                               | 5 630                  |
| <b>Észak-Alföld</b>       | <b>173 524</b>         | <b>161 979</b>         | <b>914 945</b>            | <b>93,3</b>                        | <b>5 649</b>           |
| Bács-Kiskun               | 57 629                 | 57 629                 | 293 908                   | 100,0                              | 5 100                  |
| Békés                     | 95 950                 | 95 950                 | 575 700                   | 100,0                              | 6 000                  |
| Csongrád-Csanád           | 51 223                 | 51 223                 | 276 604                   | 100,0                              | 5 400                  |
| <b>Dél-Alföld</b>         | <b>204 802</b>         | <b>204 802</b>         | <b>1 146 212</b>          | <b>100,0</b>                       | <b>5 597</b>           |
| <b>Mindösszesen</b>       | <b>864 518</b>         | <b>818 098</b>         | <b>4 733 985</b>          | <b>94,6</b>                        | <b>5 787</b>           |

Megjegyzés: Az adatok a 2024. július 16-i állapotot tükrözik.

Forrás: NAK-felmérés alapján az AKI Agrárstatisztikai Osztályán készült összeállítás



**KAL02 Tavaszi búza**

| Területi egység           | Tervezett munka hektár | Elvégzett munka hektár | Betakarított termés tonna | Elvégzett munka a tervezett %-ában | Termés-átlag kg/hektár |
|---------------------------|------------------------|------------------------|---------------------------|------------------------------------|------------------------|
| Pest, Budapest            | 431                    | 400                    | 1 100                     | 92,8                               | 2 750                  |
| <b>Közép-Magyarország</b> | <b>431</b>             | <b>400</b>             | <b>1 100</b>              | <b>92,8</b>                        | <b>2 750</b>           |
| Fejér                     | 432                    | 385                    | 1 812                     | 89,1                               | 4 706                  |
| Komárom-Esztergom         | 637                    | 56                     | 220                       | 8,8                                | 3 929                  |
| Veszprém                  | 1 168                  | 1 168                  | 5 256                     | 100,0                              | 4 500                  |
| <b>Közép-Dunántúl</b>     | <b>2 237</b>           | <b>1 609</b>           | <b>7 288</b>              | <b>71,9</b>                        | <b>4 530</b>           |
| Győr-Moson-Sopron         | 1 048                  | 1 048                  | 5 187                     | 100,0                              | 4 949                  |
| Vas                       | 713                    | 515                    | 2 606                     | 72,2                               | 5 060                  |
| Zala                      | 805                    | 756                    | 3 780                     | 93,9                               | 5 000                  |
| <b>Nyugat-Dunántúl</b>    | <b>2 566</b>           | <b>2 319</b>           | <b>11 573</b>             | <b>90,4</b>                        | <b>4 991</b>           |
| Baranya                   | 925                    | 925                    | 5 365                     | 100,0                              | 5 800                  |
| Somogy                    | 673                    | 464                    | 1 810                     | 68,9                               | 3 901                  |
| Tolna                     | 364                    | 364                    | 2 155                     | 100,0                              | 5 920                  |
| <b>Dél-Dunántúl</b>       | <b>1 962</b>           | <b>1 753</b>           | <b>9 330</b>              | <b>89,3</b>                        | <b>5 322</b>           |
| Borsod-Abaúj-Zemplén      | 936                    | 936                    | 5 616                     | 100,0                              | 6 000                  |
| Heves                     | 213                    | 180                    | 900                       | 84,5                               | 5 000                  |
| Nógrád                    | 140                    | 140                    | 410                       | 100,0                              | 2 929                  |
| <b>Észak-Magyarország</b> | <b>1 289</b>           | <b>1 256</b>           | <b>6 926</b>              | <b>97,4</b>                        | <b>5 514</b>           |
| Hajdú-Bihar               | 346                    | 305                    | 1 586                     | 88,2                               | 5 200                  |
| Jász-Nagykun-Szolnok      | 162                    | 162                    | 478                       | 100,0                              | 2 951                  |
| Szabolcs-Szatmár-Bereg    | 133                    | 112                    | 538                       | 84,2                               | 4 804                  |
| <b>Észak-Alföld</b>       | <b>641</b>             | <b>579</b>             | <b>2 602</b>              | <b>90,3</b>                        | <b>4 494</b>           |
| Bács-Kiskun               | 280                    | 280                    | 1 450                     | 100,0                              | 5 179                  |
| Békés                     | 261                    | 261                    | 1 044                     | 100,0                              | 4 000                  |
| Csongrád-Csanád           | 268                    | 110                    | 495                       | 41,0                               | 4 500                  |
| <b>Dél-Alföld</b>         | <b>809</b>             | <b>651</b>             | <b>2 989</b>              | <b>80,5</b>                        | <b>4 591</b>           |
| <b>Mindösszesen</b>       | <b>9 935</b>           | <b>8 567</b>           | <b>41 808</b>             | <b>86,2</b>                        | <b>4 880</b>           |

Megjegyzés: Az adatok a 2024. július 16-i állapotot tükrözik.

Forrás: NAK-felmérés alapján az AKI Agrárstatisztikai Osztályán készült összeállítás

## KAL04-05 Durumbúza

| Területi egység           | Tervezett munka hektár | Elvégzett munka hektár | Betakarított termés tonna | Elvégzett munka a tervezett %-ában | Termés-átlag kg/hektár |
|---------------------------|------------------------|------------------------|---------------------------|------------------------------------|------------------------|
| Pest, Budapest            | 3 969                  | 3 100                  | 14 300                    | 78,1                               | 4 613                  |
| <b>Közép-Magyarország</b> | <b>3 969</b>           | <b>3 100</b>           | <b>14 300</b>             | <b>78,1</b>                        | <b>4 613</b>           |
| Fejér                     | 4 570                  | 4 570                  | 26 049                    | 100,0                              | 5 700                  |
| Komárom-Esztergom         | 1 437                  | 80                     | 400                       | 5,6                                | 5 000                  |
| Veszprém                  | 283                    | 283                    | 1 132                     | 100,0                              | 4 000                  |
| <b>Közép-Dunántúl</b>     | <b>6 290</b>           | <b>4 933</b>           | <b>27 581</b>             | <b>78,4</b>                        | <b>5 591</b>           |
| Győr-Moson-Sopron         | 4 612                  | 4 612                  | 24 905                    | 100,0                              | 5 400                  |
| Vas                       | 1 482                  | 1 482                  | 8 388                     | 100,0                              | 5 660                  |
| Zala                      | 370                    | 230                    | 1 035                     | 62,2                               | 4 500                  |
| <b>Nyugat-Dunántúl</b>    | <b>6 464</b>           | <b>6 324</b>           | <b>34 328</b>             | <b>97,8</b>                        | <b>5 428</b>           |
| Baranya                   | 752                    | 752                    | 4 512                     | 100,0                              | 6 000                  |
| Somogy                    | 2 557                  | 2 327                  | 11 868                    | 91,0                               | 5 100                  |
| Tolna                     | 1 954                  | 1 954                  | 11 561                    | 100,0                              | 5 917                  |
| <b>Dél-Dunántúl</b>       | <b>5 263</b>           | <b>5 033</b>           | <b>27 941</b>             | <b>95,6</b>                        | <b>5 552</b>           |
| Borsod-Abaúj-Zemplén      | 707                    | 707                    | 3 464                     | 100,0                              | 4 900                  |
| Heves                     | 1 895                  | 1 510                  | 7 852                     | 79,7                               | 5 200                  |
| Nógrád                    | 778                    |                        |                           | 0,0                                |                        |
| <b>Észak-Magyarország</b> | <b>3 380</b>           | <b>2 217</b>           | <b>11 316</b>             | <b>65,6</b>                        | <b>5 104</b>           |
| Hajdú-Bihar               | 971                    | 825                    | 4 290                     | 85,0                               | 5 200                  |
| Jász-Nagykun-Szolnok      | 9 711                  | 9 711                  | 50 498                    | 100,0                              | 5 200                  |
| Szabolcs-Szatmár-Bereg    | 60                     |                        |                           | 0,0                                |                        |
| <b>Észak-Alföld</b>       | <b>10 742</b>          | <b>10 536</b>          | <b>54 788</b>             | <b>98,1</b>                        | <b>5 200</b>           |
| Bács-Kiskun               | 7 760                  | 7 760                  | 40 352                    | 100,0                              | 5 200                  |
| Békés                     | 2 251                  | 2 251                  | 9 905                     | 100,0                              | 4 400                  |
| Csongrád-Csanád           | 4 727                  | 4 727                  | 24 580                    | 100,0                              | 5 200                  |
| <b>Dél-Alföld</b>         | <b>14 738</b>          | <b>14 738</b>          | <b>74 837</b>             | <b>100,0</b>                       | <b>5 078</b>           |
| <b>Mindösszesen</b>       | <b>50 846</b>          | <b>46 881</b>          | <b>245 091</b>            | <b>92,2</b>                        | <b>5 228</b>           |

Megjegyzés: Az adatok a 2024. július 16-i állapotot tükrözik.

Forrás: NAK-felmérés alapján az AKI Agrárstatisztikai Osztályán készült összeállítás

**KAL15 Rozs**

| Területi egység           | Tervezett munka hektár | Elvégzett munka hektár | Betakarított termés tonna | Elvégzett munka a tervezett %-ában | Termés-átlag kg/hektár |
|---------------------------|------------------------|------------------------|---------------------------|------------------------------------|------------------------|
| Pest, Budapest            | 5 682                  | 4 600                  | 8 510                     | 81,0                               | 1 850                  |
| <b>Közép-Magyarország</b> | <b>5 682</b>           | <b>4 600</b>           | <b>8 510</b>              | <b>81,0</b>                        | <b>1 850</b>           |
| Fejér                     | 1 034                  | 945                    | 3 595                     | 91,4                               | 3 804                  |
| Komárom-Esztergom         | 725                    | 310                    | 775                       | 42,8                               | 2 500                  |
| Veszprém                  | 1 269                  | 1 142                  | 4 340                     | 90,0                               | 3 800                  |
| <b>Közép-Dunántúl</b>     | <b>3 028</b>           | <b>2 397</b>           | <b>8 710</b>              | <b>79,2</b>                        | <b>3 634</b>           |
| Győr-Moson-Sopron         | 2 935                  | 2 935                  | 14 969                    | 100,0                              | 5 100                  |
| Vas                       | 550                    | 245                    | 1 066                     | 44,5                               | 4 351                  |
| Zala                      | 252                    | 160                    | 576                       | 63,5                               | 3 600                  |
| <b>Nyugat-Dunántúl</b>    | <b>3 737</b>           | <b>3 340</b>           | <b>16 611</b>             | <b>89,4</b>                        | <b>4 973</b>           |
| Baranya                   | 977                    | 879                    | 2 198                     | 90,0                               | 2 501                  |
| Somogy                    | 654                    | 602                    | 2 950                     | 92,0                               | 4 900                  |
| Tolna                     | 398                    | 398                    | 1 617                     | 100,0                              | 4 063                  |
| <b>Dél-Dunántúl</b>       | <b>2 029</b>           | <b>1 879</b>           | <b>6 765</b>              | <b>92,6</b>                        | <b>3 600</b>           |
| Borsod-Abaúj-Zemplén      | 369                    | 170                    | 493                       | 46,1                               | 2 900                  |
| Heves                     | 56                     | 56                     | 207                       | 100,0                              | 3 696                  |
| Nógrád                    | 549                    | 450                    | 1 050                     | 82,0                               | 2 333                  |
| <b>Észak-Magyarország</b> | <b>974</b>             | <b>676</b>             | <b>1 750</b>              | <b>69,4</b>                        | <b>2 589</b>           |
| Hajdú-Bihar               | 1 592                  | 1 404                  | 5 556                     | 88,2                               | 3 957                  |
| Jász-Nagykun-Szolnok      | 1 388                  | 1 327                  | 3 271                     | 95,6                               | 2 465                  |
| Szabolcs-Szatmár-Bereg    | 3 511                  | 1 754                  | 4 687                     | 50,0                               | 2 672                  |
| <b>Észak-Alföld</b>       | <b>6 491</b>           | <b>4 485</b>           | <b>13 514</b>             | <b>69,1</b>                        | <b>3 013</b>           |
| Bács-Kiskun               | 10 108                 | 8 323                  | 21 640                    | 82,3                               | 2 600                  |
| Békés                     | 809                    | 809                    | 2 427                     | 100,0                              | 3 000                  |
| Csongrád-Csanád           | 4 987                  | 4 438                  | 13 314                    | 89,0                               | 3 000                  |
| <b>Dél-Alföld</b>         | <b>15 904</b>          | <b>13 570</b>          | <b>37 381</b>             | <b>85,3</b>                        | <b>2 755</b>           |
| <b>Mindösszesen</b>       | <b>37 845</b>          | <b>30 947</b>          | <b>93 241</b>             | <b>81,8</b>                        | <b>3 013</b>           |

Megjegyzés: Az adatok a 2024. július 16-i állapotot tükrözik.

Forrás: NAK-felmérés alapján az AKI Agrárstatisztikai Osztályán készült összeállítás



## KAL17–18 Árpa

| Területi egység        | Tervezett munka hektár | Elvégzett munka hektár | Betakarított termés tonna | Elvégzett munka a tervezett %-ában | Termés-átlag kg/hektár |
|------------------------|------------------------|------------------------|---------------------------|------------------------------------|------------------------|
| Pest, Budapest         | 13 782                 | 13 782                 | 68 587                    | 100,0                              | 4 977                  |
| Közép-Magyarország     | 13 782                 | 13 782                 | 68 587                    | 100,0                              | 4 977                  |
| Fejér                  | 21 697                 | 21 117                 | 123 944                   | 97,3                               | 5 869                  |
| Komárom-Esztergom      | 6 870                  | 6 225                  | 35 279                    | 90,6                               | 5 667                  |
| Veszprém               | 9 285                  | 9 285                  | 47 534                    | 100,0                              | 5 119                  |
| Közép-Dunántúl         | 37 852                 | 36 627                 | 206 757                   | 96,8                               | 5 645                  |
| Győr-Moson-Sopron      | 22 379                 | 22 379                 | 120 816                   | 100,0                              | 5 399                  |
| Vas                    | 16 670                 | 15 802                 | 94 944                    | 94,8                               | 6 008                  |
| Zala                   | 6 049                  | 5 783                  | 31 728                    | 95,6                               | 5 486                  |
| Nyugat-Dunántúl        | 45 098                 | 43 964                 | 247 488                   | 97,5                               | 5 629                  |
| Baranya                | 14 650                 | 14 650                 | 95 858                    | 100,0                              | 6 543                  |
| Somogy                 | 11 935                 | 11 935                 | 68 165                    | 100,0                              | 5 711                  |
| Tolna                  | 14 538                 | 14 538                 | 94 037                    | 100,0                              | 6 468                  |
| Dél-Dunántúl           | 41 123                 | 41 123                 | 258 060                   | 100,0                              | 6 275                  |
| Borsod-Abaúj-Zemplén   | 9 421                  | 9 047                  | 48 703                    | 96,0                               | 5 383                  |
| Heves                  | 9 918                  | 9 262                  | 52 067                    | 93,4                               | 5 622                  |
| Nógrád                 | 1 597                  | 1 460                  | 7 610                     | 91,4                               | 5 212                  |
| Észak-Magyarország     | 20 936                 | 19 769                 | 108 380                   | 94,4                               | 5 482                  |
| Hajdú-Bihar            | 10 737                 | 10 703                 | 56 371                    | 99,7                               | 5 267                  |
| Jász-Nagykun-Szolnok   | 33 684                 | 33 644                 | 183 209                   | 99,9                               | 5 446                  |
| Szabolcs-Szatmár-Bereg | 1 578                  | 1 457                  | 7 890                     | 92,3                               | 5 415                  |
| Észak-Alföld           | 45 999                 | 45 804                 | 247 470                   | 99,6                               | 5 403                  |
| Bács-Kiskun            | 32 226                 | 32 226                 | 170 739                   | 100,0                              | 5 298                  |
| Békés                  | 29 831                 | 29 831                 | 178 717                   | 100,0                              | 5 991                  |
| Csongrád-Csanád        | 21 666                 | 21 537                 | 117 573                   | 99,4                               | 5 459                  |
| Dél-Alföld             | 83 723                 | 83 594                 | 467 029                   | 99,8                               | 5 587                  |
| Mindösszesen           | 288 513                | 284 663                | 1 603 771                 | 98,7                               | 5 634                  |

Megjegyzés: Az adatok a 2024. július 16-i állapotot tükrözik.

Forrás: NAK-felmérés alapján az AKI Agrárstatisztikai Osztályán készült összeállítás

**KAL17 Őszi árpa**

| Területi egység           | Tervezett munka hektár | Elvégzett munka hektár | Betakarított termés tonna | Elvégzett munka a tervezett %-ában | Termés-<br>átlag<br>kg/hektár |
|---------------------------|------------------------|------------------------|---------------------------|------------------------------------|-------------------------------|
| Pest, Budapest            | 12 303                 | 12 303                 | 62 745                    | 100,0                              | 5 100                         |
| <b>Közép-Magyarország</b> | <b>12 303</b>          | <b>12 303</b>          | <b>62 745</b>             | <b>100,0</b>                       | <b>5 100</b>                  |
| Fejér                     | 19 583                 | 19 583                 | 116 108                   | 100,0                              | 5 929                         |
| Komárom-Esztergom         | 6 105                  | 6 105                  | 34 799                    | 100,0                              | 5 700                         |
| Veszprém                  | 7 189                  | 7 189                  | 38 102                    | 100,0                              | 5 300                         |
| <b>Közép-Dunántúl</b>     | <b>32 877</b>          | <b>32 877</b>          | <b>189 009</b>            | <b>100,0</b>                       | <b>5 749</b>                  |
| Győr-Moson-Sopron         | 16 628                 | 16 628                 | 90 623                    | 100,0                              | 5 450                         |
| Vas                       | 14 380                 | 14 380                 | 87 862                    | 100,0                              | 6 110                         |
| Zala                      | 4 450                  | 4 193                  | 23 062                    | 94,2                               | 5 500                         |
| <b>Nyugat-Dunántúl</b>    | <b>35 458</b>          | <b>35 201</b>          | <b>201 547</b>            | <b>99,3</b>                        | <b>5 726</b>                  |
| Baranya                   | 11 779                 | 11 779                 | 78 919                    | 100,0                              | 6 700                         |
| Somogy                    | 10 501                 | 10 501                 | 63 003                    | 100,0                              | 6 000                         |
| Tolna                     | 13 365                 | 13 365                 | 88 022                    | 100,0                              | 6 586                         |
| <b>Dél-Dunántúl</b>       | <b>35 645</b>          | <b>35 645</b>          | <b>229 944</b>            | <b>100,0</b>                       | <b>6 451</b>                  |
| Borsod-Abaúj-Zemplén      | 8 167                  | 8 167                  | 44 919                    | 100,0                              | 5 500                         |
| Heves                     | 9 042                  | 9 042                  | 51 539                    | 100,0                              | 5 700                         |
| Nógrád                    | 1 328                  | 1 210                  | 6 500                     | 91,1                               | 5 372                         |
| <b>Észak-Magyarország</b> | <b>18 537</b>          | <b>18 419</b>          | <b>102 958</b>            | <b>99,4</b>                        | <b>5 590</b>                  |
| Hajdú-Bihar               | 10 473                 | 10 473                 | 55 266                    | 100,0                              | 5 277                         |
| Jász-Nagykun-Szolnok      | 32 863                 | 32 863                 | 180 747                   | 100,0                              | 5 500                         |
| Szabolcs-Szatmár-Bereg    | 1 387                  | 1 387                  | 7 591                     | 100,0                              | 5 473                         |
| <b>Észak-Alföld</b>       | <b>44 723</b>          | <b>44 723</b>          | <b>243 604</b>            | <b>100,0</b>                       | <b>5 447</b>                  |
| Bács-Kiskun               | 31 638                 | 31 638                 | 167 681                   | 100,0                              | 5 300                         |
| Békés                     | 27 798                 | 27 798                 | 169 568                   | 100,0                              | 6 100                         |
| Csongrád-Csanád           | 20 950                 | 20 950                 | 115 225                   | 100,0                              | 5 500                         |
| <b>Dél-Alföld</b>         | <b>80 386</b>          | <b>80 386</b>          | <b>452 474</b>            | <b>100,0</b>                       | <b>5 629</b>                  |
| <b>Mindösszesen</b>       | <b>259 929</b>         | <b>259 554</b>         | <b>1 482 281</b>          | <b>99,9</b>                        | <b>5 711</b>                  |

Megjegyzés: Az adatok a 2024. július 16-i állapotot tükrözik.

Forrás: NAK-felmérés alapján az AKI Agrárstatisztikai Osztályán készült összeállítás

**KAL18 Tavaszai árpa**

| Területi egység           | Tervezett munka hektár | Elvégzett munka hektár | Betakarított termés tonna | Elvégzett munka a tervezett %-ában | Termés-átlag kg/hektár |
|---------------------------|------------------------|------------------------|---------------------------|------------------------------------|------------------------|
| Pest, Budapest            | 1 479                  | 1 479                  | 5 842                     | 100,0                              | 3 950                  |
| <b>Közép-Magyarország</b> | <b>1 479</b>           | <b>1 479</b>           | <b>5 842</b>              | <b>100,0</b>                       | <b>3 950</b>           |
| Fejér                     | 2 114                  | 1 534                  | 7 836                     | 72,6                               | 5 108                  |
| Komárom-Esztergom         | 765                    | 120                    | 480                       | 15,7                               | 4 000                  |
| Veszprém                  | 2 096                  | 2 096                  | 9 432                     | 100,0                              | 4 500                  |
| <b>Közép-Dunántúl</b>     | <b>4 975</b>           | <b>3 750</b>           | <b>17 748</b>             | <b>75,4</b>                        | <b>4 733</b>           |
| Győr-Moson-Sopron         | 5 751                  | 5 751                  | 30 193                    | 100,0                              | 5 250                  |
| Vas                       | 2 290                  | 1 422                  | 7 082                     | 62,1                               | 4 980                  |
| Zala                      | 1 599                  | 1 590                  | 8 666                     | 99,4                               | 5 450                  |
| <b>Nyugat-Dunántúl</b>    | <b>9 640</b>           | <b>8 763</b>           | <b>45 941</b>             | <b>90,9</b>                        | <b>5 243</b>           |
| Baranya                   | 2 871                  | 2 871                  | 16 939                    | 100,0                              | 5 900                  |
| Somogy                    | 1 434                  | 1 434                  | 5 162                     | 100,0                              | 3 600                  |
| Tolna                     | 1 173                  | 1 173                  | 6 015                     | 100,0                              | 5 128                  |
| <b>Dél-Dunántúl</b>       | <b>5 478</b>           | <b>5 478</b>           | <b>28 116</b>             | <b>100,0</b>                       | <b>5 133</b>           |
| Borsod-Abaúj-Zemplén      | 1 254                  | 880                    | 3 784                     | 70,2                               | 4 300                  |
| Heves                     | 876                    | 220                    | 528                       | 25,1                               | 2 400                  |
| Nógrád                    | 269                    | 250                    | 1 110                     | 92,9                               | 4 440                  |
| <b>Észak-Magyarország</b> | <b>2 399</b>           | <b>1 350</b>           | <b>5 422</b>              | <b>56,3</b>                        | <b>4 016</b>           |
| Hajdú-Bihar               | 264                    | 230                    | 1 105                     | 87,1                               | 4 804                  |
| Jász-Nagykun-Szolnok      | 821                    | 781                    | 2 462                     | 95,1                               | 3 152                  |
| Szabolcs-Szatmár-Bereg    | 191                    | 70                     | 299                       | 36,6                               | 4 271                  |
| <b>Észak-Alföld</b>       | <b>1 276</b>           | <b>1 081</b>           | <b>3 866</b>              | <b>84,7</b>                        | <b>3 576</b>           |
| Bács-Kiskun               | 588                    | 588                    | 3 058                     | 100,0                              | 5 201                  |
| Békés                     | 2 033                  | 2 033                  | 9 149                     | 100,0                              | 4 500                  |
| Csongrád-Csanád           | 716                    | 587                    | 2 348                     | 82,0                               | 4 000                  |
| <b>Dél-Alföld</b>         | <b>3 337</b>           | <b>3 208</b>           | <b>14 555</b>             | <b>96,1</b>                        | <b>4 537</b>           |
| <b>Mindösszesen</b>       | <b>28 584</b>          | <b>25 109</b>          | <b>121 490</b>            | <b>87,8</b>                        | <b>4 839</b>           |

Megjegyzés: Az adatok a 2024. július 16-i állapotot tükrözik.

Forrás: NAK-felmérés alapján az AKI Agrárstatisztikai Osztályán készült összeállítás



**KAL26–27 Triticálé**

| Területi egység           | Tervezett munka hektár | Elvégzett munka hektár | Betakarított termés tonna | Elvégzett munka a tervezett %-ában | Termés-átlag kg/hektár |
|---------------------------|------------------------|------------------------|---------------------------|------------------------------------|------------------------|
| Pest, Budapest            | 8 078                  | 7 600                  | 19 000                    | 94,1                               | 2 500                  |
| <b>Közép-Magyarország</b> | <b>8 078</b>           | <b>7 600</b>           | <b>19 000</b>             | <b>94,1</b>                        | <b>2 500</b>           |
| Fejér                     | 1 293                  | 1 070                  | 4 922                     | 82,8                               | 4 600                  |
| Komárom-Esztergom         | 2 221                  | 1 850                  | 7 585                     | 83,3                               | 4 100                  |
| Veszprém                  | 3 063                  | 2 450                  | 10 535                    | 80,0                               | 4 300                  |
| <b>Közép-Dunántúl</b>     | <b>6 577</b>           | <b>5 370</b>           | <b>23 042</b>             | <b>81,6</b>                        | <b>4 291</b>           |
| Győr-Moson-Sopron         | 1 109                  | 750                    | 4 125                     | 67,6                               | 5 500                  |
| Vas                       | 1 130                  | 543                    | 2 856                     | 48,1                               | 5 260                  |
| Zala                      | 513                    | 459                    | 2 479                     | 89,5                               | 5 401                  |
| <b>Nyugat-Dunántúl</b>    | <b>2 752</b>           | <b>1 752</b>           | <b>9 460</b>              | <b>63,7</b>                        | <b>5 400</b>           |
| Baranya                   | 1 152                  | 922                    | 4 702                     | 80,0                               | 5 100                  |
| Somogy                    | 1 733                  | 1 681                  | 7 733                     | 97,0                               | 4 600                  |
| Tolna                     | 1 255                  | 1 255                  | 6 953                     | 100,0                              | 5 540                  |
| <b>Dél-Dunántúl</b>       | <b>4 140</b>           | <b>3 858</b>           | <b>19 388</b>             | <b>93,2</b>                        | <b>5 025</b>           |
| Borsod-Abaúj-Zemplén      | 2 728                  | 1 900                  | 9 500                     | 69,6                               | 5 000                  |
| Heves                     | 1 710                  | 1 150                  | 5 750                     | 67,3                               | 5 000                  |
| Nógrád                    | 1 489                  | 520                    | 2 150                     | 34,9                               | 4 135                  |
| <b>Észak-Magyarország</b> | <b>5 927</b>           | <b>3 570</b>           | <b>17 400</b>             | <b>60,2</b>                        | <b>4 874</b>           |
| Hajdú-Bihar               | 4 441                  | 4 127                  | 19 756                    | 92,9                               | 4 787                  |
| Jász-Nagykun-Szolnok      | 5 013                  | 4 104                  | 16 867                    | 81,9                               | 4 110                  |
| Szabolcs-Szatmár-Bereg    | 9 340                  | 5 044                  | 20 393                    | 54,0                               | 4 043                  |
| <b>Észak-Alföld</b>       | <b>18 794</b>          | <b>13 275</b>          | <b>57 016</b>             | <b>70,6</b>                        | <b>4 295</b>           |
| Bács-Kiskun               | 13 640                 | 11 658                 | 47 798                    | 85,5                               | 4 100                  |
| Békés                     | 2 863                  | 2 863                  | 14 315                    | 100,0                              | 5 000                  |
| Csongrád-Csanád           | 5 730                  | 5 215                  | 22 946                    | 91,0                               | 4 400                  |
| <b>Dél-Alföld</b>         | <b>22 233</b>          | <b>19 736</b>          | <b>85 059</b>             | <b>88,8</b>                        | <b>4 310</b>           |
| <b>Mindösszesen</b>       | <b>68 501</b>          | <b>55 161</b>          | <b>230 365</b>            | <b>80,5</b>                        | <b>4 176</b>           |

Megjegyzés: Az adatok a 2024. július 16-i állapotot tükrözik.

Forrás: NAK-felmérés alapján az AKI Agrárstatisztikai Osztályán készült összeállítás

**KAL19 Zab**

| Területi egység           | Tervezett munka hektár | Elvégzett munka hektár | Betakarított termés tonna | Elvégzett munka a tervezett %-ában | Termés-átlag kg/hektár |
|---------------------------|------------------------|------------------------|---------------------------|------------------------------------|------------------------|
| Pest, Budapest            | 1 346                  | 800                    | 1 520                     | 59,4                               | 1 900                  |
| <b>Közép-Magyarország</b> | <b>1 346</b>           | <b>800</b>             | <b>1 520</b>              | <b>59,4</b>                        | <b>1 900</b>           |
| Fejér                     | 471                    | 371                    | 919                       | 78,8                               | 2 477                  |
| Komárom-Esztergom         | 588                    | 400                    | 1 040                     | 68,0                               | 2 600                  |
| Veszprém                  | 986                    | 740                    | 2 368                     | 75,1                               | 3 200                  |
| <b>Közép-Dunántúl</b>     | <b>2 045</b>           | <b>1 511</b>           | <b>4 327</b>              | <b>73,9</b>                        | <b>2 864</b>           |
| Győr-Moson-Sopron         | 1 286                  | 550                    | 2 118                     | 42,8                               | 3 851                  |
| Vas                       | 453                    | 256                    | 883                       | 56,5                               | 3 449                  |
| Zala                      | 462                    | 220                    | 715                       | 47,6                               | 3 250                  |
| <b>Nyugat-Dunántúl</b>    | <b>2 201</b>           | <b>1 026</b>           | <b>3 716</b>              | <b>46,6</b>                        | <b>3 622</b>           |
| Baranya                   | 542                    | 542                    | 2 385                     | 100,0                              | 4 400                  |
| Somogy                    | 1 647                  | 1 334                  | 4 535                     | 81,0                               | 3 400                  |
| Tolna                     | 401                    | 401                    | 1 421                     | 100,0                              | 3 544                  |
| <b>Dél-Dunántúl</b>       | <b>2 590</b>           | <b>2 277</b>           | <b>8 341</b>              | <b>87,9</b>                        | <b>3 663</b>           |
| Borsod-Abaúj-Zemplén      | 1 549                  | 620                    | 1 736                     | 40,0                               | 2 800                  |
| Heves                     | 300                    | 300                    | 600                       | 100,0                              | 2 000                  |
| Nógrád                    | 398                    | 250                    | 760                       | 62,8                               | 3 040                  |
| <b>Észak-Magyarország</b> | <b>2 247</b>           | <b>1 170</b>           | <b>3 096</b>              | <b>52,1</b>                        | <b>2 646</b>           |
| Hajdú-Bihar               | 1 440                  | 573                    | 2 269                     | 39,8                               | 3 960                  |
| Jász-Nagykun-Szolnok      | 1 288                  | 983                    | 2 408                     | 76,3                               | 2 450                  |
| Szabolcs-Szatmár-Bereg    | 1 837                  | 478                    | 1 861                     | 26,0                               | 3 893                  |
| <b>Észak-Alföld</b>       | <b>4 565</b>           | <b>2 034</b>           | <b>6 538</b>              | <b>44,6</b>                        | <b>3 214</b>           |
| Bács-Kiskun               | 1 930                  | 1 725                  | 3 795                     | 89,4                               | 2 200                  |
| Békés                     | 1 168                  | 1 168                  | 4 088                     | 100,0                              | 3 500                  |
| Csongrád-Csanád           | 1 412                  | 1 130                  | 3 051                     | 80,0                               | 2 700                  |
| <b>Dél-Alföld</b>         | <b>4 510</b>           | <b>4 023</b>           | <b>10 934</b>             | <b>89,2</b>                        | <b>2 718</b>           |
| <b>Mindösszesen</b>       | <b>19 504</b>          | <b>12 841</b>          | <b>38 472</b>             | <b>65,8</b>                        | <b>2 996</b>           |

Megjegyzés: Az adatok a 2024. július 16-i állapotot tükrözik.

Forrás: NAK-felmérés alapján az AKI Agrárstatisztikai Osztályán készült összeállítás

**KAL33 Silócirok**

| Területi egység           | Tervezett munka hektár | Elvégzett munka hektár | Betakarított termés tonna | Elvégzett munka a tervezett %-ában | Termés-<br>átlag<br>kg/hektár |
|---------------------------|------------------------|------------------------|---------------------------|------------------------------------|-------------------------------|
| Pest, Budapest            | 1 351                  |                        |                           | 0,0                                |                               |
| <b>Közép-Magyarország</b> | <b>1 351</b>           |                        |                           | <b>0,0</b>                         |                               |
| Fejér                     | 287                    | 8                      | 160                       | 2,8                                | 20 000                        |
| Komárom-Esztergom         | 301                    |                        |                           | 0,0                                |                               |
| Veszprém                  | 823                    |                        |                           | 0,0                                |                               |
| <b>Közép-Dunántúl</b>     | <b>1 411</b>           | <b>8</b>               | <b>160</b>                | <b>0,6</b>                         | <b>20 000</b>                 |
| Győr-Moson-Sopron         | 1 294                  |                        |                           | 0,0                                |                               |
| Vas                       | 830                    |                        |                           | 0,0                                |                               |
| Zala                      | 279                    |                        |                           | 0,0                                |                               |
| <b>Nyugat-Dunántúl</b>    | <b>2 403</b>           |                        |                           | <b>0,0</b>                         |                               |
| Baranya                   | 204                    |                        |                           | 0,0                                |                               |
| Somogy                    | 595                    |                        |                           | 0,0                                |                               |
| Tolna                     | 417                    | 192                    | 3 063                     | 46,0                               | 15 953                        |
| <b>Dél-Dunántúl</b>       | <b>1 216</b>           | <b>192</b>             | <b>3 063</b>              | <b>15,8</b>                        | <b>15 953</b>                 |
| Borsod-Abaúj-Zemplén      | 521                    |                        |                           | 0,0                                |                               |
| Heves                     | 239                    | 239                    | 2 151                     | 100,0                              | 9 000                         |
| Nógrád                    | 159                    |                        |                           | 0,0                                |                               |
| <b>Észak-Magyarország</b> | <b>919</b>             | <b>239</b>             | <b>2 151</b>              | <b>26,0</b>                        | <b>9 000</b>                  |
| Hajdú-Bihar               | 1 044                  |                        |                           | 0,0                                |                               |
| Jász-Nagykun-Szolnok      | 821                    |                        |                           | 0,0                                |                               |
| Szabolcs-Szatmár-Bereg    | 377                    |                        |                           | 0,0                                |                               |
| <b>Észak-Alföld</b>       | <b>2 242</b>           |                        |                           | <b>0,0</b>                         |                               |
| Bács-Kiskun               | 979                    |                        |                           | 0,0                                |                               |
| Békés                     | 915                    | 915                    | 25 620                    | 100,0                              | 28 000                        |
| Csongrád-Csanád           | 748                    |                        |                           | 0,0                                |                               |
| <b>Dél-Alföld</b>         | <b>2 642</b>           | <b>915</b>             | <b>25 620</b>             | <b>34,6</b>                        | <b>28 000</b>                 |
| <b>Mindösszesen</b>       | <b>12 184</b>          | <b>1 354</b>           | <b>30 994</b>             | <b>11,1</b>                        | <b>22 891</b>                 |

Megjegyzés: Az adatok a 2024. július 16-i állapotot tükrözik.

Forrás: NAK-felmérés alapján az AKI Agrárstatisztikai Osztályán készült összeállítás



## IND03 Őszi káposztarepce

| Területi egység        | Tervezett munka hektár | Elvégzett munka hektár | Betakarított termés tonna | Elvégzett munka a tervezett %-ában | Termés-átlag kg/hektár |
|------------------------|------------------------|------------------------|---------------------------|------------------------------------|------------------------|
| Pest, Budapest         | 9 344                  | 9 200                  | 25 760                    | 98,5                               | 2 800                  |
| Közép-Magyarország     | 9 344                  | 9 200                  | 25 760                    | 98,5                               | 2 800                  |
| Fejér                  | 10 987                 | 10 987                 | 28 929                    | 100,0                              | 2 633                  |
| Komárom-Esztergom      | 1 590                  | 1 400                  | 3 220                     | 88,1                               | 2 300                  |
| Veszprém               | 4 632                  | 4 632                  | 9 496                     | 100,0                              | 2 050                  |
| Közép-Dunántúl         | 17 209                 | 17 019                 | 41 645                    | 98,9                               | 2 447                  |
| Győr-Moson-Sopron      | 12 136                 | 12 136                 | 27 306                    | 100,0                              | 2 250                  |
| Vas                    | 18 685                 | 18 245                 | 49 079                    | 97,6                               | 2 690                  |
| Zala                   | 9 890                  | 9 780                  | 27 384                    | 98,9                               | 2 800                  |
| Nyugat-Dunántúl        | 40 711                 | 40 161                 | 103 769                   | 98,6                               | 2 584                  |
| Baranya                | 6 879                  | 6 879                  | 19 261                    | 100,0                              | 2 800                  |
| Somogy                 | 13 368                 | 13 368                 | 38 768                    | 100,0                              | 2 900                  |
| Tolna                  | 8 336                  | 8 336                  | 21 915                    | 100,0                              | 2 629                  |
| Dél-Dunántúl           | 28 583                 | 28 583                 | 79 944                    | 100,0                              | 2 797                  |
| Borsod-Abaúj-Zemplén   | 17 616                 | 16 700                 | 41 750                    | 94,8                               | 2 500                  |
| Heves                  | 6 972                  | 6 972                  | 22 310                    | 100,0                              | 3 200                  |
| Nógrád                 | 4 535                  | 3 950                  | 10 500                    | 87,1                               | 2 658                  |
| Észak-Magyarország     | 29 123                 | 27 622                 | 74 560                    | 94,8                               | 2 699                  |
| Hajdú-Bihar            | 3 588                  | 3 588                  | 8 245                     | 100,0                              | 2 298                  |
| Jász-Nagykun-Szolnok   | 5 105                  | 5 105                  | 9 036                     | 100,0                              | 1 770                  |
| Szabolcs-Szatmár-Bereg | 5 222                  | 5 222                  | 14 402                    | 100,0                              | 2 758                  |
| Észak-Alföld           | 13 915                 | 13 915                 | 31 683                    | 100,0                              | 2 277                  |
| Bács-Kiskun            | 16 224                 | 16 224                 | 32 448                    | 100,0                              | 2 000                  |
| Békés                  | 9 128                  | 9 128                  | 18 256                    | 100,0                              | 2 000                  |
| Csongrád-Csanád        | 9 905                  | 9 905                  | 18 820                    | 100,0                              | 1 900                  |
| Dél-Alföld             | 35 257                 | 35 257                 | 69 524                    | 100,0                              | 1 972                  |
| Mindösszesen           | 174 142                | 171 757                | 426 885                   | 98,6                               | 2 485                  |

Megjegyzés: Az adatok a 2024. július 16-i állapotot tükrözik.

Forrás: NAK-felmérés alapján az AKI Agrárstatisztikai Osztályán készült összeállítás

**PIL06 Tavaszi takarmányborsó**

| Területi egység           | Tervezett munka hektár | Elvégzett munka hektár | Betakarított termés tonna | Elvégzett munka a tervezett %-ában | Termés-átlag kg/hektár |
|---------------------------|------------------------|------------------------|---------------------------|------------------------------------|------------------------|
| Pest, Budapest            | 488                    | 500                    | 850                       | 102,5                              | 1 700                  |
| <b>Közép-Magyarország</b> | <b>488</b>             | <b>500</b>             | <b>850</b>                | <b>102,5</b>                       | <b>1 700</b>           |
| Fejér                     | 402                    | 402                    | 1 138                     | 100,0                              | 2 831                  |
| Komárom-Esztergom         | 32                     | 32                     | 86                        | 100,0                              | 2 688                  |
| Veszprém                  | 50                     | 50                     | 175                       | 100,0                              | 3 500                  |
| <b>Közép-Dunántúl</b>     | <b>484</b>             | <b>484</b>             | <b>1 399</b>              | <b>100,0</b>                       | <b>2 890</b>           |
| Győr-Moson-Sopron         | 295                    | 295                    | 826                       | 100,0                              | 2 800                  |
| Vas                       | 42                     | 42                     | 89                        | 100,0                              | 2 119                  |
| Zala                      | 59                     | 48                     | 123                       | 81,4                               | 2 563                  |
| <b>Nyugat-Dunántúl</b>    | <b>396</b>             | <b>385</b>             | <b>1 038</b>              | <b>97,2</b>                        | <b>2 696</b>           |
| Baranya                   | 406                    | 406                    | 1 200                     | 100,0                              | 2 956                  |
| Somogy                    | 92                     | 92                     | 285                       | 100,0                              | 3 098                  |
| Tolna                     | 107                    | 107                    | 354                       | 100,0                              | 3 308                  |
| <b>Dél-Dunántúl</b>       | <b>605</b>             | <b>605</b>             | <b>1 839</b>              | <b>100,0</b>                       | <b>3 040</b>           |
| Borsod-Abaúj-Zemplén      | 235                    | 235                    | 494                       | 100,0                              | 2 100                  |
| Heves                     | 247                    | 247                    | 519                       | 100,0                              | 2 101                  |
| Nógrád                    | 391                    | 320                    | 590                       | 81,8                               | 1 844                  |
| <b>Észak-Magyarország</b> | <b>873</b>             | <b>802</b>             | <b>1 603</b>              | <b>91,9</b>                        | <b>1 998</b>           |
| Hajdú-Bihar               | 127                    | 127                    | 292                       | 100,0                              | 2 299                  |
| Jász-Nagykun-Szolnok      | 688                    | 688                    | 1 493                     | 100,0                              | 2 170                  |
| Szabolcs-Szatmár-Bereg    | 209                    | 136                    | 258                       | 65,1                               | 1 897                  |
| <b>Észak-Alföld</b>       | <b>1 024</b>           | <b>951</b>             | <b>2 043</b>              | <b>92,9</b>                        | <b>2 148</b>           |
| Bács-Kiskun               | 220                    | 220                    | 550                       | 100,0                              | 2 500                  |
| Békés                     | 438                    | 438                    | 1 051                     | 100,0                              | 2 400                  |
| Csongrád-Csanád           | 191                    | 191                    | 344                       | 100,0                              | 1 801                  |
| <b>Dél-Alföld</b>         | <b>849</b>             | <b>849</b>             | <b>1 945</b>              | <b>100,0</b>                       | <b>2 291</b>           |
| <b>Mindösszesen</b>       | <b>4 719</b>           | <b>4 576</b>           | <b>10 717</b>             | <b>97,0</b>                        | <b>2 342</b>           |

Megjegyzés: Az adatok a 2024. július 16-i állapotot tükrözik.

Forrás: NAK-felmérés alapján az AKI Agrárstatisztikai Osztályán készült összeállítás

**FOR01–06 Lucernaszéna**

| Területi egység           | Betakarított termés tonna |
|---------------------------|---------------------------|
| Pest, Budapest            | 45 000                    |
| <b>Közép-Magyarország</b> | <b>45 000</b>             |
| Fejér                     | 16 350                    |
| Komárom-Esztergom         | 12 500                    |
| Veszprém                  | 7 420                     |
| <b>Közép-Dunántúl</b>     | <b>36 270</b>             |
| Győr-Moson-Sopron         | 14 088                    |
| Vas                       | 14 080                    |
| Zala                      |                           |
| <b>Nyugat-Dunántúl</b>    | <b>28 168</b>             |
| Baranya                   | 28 620                    |
| Somogy                    | 39 120                    |
| Tolna                     | 43 396                    |
| <b>Dél-Dunántúl</b>       | <b>111 136</b>            |
| Borsod-Abaúj-Zemplén      | 48 500                    |
| Heves                     | 6 700                     |
| Nógrád                    | 4 200                     |
| <b>Észak-Magyarország</b> | <b>59 400</b>             |
| Hajdú-Bihar               | 80 820                    |
| Jász-Nagykun-Szolnok      | 15 620                    |
| Szabolcs-Szatmár-Bereg    | 41 987                    |
| <b>Észak-Alföld</b>       | <b>138 427</b>            |
| Bács-Kiskun               | 79 603                    |
| Békés                     | 80 000                    |
| Csongrád-Csanád           | 21 428                    |
| <b>Dél-Alföld</b>         | <b>181 031</b>            |
| <b>Mindösszesen</b>       | <b>599 432</b>            |

Megjegyzés: Az adatok a 2024. július 16-i állapotot tükrözik.

Forrás: NAK-felmérés alapján az AKI Agrárstatisztikai Osztályán készült összeállítás

**KAL23 Csemegekukorica**

| Területi egység           | Tervezett munka hektár | Elvégzett munka hektár | Betakarított termés tonna | Elvégzett munka a tervezett %-ában | Termés-átlag kg/hektár |
|---------------------------|------------------------|------------------------|---------------------------|------------------------------------|------------------------|
| Pest, Budapest            | 299                    | 155                    | 2 050                     | 51,8                               | 13 226                 |
| <b>Közép-Magyarország</b> | <b>299</b>             | <b>155</b>             | <b>2 050</b>              | <b>51,8</b>                        | <b>13 226</b>          |
| Fejér                     | 37                     | 13                     | 117                       | 35,1                               | 9 000                  |
| Komárom-Esztergom         | 4                      |                        |                           | 0,0                                |                        |
| Veszprém                  | 23                     |                        |                           | 0,0                                |                        |
| <b>Közép-Dunántúl</b>     | <b>64</b>              | <b>13</b>              | <b>117</b>                | <b>20,3</b>                        | <b>9 000</b>           |
| Győr-Moson-Sopron         | 674                    |                        |                           | 0,0                                |                        |
| Vas                       | 2                      |                        |                           | 0,0                                |                        |
| Zala                      | 14                     |                        |                           | 0,0                                |                        |
| <b>Nyugat-Dunántúl</b>    | <b>690</b>             |                        |                           | <b>0,0</b>                         |                        |
| Baranya                   | 70                     |                        |                           | 0,0                                |                        |
| Somogy                    | 474                    | 240                    | 3 600                     | 50,6                               | 15 000                 |
| Tolna                     | 219                    |                        |                           | 0,0                                |                        |
| <b>Dél-Dunántúl</b>       | <b>763</b>             | <b>240</b>             | <b>3 600</b>              | <b>31,5</b>                        | <b>15 000</b>          |
| Borsod-Abaúj-Zemplén      | 403                    | 40                     | 600                       | 9,9                                | 15 000                 |
| Heves                     | 15                     | 1                      | 8                         | 6,7                                | 8 000                  |
| Nógrád                    |                        |                        |                           |                                    |                        |
| <b>Észak-Magyarország</b> | <b>418</b>             | <b>41</b>              | <b>608</b>                | <b>9,8</b>                         | <b>14 829</b>          |
| Hajdú-Bihar               | 8 677                  | 433                    | 5 412                     | 5,0                                | 12 499                 |
| Jász-Nagykun-Szolnok      | 2 651                  |                        |                           | 0,0                                |                        |
| Szabolcs-Szatmár-Bereg    | 3 663                  | 78                     | 821                       | 2,1                                | 10 526                 |
| <b>Észak-Alföld</b>       | <b>14 991</b>          | <b>511</b>             | <b>6 233</b>              | <b>3,4</b>                         | <b>12 198</b>          |
| Bács-Kiskun               | 1 119                  | 459                    | 10 800                    | 41,0                               | 23 529                 |
| Békés                     | 3 232                  |                        |                           | 0,0                                |                        |
| Csongrád-Csanád           | 2 144                  | 557                    | 10 026                    | 26,0                               | 18 000                 |
| <b>Dél-Alföld</b>         | <b>6 495</b>           | <b>1 016</b>           | <b>20 826</b>             | <b>15,6</b>                        | <b>20 498</b>          |
| <b>Mindösszesen</b>       | <b>23 720</b>          | <b>1 976</b>           | <b>33 434</b>             | <b>8,3</b>                         | <b>16 920</b>          |

Megjegyzés: Az adatok a 2024. július 16-i állapotot tükrözik.

Forrás: NAK-felmérés alapján az AKI Agrárstatisztikai Osztályán készült összeállítás



## PIL07 Zöldborsó

| Területi egység           | Tervezett munka hektár | Elvégzett munka hektár | Betakarított termés tonna | Elvégzett munka a tervezett %-ában | Termés-átlag kg/hektár |
|---------------------------|------------------------|------------------------|---------------------------|------------------------------------|------------------------|
| Pest, Budapest            | 432                    | 432                    | 1 400                     | 100,0                              | 3 241                  |
| <b>Közép-Magyarország</b> | <b>432</b>             | <b>432</b>             | <b>1 400</b>              | <b>100,0</b>                       | <b>3 241</b>           |
| Fejér                     | 1 837                  | 1 837                  | 5 320                     | 100,0                              | 2 896                  |
| Komárom-Esztergom         |                        |                        |                           |                                    |                        |
| Veszprém                  |                        |                        |                           |                                    |                        |
| <b>Közép-Dunántúl</b>     | <b>1 837</b>           | <b>1 837</b>           | <b>5 320</b>              | <b>100,0</b>                       | <b>2 896</b>           |
| Győr-Moson-Sopron         | 412                    | 250                    | 1 620                     | 60,7                               | 6 480                  |
| Vas                       |                        |                        |                           |                                    |                        |
| Zala                      | 27                     | 27                     | 65                        | 100,0                              | 2 407                  |
| <b>Nyugat-Dunántúl</b>    | <b>439</b>             | <b>277</b>             | <b>1 685</b>              | <b>63,1</b>                        | <b>6 083</b>           |
| Baranya                   | 261                    | 261                    | 386                       | 100,0                              | 1 480                  |
| Somogy                    | 282                    | 282                    | 1 128                     | 100,0                              | 4 000                  |
| Tolna                     | 410                    | 411                    | 1 419                     | 100,2                              | 3 453                  |
| <b>Dél-Dunántúl</b>       | <b>953</b>             | <b>954</b>             | <b>2 933</b>              | <b>100,1</b>                       | <b>3 075</b>           |
| Borsod-Abaúj-Zemplén      | 170                    | 170                    | 255                       | 100,0                              | 1 500                  |
| Heves                     | 112                    | 112                    | 350                       | 100,0                              | 3 125                  |
| Nógrád                    | 41                     |                        |                           | 0,0                                |                        |
| <b>Észak-Magyarország</b> | <b>323</b>             | <b>282</b>             | <b>605</b>                | <b>87,3</b>                        | <b>2 145</b>           |
| Hajdú-Bihar               | 3 355                  | 3 355                  | 14 091                    | 100,0                              | 4 200                  |
| Jász-Nagykun-Szolnok      | 1 294                  | 1 294                  | 6 010                     | 100,0                              | 4 645                  |
| Szabolcs-Szatmár-Bereg    | 1 055                  | 1 055                  | 4 146                     | 100,0                              | 3 930                  |
| <b>Észak-Alföld</b>       | <b>5 704</b>           | <b>5 704</b>           | <b>24 247</b>             | <b>100,0</b>                       | <b>4 251</b>           |
| Bács-Kiskun               | 931                    | 931                    | 3 350                     | 100,0                              | 3 598                  |
| Békés                     | 2 513                  | 2 513                  | 13 570                    | 100,0                              | 5 400                  |
| Csongrád-Csanád           | 932                    | 932                    | 4 660                     | 100,0                              | 5 000                  |
| <b>Dél-Alföld</b>         | <b>4 376</b>           | <b>4 376</b>           | <b>21 580</b>             | <b>100,0</b>                       | <b>4 931</b>           |
| <b>Mindösszesen</b>       | <b>14 064</b>          | <b>13 862</b>          | <b>57 770</b>             | <b>98,6</b>                        | <b>4 168</b>           |

Megjegyzés: Az adatok a 2024. július 16-i állapotot tükrözik.

Forrás: NAK-felmérés alapján az AKI Agrárstatisztikai Osztályán készült összeállítás

**PIL13 Zöldbab**

| Területi egység           | Tervezett munka hektár | Elvégzett munka hektár | Betakarított termés tonna | Elvégzett munka a tervezett %-ában | Termés-átlag kg/hektár |
|---------------------------|------------------------|------------------------|---------------------------|------------------------------------|------------------------|
| Pest, Budapest            | 5                      | 4                      | 28                        | 80,0                               | 7 000                  |
| <b>Közép-Magyarország</b> | <b>5</b>               | <b>4</b>               | <b>28</b>                 | <b>80,0</b>                        | <b>7 000</b>           |
| Fejér                     |                        |                        |                           |                                    |                        |
| Komárom-Esztergom         |                        |                        |                           |                                    |                        |
| Veszprém                  |                        |                        |                           |                                    |                        |
| <b>Közép-Dunántúl</b>     |                        |                        |                           |                                    |                        |
| Győr-Moson-Sopron         |                        |                        |                           |                                    |                        |
| Vas                       |                        |                        |                           |                                    |                        |
| Zala                      |                        |                        |                           |                                    |                        |
| <b>Nyugat-Dunántúl</b>    |                        |                        |                           |                                    |                        |
| Baranya                   |                        |                        |                           |                                    |                        |
| Somogy                    |                        |                        |                           |                                    |                        |
| Tolna                     |                        |                        |                           |                                    |                        |
| <b>Dél-Dunántúl</b>       |                        |                        |                           |                                    |                        |
| Borsod-Abaúj-Zemplén      | 1                      | 1                      | 7                         | 100,0                              | 6 500                  |
| Heves                     | 40                     | 40                     | 324                       | 100,0                              | 8 100                  |
| Nógrád                    |                        |                        |                           |                                    |                        |
| <b>Észak-Magyarország</b> | <b>41</b>              | <b>41</b>              | <b>331</b>                | <b>100,0</b>                       | <b>8 061</b>           |
| Hajdú-Bihar               | 175                    | 157                    | 1 272                     | 89,7                               | 8 102                  |
| Jász-Nagykun-Szolnok      | 100                    | 100                    | 810                       | 100,0                              | 8 100                  |
| Szabolcs-Szatmár-Bereg    | 143                    | 143                    | 1 287                     | 100,0                              | 9 000                  |
| <b>Észak-Alföld</b>       | <b>418</b>             | <b>400</b>             | <b>3 369</b>              | <b>95,7</b>                        | <b>8 423</b>           |
| Bács-Kiskun               | 1                      | 1                      | 5                         | 100,0                              | 5 000                  |
| Békés                     | 399                    | 399                    | 4 389                     | 100,0                              | 11 000                 |
| Csongrád-Csanád           | 174                    | 174                    | 1 218                     | 100,0                              | 7 000                  |
| <b>Dél-Alföld</b>         | <b>574</b>             | <b>574</b>             | <b>5 612</b>              | <b>100,0</b>                       | <b>9 777</b>           |
| <b>Mindösszesen</b>       | <b>1 038</b>           | <b>1 019</b>           | <b>9 340</b>              | <b>98,2</b>                        | <b>9 165</b>           |

Megjegyzés: Az adatok a 2024. július 16-i állapotot tükrözik.

Forrás: NAK-felmérés alapján az AKI Agrárstatisztikai Osztályán készült összeállítás

## VEG12–13 Fokhagyma

| Területi egység           | Tervezett munka hektár | Elvégzett munka hektár | Betakarított termés tonna | Elvégzett munka a tervezett %-ában | Termés-átlag kg/hektár |
|---------------------------|------------------------|------------------------|---------------------------|------------------------------------|------------------------|
| Pest, Budapest            | 2                      | 2                      | 14                        | 100,0                              | 7 000                  |
| <b>Közép-Magyarország</b> | <b>2</b>               | <b>2</b>               | <b>14</b>                 | <b>100,0</b>                       | <b>7 000</b>           |
| Fejér                     | 1                      |                        |                           | 0,0                                |                        |
| Komárom-Esztergom         | 1                      | 1                      | 5                         | 100,0                              | 5 000                  |
| Veszprém                  |                        |                        |                           |                                    |                        |
| <b>Közép-Dunántúl</b>     | <b>2</b>               | <b>1</b>               | <b>5</b>                  | <b>50,0</b>                        | <b>5 000</b>           |
| Győr-Moson-Sopron         | 2                      | 2                      | 19                        | 100,0                              | 9 500                  |
| Vas                       |                        |                        |                           |                                    |                        |
| Zala                      |                        |                        |                           |                                    |                        |
| <b>Nyugat-Dunántúl</b>    | <b>2</b>               | <b>2</b>               | <b>19</b>                 | <b>100,0</b>                       | <b>9 500</b>           |
| Baranya                   | 1                      | 1                      | 2                         | 100,0                              | 2 000                  |
| Somogy                    |                        |                        |                           |                                    |                        |
| Tolna                     | 1                      | 1                      | 6                         | 67,0                               | 8 955                  |
| <b>Dél-Dunántúl</b>       | <b>2</b>               | <b>2</b>               | <b>8</b>                  | <b>83,5</b>                        | <b>4 790</b>           |
| Borsod-Abaúj-Zemplén      | 1                      | 1                      | 8                         | 100,0                              | 8 000                  |
| Heves                     | 1                      |                        |                           | 0,0                                |                        |
| Nógrád                    |                        |                        |                           |                                    |                        |
| <b>Észak-Magyarország</b> | <b>2</b>               | <b>1</b>               | <b>8</b>                  | <b>50,0</b>                        | <b>8 000</b>           |
| Hajdú-Bihar               | 2                      | 2                      | 20                        | 100,0                              | 10 000                 |
| Jász-Nagykun-Szolnok      | 1                      | 1                      | 6                         | 100,0                              | 5 870                  |
| Szabolcs-Szatmár-Bereg    | 1                      |                        |                           | 0,0                                |                        |
| <b>Észak-Alföld</b>       | <b>4</b>               | <b>3</b>               | <b>26</b>                 | <b>75,0</b>                        | <b>8 623</b>           |
| Bács-Kiskun               | 27                     | 27                     | 165                       | 100,0                              | 6 111                  |
| Békés                     | 48                     | 12                     | 120                       | 25,0                               | 10 000                 |
| Csongrád-Csanád           | 490                    | 490                    | 4 165                     | 100,0                              | 8 500                  |
| <b>Dél-Alföld</b>         | <b>565</b>             | <b>529</b>             | <b>4 450</b>              | <b>93,6</b>                        | <b>8 412</b>           |
| <b>Mindösszesen</b>       | <b>579</b>             | <b>540</b>             | <b>4 530</b>              | <b>93,2</b>                        | <b>8 394</b>           |

Megjegyzés: Az adatok a 2024. július 16-i állapotot tükrözik.

Forrás: NAK-felmérés alapján az AKI Agrárstatisztikai Osztályán készült összeállítás

## VEG33 Paradicsom

| Területi egység           | Tervezett munka hektár | Elvégzett munka hektár | Betakarított termés tonna | Elvégzett munka a tervezett %-ában | Termés-átlag kg/hektár |
|---------------------------|------------------------|------------------------|---------------------------|------------------------------------|------------------------|
| Pest, Budapest            | 157                    |                        |                           | 0,0                                |                        |
| <b>Közép-Magyarország</b> | <b>157</b>             |                        |                           | <b>0,0</b>                         |                        |
| Fejér                     |                        |                        |                           |                                    |                        |
| Komárom-Esztergom         |                        |                        |                           |                                    |                        |
| Veszprém                  |                        |                        |                           |                                    |                        |
| <b>Közép-Dunántúl</b>     |                        |                        |                           |                                    |                        |
| Győr-Moson-Sopron         | 1                      |                        |                           | 0,0                                |                        |
| Vas                       |                        |                        |                           |                                    |                        |
| Zala                      |                        |                        |                           |                                    |                        |
| <b>Nyugat-Dunántúl</b>    | <b>1</b>               |                        |                           | <b>0,0</b>                         |                        |
| Baranya                   |                        |                        |                           |                                    |                        |
| Somogy                    |                        |                        |                           |                                    |                        |
| Tolna                     | 82                     |                        |                           | 0,0                                |                        |
| <b>Dél-Dunántúl</b>       | <b>82</b>              |                        |                           | <b>0,0</b>                         |                        |
| Borsod-Abaúj-Zemplén      | 3                      |                        |                           | 0,0                                |                        |
| Heves                     | 1                      |                        |                           | 0,0                                |                        |
| Nógrád                    |                        |                        |                           |                                    |                        |
| <b>Észak-Magyarország</b> | <b>4</b>               |                        |                           | <b>0,0</b>                         |                        |
| Hajdú-Bihar               | 132                    |                        |                           | 0,0                                |                        |
| Jász-Nagykun-Szolnok      | 4                      | 4                      | 124                       | 100,0                              | 31 000                 |
| Szabolcs-Szatmár-Bereg    | 58                     | 1                      | 45                        | 1,7                                | 45 000                 |
| <b>Észak-Alföld</b>       | <b>194</b>             | <b>5</b>               | <b>169</b>                | <b>2,6</b>                         | <b>33 800</b>          |
| Bács-Kiskun               | 396                    | 180                    | 3 960                     | 45,5                               | 22 000                 |
| Békés                     | 826                    | 120                    | 7 800                     | 14,5                               | 65 000                 |
| Csongrád-Csanád           | 14                     | 14                     | 560                       | 100,0                              | 40 000                 |
| <b>Dél-Alföld</b>         | <b>1 236</b>           | <b>314</b>             | <b>12 320</b>             | <b>25,4</b>                        | <b>39 236</b>          |
| <b>Mindösszesen</b>       | <b>1 674</b>           | <b>319</b>             | <b>12 489</b>             | <b>19,1</b>                        | <b>39 150</b>          |

Megjegyzés: Az adatok a 2024. július 16-i állapotot tükrözik.

Forrás: NAK-felmérés alapján az AKI Agrárstatisztikai Osztályán készült összeállítás

**VEG45 Sárgarépa**

| Területi egység           | Tervezett munka hektár | Elvégzett munka hektár | Betakarított termés tonna | Elvégzett munka a tervezett %-ában | Termés-átlag kg/hektár |
|---------------------------|------------------------|------------------------|---------------------------|------------------------------------|------------------------|
| Pest, Budapest            | 79                     |                        |                           | 0,0                                |                        |
| <b>Közép-Magyarország</b> | <b>79</b>              |                        |                           | <b>0,0</b>                         |                        |
| Fejér                     | 27                     |                        |                           | 0,0                                |                        |
| Komárom-Esztergom         | 2                      | 1                      | 10                        | 25,0                               | 20 000                 |
| Veszprém                  | 1                      |                        |                           | 0,0                                |                        |
| <b>Közép-Dunántúl</b>     | <b>30</b>              | <b>1</b>               | <b>10</b>                 | <b>1,7</b>                         | <b>20 000</b>          |
| Győr-Moson-Sopron         | 35                     |                        |                           | 0,0                                |                        |
| Vas                       |                        |                        |                           |                                    |                        |
| Zala                      |                        |                        |                           |                                    |                        |
| <b>Nyugat-Dunántúl</b>    | <b>35</b>              |                        |                           | <b>0,0</b>                         |                        |
| Baranya                   |                        |                        |                           |                                    |                        |
| Somogy                    | 10                     |                        |                           | 0,0                                |                        |
| Tolna                     | 6                      |                        |                           | 0,0                                |                        |
| <b>Dél-Dunántúl</b>       | <b>16</b>              |                        |                           | <b>0,0</b>                         |                        |
| Borsod-Abaúj-Zemplén      |                        |                        |                           |                                    |                        |
| Heves                     | 14                     |                        |                           | 0,0                                |                        |
| Nógrád                    |                        |                        |                           |                                    |                        |
| <b>Észak-Magyarország</b> | <b>14</b>              |                        |                           | <b>0,0</b>                         |                        |
| Hajdú-Bihar               | 15                     |                        |                           | 0,0                                |                        |
| Jász-Nagykun-Szolnok      | 5                      |                        |                           | 0,0                                |                        |
| Szabolcs-Szatmár-Bereg    | 18                     |                        |                           | 0,0                                |                        |
| <b>Észak-Alföld</b>       | <b>38</b>              |                        |                           | <b>0,0</b>                         |                        |
| Bács-Kiskun               | 355                    | 239                    | 6 931                     | 67,3                               | 29 000                 |
| Békés                     | 1                      |                        |                           | 0,0                                |                        |
| Csongrád-Csanád           | 502                    | 226                    | 13 560                    | 45,0                               | 60 000                 |
| <b>Dél-Alföld</b>         | <b>858</b>             | <b>465</b>             | <b>20 491</b>             | <b>54,2</b>                        | <b>44 067</b>          |
| <b>Mindösszesen</b>       | <b>1 070</b>           | <b>466</b>             | <b>20 501</b>             | <b>43,5</b>                        | <b>44 041</b>          |

Megjegyzés: Az adatok a 2024. július 16-i állapotot tükrözik.

Forrás: NAK-felmérés alapján az AKI Agrárstatisztikai Osztályán készült összeállítás



**BUR01 Burgonya**

| Területi egység           | Tervezett munka hektár | Elvégzett munka hektár | Betakarított termés tonna | Elvégzett munka a tervezett %-ában | Termés-átlag kg/hektár |
|---------------------------|------------------------|------------------------|---------------------------|------------------------------------|------------------------|
| Pest, Budapest            | 850                    | 190                    | 5 250                     | 22,4                               | 27 632                 |
| <b>Közép-Magyarország</b> | <b>850</b>             | <b>190</b>             | <b>5 250</b>              | <b>22,4</b>                        | <b>27 632</b>          |
| Fejér                     | 76                     | 5                      | 71                        | 6,6                                | 14 200                 |
| Komárom-Esztergom         | 310                    |                        |                           | 0,0                                |                        |
| Veszprém                  | 171                    |                        |                           | 0,0                                |                        |
| <b>Közép-Dunántúl</b>     | <b>557</b>             | <b>5</b>               | <b>71</b>                 | <b>0,9</b>                         | <b>14 200</b>          |
| Győr-Moson-Sopron         | 168                    | 20                     | 300                       | 11,9                               | 15 000                 |
| Vas                       | 30                     |                        |                           | 0,0                                |                        |
| Zala                      | 84                     |                        |                           | 0,0                                |                        |
| <b>Nyugat-Dunántúl</b>    | <b>282</b>             | <b>20</b>              | <b>300</b>                | <b>7,1</b>                         | <b>15 000</b>          |
| Baranya                   | 13                     |                        |                           | 0,0                                |                        |
| Somogy                    | 119                    | 4                      | 88                        | 3,4                                | 22 000                 |
| Tolna                     | 11                     | 1                      | 0                         | 9,1                                | 400                    |
| <b>Dél-Dunántúl</b>       | <b>143</b>             | <b>5</b>               | <b>88</b>                 | <b>3,5</b>                         | <b>17 680</b>          |
| Borsod-Abaúj-Zemplén      | 44                     |                        |                           | 0,0                                |                        |
| Heves                     | 12                     | 10                     | 200                       | 83,3                               | 20 000                 |
| Nógrád                    | 10                     |                        |                           | 0,0                                |                        |
| <b>Észak-Magyarország</b> | <b>66</b>              | <b>10</b>              | <b>200</b>                | <b>15,2</b>                        | <b>20 000</b>          |
| Hajdú-Bihar               | 177                    |                        |                           | 0,0                                |                        |
| Jász-Nagykun-Szolnok      | 74                     | 45                     | 531                       | 60,8                               | 11 800                 |
| Szabolcs-Szatmár-Bereg    | 784                    | 20                     | 296                       | 2,6                                | 14 800                 |
| <b>Észak-Alföld</b>       | <b>1 035</b>           | <b>65</b>              | <b>827</b>                | <b>6,3</b>                         | <b>12 723</b>          |
| Bács-Kiskun               | 1 359                  | 520                    | 14 550                    | 38,3                               | 27 981                 |
| Békés                     | 177                    | 20                     | 500                       | 11,3                               | 25 000                 |
| Csongrád-Csanád           | 1 870                  | 842                    | 25 260                    | 45,0                               | 30 000                 |
| <b>Dél-Alföld</b>         | <b>3 406</b>           | <b>1 382</b>           | <b>40 310</b>             | <b>40,6</b>                        | <b>29 168</b>          |
| <b>Mindösszesen</b>       | <b>6 339</b>           | <b>1 677</b>           | <b>47 046</b>             | <b>26,5</b>                        | <b>28 054</b>          |

Megjegyzés: Az adatok a 2024. július 16-i állapotot tükrözik.

Forrás: NAK-felmérés alapján az AKI Agrárstatisztikai Osztályán készült összeállítás

## FRU01, 02 Görögdinnye és tökre oltott görögdinnye

| Területi egység           | Tervezett munka hektár | Elvégzett munka hektár | Betakarított termés tonna | Elvégzett munka a tervezett %-ában | Termés-átlag kg/hektár |
|---------------------------|------------------------|------------------------|---------------------------|------------------------------------|------------------------|
| Pest, Budapest            | 29                     | 18                     | 684                       | 62,1                               | 38 000                 |
| <b>Közép-Magyarország</b> | <b>29</b>              | <b>18</b>              | <b>684</b>                | <b>62,1</b>                        | <b>38 000</b>          |
| Fejér                     | 110                    | 20                     | 300                       | 18,2                               | 15 000                 |
| Komárom-Esztergom         |                        |                        |                           |                                    |                        |
| Veszprém                  | 15                     |                        |                           | 0,0                                |                        |
| <b>Közép-Dunántúl</b>     | <b>125</b>             | <b>20</b>              | <b>300</b>                | <b>16,0</b>                        | <b>15 000</b>          |
| Győr-Moson-Sopron         | 13                     | 3                      | 90                        | 23,1                               | 30 000                 |
| Vas                       |                        |                        |                           |                                    |                        |
| Zala                      | 1                      |                        |                           | 0,0                                |                        |
| <b>Nyugat-Dunántúl</b>    | <b>14</b>              | <b>3</b>               | <b>90</b>                 | <b>21,4</b>                        | <b>30 000</b>          |
| Baranya                   | 112                    | 1                      | 41                        | 0,9                                | 41 000                 |
| Somogy                    | 14                     | 7                      | 140                       | 50,0                               | 20 000                 |
| Tolna                     | 130                    |                        |                           | 0,0                                |                        |
| <b>Dél-Dunántúl</b>       | <b>256</b>             | <b>8</b>               | <b>181</b>                | <b>3,1</b>                         | <b>22 625</b>          |
| Borsod-Abaúj-Zemplén      | 13                     | 1                      | 60                        | 7,7                                | 60 000                 |
| Heves                     | 677                    | 10                     | 300                       | 1,5                                | 30 000                 |
| Nógrád                    |                        |                        |                           |                                    |                        |
| <b>Észak-Magyarország</b> | <b>690</b>             | <b>11</b>              | <b>360</b>                | <b>1,6</b>                         | <b>32 727</b>          |
| Hajdú-Bihar               | 206                    | 10                     | 200                       | 4,9                                | 20 000                 |
| Jász-Nagykun-Szolnok      | 43                     | 21                     | 620                       | 48,8                               | 29 524                 |
| Szabolcs-Szatmár-Bereg    | 914                    | 29                     | 2 030                     | 3,2                                | 70 000                 |
| <b>Észak-Alföld</b>       | <b>1 163</b>           | <b>60</b>              | <b>2 850</b>              | <b>5,2</b>                         | <b>47 500</b>          |
| Bács-Kiskun               | 124                    | 60                     | 1 800                     | 48,4                               | 30 000                 |
| Békés                     | 1 250                  | 950                    | 47 500                    | 76,0                               | 50 000                 |
| Csongrád-Csanád           | 14                     | 10                     | 450                       | 71,4                               | 45 000                 |
| <b>Dél-Alföld</b>         | <b>1 388</b>           | <b>1 020</b>           | <b>49 750</b>             | <b>73,5</b>                        | <b>48 775</b>          |
| <b>Mindösszesen</b>       | <b>3 665</b>           | <b>1 140</b>           | <b>54 215</b>             | <b>31,1</b>                        | <b>47 557</b>          |

Megjegyzés: Az adatok a 2024. július 16-i állapotot tükrözik.

Forrás: NAK-felmérés alapján az AKI Agrárstatisztikai Osztályán készült összeállítás

## FRU02 Földi eper (szamóca)

| Területi egység           | Tervezett munka hektár | Elvégzett munka hektár | Betakarított termés tonna | Elvégzett munka a tervezett %-ában | Termés-átlag kg/hektár |
|---------------------------|------------------------|------------------------|---------------------------|------------------------------------|------------------------|
| Pest, Budapest            | 76                     | 76                     | 760                       | 100,0                              | 10 000                 |
| <b>Közép-Magyarország</b> | <b>76</b>              | <b>76</b>              | <b>760</b>                | <b>100,0</b>                       | <b>10 000</b>          |
| Fejér                     | 6                      | 6                      | 52                        | 100,0                              | 8 700                  |
| Komárom-Esztergom         | 6                      | 6                      | 80                        | 100,0                              | 13 333                 |
| Veszprém                  | 1                      | 1                      | 6                         | 100,0                              | 6 000                  |
| <b>Közép-Dunántúl</b>     | <b>13</b>              | <b>13</b>              | <b>138</b>                | <b>100,0</b>                       | <b>10 631</b>          |
| Győr-Moson-Sopron         | 53                     | 53                     | 82                        | 100,0                              | 1 547                  |
| Vas                       | 12                     | 12                     | 96                        | 100,0                              | 8 000                  |
| Zala                      | 29                     | 29                     | 75                        | 100,0                              | 2 586                  |
| <b>Nyugat-Dunántúl</b>    | <b>94</b>              | <b>94</b>              | <b>253</b>                | <b>100,0</b>                       | <b>2 691</b>           |
| Baranya                   | 180                    | 180                    | 509                       | 100,0                              | 2 830                  |
| Somogy                    | 35                     | 35                     | 420                       | 100,0                              | 12 000                 |
| Tolna                     | 7                      | 6                      | 51                        | 85,7                               | 8 467                  |
| <b>Dél-Dunántúl</b>       | <b>222</b>             | <b>221</b>             | <b>980</b>                | <b>99,5</b>                        | <b>4 435</b>           |
| Borsod-Abaúj-Zemplén      | 1                      | 1                      | 16                        | 100,0                              | 16 000                 |
| Heves                     | 32                     | 32                     | 140                       | 100,0                              | 4 375                  |
| Nógrád                    | 5                      | 5                      | 1                         | 100,0                              | 240                    |
| <b>Észak-Magyarország</b> | <b>38</b>              | <b>38</b>              | <b>157</b>                | <b>100,0</b>                       | <b>4 137</b>           |
| Hajdú-Bihar               | 47                     | 47                     | 202                       | 100,0                              | 4 298                  |
| Jász-Nagykun-Szolnok      | 12                     | 12                     | 126                       | 100,0                              | 10 500                 |
| Szabolcs-Szatmár-Bereg    | 36                     | 36                     | 300                       | 100,0                              | 8 333                  |
| <b>Észak-Alföld</b>       | <b>95</b>              | <b>95</b>              | <b>628</b>                | <b>100,0</b>                       | <b>6 611</b>           |
| Bács-Kiskun               | 114                    | 114                    | 610                       | 100,0                              | 5 351                  |
| Békés                     | 13                     | 13                     | 260                       | 100,0                              | 20 000                 |
| Csongrád-Csanád           | 38                     | 38                     | 570                       | 100,0                              | 15 000                 |
| <b>Dél-Alföld</b>         | <b>165</b>             | <b>165</b>             | <b>1 440</b>              | <b>100,0</b>                       | <b>8 727</b>           |
| <b>Mindösszesen</b>       | <b>703</b>             | <b>702</b>             | <b>4 357</b>              | <b>99,9</b>                        | <b>6 206</b>           |

Megjegyzés: Az adatok a 2024. július 16-i állapotot tükrözik.

Forrás: NAK-felmérés alapján az AKI Agrárstatisztikai Osztályán készült összeállítás

**ULT04 Kajsziparack**

| Területi egység           | Tervezett munka hektár | Elvégzett munka hektár | Betakarított termés tonna | Elvégzett munka a tervezett %-ában | Termés-átlag kg/hektár |
|---------------------------|------------------------|------------------------|---------------------------|------------------------------------|------------------------|
| Pest, Budapest            | 529                    | 500                    | 2 400                     | 94,5                               | 4 800                  |
| <b>Közép-Magyarország</b> | <b>529</b>             | <b>500</b>             | <b>2 400</b>              | <b>94,5</b>                        | <b>4 800</b>           |
| Fejér                     | 487                    | 381                    | 3 066                     | 78,2                               | 8 047                  |
| Komárom-Esztergom         | 19                     | 19                     | 350                       | 100,0                              | 18 421                 |
| Veszprém                  | 70                     | 70                     | 350                       | 100,0                              | 5 000                  |
| <b>Közép-Dunántúl</b>     | <b>576</b>             | <b>470</b>             | <b>3 766</b>              | <b>81,6</b>                        | <b>8 013</b>           |
| Győr-Moson-Sopron         | 134                    | 134                    | 603                       | 100,0                              | 4 500                  |
| Vas                       | 35                     | 35                     | 91                        | 100,0                              | 2 600                  |
| Zala                      | 174                    | 150                    | 768                       | 86,2                               | 5 120                  |
| <b>Nyugat-Dunántúl</b>    | <b>343</b>             | <b>319</b>             | <b>1 462</b>              | <b>93,0</b>                        | <b>4 583</b>           |
| Baranya                   | 114                    | 114                    | 352                       | 100,0                              | 3 090                  |
| Somogy                    | 337                    | 337                    | 6 066                     | 100,0                              | 18 000                 |
| Tolna                     | 578                    | 525                    | 3 591                     | 90,8                               | 6 840                  |
| <b>Dél-Dunántúl</b>       | <b>1 029</b>           | <b>976</b>             | <b>10 009</b>             | <b>94,8</b>                        | <b>10 255</b>          |
| Borsod-Abaúj-Zemplén      | 1 139                  | 1 025                  | 5 125                     | 90,0                               | 5 000                  |
| Heves                     | 284                    | 246                    | 840                       | 86,6                               | 3 415                  |
| Nógrád                    | 1                      | 1                      | 0                         | 100,0                              | 400                    |
| <b>Észak-Magyarország</b> | <b>1 424</b>           | <b>1 272</b>           | <b>5 965</b>              | <b>89,3</b>                        | <b>4 690</b>           |
| Hajdú-Bihar               | 8                      | 8                      | 10                        | 100,0                              | 1 250                  |
| Jász-Nagykun-Szolnok      | 60                     | 14                     | 37                        | 23,3                               | 2 643                  |
| Szabolcs-Szatmár-Bereg    | 95                     | 95                     | 143                       | 100,0                              | 1 505                  |
| <b>Észak-Alföld</b>       | <b>163</b>             | <b>117</b>             | <b>190</b>                | <b>71,8</b>                        | <b>1 624</b>           |
| Bács-Kiskun               | 745                    | 685                    | 3 562                     | 91,9                               | 5 200                  |
| Békés                     | 50                     | 50                     | 400                       | 100,0                              | 8 000                  |
| Csongrád-Csanád           | 82                     | 82                     | 574                       | 100,0                              | 7 000                  |
| <b>Dél-Alföld</b>         | <b>877</b>             | <b>817</b>             | <b>4 536</b>              | <b>93,2</b>                        | <b>5 552</b>           |
| <b>Mindösszesen</b>       | <b>4 941</b>           | <b>4 471</b>           | <b>28 329</b>             | <b>90,5</b>                        | <b>6 336</b>           |

Megjegyzés: Az adatok a 2024. július 16-i állapotot tükrözik.

Forrás: NAK-felmérés alapján az AKI Agrárstatisztikai Osztályán készült összeállítás

**ULT03 Őszibarack**

| Területi egység           | Tervezett munka hektár | Elvégzett munka hektár | Betakarított termés tonna | Elvégzett munka a tervezett %-ában | Termés-átlag kg/hektár |
|---------------------------|------------------------|------------------------|---------------------------|------------------------------------|------------------------|
| Pest, Budapest            | 319                    | 50                     | 265                       | 15,7                               | 5 300                  |
| <b>Közép-Magyarország</b> | <b>319</b>             | <b>50</b>              | <b>265</b>                | <b>15,7</b>                        | <b>5 300</b>           |
| Fejér                     | 98                     | 35                     | 467                       | 35,7                               | 13 343                 |
| Komárom-Esztergom         | 7                      | 7                      | 120                       | 100,0                              | 17 143                 |
| Veszprém                  | 9                      | 4                      | 24                        | 44,4                               | 6 000                  |
| <b>Közép-Dunántúl</b>     | <b>114</b>             | <b>46</b>              | <b>611</b>                | <b>40,4</b>                        | <b>13 283</b>          |
| Győr-Moson-Sopron         | 10                     | 3                      | 24                        | 30,0                               | 8 000                  |
| Vas                       |                        |                        |                           |                                    |                        |
| Zala                      | 5                      | 3                      | 15                        | 60,0                               | 5 000                  |
| <b>Nyugat-Dunántúl</b>    | <b>15</b>              | <b>6</b>               | <b>39</b>                 | <b>40,0</b>                        | <b>6 500</b>           |
| Baranya                   | 42                     | 32                     | 146                       | 76,2                               | 4 560                  |
| Somogy                    | 114                    | 72                     | 1 080                     | 63,2                               | 15 000                 |
| Tolna                     | 42                     | 30                     | 149                       | 71,4                               | 4 967                  |
| <b>Dél-Dunántúl</b>       | <b>198</b>             | <b>134</b>             | <b>1 375</b>              | <b>67,7</b>                        | <b>10 261</b>          |
| Borsod-Abaúj-Zemplén      | 25                     | 9                      | 35                        | 35,0                               | 4 000                  |
| Heves                     | 126                    | 51                     | 160                       | 40,5                               | 3 137                  |
| Nógrád                    | 1                      |                        |                           | 0,0                                |                        |
| <b>Észak-Magyarország</b> | <b>152</b>             | <b>60</b>              | <b>195</b>                | <b>39,3</b>                        | <b>3 264</b>           |
| Hajdú-Bihar               | 23                     | 2                      | 3                         | 8,7                                | 1 300                  |
| Jász-Nagykun-Szolnok      | 12                     |                        |                           | 0,0                                |                        |
| Szabolcs-Szatmár-Bereg    | 133                    | 71                     | 175                       | 53,4                               | 2 465                  |
| <b>Észak-Alföld</b>       | <b>168</b>             | <b>73</b>              | <b>178</b>                | <b>43,5</b>                        | <b>2 433</b>           |
| Bács-Kiskun               | 319                    | 286                    | 1 750                     | 89,7                               | 6 119                  |
| Békés                     | 8                      |                        |                           | 0,0                                |                        |
| Csongrád-Csanád           | 995                    | 517                    | 8 272                     | 52,0                               | 16 000                 |
| <b>Dél-Alföld</b>         | <b>1 322</b>           | <b>803</b>             | <b>10 022</b>             | <b>60,7</b>                        | <b>12 481</b>          |
| <b>Mindösszesen</b>       | <b>2 288</b>           | <b>1 172</b>           | <b>12 685</b>             | <b>51,2</b>                        | <b>10 825</b>          |

Megjegyzés: Az adatok a 2024. július 16-i állapotot tükrözik.

Forrás: NAK-felmérés alapján az AKI Agrárstatisztikai Osztályán készült összeállítás



## ULT16 Meggy

| Területi egység           | Tervezett munka hektár | Elvégzett munka hektár | Betakarított termés tonna | Elvégzett munka a tervezett %-ában | Termés-átlag kg/hektár |
|---------------------------|------------------------|------------------------|---------------------------|------------------------------------|------------------------|
| Pest, Budapest            | 1 496                  | 1 496                  | 4 630                     | 100,0                              | 3 095                  |
| <b>Közép-Magyarország</b> | <b>1 496</b>           | <b>1 496</b>           | <b>4 630</b>              | <b>100,0</b>                       | <b>3 095</b>           |
| Fejér                     | 715                    | 715                    | 7 130                     | 100,0                              | 9 972                  |
| Komárom-Esztergom         | 5                      | 5                      | 75                        | 100,0                              | 15 000                 |
| Veszprém                  | 339                    | 339                    | 1 288                     | 100,0                              | 3 800                  |
| <b>Közép-Dunántúl</b>     | <b>1 059</b>           | <b>1 059</b>           | <b>8 493</b>              | <b>100,0</b>                       | <b>8 020</b>           |
| Győr-Moson-Sopron         | 707                    | 707                    | 4 596                     | 100,0                              | 6 501                  |
| Vas                       | 79                     | 79                     | 443                       | 100,0                              | 5 608                  |
| Zala                      | 79                     | 79                     | 535                       | 100,0                              | 6 772                  |
| <b>Nyugat-Dunántúl</b>    | <b>865</b>             | <b>865</b>             | <b>5 574</b>              | <b>100,0</b>                       | <b>6 444</b>           |
| Baranya                   | 57                     | 57                     | 110                       | 100,0                              | 1 930                  |
| Somogy                    | 85                     | 85                     | 723                       | 100,0                              | 8 500                  |
| Tolna                     | 131                    | 91                     | 466                       | 69,5                               | 5 125                  |
| <b>Dél-Dunántúl</b>       | <b>273</b>             | <b>233</b>             | <b>1 299</b>              | <b>85,3</b>                        | <b>5 575</b>           |
| Borsod-Abaúj-Zemplén      | 395                    | 395                    | 2 765                     | 100,0                              | 7 000                  |
| Heves                     | 1 297                  | 1 297                  | 8 120                     | 100,0                              | 6 261                  |
| Nógrád                    | 168                    | 168                    | 400                       | 100,0                              | 2 381                  |
| <b>Észak-Magyarország</b> | <b>1 860</b>           | <b>1 860</b>           | <b>11 285</b>             | <b>100,0</b>                       | <b>6 067</b>           |
| Hajdú-Bihar               | 523                    | 523                    | 6 014                     | 100,0                              | 11 499                 |
| Jász-Nagykun-Szolnok      | 268                    | 268                    | 1 742                     | 100,0                              | 6 500                  |
| Szabolcs-Szatmár-Bereg    | 4 381                  | 4 381                  | 17 568                    | 100,0                              | 4 010                  |
| <b>Észak-Alföld</b>       | <b>5 172</b>           | <b>5 172</b>           | <b>25 324</b>             | <b>100,0</b>                       | <b>4 896</b>           |
| Bács-Kiskun               | 1 031                  | 1 031                  | 6 120                     | 100,0                              | 5 936                  |
| Békés                     | 172                    | 172                    | 990                       | 100,0                              | 5 756                  |
| Csongrád-Csanád           | 90                     | 90                     | 360                       | 100,0                              | 4 000                  |
| <b>Dél-Alföld</b>         | <b>1 293</b>           | <b>1 293</b>           | <b>7 470</b>              | <b>100,0</b>                       | <b>5 777</b>           |
| <b>Mindösszesen</b>       | <b>12 018</b>          | <b>11 978</b>          | <b>64 075</b>             | <b>99,7</b>                        | <b>5 349</b>           |

Megjegyzés: Az adatok a 2024. július 16-i állapotot tükrözik.

Forrás: NAK-felmérés alapján az AKI Agrárstatisztikai Osztályán készült összeállítás

## ULT17 Cseresznye

| Területi egység           | Tervezett munka hektár | Elvégzett munka hektár | Betakarított termés tonna | Elvégzett munka a tervezett %-ában | Termés-átlag kg/hektár |
|---------------------------|------------------------|------------------------|---------------------------|------------------------------------|------------------------|
| Pest, Budapest            | 479                    | 479                    | 2 010                     | 100,0                              | 4 196                  |
| <b>Közép-Magyarország</b> | <b>479</b>             | <b>479</b>             | <b>2 010</b>              | <b>100,0</b>                       | <b>4 196</b>           |
| Fejér                     | 134                    | 134                    | 792                       | 100,0                              | 5 910                  |
| Komárom-Esztergom         | 7                      | 7                      | 93                        | 100,0                              | 13 286                 |
| Veszprém                  | 50                     | 50                     | 200                       | 100,0                              | 4 000                  |
| <b>Közép-Dunántúl</b>     | <b>191</b>             | <b>191</b>             | <b>1 085</b>              | <b>100,0</b>                       | <b>5 681</b>           |
| Győr-Moson-Sopron         | 104                    | 104                    | 468                       | 100,0                              | 4 500                  |
| Vas                       | 6                      | 6                      | 32                        | 100,0                              | 5 333                  |
| Zala                      | 110                    | 110                    | 660                       | 100,0                              | 6 000                  |
| <b>Nyugat-Dunántúl</b>    | <b>220</b>             | <b>220</b>             | <b>1 160</b>              | <b>100,0</b>                       | <b>5 273</b>           |
| Baranya                   | 25                     | 25                     | 53                        | 100,0                              | 2 110                  |
| Somogy                    | 38                     | 38                     | 190                       | 100,0                              | 5 000                  |
| Tolna                     | 60                     | 45                     | 203                       | 75,0                               | 4 511                  |
| <b>Dél-Dunántúl</b>       | <b>123</b>             | <b>108</b>             | <b>446</b>                | <b>87,8</b>                        | <b>4 127</b>           |
| Borsod-Abaúj-Zemplén      | 107                    | 107                    | 214                       | 100,0                              | 2 000                  |
| Heves                     | 494                    | 494                    | 1 851                     | 100,0                              | 3 747                  |
| Nógrád                    | 49                     | 49                     | 100                       | 100,0                              | 2 041                  |
| <b>Észak-Magyarország</b> | <b>650</b>             | <b>650</b>             | <b>2 165</b>              | <b>100,0</b>                       | <b>3 331</b>           |
| Hajdú-Bihar               | 19                     | 19                     | 117                       | 100,0                              | 6 158                  |
| Jász-Nagykun-Szolnok      | 96                     | 96                     | 307                       | 100,0                              | 3 198                  |
| Szabolcs-Szatmár-Bereg    | 410                    | 415                    | 1 248                     | 101,2                              | 3 007                  |
| <b>Észak-Alföld</b>       | <b>525</b>             | <b>530</b>             | <b>1 672</b>              | <b>101,0</b>                       | <b>3 155</b>           |
| Bács-Kiskun               | 274                    | 274                    | 1 645                     | 100,0                              | 6 004                  |
| Békés                     | 41                     | 41                     | 205                       | 100,0                              | 5 000                  |
| Csongrád-Csanád           | 5                      | 5                      | 15                        | 100,0                              | 3 000                  |
| <b>Dél-Alföld</b>         | <b>320</b>             | <b>320</b>             | <b>1 865</b>              | <b>100,0</b>                       | <b>5 828</b>           |
| <b>Mindösszesen</b>       | <b>2 508</b>           | <b>2 498</b>           | <b>10 403</b>             | <b>99,6</b>                        | <b>4 164</b>           |

Megjegyzés: Az adatok a 2024. július 16-i állapotot tükrözik.

Forrás: NAK-felmérés alapján az AKI Agrárstatisztikai Osztályán készült összeállítás

## Tarlóhántás

| Területi egység           | Tervezett munka hektár | Elvégzett munka hektár | Elvégzett munka a tervezett %-ában |
|---------------------------|------------------------|------------------------|------------------------------------|
| Pest, Budapest            | 83 579                 | 4 500                  | 5,4                                |
| <b>Közép-Magyarország</b> | <b>83 579</b>          | <b>4 500</b>           | <b>5,4</b>                         |
| Fejér                     | 97 241                 | 11 878                 | 12,2                               |
| Komárom-Esztergom         | 32 162                 | 8 500                  | 26,4                               |
| Veszprém                  | 46 407                 | 11 043                 | 23,8                               |
| <b>Közép-Dunántúl</b>     | <b>175 810</b>         | <b>31 421</b>          | <b>17,9</b>                        |
| Győr-Moson-Sopron         | 91 291                 | 20 500                 | 22,5                               |
| Vas                       | 79 964                 | 46 120                 | 57,7                               |
| Zala                      | 40 078                 | 25 400                 | 63,4                               |
| <b>Nyugat-Dunántúl</b>    | <b>211 333</b>         | <b>92 020</b>          | <b>43,5</b>                        |
| Baranya                   | 67 897                 | 16 923                 | 24,9                               |
| Somogy                    | 78 787                 | 14 182                 | 18,0                               |
| Tolna                     | 72 741                 | 33 592                 | 46,2                               |
| <b>Dél-Dunántúl</b>       | <b>219 425</b>         | <b>64 697</b>          | <b>29,5</b>                        |
| Borsod-Abaúj-Zemplén      | 92 806                 | 31 800                 | 34,3                               |
| Heves                     | 59 698                 | 12 070                 | 20,2                               |
| Nógrád                    | 24 658                 | 2 800                  | 11,4                               |
| <b>Észak-Magyarország</b> | <b>177 162</b>         | <b>46 670</b>          | <b>26,3</b>                        |
| Hajdú-Bihar               | 82 402                 | 40 459                 | 49,1                               |
| Jász-Nagykun-Szolnok      | 146 879                | 33 700                 | 22,9                               |
| Szabolcs-Szatmár-Bereg    | 48 654                 | 5 838                  | 12,0                               |
| <b>Észak-Alföld</b>       | <b>277 935</b>         | <b>79 997</b>          | <b>28,8</b>                        |
| Bács-Kiskun               | 140 996                | 90 500                 | 64,2                               |
| Békés                     | 143 614                | 50 000                 | 34,8                               |
| Csongrád-Csanád           | 100 857                | 24 206                 | 24,0                               |
| <b>Dél-Alföld</b>         | <b>385 467</b>         | <b>164 706</b>         | <b>42,7</b>                        |
| <b>Mindösszesen</b>       | <b>1 530 711</b>       | <b>484 011</b>         | <b>31,6</b>                        |

Megjegyzés: Az adatok a 2024. július 16-i állapotot tükrözik.

Forrás: NAK-felemérés alapján az AKI Agrárstatisztikai Osztályán készült összeállítás

