

# AGRÁRPIACI JELENTÉSEK

**ÉLŐ ÁLLAT ÉS  
HÚS**

XXVII. évfolyam • 15. szám • 2024

**ÉLŐ ÁLLAT ÉS HÚS**  
XXVII. évfolyam • 15. szám • 2024  
2024. július 30.

Megjelenik kéthetente

**Felelős szerkesztő**  
Dr. Stummer Ildikó

**Szerző**  
Tubáné Elek Réka  
elek.reka@aki.gov.hu



1093 Budapest, Zsil utca 3–5.  
Telefon: +36 1 217 1011  
www.aki.gov.hu  
aki@aki.gov.hu

A kiadvány az Agrárközgazdasági Intézet  
által üzemeltetett Piaci Árinformációs Rendszer  
adatai alapján készül.



Friss adatokért kérjük látogasson el a  
[PÁIR lekérdezhető adatok](#) felületre.

ISSN 1418 2130

A kiadványokkal kapcsolatban részletes  
felvilágosítást ad:  
Publikációs Csoport – publikacio@aki.gov.hu

## Tartalomjegyzék

Összefoglaló	3
Summary	3
Piaci jelentés	4
Világ	4
Európai Unió	4
Magyarország	4
Ábrák, táblázatok	5
Sertés	5
Szarvasmarha	13
Bárány	18
Nemzetközi előrevetítések	21



# Összefoglaló

Az AKI PÁIR adatai szerint Magyarországon a könnyű és a nehéz bárány termelői ára 2024 január–júniusában emelkedett 2023 azonos időszakának átlagárához viszonyítva. A könnyű bárány átlagára 1870 forint/kilogramm (+19 százalék), a nehéz bárányé 1761 forint/kilogramm volt (+21 százalék) az első hat hónapban.

## Summary

According to the data of AKI PÁIR, the price of light and heavy lamb in Hungary in January–June of 2024 increased compared to the previous year, the price of light lamb was HUF 1870 per kilogram (+19 per cent), and the price of heavy lamb was HUF 1761 per kilogram (+21 per cent).

# Piaci jelentés

## Világ

Az ENSZ Élelmezésügyi és Mezőgazdasági Szervezete (FAO) júniusban megjelent rövid távú előrevetítése szerint a juhhús globális termelése 17,3 millió tonna lehet 2024-ben, ami csaknem 1 százalékos emelkedést jelentene a 2023-ban termelt mennyiséghez képest. A juhhús a világ hústermelésének mintegy 5 százalékát teheti ki az idei évben. A világ juhhústermelésének 82 százaléka ázsiai és afrikai országokból származik. A legnagyobb juhhús-előállító ország Kína (5,3 millió tonna) lehet, az ázsiai kontinensen további nagy juhhústermelő India (833 ezer tonna), Pakisztán (816 ezer tonna) és Törökország (762 ezer tonna), míg Afrikában Nigéria (425 ezer tonna) és Algéria (363 ezer tonna). Az ausztrál gazdák több juhot és bárányt küldhetnek a vágóhidakra 2024-ben, mint az előző évben, ezért Ausztráliában 3,6 százalékkal 915 ezer tonnára nőhet a juhhústermelés. Ezzel szemben Új-Zélandon kisebb mértékű bővülés várható (+0,7 százalék), 446 ezer tonna termelésre számítanak. A világ juhhús-kereskedelmében az export és az import tekintetében egyaránt 3,5 százalékos növekedés várható az idei évben. A nemzetközi piacra kerülő juhhús 81 százaléka Ausztráliából és Új-Zélandról származhat. A legnagyobb juhhúsimportőr továbbra is Kína, az USA és az Európai Unió maradhat 2024-ben.

Az Ausztrál Agrárgazdasági és Erőforrás-gazdálkodási Tudományok Hivatalának (ABARES) adatai szerint Ausztrália juhállománya csaknem 3 százalékkal 70,5 millió egyedre nőtt a 2023/2024. gazdasági év (július–június) végére, a 2024/2025. évi szezon zárólétszáma 68,5 millió lehet. A bárányok vágása (27,3 millió darab) és a juhoké (10,4 millió darab) egyaránt csaknem 20 százalékkal növekedett a 2023/2024. gazdasági évben. A folyó gazdasági évben a bárányok vágásának további növekedése (+2,7 százalék), míg a juhvágások csökkenése (–2 százalék) várható. Az élő juh és bárány kivitele 21 százalékkal 690 ezer tonnára növekedhet a vizsgált időszakban. A szakértők a juhárak 41 százalékos és a bárányárak 7,5 százalékos emelkedésére számítanak a megfigyelt időszakban.

## Európai Unió

Az Európai Bizottság adatai szerint az Európai Unió juh- és kecskeimportja (élő állat és hús) 56,4 ezer tonna volt 2024 január–áprilisában, ez 8,4 százalékos csökkenést jelent az előző év azonos időszakához képest. A legnagyobb beszállító az Egyesült Királyság és Új-Zéland volt 93,5 százalékos részesedéssel. A nemzetközi piacon értékesített juh- és kecskehús, valamint élő állat mennyisége (34,5 ezer tonna) 5,4 százalékkal mérséklődött 2023 január–áprilisához képest. Az Európai Unióban a könnyű bárány ára a szezonális hatásoknak megfelelően alakult az év első huszonkilenc hetében, euróban kifejezve 15,3 százalékkal volt magasabb az előző év azonos időszakához képest. A nehéz bárány ára 13,6 százalékkal emelkedett ugyanekkor.

## Magyarország

Az AKI vágási statisztikai adatai szerint 2024 január–májusában a levágott juhok száma 13,6 százalékkal csökkent az előző év hasonló időszakához mérten.

A KSH adatai szerint Magyarország élőbárány-exportjának mennyisége 21 százalékkal (4,7 ezer tonna), értéke 33 százalékkal (8,7 milliárd forint) nőtt 2024 január–áprilisában az egy évvel korábbihoz képest.

Az AKI PÁIR adatai szerint Magyarországon a könnyű és a nehéz bárány termelői ára 2024 január–júniusában 20 százalékkal emelkedett 2023 azonos időszakának átlagárához viszonyítva. A könnyű bárány átlagára 1870 forint/kilogramm (+19 százalék), a nehéz bárányé 1761 forint/kilogramm volt (+21 százalék) az első hat hónapban.

# Ábrák, táblázatok

## Sertés

1. táblázat: **A vágósertés termelői ára<sup>a)</sup> Magyarországon**

Megnevezés	Minőségi kategória	Mértékegység	2023. 29. hét	2024. 28. hét	2024. 29. hét	2024. 29. hét/ 2023. 29. hét (százalék)	2024. 29. hét/ 2024. 28. hét (százalék)
Vágósertés, hazai termelésből	E	darab	19 556	19 031	18 207	93,10	95,67
		HUF/kg hasított meleg súly	934,11	833,84	836,08	89,50	100,27
	Valamennyi kategória <sup>b)</sup>	darab	50 177	53 308	53 963	107,55	101,23
		HUF/kg hasított meleg súly	940,16	837,10	837,38	89,07	100,03

<sup>a)</sup> Az ár nem tartalmazza a szállítási költséget.

<sup>b)</sup> S-P, Nem minősített, M1.

Forrás: AKI PÁIR

2. táblázat: **A vágósertés vágóhídi belépési ára<sup>a)</sup> Magyarországon**

Megnevezés	Mértékegység	2023. 29. hét	2024. 28. hét	2024. 29. hét	2024. 29. hét/ 2023. 29. hét (százalék)	2024. 29. hét/ 2024. 28. hét (százalék)
Vágósertés, hazai termelésből származó	darab	50 177	53 308	53 963	107,55	101,23
	HUF/kg hasított meleg súly	952,17	851,26	851,54	89,43	100,03
Vágósertés, importból származó	darab	9 211	8 538	6 736	73,13	78,89
	HUF/kg hasított meleg súly	933,43	835,53	838,84	89,87	100,40

<sup>a)</sup> A sertések termelői ára a vágóhíd kapujában, amely tartalmazza a szállítási költséget is.

Forrás: AKI PÁIR

3. táblázat: **A hizósertéstáp értékesítési ára Magyarországon**

Megnevezés	Mértékegység	2023. június	2024. május	2024. június	2024. június/ 2023. június (százalék)	2024. június/ 2024. május (százalék)
Hizósertéstáp I.	tonna	3 413	2 563	2 678	78,48	104,48
	HUF/tonna	131 100	128 631	127 551	97,29	99,16
Hizósertéstáp II.	tonna	6 060	6 494	6 292	103,82	96,88
	HUF/tonna	119 675	126 801	128 767	107,60	101,55
Hizósertéstáp III.	tonna	...	...	...	...	...
	HUF/tonna	...	...	...	...	...

... = Adatvédelmi korlátok miatt nem közölhető adat.

Forrás: AKI PÁIR

4. táblázat: **A nyers sertéshúsok feldolgozói értékesítési ára Magyarországon**

Megnevezés	Mértékegység	2023. 29. hét	2024. 28. hét	2024. 29. hét	2024. 29. hét/ 2023. 29. hét (százalék)	2024. 29. hét/ 2024. 28. hét (százalék)
Csontos sertéshús, lehúzott, félben (fej, láb és farok nélkül)	tonna	295,92	243,17	230,37	77,85	94,74
	HUF/kg	1 282,23	1 191,82	1 183,87	92,33	99,33
Szalonnás és bőrös sertéshús, félben (fejvel, lábbal, farokkal)	tonna	445,81	420,73	398,99	89,50	94,83
	HUF/kg	1 104,16	971,67	970,41	87,89	99,87
Sertéskaraj, csonttal, szűzpecsenye nélkül	tonna	2,45	3,16	6,05	246,93	191,46
	HUF/kg	1 485,49	1 414,37	1 418,65	95,50	100,30
Sertéscomb, csont nélkül	tonna	182,45	174,11	213,82	117,19	122,81
	HUF/kg	1 717,91	1 586,34	1 569,42	91,36	98,93
Sertésstarja, csonttal	tonna	30,90	12,63	42,94	138,98	339,92
	HUF/kg	1 565,79	1 749,48	1 632,12	104,24	93,29
Sertéslapocka	tonna	65,64	157,05	122,85	187,14	78,22
	HUF/kg	1 583,75	1 430,06	1 416,43	89,44	99,05
Sertésoldalas	tonna	36,82	58,78	34,51	93,72	58,71
	HUF/kg	1 830,75	1 730,32	1 772,41	96,81	102,43
Sertésdagadó	tonna	3,17	1,94	2,10	66,16	107,74
	HUF/kg	1 403,86	1 479,22	1 481,82	105,55	100,18
Más sertéshús csonttal	tonna	236,33	220,03	238,89	101,08	108,57
	HUF/kg	757,06	727,11	825,32	109,02	113,51
Más sertéshús csont nélkül	tonna	680,95	695,69	700,90	102,93	100,75
	HUF/kg	1 079,06	1 020,06	1 005,00	93,14	98,52
Darált sertéshús	tonna	...	...	...	...	...
	HUF/kg	...	...	...	...	...

... = Adatvédelmi korlátok miatt nem közölhető adat.

Forrás: AKI PÁIR

5. táblázat: **A nyers sertéshúsok (friss) és a darálthús (friss) kiskereskedelmi beszerzési ára Magyarországon**

Megnevezés	Kiszereelés	Mértékegység	2023. 29. hét	2024. 28. hét	2024. 29. hét	2024. 29. hét/ 2023. 29. hét (százalék)	2024. 29. hét/ 2024. 28. hét (százalék)
Sertéscomb csont nélkül	lédig	tonna	156,27	119,94	215,15	137,68	179,38
		HUF/kg	1 645,94	1 579,79	1 545,14	93,88	97,81
	tálcás (500 gramm)	tonna	7,80	3,09	5,25	67,34	169,86
		HUF/kg	2 273,20	2 299,27	2 204,78	96,99	95,89
	vákuumos	tonna	209,45	124,71	110,09	52,56	88,28
		HUF/kg	1 701,21	1 648,43	1 654,28	97,24	100,36
Sertéslapocka	lédig	tonna	75,77	157,91	105,56	139,31	66,85
		HUF/kg	1 577,32	1 419,31	1 442,55	91,46	101,64
	tálcás (500 gramm)	tonna	0,93	2,06	2,26	242,21	109,31
		HUF/kg	2 038,17	2 092,24	2 040,00	100,09	97,50
	vákuumos	tonna	41,34	70,87	64,21	155,31	90,60
		HUF/kg	1 620,44	1 474,95	1 503,31	92,77	101,92
Sertéskaraj csonttal, szűzpecsenye nélkül	lédig	tonna	2,45	3,18	5,98	244,25	187,87
		HUF/kg	1 628,37	1 308,88	1 449,79	89,03	110,77
	tálcás (500 gramm)	tonna	...	...	1,24	...	...
		HUF/kg	...	...	2 052,83	...	...
	vákuumos	tonna	4,48	5,22	4,47	99,67	85,55
		HUF/kg	1 734,97	1 763,88	1 728,84	99,65	98,01
Sertésstarja csonttal	lédig	tonna	31,61	11,06	38,42	121,52	347,32
		HUF/kg	1 548,93	1 764,73	1 626,73	105,02	92,18
	tálcás (500 gramm)	tonna	7,28	1,75	1,68	23,04	95,77
		HUF/kg	1 975,68	2 050,97	2 051,27	103,83	100,01
	vákuumos	tonna	3,52	4,56	4,48	127,19	98,17
		HUF/kg	1 820,25	1 958,58	1 967,04	108,06	100,43
Sertésoldalas	lédig	tonna	20,60	27,28	14,68	71,28	53,82
		HUF/kg	1 712,83	1 672,23	1 655,53	96,66	99,00
	tálcás (500 gramm)	tonna	...	...	...	...	...
		HUF/kg	...	...	...	...	...
	vákuumos	tonna	17,92	32,65	22,38	124,88	68,55
		HUF/kg	1 993,18	1 822,26	1 796,26	90,12	98,57
Sertésdagadó	lédig	tonna	1,73	1,18	8,07	467,09	683,43
		HUF/kg	1 512,13	1 419,62	1 447,79	95,74	101,98
	tálcás (500 gramm)	tonna	...	-	...	...	-
		HUF/kg	...	-	...	...	-
	vákuumos	tonna	0,26	0,25	0,24	93,37	97,22
		HUF/kg	1 591,65	1 573,63	1 607,06	100,97	102,12
Sertés darálthús	tonna	183,13	232,73	201,73	110,15	86,68	
	HUF/kg	1 797,82	1 610,43	1 585,02	88,16	98,42	

... = Adatvédelmi korlátok miatt nem közölhető adat.

Forrás: AKI PÁIR

6. táblázat: **A vágósertés („E” minőségi kategória) vágóhídi belépési ára<sup>a)</sup> az Európai Unióban**

EUR/100 kg hasított hideg súly

	2023. 29. hét	2024. 28. hét	2024. 29. hét	2024. 29. hét/ 2023. 29. hét (százalék)	2024. 29. hét/ 2024. 28. hét (százalék)
Magyarország	256,35	220,02	222,00	86,60	100,90
Belgium	242,59	208,04	–	–	–
Bulgária	273,47	253,68	253,51	92,70	99,94
Csehország	248,23	207,61	206,41	83,15	99,42
Dánia	207,24	184,18	184,17	88,87	99,99
Németország	261,01	221,27	220,29	84,40	99,56
Észtország	226,81	208,46	–	–	–
Görögország	264,42	–	–	–	–
Spanyolország	249,56	221,09	224,91	90,12	101,73
Franciaország	244,00	223,00	224,00	91,80	100,45
Horvátország	258,00	203,42	201,51	78,10	99,06
Írország	223,19	226,51	228,86	–	–
Olaszország	–	–	–	–	–
Ciprus	257,12	269,71	269,74	104,91	100,01
Lettország	276,64	234,58	232,58	84,07	99,15
Litvánia	266,70	221,75	221,73	83,14	99,99
Luxemburg	253,64	–	–	–	–
Málta	226,83	226,04	225,75	99,52	99,87
Hollandia	230,72	178,21	178,18	–	–
Ausztria	264,06	230,65	231,94	87,84	100,56
Lengyelország	258,69	219,86	218,00	84,27	99,15
Portugália	267,48	247,12	247,12	92,39	100,00
Románia	268,94	235,24	235,94	87,73	100,30
Szlovénia	263,01	231,25	231,67	88,08	100,18
Szlovákia	259,87	228,41	230,65	88,76	100,98
Finnország	219,72	210,97	210,23	95,68	99,65
Svédország	222,84	232,63	230,04	103,23	98,89
<b>EU</b>	<b>249,46</b>	<b>214,45</b>	<b>214,52</b>	<b>85,99</b>	<b>100,03</b>

<sup>a)</sup> Az ár tartalmazza a szállítási költséget is.  
Forrás: Európai Bizottság

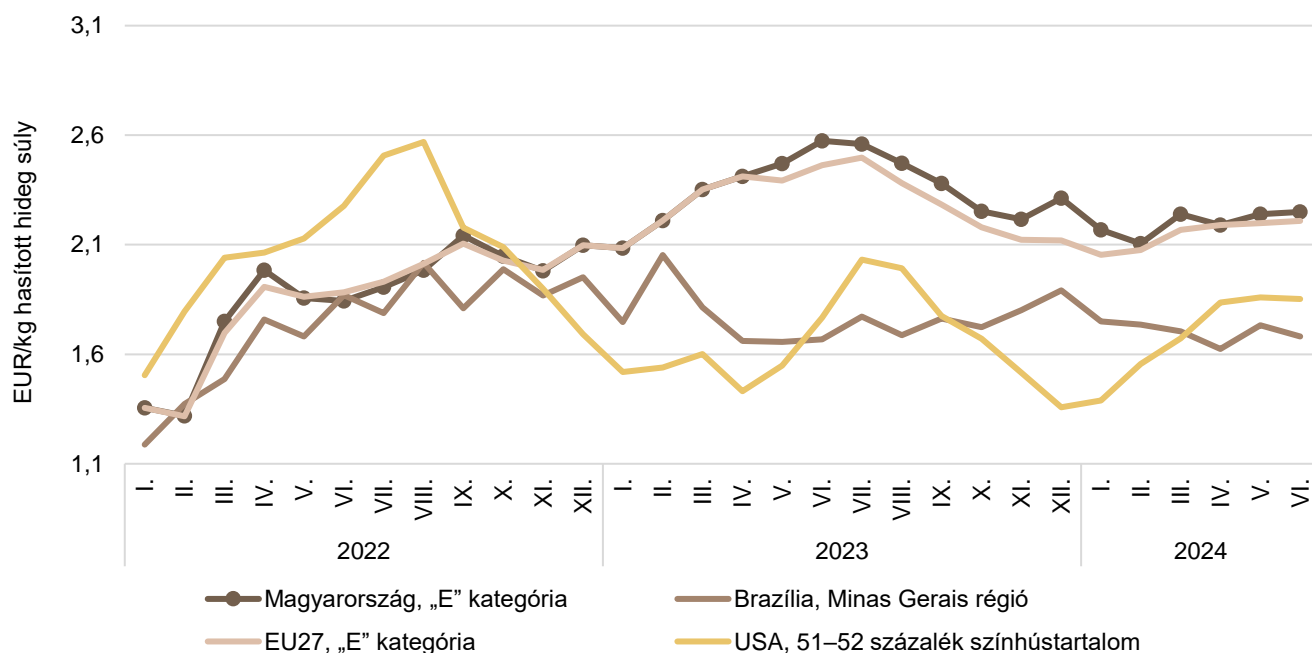
7. táblázat: **A vágósertés termelői ára az EU néhány tagországában**

EUR/kg hasított súly

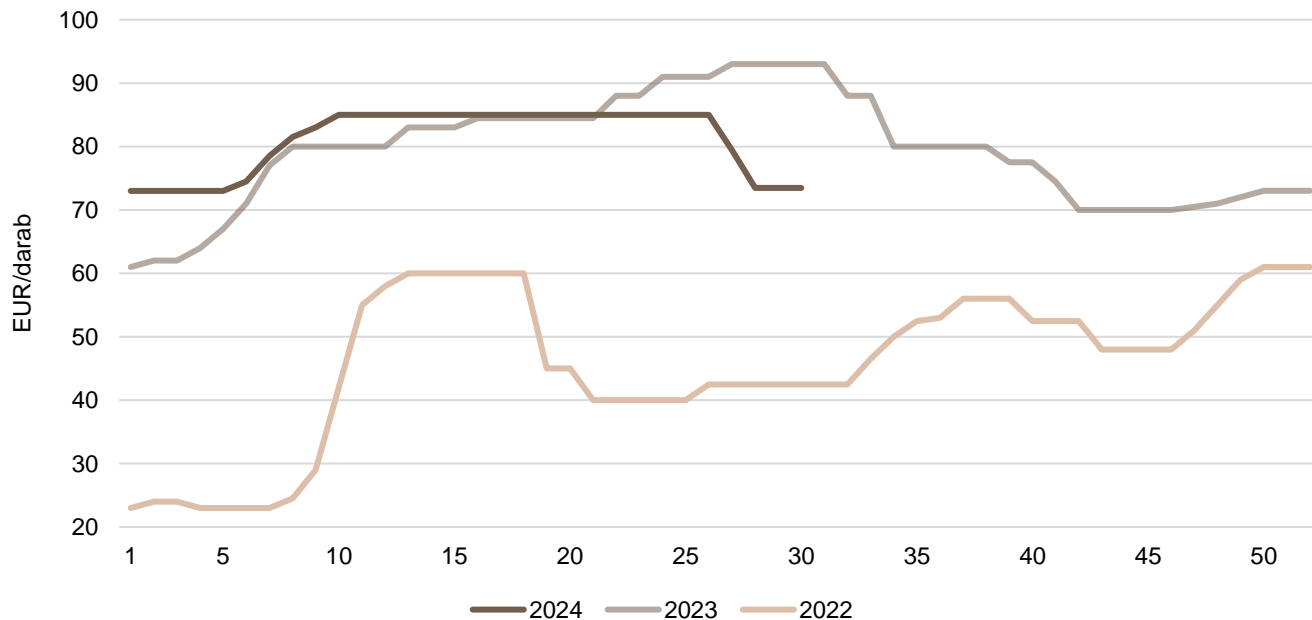
	2024. 26. hét	2024. 27. hét	2024. 28. hét	2024. 29. hét	2024. 30. hét
Vion (Hollandia)	2,06	2,04	1,96	1,96	1,99
Compezo (Hollandia)	1,97	1,92	1,87	1,96	1,91
Németország (szerződéses ár)	2,20	2,10	2,10	2,10	2,20
Tönnies (Németország)	2,20	2,10	2,10	2,10	2,20
West Fleisch (Németország)	2,21	2,11	2,11	2,11	2,16
Danish Crown (Dánia)	1,58	1,58	1,58	1,58	1,53
Tican (Dánia)	1,68	1,68	1,68	1,68	1,62

Forrás: Schuttert, Danish Crown, Tican, MPB



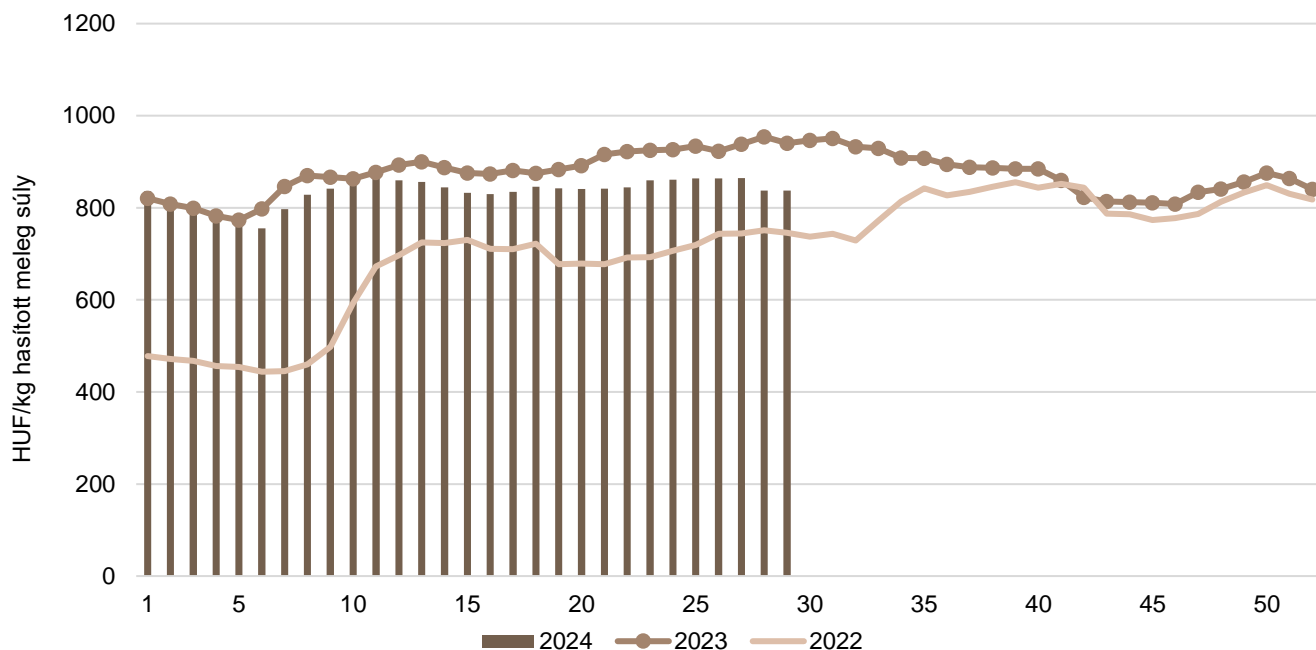
1. ábra: **A sertés havi világsi árá (2022–2024)**

Forrás: USDA, Európai Bizottság, MPB, AKI PÁIR

2. ábra: **A malac ára (Nord–West, 25 kg) Németországban (2022–2024)**

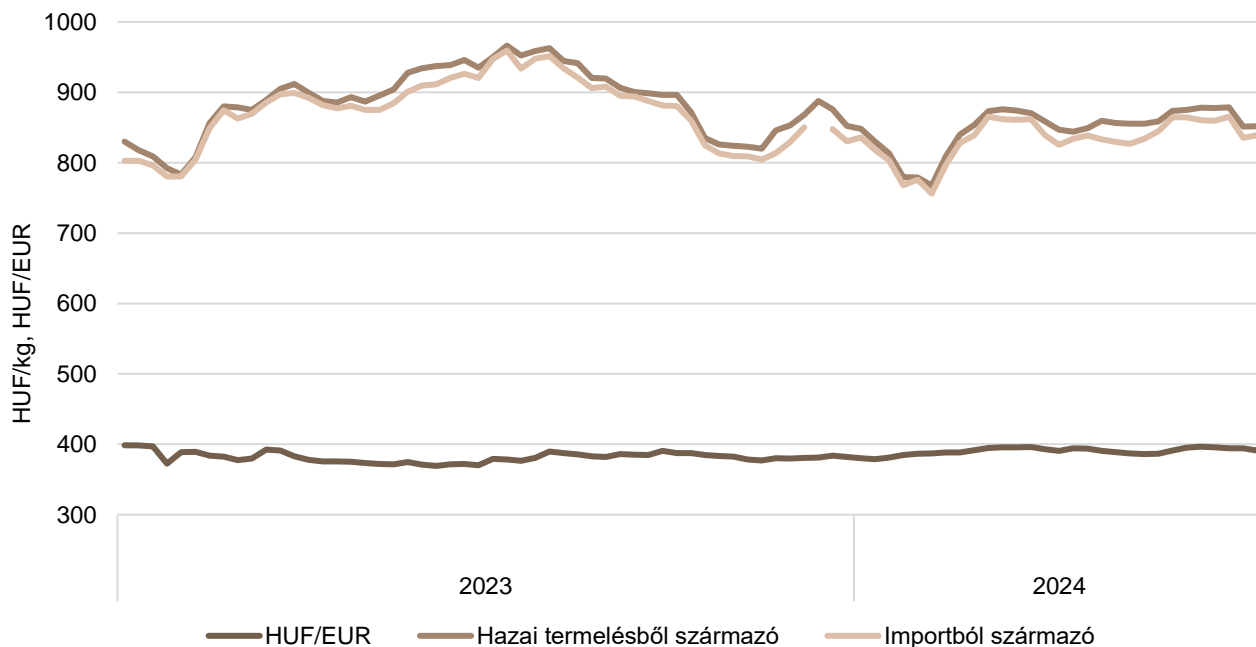
Forrás: VAEX

3. ábra: **A hazai termelésből származó vágósertés<sup>a)</sup> heti termelői ára Magyarországon (2022–2024)**

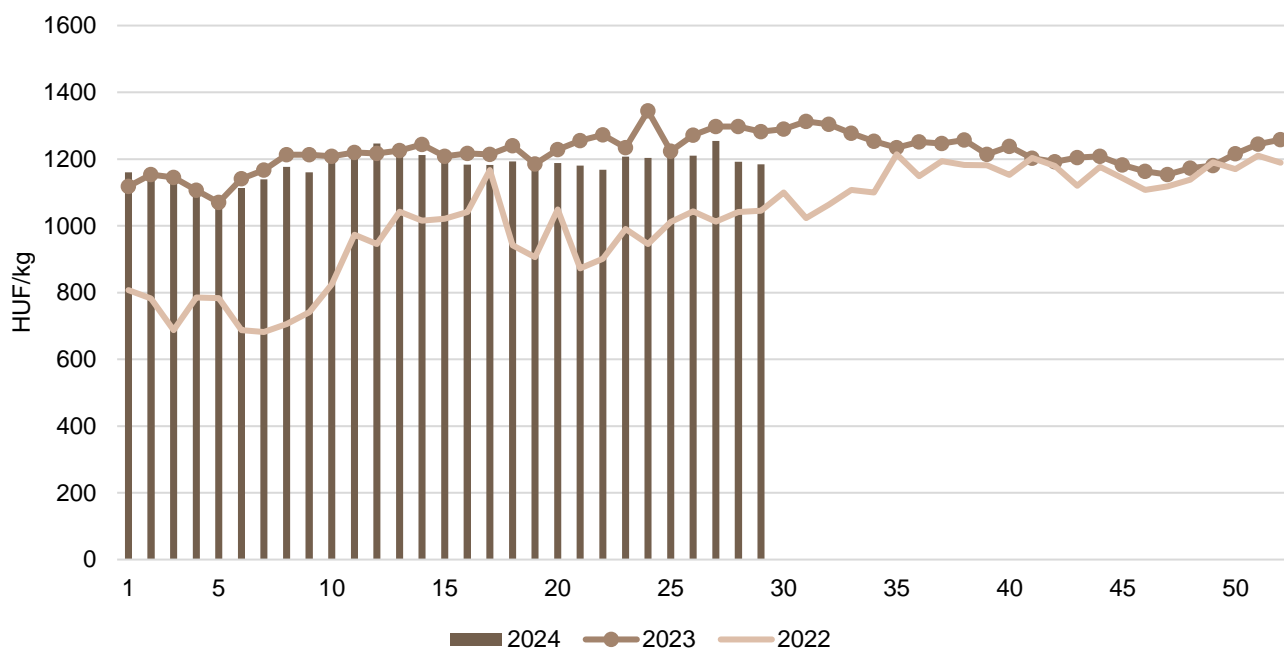


<sup>a)</sup> S-P, Nem minősített, M1.  
Forrás: AKI PÁIR

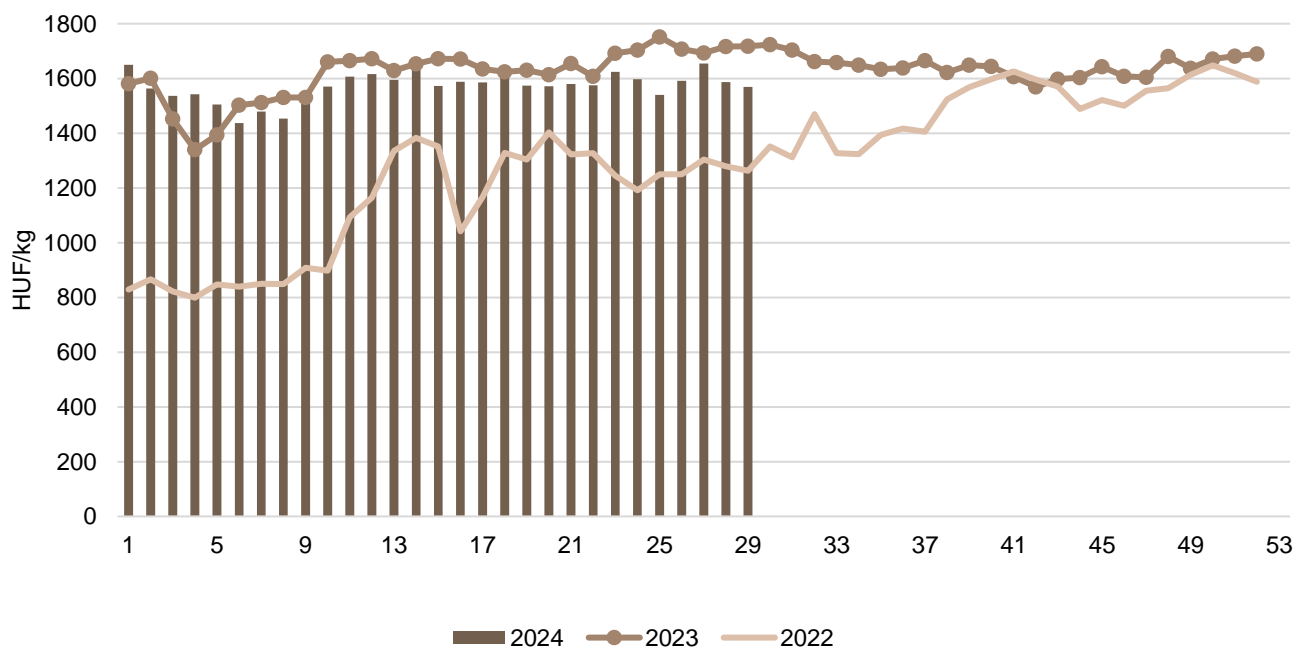
4. ábra: **A vágósertés heti vágóhídi belépési ára Magyarországon (2023–2024)**



Forrás: AKI PÁIR, MNB

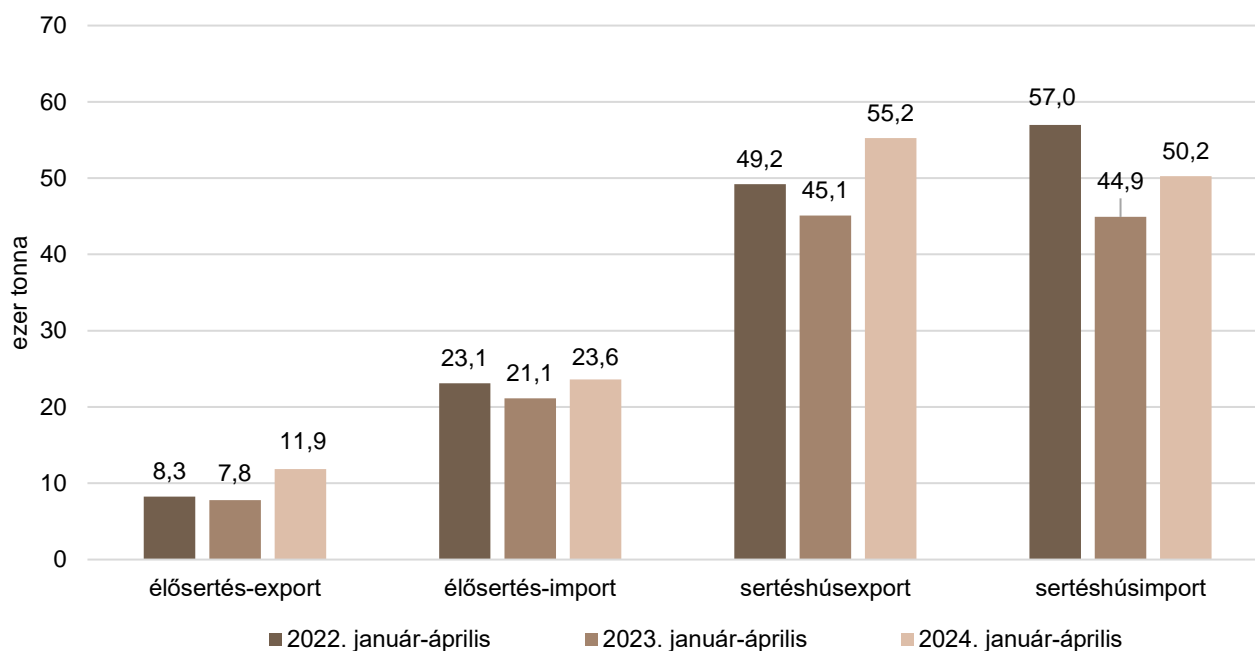
5. ábra: **A csontos sertéshús, lehúzott, félben heti értékesítési ára Magyarországon (2022–2024)**

Forrás: AKI PÁIR

6. ábra: **A sertéscomb heti értékesítési ára Magyarországon (2022–2024)**

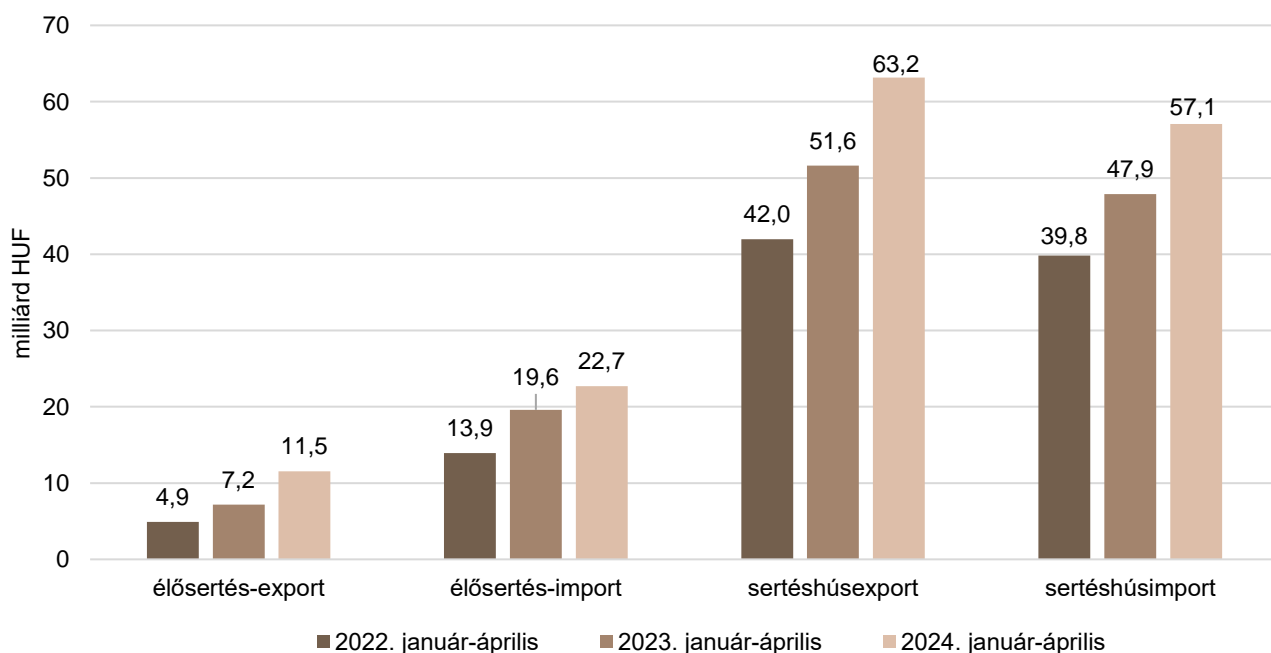
Forrás: AKI PÁIR

7. ábra: **Az élő sertés és a sertéshús külkereskedelmének mennyisége Magyarországon**



Forrás: KSH

8. ábra: **Az élő sertés és a sertéshús külkereskedelmének értéke Magyarországon**



Forrás: KSH

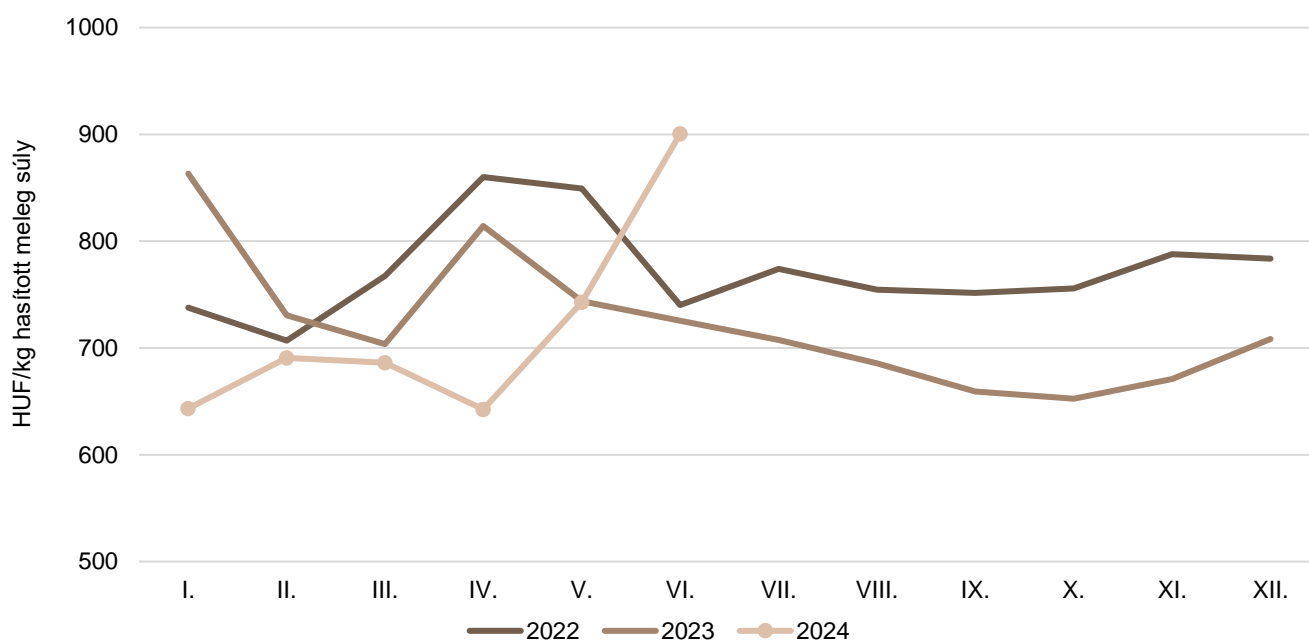
## Szarvasmarha

8. táblázat: **A vágómarha termelői ára Magyarországon**

Megnevezés	Minőségi kategória	Mértékegység	2023. 29. hét	2024. 28. hét	2024. 29. hét	2024. 29. hét/ 2023. 29. hét (százalék)	2024. 29. hét/ 2024. 28. hét (százalék)
Fiatal bika	E–P	darab	138	92	93	67,39	101,09
		HUF/kg hasított meleg súly	891,42	1 365,32	1 423,54	159,69	104,26
Vágótehén	E–P	darab	684	414	408	59,65	98,55
		HUF/kg hasított meleg súly	710,34	1 199,26	1 253,30	176,44	104,51
Vágóüsző	E–P	darab	105	75	76	72,38	101,33
		HUF/kg hasított meleg súly	639,22	1 228,60	1 113,96	174,27	90,67
Vágómarha összesen	E–P	darab	935	606	607	64,92	100,17
		HUF/kg hasított meleg súly	727,13	1 221,57	1 257,73	172,97	102,96

Forrás: AKI PÁIR

9. ábra: **A vágómarha havi termelői ára Magyarországon (2022–2024)**



Forrás: AKI PÁIR

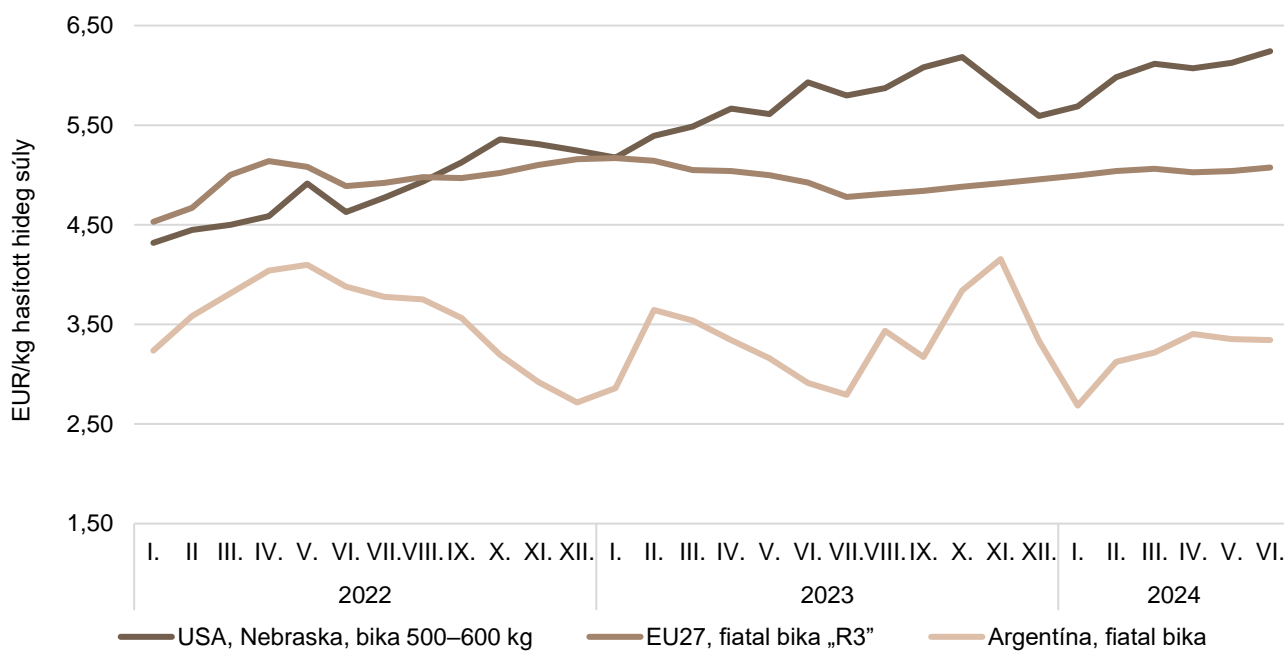
9. táblázat: **A fiatal bika („R3” minőségi kategória) vágóhídi belépési ára<sup>a)</sup> az Európai Unióban**

EUR/100 kg hasított hideg súly

	2023. 29. hét	2024. 28. hét	2024. 29. hét	2024. 29. hét/ 2023. 29. hét (százalék)	2024. 29. hét/ 2024. 28. hét (százalék)
Magyarország	–	–	–	–	–
Belgium	424,81	414,13	414,13	97,49	100,00
Bulgária	529,09	509,96	509,96	96,38	100,00
Csehország	450,75	492,92	484,64	107,52	98,32
Dánia	455,95	418,90	429,86	94,28	102,62
Németország	448,22	494,94	494,02	110,22	99,81
Észtország	469,27	438,17	438,17	93,37	100,00
Görögország	509,99	536,24	530,53	104,03	98,94
Spanyolország	509,00	516,00	514,00	100,98	99,61
Franciaország	507,00	523,22	520,58	102,68	99,50
Horvátország	473,79	505,31	497,72	105,05	98,50
Írország	491,94	542,84	510,31	103,73	94,01
Olaszország	491,94	535,27	486,34	98,86	90,86
Ciprus	–	–	–	–	–
Lettország	358,79	378,15	378,15	105,40	100,00
Litvánia	–	426,68	420,34	–	98,51
Luxemburg	–	–	–	–	–
Málta	–	–	–	–	–
Ausztria	459,52	497,58	497,11	108,18	99,91
Lengyelország	439,35	486,50	487,43	110,94	100,19
Portugália	504,80	498,80	511,94	101,41	102,63
Románia	478,31	468,02	406,83	85,06	86,93
Szlovénia	470,25	512,83	502,15	106,78	97,92
Szlovákia	–	–	–	–	–
Finnország	506,45	477,65	480,46	94,87	100,59
Svédország	505,82	541,31	535,38	105,84	98,90
EU	476,20	506,16	502,19	105,46	99,22

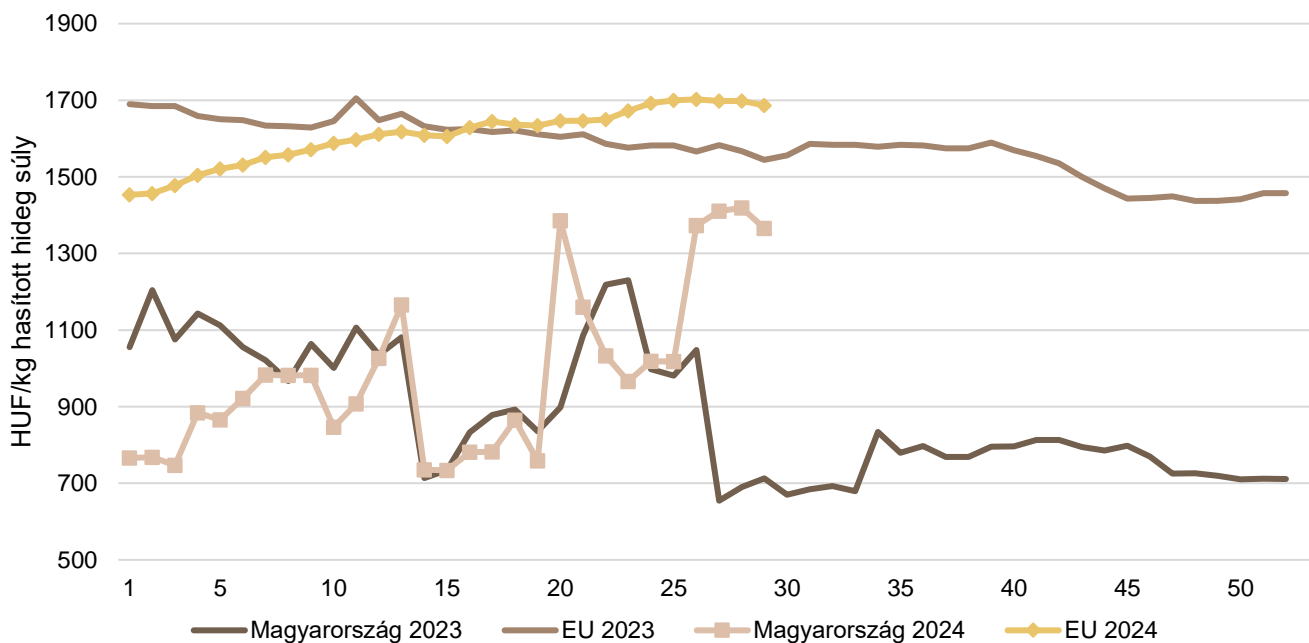
<sup>a)</sup> Az ár tartalmazza a szállítási költséget is.  
 Forrás: Európai Bizottság

10. ábra: A szarvasmarha havi világpiaci ára (2022–2024)



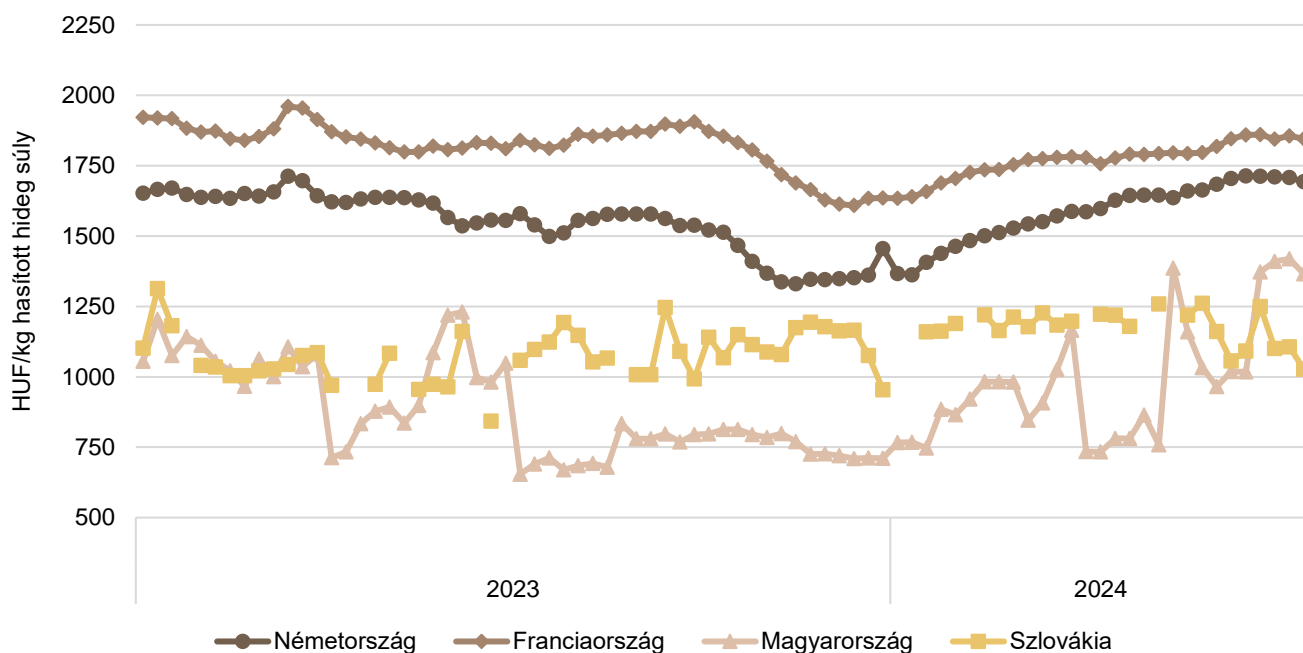
Forrás: USDA, Európai Bizottság, Minagri

11. ábra: A vágótehén „O3” heti vágóhídi belépési ára Magyarországon és az EU-ban (2023–2024)



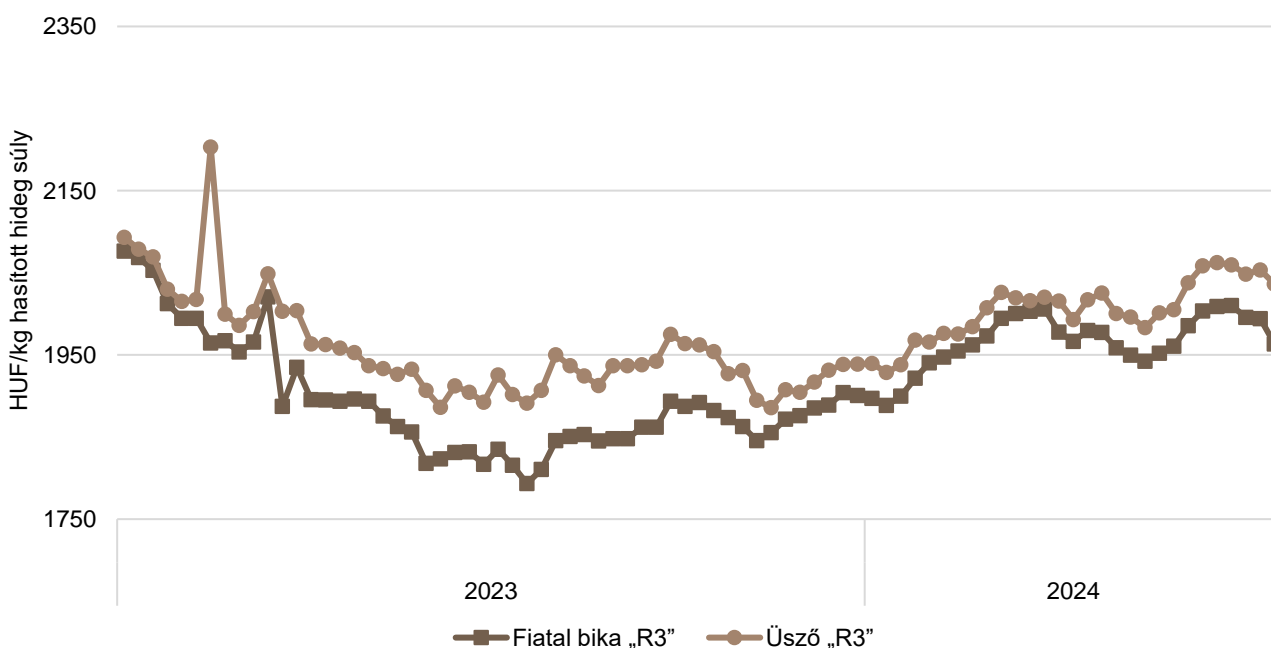
Forrás: Európai Bizottság, AKI PÁIR

12. ábra: A vágótehén „O3” heti vágóhídi belépési ára az EU néhány tagországában (2023–2024)



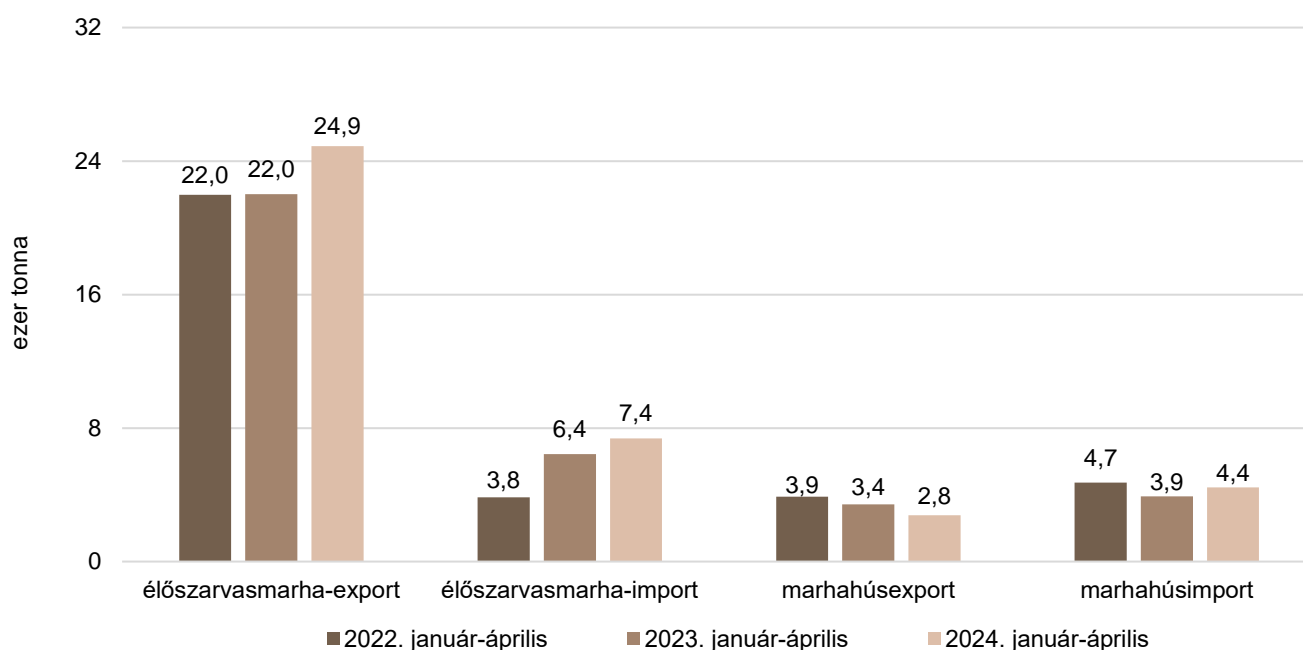
Forrás: Európai Bizottság

13. ábra: A fiatal bika „R3” és az üsző „R3” heti vágóhídi belépési ára az EU-ban (2023–2024)

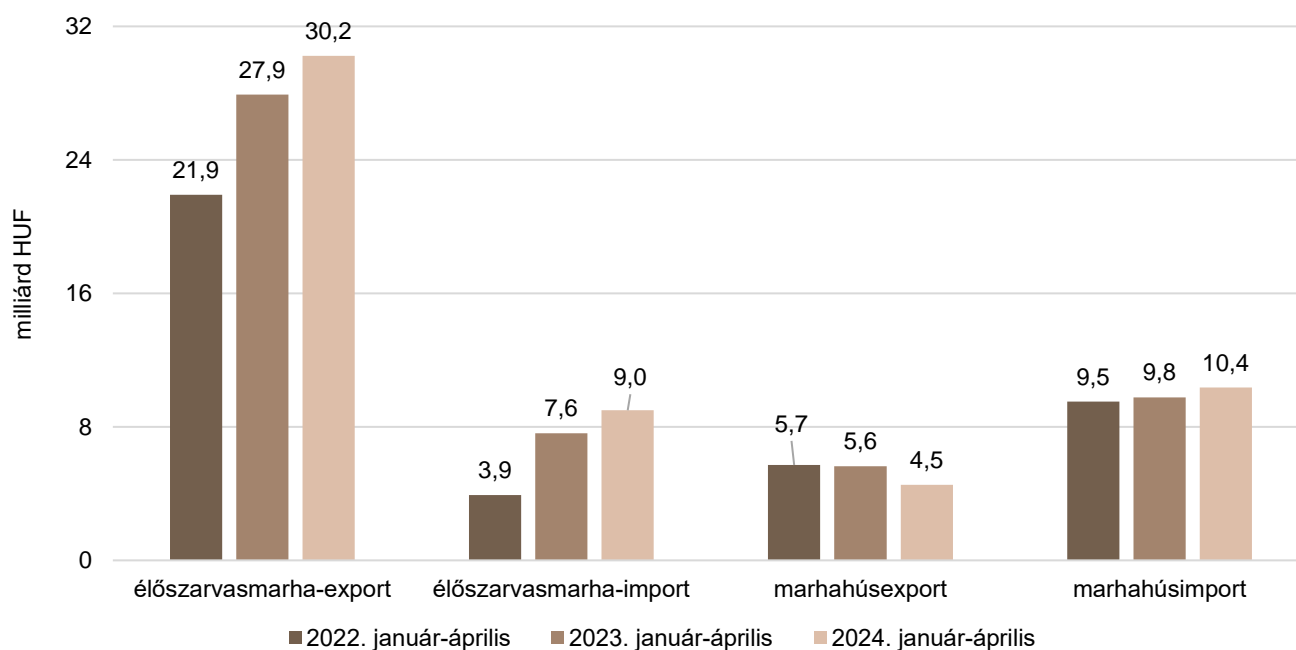


Forrás: Európai Bizottság



14. ábra: **Az élő szarvasmarha és a marhahús külkereskedelmének mennyisége Magyarországon**

Forrás: KSH

15. ábra: **Az élő szarvasmarha és a marhahús külkereskedelmének értéke Magyarországon**

Forrás: KSH

## Bárány

10. táblázat: **A vágóbárány termelői ára Magyarországon**

Megnevezés	Mértékegység	2023. 29. hét	2024. 28. hét	2024. 29. hét	2024. 29. hét/ 2023. 29. hét (százalék)	2024. 29. hét/ 2024. 28. hét (százalék)
Könnyű bárány	darab	3 036	...	...	...	...
	HUF/kg élősúly	1 432,63	...	...	...	...
ebből 20–24 kg között	darab	486	...	...	...	...
	HUF/kg élősúly	1 439,64	...	...	...	...
Nehéz bárány	darab	2 091	...	1 746	83,50	...
	HUF/kg élősúly	1 362,55	...	1 722,47	126,41	...
Vágóbárány összesen	darab	5 127	2 743	2 782	54,26	101,42
	HUF/kg élősúly	1 404,05	1 753,37	1 748,34	124,52	99,71

... = Adatvédelmi korlátok miatt nem közölhető adat.

Forrás: AKI PÁIR

11. táblázat: **A nehéz bárány (13 kg-nál nagyobb vágott súly) ára az Európai Unióban**

EUR/100 kg vágott súly

	2023. 29. hét	2024. 28. hét	2024. 29. hét	2024. 29. hét/ 2023. 29. hét (százalék)	2024. 29. hét/ 2024. 28. hét (százalék)
Magyarország	769,83	–	937,00	121,72	–
Belgium	725,40	–	–	–	–
Németország	857,38	934,83	902,50	105,26	96,54
Spanyolország	701,04	814,69	803,42	114,60	98,62
Franciaország	818,00	928,00	920,00	112,47	99,14
Horvátország	927,29	1 110,76	1 080,54	116,53	97,28
Írország	686,68	719,73	699,39	101,85	97,17
Olaszország	559,00	707,00	710,00	127,01	100,42
Ciprus	735,00	837,00	835,00	113,61	99,76
Lettország	571,29	701,02	577,00	101,00	82,31
Litvánia	631,88	–	416,06	65,84	–
Hollandia	–	–	–	–	–
Ausztria	681,00	693,00	694,00	101,91	100,14
Portugália	493,33	702,67	722,67	146,49	102,85
Románia	303,66	788,80	–	–	–
Finnország	535,16	571,72	571,72	106,83	100,00
Svédország	725,96	764,39	727,51	100,21	95,18
EU	731,64	838,23	825,40	112,82	98,47

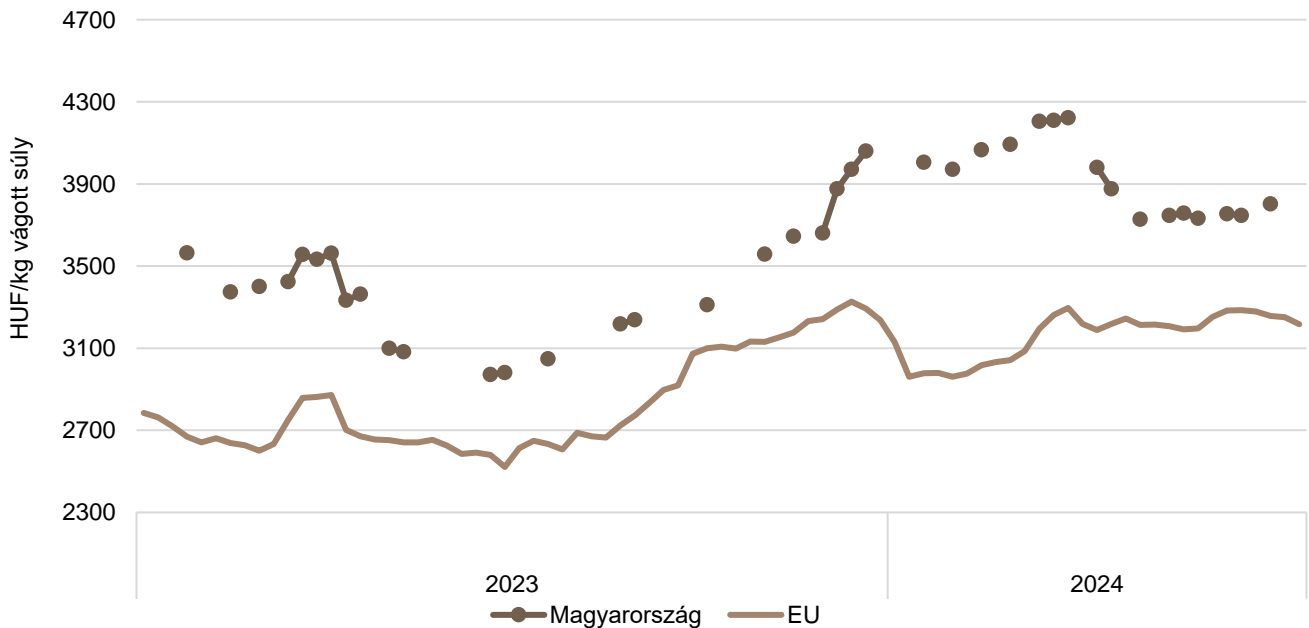
Forrás: Európai Bizottság

12. táblázat: **A könnyű bárány (13 kg-nál kisebb vágott súly) ára az Európai Unióban**

EUR/100 kg vágott súly

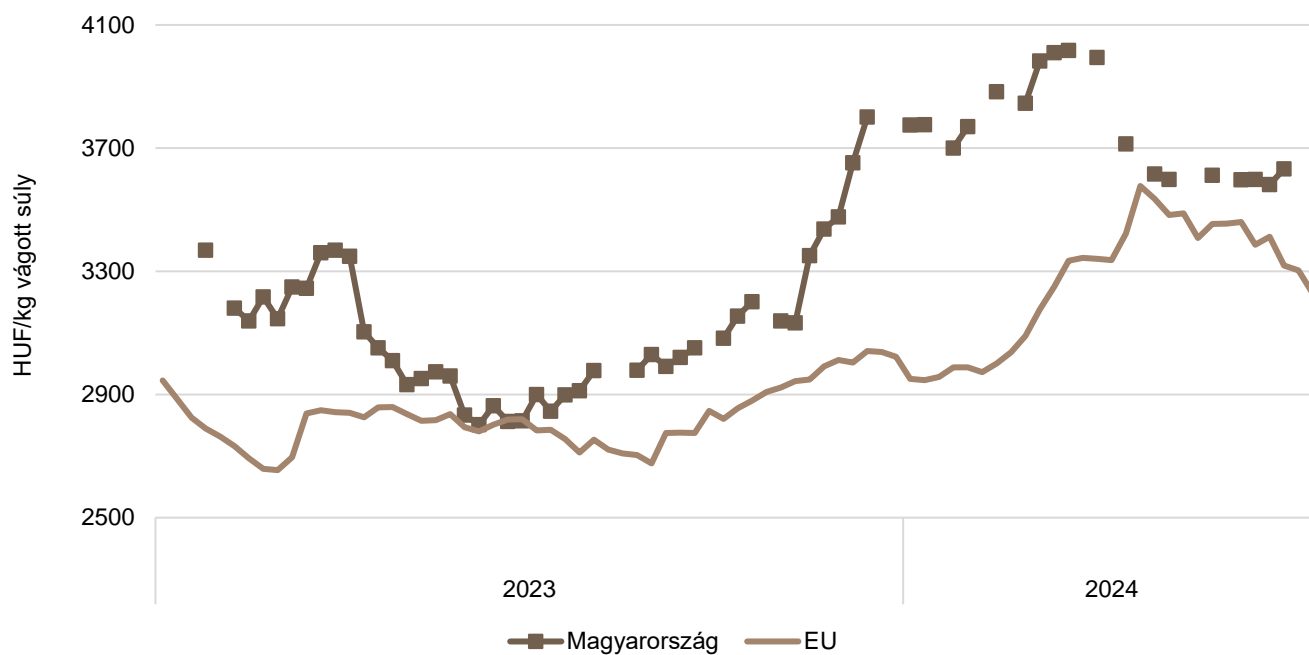
	2023. 29. hét	2024. 28. hét	2024. 29. hét	2024. 29. hét/ 2023. 29. hét (százalék)	2024. 29. hét/ 2024. 28. hét (százalék)
Magyarország	809,41	–	–	–	–
Bulgária	–	–	–	–	–
Görögország	720,17	–	–	–	–
Spanyolország	725,95	857,99	851,93	117,35	99,29
Horvátország	982,22	1 152,81	1 108,31	112,84	96,14
Olaszország	592,00	703,00	706,00	119,26	100,43
Portugália	755,38	855,57	858,60	113,66	100,35
Szlovénia	685,50	802,66	797,43	116,33	99,35
Szlovákia	–	–	–	–	–
EU	704,01	825,08	822,80	116,87	99,72

Forrás: Európai Bizottság

16. ábra: **A könnyű bárány heti termelői ára Magyarországon és az EU-ban (2023–2024)**

Forrás: Európai Bizottság, AKI PÁIR

17. ábra: **A nehéz bárány heti termelői ára Magyarországon és az EU-ban (2023–2024)**



Forrás: Európai Bizottság, AKI PÁIR

## Nemzetközi előrevetítések

13. táblázat: **A világ hústermelése (2020–2024)**

ezer tonna

	2020	2021	2022 <sup>a)</sup>	2023 <sup>b)</sup>	2024 <sup>b)</sup>	2023/2022 (százalék)	2024/2023 (százalék)
<b>Sertéshús</b>							
Kína	36 340	47 500	55 410	57 940	56 750	104,57	97,95
Európai Unió	23 219	23 615	22 277	20 800	21 150	93,37	101,68
USA	12 845	12 560	12 252	12 391	12 771	101,13	103,07
Brazília	4 125	4 365	4 350	4 450	4 560	102,30	102,47
Hongkong	63	74	91	93	95	102,20	102,15
Fülöp-szigetek	1 115	1 000	1 020	1 050	1 050	102,94	100,00
Kanada	2 115	2 101	2 078	2 106	2 050	101,35	97,34
Japán	1 306	1 318	1 293	1 294	1 315	100,08	101,62
Dél-Korea	1 403	1 407	1 419	1 435	1 440	101,13	100,35
Mexikó	1 451	1 484	1 530	1 557	1 590	101,76	102,12
Egyéb	11 212	11 525	11 881	12 268	12 620	103,26	102,87
<b>Összesen</b>	<b>96 087</b>	<b>107 984</b>	<b>114 642</b>	<b>116 311</b>	<b>116 324</b>	<b>101,46</b>	<b>100,01</b>
<b>Marha- és borjúhús</b>							
USA	12 389	12 734	12 890	12 286	12 142	95,31	98,83
Brazília	9 975	9 750	10 350	10 950	11 350	105,80	103,65
Európai Unió	6 903	6 883	6 722	6 460	6 500	96,10	100,62
Kína	6 720	6 980	7 180	7 530	7 800	104,87	103,59
Japán	477	480	492	502	505	102,03	100,60
Argentína	3 170	3 000	3 140	3 300	3 050	105,10	92,42
Ausztrália	2 123	1 895	1 878	2 224	2 470	118,42	111,06
Mexikó	2 079	2 129	2 177	2 215	2 255	101,75	101,81
Új-Zéland	727	754	728	748	760	102,75	101,60
Dél-Korea	291	304	330	345	362	104,55	104,93
Kanada	1 314	1 385	1 412	1 326	1 320	93,91	99,55
Egyéb	10 540	11 180	11 098	11 179	11 320	100,73	101,26
<b>Összesen</b>	<b>57 636</b>	<b>58 358</b>	<b>59 324</b>	<b>59 963</b>	<b>60 748</b>	<b>101,08</b>	<b>101,31</b>

<sup>a)</sup> Becslés.

<sup>b)</sup> Előrevetítés.

Forrás: USDA

14. táblázat: **Az Európai Unió húspiacának kilátásai rövid távon (2019–2024)**

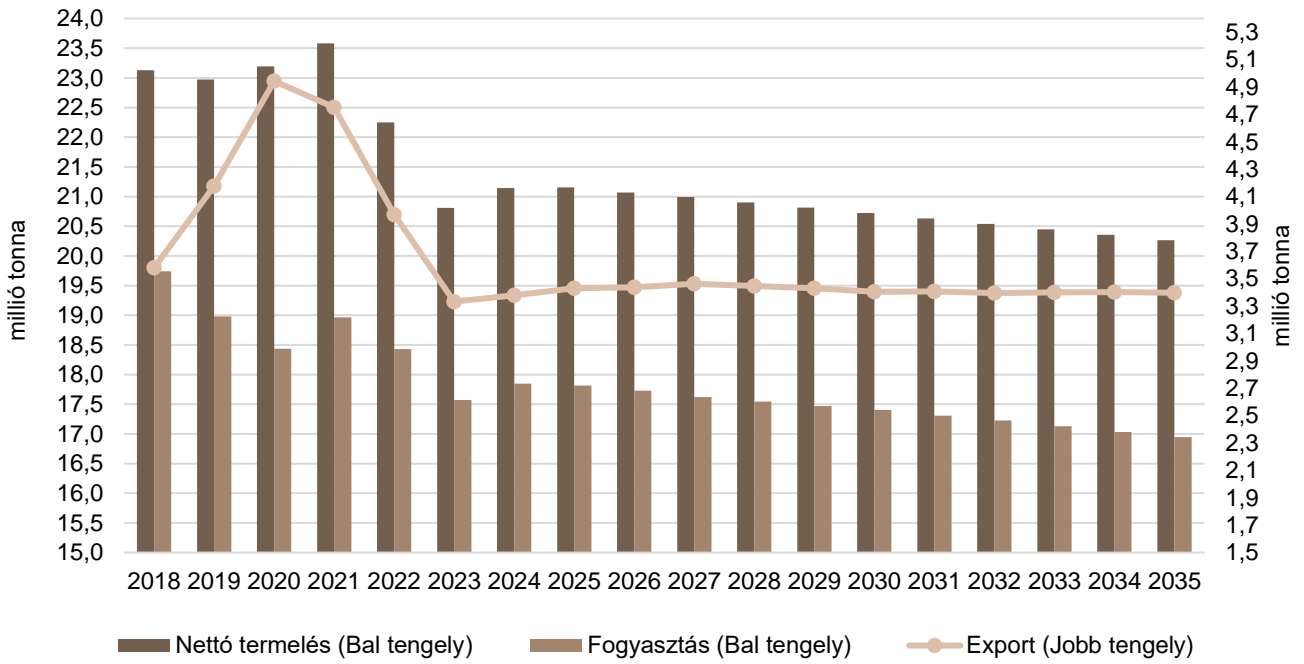
ezer tonna

	2019	2020	2021	2022	2023 <sup>a)</sup>	2024 <sup>b)</sup>	2023/2022 (százalék)	2024/2023 (százalék)
<b>Sertéshús</b>								
Nettó termelés	22 996	23 220	23 616	22 274	20 809	21 184	93,42	101,80
Import	162	159	97	122	97	88	80,00	90,02
Export	4 177	4 943	4 752	3 968	3 333	3 499	84,00	105,00
Fogyasztás	18 981	18 436	18 962	18 428	17 574	17 725	95,36	100,86
Egy főre jutó fogyasztás (kg)	33,1	32,2	33,1	32,1	30,4	30,6	94,70	100,66
Önellátottság (százalék)	121,4	126,1	124,8	121,1	118,7	119,5	98,02	100,67
<b>Marha- és borjúhús</b>								
Nettó termelés	6 903	6 883	6 722	6 514	6 449	96,90	99,00	6 903
Import	306	285	353	346	363	98,02	105,00	306
Export	593	567	513	487	497	94,99	102,01	593
Fogyasztás	6 617	6 600	6 562	6 372	6 315	97,11	99,10	6 617
Egy főre jutó fogyasztás (kg)	10,4	10,3	10,3	9,9	9,8	96,12	98,99	10,4
Önellátottság (százalék)	107,8	107,6	105,4	105,7	105,8	100,28	100,09	107,8
<b>Juh- és kecskehús</b>								
Nettó termelés	588	570	579	575	565	559	98,26	98,99
Import	162	153	126	155	170	178	110,01	104,52
Export	57	58	47	44	40	41	89,98	104,05
Fogyasztás	694	666	658	686	696	696	101,43	100,06
Egy főre jutó fogyasztás (kg)	1,4	1,3	1,3	1,3	1,4	1,4	107,69	100,00
Önellátottság (százalék)	93,1	94,1	95,5	91,2	88,6	87,5	97,15	98,76

<sup>a)</sup> Becslés.<sup>b)</sup> Előrevetítés.

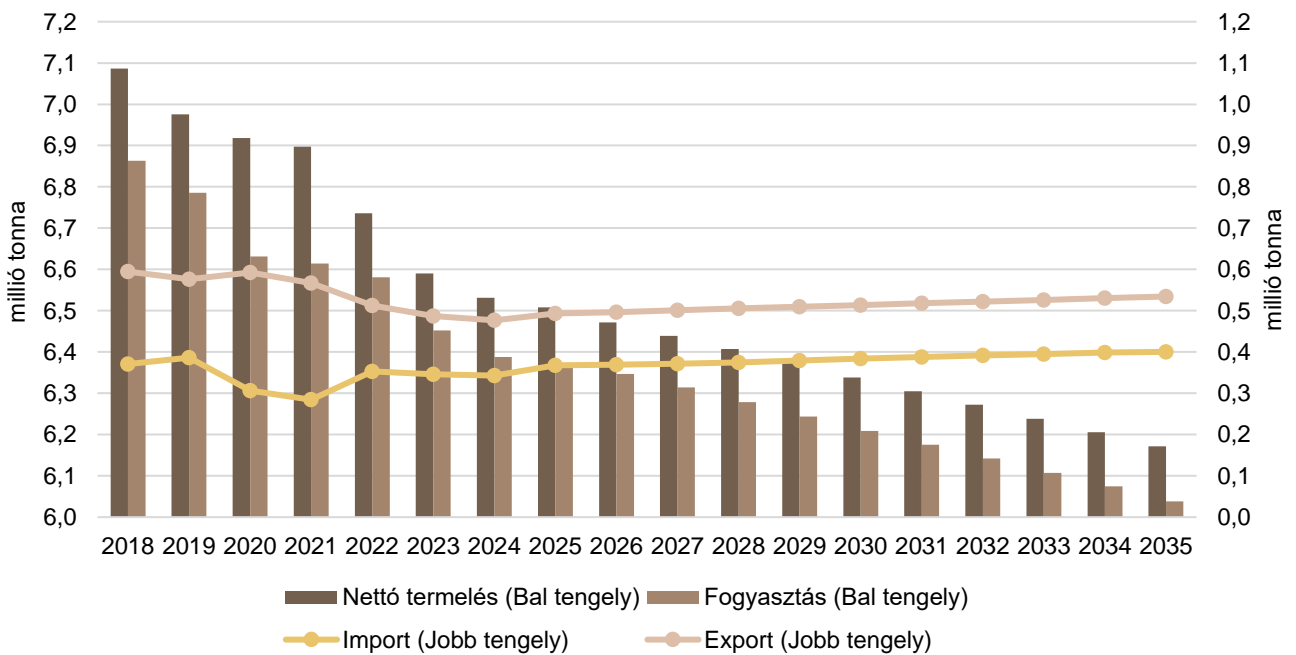
Forrás: Európai Bizottság

18. ábra: Az Európai Unió sertéshúsipiacának kilátásai középtávon (2018–2035)



Forrás: Európai Bizottság

19. ábra: Az Európai Unió marha- és borjúhúsipiacának kilátásai középtávon (2018–2035)



Forrás: Európai Bizottság

