

# AGRÁRPIACI JELENTÉSEK



**BAROMFI**

XXIV. évfolyam • 15. szám • 2024

**BAROMFI**  
XXIV. évfolyam • 15. szám • 2024  
2024. július 30.

Megjelenik kéthetente

**Felelős szerkesztő**  
Dr. Stummer Ildikó

**Szerző**  
Vadkerti-Tóth Nikolett  
vadkerti-toth.nikolett@aki.gov.hu



1093 Budapest, Zsil utca 3–5.  
Telefon: +36 1 217 1011  
www.aki.gov.hu  
aki@aki.gov.hu

A kiadvány az Agrárközgazdasági Intézet  
által üzemeltetett Piaci Árinformációs Rendszer  
adatai alapján készül.



Friss adatokért kérjük látogasson el a  
[PÁIR lekérdezhető adatok](#) felületre.

ISSN 1418 2130

A kiadványokkal kapcsolatban részletes  
felvilágosítást ad:  
Publikációs Csoport – publikacio@aki.gov.hu

## Tartalomjegyzék

Összefoglaló	3
Summary	3
Piaci jelentés	4
Ábrák, táblázatok	5
Baromfi	5
Nemzetközi előrevetítések	18



# Összefoglaló

Az AKI PÁIR adatai szerint Magyarországon a vágócsirke élősúlyos termelői ára 18,4 százalékkal 413,7 forint/kilogrammmra, a vágópulykáké 15,6 százalékkal 592,7 forint/kilogrammmra csökkent 2024 első huszonkilenc hetében az előző év azonos időszakához képest.

## Summary

According to the data of AKI PÁIR, the producer price of slaughter chicken (live weight) was HUF 413.7 per kilogram in the first twenty-nine weeks of 2024 in Hungary, which is 18.4 per cent lower than it was in the same weeks of the previous year. The producer price of slaughter turkey (live weight) was HUF 592.7 per kilogram, which is 15.6 per cent lower than it was in the same weeks of the previous year.

# Piaci jelentés

Az Amerikai Egyesült Államok agrárminisztériumának (USDA) 2024. júliusban megjelent előrejelzése szerint az USA csirkehústermelése 2 százalékkal emelkedhet 2024 harmadik negyedévében a 2023. év azonos időszakához képest, míg a pulykahústermelése 3 százalékkal csökkenhet. Éves szinten a csirkehúsok termelése 1 százalékkal növekedhet, míg a pulykahústermelés 4,5 százalékkal mérséklődhet az idén a tavalyi évihez viszonyítva. Az USA csirkehúsexportja 5 százalékkal, a pulykahúsexportja 7 százalékkal visszaeshet 2024 harmadik negyedévében az előző év azonos időszakához viszonyítva, éves szinten előbbi 7 százalékkal csökkenhet, míg utóbbi 4 százalékkal gyarapodhat 2024-ben. Az egy főre jutó csirkehús fogyasztás 2 százalékkal emelkedhet, ugyanakkor a pulykahús fogyasztás 3 százalékkal csökkenhet 2024 harmadik negyedévében.

Az Európai Bizottság adatai szerint az unió (EU27) baromfi-húsexportja 12 százalékkal csaknem 690 ezer tonnára emelkedett 2024. január–április között az előző év azonos időszakához képest. Az unió legnagyobb célországa az Egyesült Királyság volt (35 százalék részesedés az exportból), ahova 3 százalékkal több baromfi-húst szállítottak. Emellett nőtt a Kongóba (+48 százalék), Vietnámba (+118 százalék) és Szaúd-Arábiába (+19 százalék) szállított baromfi-hús mennyisége, míg Ghánába (–8 százalék) csökkent az uniós baromfi-hús kivitele. A közösség baromfi-húsimportja 6 százalékkal 306 ezer tonnára emelkedett 2024 első négy hónapjában a tavalyi év hasonló időszakához viszonyítva. Az import több mint fele Brazíliából és Ukrajnából származott, a két országból összesen 170 ezer tonna baromfi-hús érkezett, ami 4,5 százalékkal kevesebb a 2024. január és április között beszállított mennyiségnél. Ezzel egy időben nőtt a Kínából (+8 százalék), az Egyesült Királyságból (+58 százalék) és a Thaiföldről (+1 százalék) származó baromfi-hús mennyisége.

A KSH adatai alapján Magyarország baromfi-húsexportja 4 százalékkal 72 ezer tonnára nőtt 2024 első négy hónapjában 2023 azonos időszakához viszonyítva. Ezen belül a csirkehús kivitele 4 százalékkal csaknem 49 ezer tonnára, a pulykahúsé 28 százalékkal 8 ezer tonnára emelkedett. A baromfi-hús legnagyobb célpiacai Románia és Bulgária voltak. Magyarország baromfi-húsimportja 12 százalékkal 26 ezer tonnára csökkent a megfigyelt időszakban. Ezen belül a csirkehús beszállítása 29 százalékkal 17 ezer tonnára esett vissza, míg a pulykahúsé 44 százalékkal 1,6 ezer tonnára bővült. A legtöbb baromfi-hús Lengyelországból érkezett.

Az AKI vágási statisztikai adatai alapján Magyarországon 262,1 ezer tonna (élő súly) baromfit vágtak le 2024 első öt hónapjában, 17,1 százalékkal többet, mint az előző év azonos időszakában. Ebből a vágócsirke 197,3 ezer tonnát (+10,7 százalék), a vágópulyka 27,5 ezer tonnát (+4,6 százalék) tett ki.

Az Európai Bizottság adatai szerint 266 euró/100 kilogramm volt az egész csirke uniós átlagára 2024 első huszonkilenc hetében, ami 2 százalékos csökkenést jelent az előző évihez viszonyítva.

Az AKI PÁIR adatai szerint Magyarországon a vágócsirke élő súlyos termelői ára 18,4 százalékkal 413,7 forint/kilogrammmra, a vágópulykéé 15,6 százalékkal 592,7 forint/kilogrammmra csökkent 2024 első huszonkilenc hetében az előző év azonos időszakához képest. A csirkemellfilé feldolgozó értékesítési ára 1733,6 forint/kilogramm (–12,5 százalék), a csontos csirkemellé 1132,3 forint/kilogramm (–17,9 százalék), a csirkemell (összesen) ára 1705,8 forint/kilogramm (–12,8 százalék) volt a megfigyelt periódusban.

# Ábrák, táblázatok

## Baromfi

1. táblázat: **A vágócsirke termelői ára és a friss csirkehúsok feldolgozó értékesítési ára Magyarországon**

Megnevezés	Mértékegység	2023. 29. hét	2024. 28. hét	2024. 29. hét	2024. 29. hét/ 2023. 29. hét (százalék)	2024. 29. hét/ 2024. 28. hét (százalék)
Vágócsirke	tonna	3 754,1	3 520,0	3 597,1	95,8	102,2
	HUF/kg	493,9	419,7	421,2	85,3	100,4
Csirke egészben, 70 százalékos	tonna	42,4	37,8	27,2	64,2	72,0
	HUF/kg	947,5	864,3	811,6	85,7	93,9
Csirke egészben, 65 százalékos	tonna	72,7	96,3	80,5	110,8	83,6
	HUF/kg	978,8	920,0	918,7	93,9	99,9
Csirkecomb, csontos	tonna	731,0	735,4	790,1	108,1	107,5
	HUF/kg	855,9	919,2	905,7	105,8	98,5
Csirkemellfilé	tonna	916,3	949,4	890,4	97,2	93,8
	HUF/kg	1 887,1	1 789,1	1 813,0	96,1	101,3
Csirkemell, csontos	tonna	41,7	40,2	36,9	88,4	91,7
	HUF/kg	1 252,0	1 264,5	1 260,8	100,7	99,7
Csirkemell (összesen)	tonna	958,0	989,6	927,3	96,8	93,7
	HUF/kg	1 859,5	1 767,8	1 791,1	96,3	101,3
Csirkemáj, szívvel	tonna	39,1	47,8	39,5	101,2	82,7
	HUF/kg	938,7	831,5	779,0	83,0	93,7

Forrás: AKI PÁIR

2. táblázat: **A vágópulyka termelői ára és a friss pulykahúsok feldolgozó értékesítési ára Magyarországon**

Megnevezés	Mértékegység	2023. 29. hét	2024. 28. hét	2024. 29. hét	2024. 29. hét/ 2023. 29. hét (százalék)	2024. 29. hét/ 2024. 28. hét (százalék)
Vágópulyka	tonna	1 125,8	1 142,3	1 114,8	99,0	97,6
	HUF/kg	667,9	581,1	586,4	87,8	100,9
Pulykacomb alsó, csontos	tonna	13,0	17,1	14,1	108,6	82,3
	HUF/kg	603,6	572,9	502,9	83,3	87,8
Pulykacomb felső, csontos	tonna	10,5	12,1	10,4	98,6	85,7
	HUF/kg	1 363,6	1 319,6	1 303,8	95,6	98,8
Pulykamellfilé	tonna	80,2	85,4	84,0	104,7	98,3
	HUF/kg	1 966,1	1 970,0	1 951,2	99,2	99,1

Forrás: AKI PÁIR

3. táblázat: **A friss 65 százalékos egész csirke és a csirkemellfilé kiskereskedelmi beszerzési ára Magyarországon**

Megnevezés		Mértékegység	2023. 29. hét	2024. 28. hét	2024. 29. hét	2024. 29. hét/ 2023. 29. hét (százalék)	2024. 29. hét/ 2024. 28. hét (százalék)
65 százalékos egész csirke	lédig	tonna	7,6	13,7	6,5	85,6	47,6
		HUF/kg	870,1	791,2	834,4	95,9	105,5
	zsugortasakos	tonna	44,3	39,9	38,2	86,1	95,5
		HUF/kg	910,1	869,6	901,1	99,0	103,6
Csirkemellfilé	lédig	tonna	232,0	172,1	176,9	76,3	102,8
		HUF/kg	1 714,8	1 711,7	1 688,7	98,5	98,7
	vákuumos	tonna	433,3	294,6	312,6	72,2	106,1
		HUF/kg	2 018,7	1 746,1	1 749,7	86,7	100,2

Forrás: AKI PÁIR

4. táblázat: **A vágócsirke élősúlyos termelői ára néhány európai uniós tagországban**

Mértékegység	Franciaország <sup>a)</sup>		Csehország <sup>b)</sup>		Szlovákia <sup>c)</sup>		Németország <sup>d)</sup>	
	ár	hónap	ár	hónap	ár	hét	ár	hét
HUF/kg élősúly	424	IV.	414	V.	426	29.	451	29.
Mértékegység	Olaszország <sup>e)</sup>		Lengyelország <sup>f)</sup>		Magyarország <sup>g)</sup>			
	ár	hét	ár	hét	ár	hét		
HUF/kg élősúly	516	29.	473	29.	421	29.		

<sup>a)</sup> Nincs szabvány.<sup>b)</sup> Élősúly 1,8 kg.<sup>c)</sup> Élősúly 1,85 kg.<sup>d)</sup> Észak-Rajna-Vesztfália tartomány. Élősúly 1,5 kg.<sup>e)</sup> Nagybani piacok, nincs szabvány.<sup>f)</sup> Élősúly legalább 1,2 kg.<sup>g)</sup> Élősúly legalább 1,2 kg.

Megjegyzés: Átszámítva az MNB hivatalos középárfolyamán.

Forrás: Agreste, SZIF, Landwirtschaftskammer Nordrhein-Westfalen, PPA-ATIS, ISMEA, MRIRW ZSRIR, AKI PÁIR

5. táblázat: **Az egész csirke (65 százalékos) feldolgozó értékesítési ára az Európai Unióban**

EUR/100 kg

	2023. 29. hét	2024. 28. hét	2024. 29. hét	2024. 29. hét/ 2023. 29. hét (százalék)	2024. 29. hét/ 2024. 28. hét (százalék)
Magyarország	259,88	233,93	233,77	90,0	99,9
Belgium	236,25	240,83	–	–	–
Bulgária	213,75	213,00	211,34	98,9	99,2
Csehország	241,91	232,09	242,89	100,4	104,7
Dánia	–	–	–	–	–
Németország	409,00	424,00	–	–	–
Észtország	–	–	–	–	–
Görögország	311,87	–	–	–	–
Spanyolország	243,48	225,47	225,42	92,6	100,0
Franciaország	300,00	300,00	300,00	100,0	100,0
Horvátország	255,00	253,07	253,30	99,3	100,1
Írország	250,43	–	–	–	–
Olaszország	332,00	320,00	–	–	–
Ciprus	244,09	246,41	245,81	100,7	99,8
Lettország	–	–	–	–	–
Litvánia	233,38	–	–	–	–
Luxemburg	–	–	–	–	–
Málta	283,33	283,33	–	–	–
Hollandia	–	–	–	–	–
Ausztria	349,45	341,68	348,78	99,8	102,1
Lengyelország	186,02	207,99	–	–	–
Portugália	247,50	240,00	240,00	97,0	100,0
Románia	216,34	218,35	–	–	–
Szlovénia	302,45	289,71	309,51	102,3	106,8
Szlovákia	246,02	239,79	228,03	92,7	95,1
Finnország	337,28	–	–	–	–
Svédország	314,09	354,98	360,50	114,8	101,6
EU	267,36	276,07	276,18	103,3	100,0

Forrás: Európai Bizottság, AKI PÁIR

6. táblázat: **Magyarország baromfihús-külkereskedelme**

			Export			Import		
	Megnevezés	Mérték-egység	2023. I–IV.	2024. I–IV.	2024. I–IV./ 2023. I–IV. (százalék)	2023. I–IV.	2024. I–IV.	2024. I–IV./ 2023. I–IV. (százalék)
Baromfihús <sup>a)</sup>	Mennyiség	tonna	69 106	72 156	104,4	30 005	26 325	87,7
	Érték	millió forint	86 666	73 995	85,4	27 359	24 114	88,1

<sup>a)</sup> 0207 Baromfi élelmezési célra alkalmas húsa, vágási mellékterméke és belseje frissen, hűtve vagy fagyaszta.  
Forrás: KSH

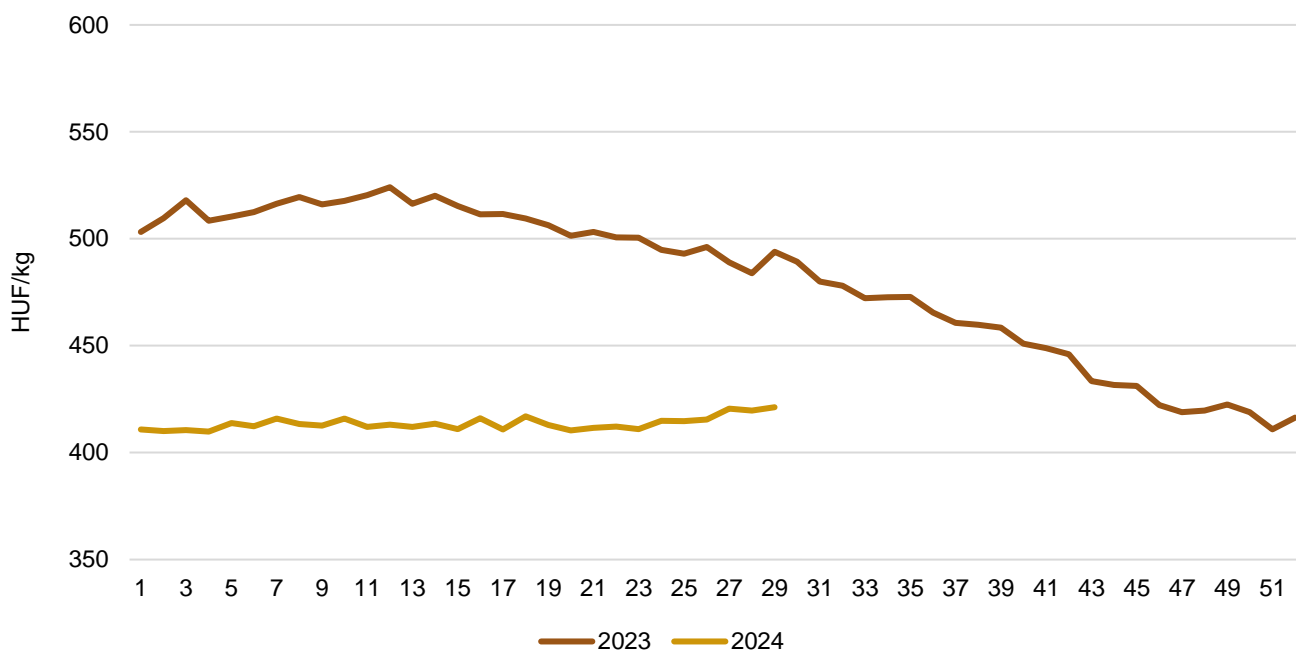
7. táblázat: **A brojlertáp ára Magyarországon**

Megnevezés	Mérték-egység	2023. június	2024. május	2024. június	2024. június/ 2023. június (százalék)	2024. június/ 2024. május (százalék)
Indítótáp (0–3. hét)	tonna	2 265,7	2 593,4	2 126,0	93,8	82,0
	HUF/tonna	171 926,6	153 891,3	151 592,0	88,2	98,5
Nevelőtáp (3–6. hét)	tonna	4 335,3	4 848,5	4 444,1	102,5	91,7
	HUF/tonna	163 297,7	148 338,2	150 499,6	92,2	101,5
Befejezőtáp (6–7. hét)	tonna	4 080,7	4 800,8	4 742,7	116,2	98,8
	HUF/tonna	149 936,7	147 519,0	147 830,4	98,6	100,2

Forrás: AKI PÁIR

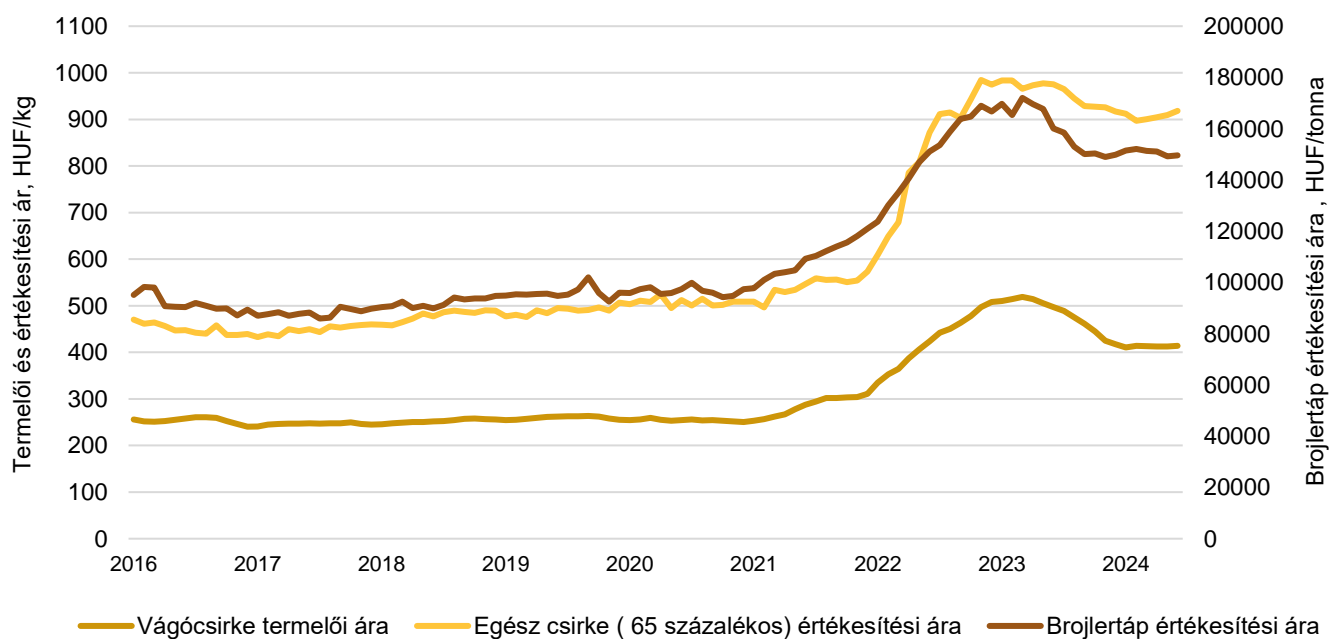


1. ábra: A vágócsirke heti termelői ára Magyarországon (2023–2024)



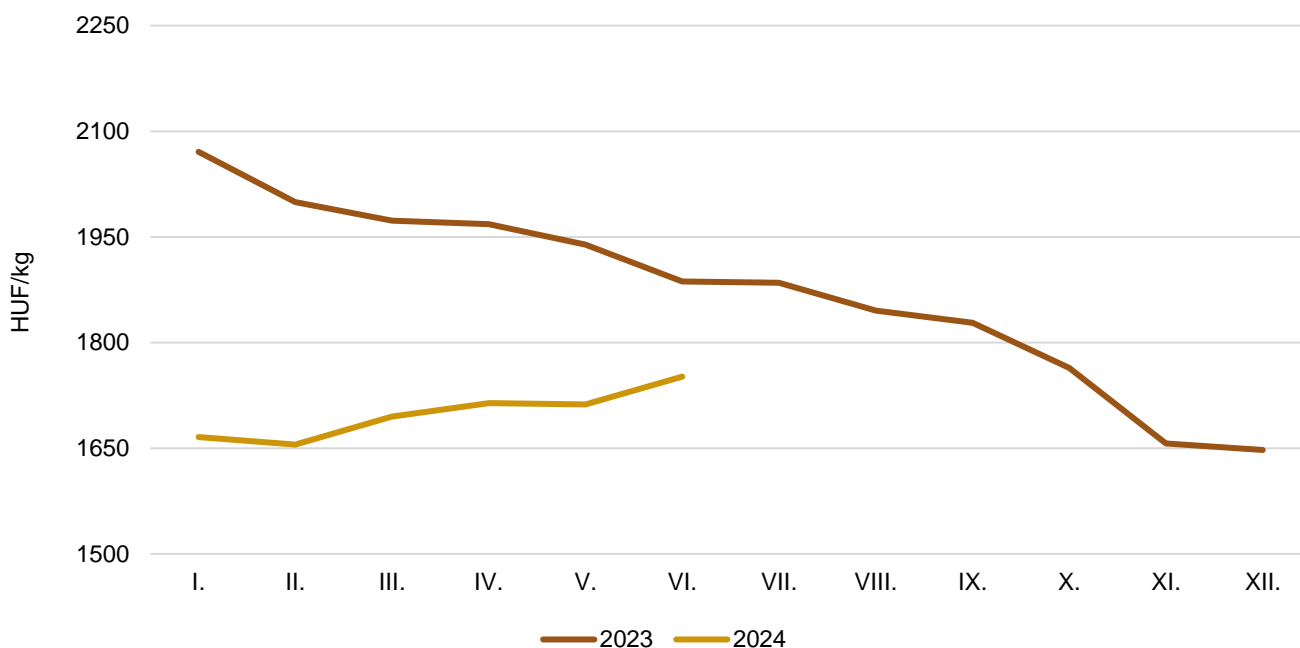
Forrás: AKI PÁIR

2. ábra: A vágócsirke-termékpálya árainak alakulása Magyarországon (2016–2024)



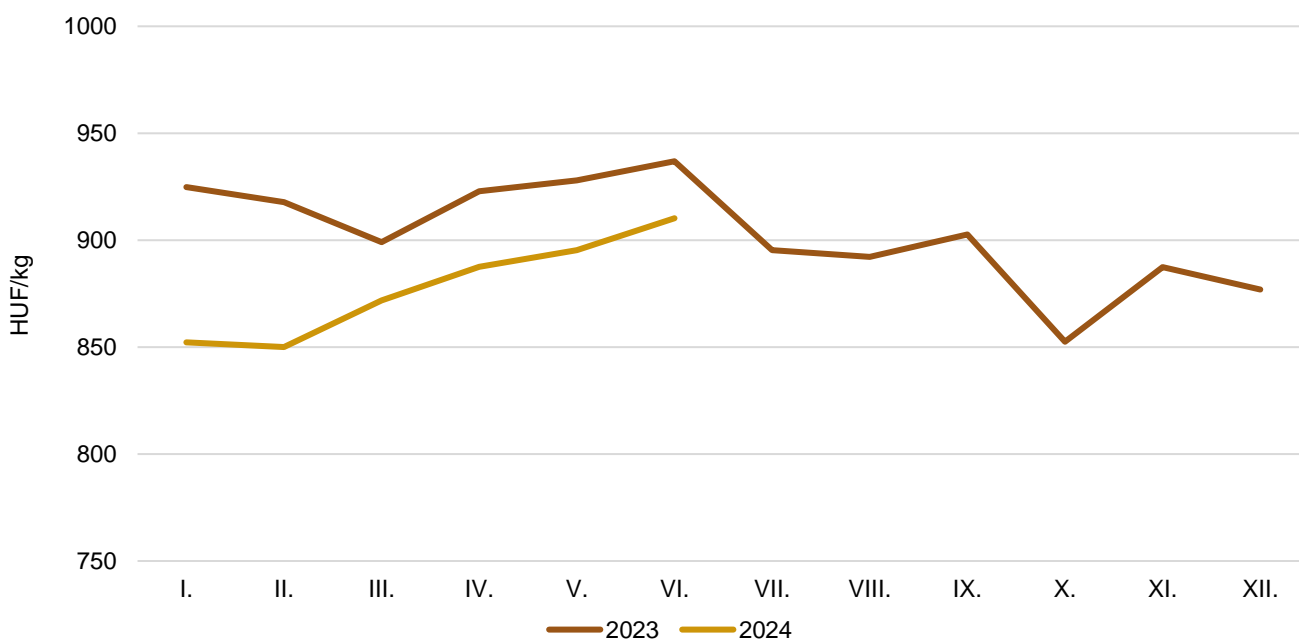
Forrás: AKI PÁIR

3. ábra: **A csirkemell havi feldolgozó értékesítési ára Magyarországon (2023–2024)**

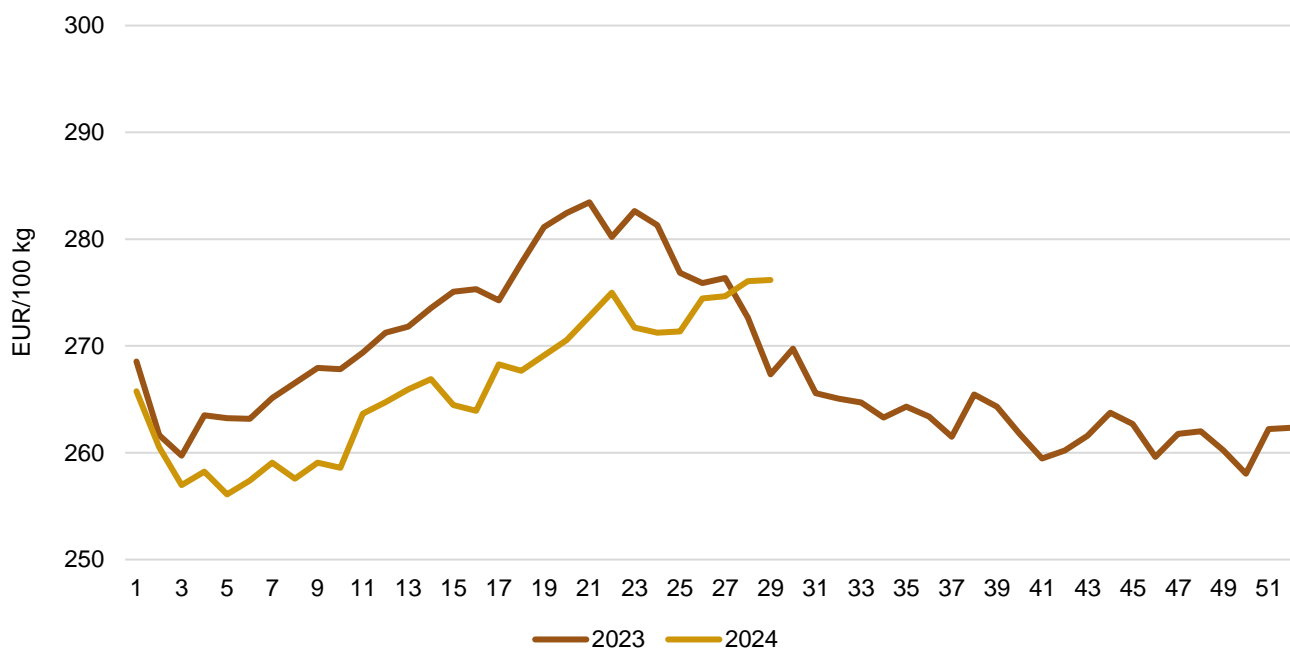


Forrás: AKI PÁIR

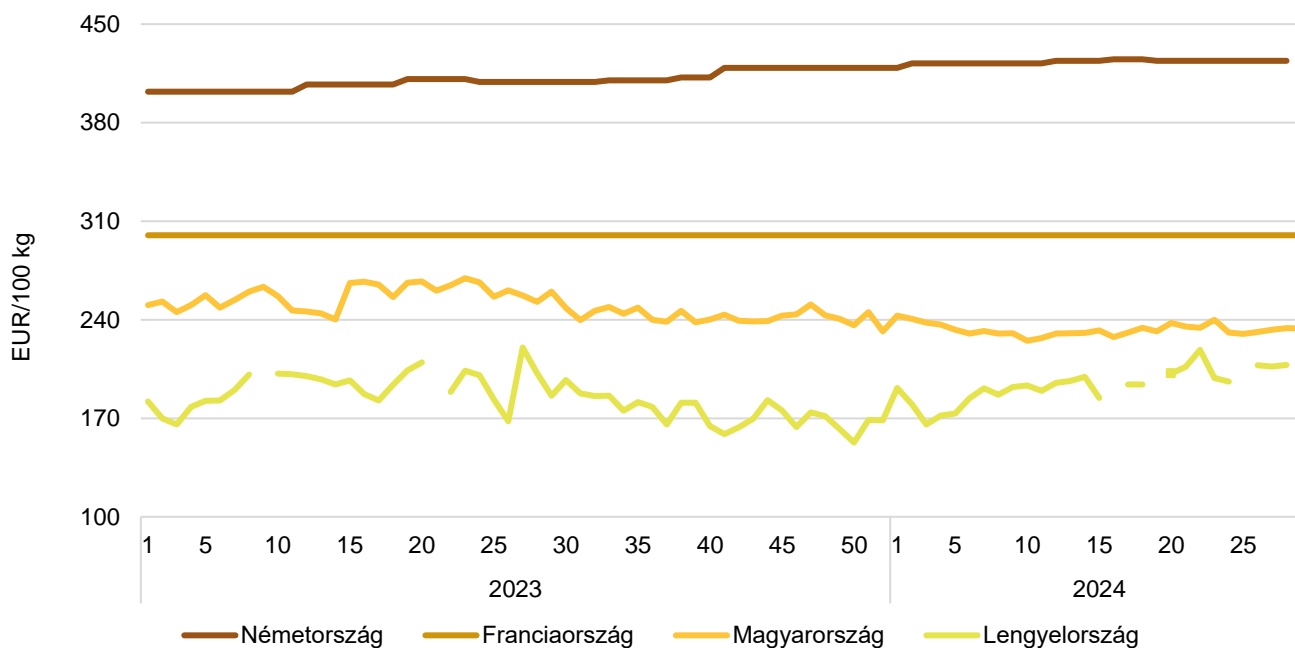
4. ábra: **A csirkecomb havi feldolgozó értékesítési ára Magyarországon (2023–2024)**



Forrás: AKI PÁIR

5. ábra: **Az egész csirke (65 százalékos) heti értékesítési ára az Európai Unióban (2023–2024)**

Forrás: Európai Bizottság

6. ábra: **Az egész csirke (65 százalékos) heti értékesítési ára néhány uniós tagországban (2023–2024)**

Forrás: Európai Bizottság, AKI PÁIR

8. táblázat: **A ketreces tartásból származó tojás csomagolóhelyi értékesítési ára Magyarországon**

Megnevezés		Mértékegység	2023. 29. hét	2024. 28. hét	2024. 29. hét	2024. 29. hét/ 2023. 29. hét (százalék)	2024. 29. hét/ 2024. 28. hét (százalék)
Dobozos (10 darabos)	M	darab	3 088 027	3 971 212	3 489 900	113,0	87,9
		HUF/darab	51,38	42,14	41,96	81,7	99,6
	L	darab	576 700	607 170	516 130	89,5	85,0
		HUF/darab	59,51	51,55	52,99	89,0	102,8
	M+L	darab	3 664 727	4 578 382	4 006 030	109,3	87,5
		HUF/darab	52,66	43,39	43,38	82,4	100,0
Tálcás (30 darabos)	M	darab	3 916 572	4 055 922	2 858 660	73,0	70,5
		HUF/darab	44,11	38,02	38,79	87,9	102,0
	L	darab	1 386 523	1 601 492	1 573 841	113,5	98,3
		HUF/darab	54,50	41,59	40,90	75,1	98,3
	M+L	darab	5 303 095	5 657 414	4 432 501	83,6	78,4
		HUF/darab	46,83	39,03	39,54	84,4	101,3
Összesen	M	darab	7 004 599	8 027 134	6 348 560	90,6	79,1
		HUF/darab	47,31	40,06	40,53	85,7	101,2
	L	darab	1 963 223	2 208 662	2 089 971	106,5	94,6
		HUF/darab	55,97	44,33	43,89	78,4	99,0
	M+L	darab	8 967 822	10 235 796	8 438 531	94,1	82,4
		HUF/darab	49,21	40,98	41,36	84,1	100,9

Forrás: AKI PÁIR

9. táblázat: **A mélyalmos tartásból származó tojás csomagolóhelyi értékesítési ára Magyarországon**

Megnevezés		Mértékegység	2023. 29. hét	2024. 28. hét	2024. 29. hét	2024. 29. hét/ 2023. 29. hét (százalék)	2024. 29. hét/ 2024. 28. hét (százalék)
Dobozos (10 darabos)	M	darab	...	767 000	591 440	...	77,1
		HUF/darab	...	45,50	42,80	...	94,1
	L	darab	...	...	...	...	...
		HUF/darab	...	...	...	...	...
	M+L	darab	901 300	1 387 090	1 089 120	120,8	78,5
		HUF/darab	55,77	48,21	46,01	82,5	95,4
Tálcás (30 darabos)	M	darab	...	...	...	...	...
		HUF/darab	...	...	...	...	...
	L	darab	...	...	...	...	...
		HUF/darab	...	...	...	...	...
	M+L	darab	...	...	...	...	...
		HUF/darab	...	...	...	...	...
Összesen	M	darab	597 420	793 400	625 640	104,7	78,9
		HUF/darab	51,22	46,01	43,85	85,6	95,3
	L	darab	...	...	...	...	...
		HUF/darab	...	...	...	...	...
	M+L	darab	934 141	1 428 584	1 124 140	120,3	78,7
		HUF/darab	56,19	48,77	46,51	82,8	95,4

... = Adatvédelmi korlátok miatt nem közölhető adat

Forrás: AKI PÁIR

10. táblázat: **Az L méretosztályú étkezési tojás csomagolóhelyi értékesítési ára néhány európai uniós tagországban**

Mértékegység	Szlovákia		Magyarország		Lengyelország		Olaszország	
	ár	hét	ár	hét	ár	hét	ár	hét
HUF/100 darab	4 042	29.	4 389	29.	4 719	27.	5 763	29.

Megjegyzés: Átszámítva az MNB hivatalos középárfolyamán.  
 Forrás: PPA ATIS, AKI PÁIR, MRIRW ZSRIR, ISMEA

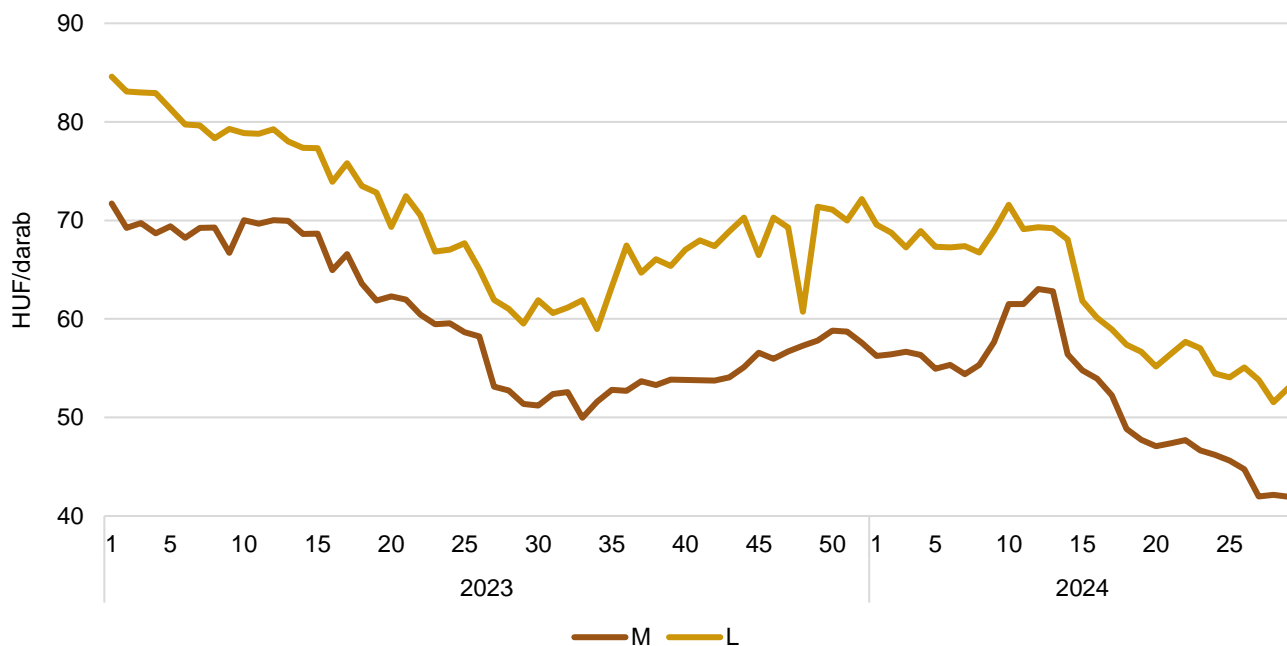
11. táblázat: **Az étkezési tojás (M+L) csomagolóhelyi értékesítési ára az Európai Unióban**

EUR/100 kg

	2023. 29. hét	2024. 28. hét	2024. 29. hét	2024. 29. hét/ 2023. 29. hét (százalék)	2024. 29. hét/ 2024. 28. hét (százalék)
Magyarország	217,11	173,22	174,30	80,3	100,6
Belgium	165,32	161,87	179,69	108,7	111,0
Bulgária	180,51	187,74	171,03	94,7	91,1
Csehország	187,96	181,09	155,84	82,9	86,1
Dánia	–	–	–	–	–
Németország	190,62	194,98	–	–	–
Észtország	220,66	220,11	237,21	107,5	107,8
Görögország	241,44	–	–	–	–
Spanyolország	204,40	166,58	167,08	81,7	100,3
Franciaország	199,54	193,27	193,10	96,8	99,9
Horvátország	281,37	239,96	244,90	87,0	102,1
Írország	232,92	223,00	231,82	99,5	104,0
Olaszország	243,65	236,50	–	–	–
Ciprus	172,91	172,91	172,91	100,0	100,0
Lettország	189,57	174,45	172,94	91,2	99,1
Litvánia	180,45	154,21	158,48	87,8	102,8
Luxemburg	–	–	–	–	–
Málta	241,96	–	–	–	–
Hollandia	192,00	178,00	177,00	92,2	99,4
Ausztria	272,89	281,83	270,69	99,2	96,0
Lengyelország	212,56	171,12	–	–	–
Portugália	238,10	211,64	207,23	87,0	97,9
Románia	190,36	178,05	–	–	–
Szlovénia	233,03	230,91	229,22	98,4	99,3
Szlovákia	197,20	162,43	153,60	77,9	94,6
Finnország	211,02	208,97	209,47	99,3	100,2
Svédország	242,22	270,26	269,42	111,2	99,7
EU	208,50	195,10	194,83	93,4	99,9

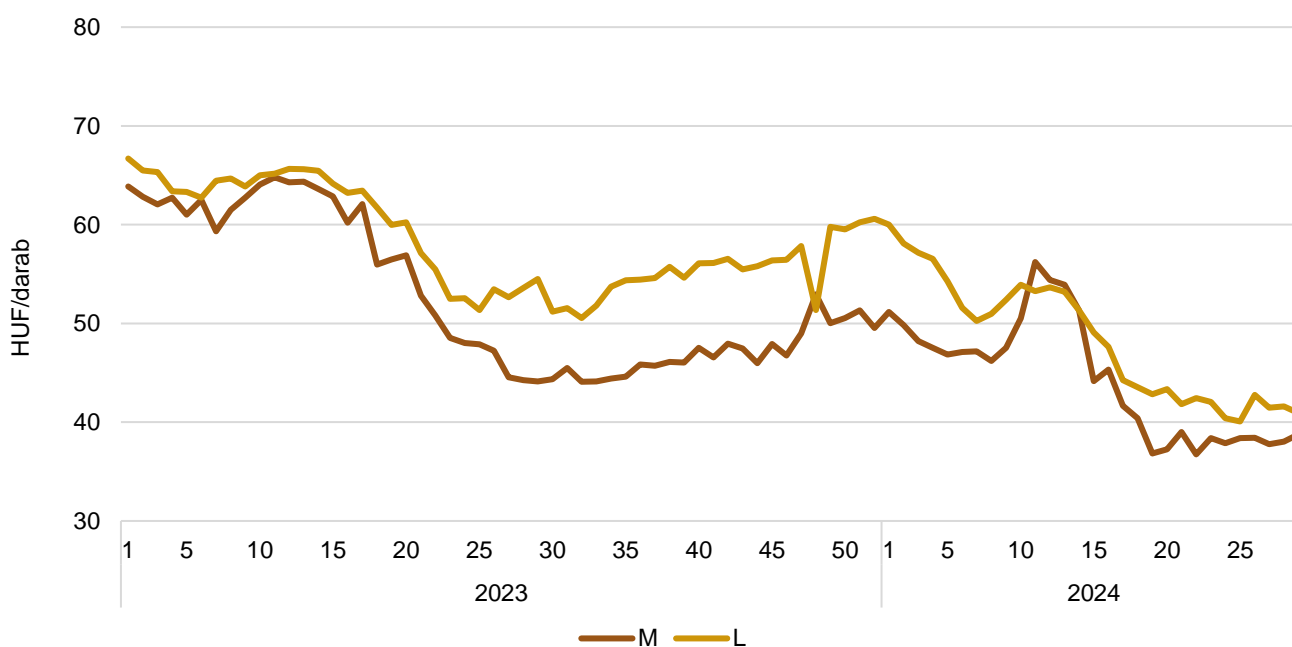
Forrás: Európai Bizottság, AKI PÁIR

7. ábra: **A ketreces tartásból származó dobozos tojás heti csomagolóhelyi értékesítési ára Magyarországon (2023–2024)**



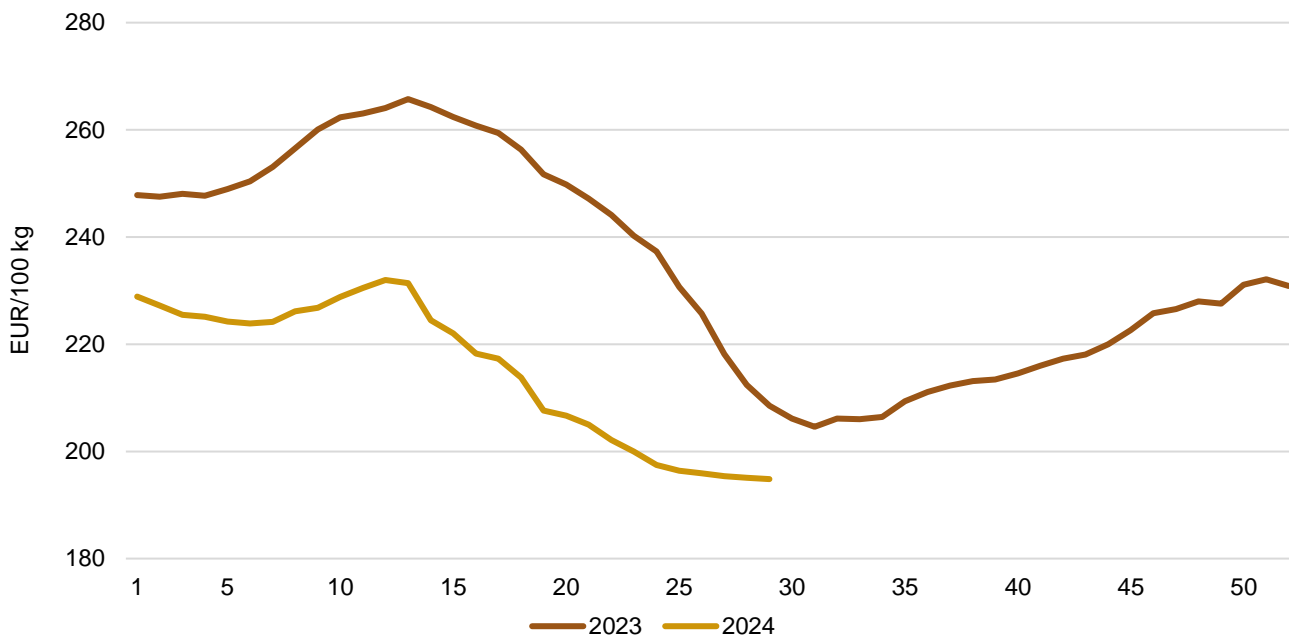
Forrás: AKI PÁIR

8. ábra: **A ketreces tartásból származó tálcás tojás heti csomagolóhelyi értékesítési ára Magyarországon (2023–2024)**



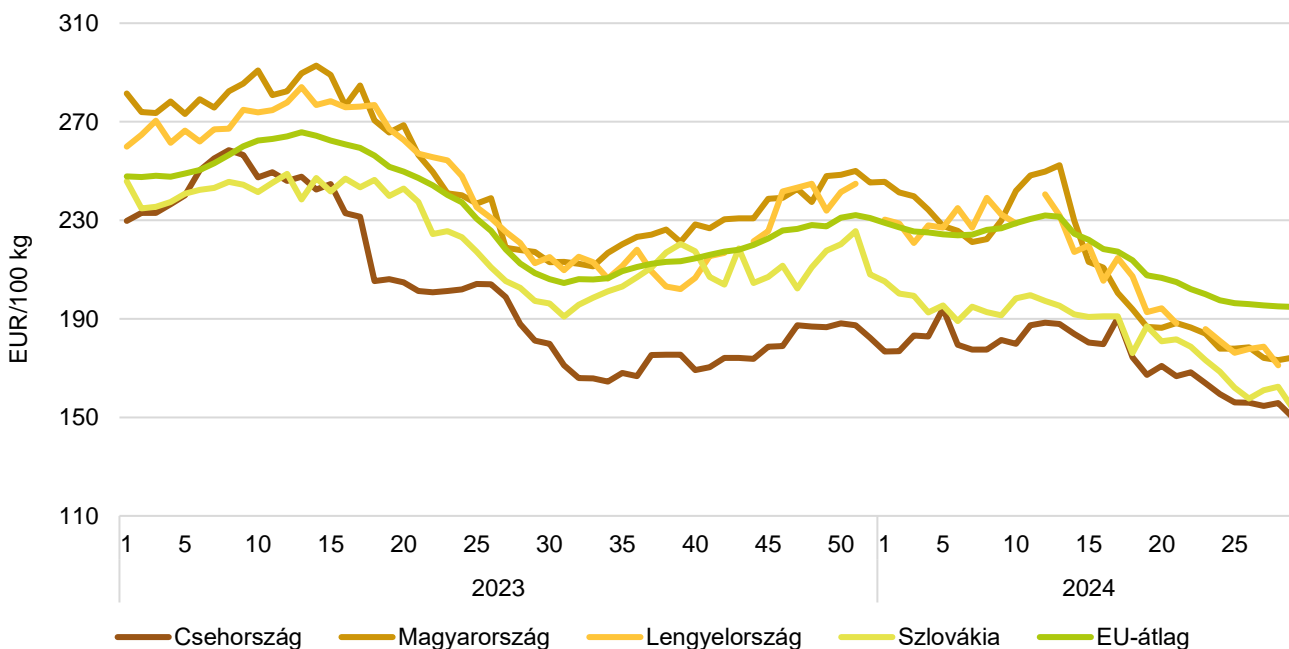
Forrás: AKI PÁIR

9. ábra: **Az étkezési tojás (M+L) heti csomagolóhelyi értékesítési ára az Európai Unióban (2023–2024)**



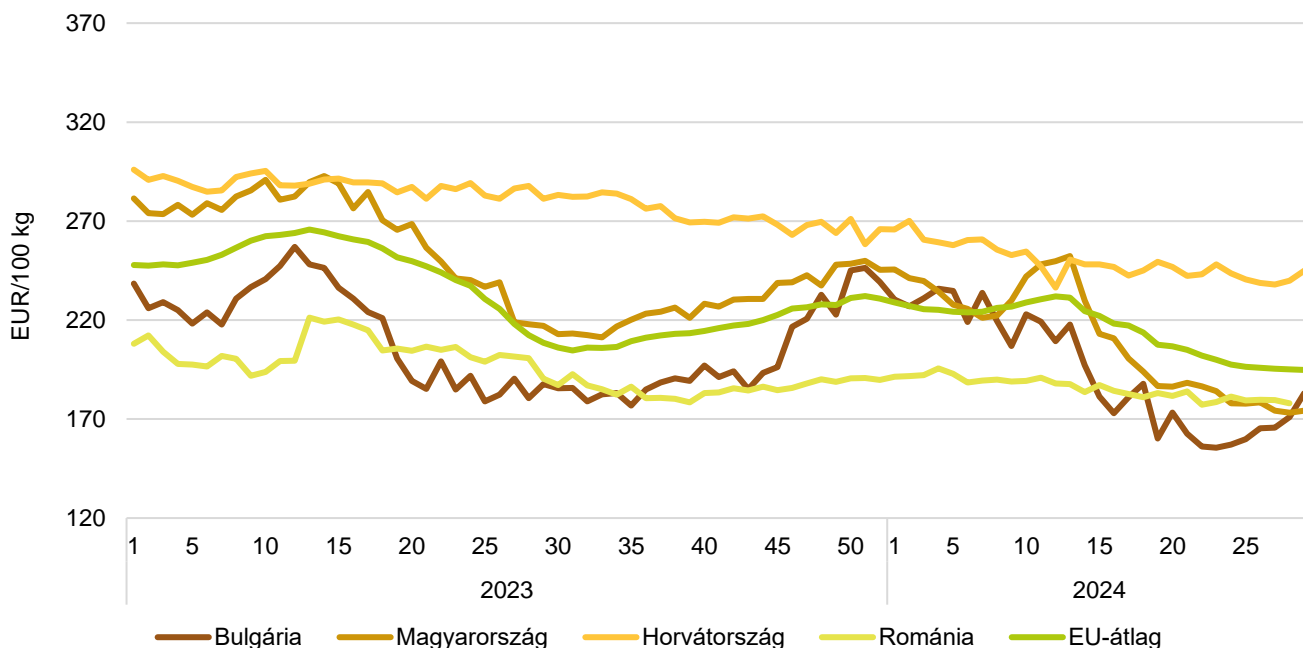
Forrás: Európai Bizottság

10. ábra: **Az étkezési tojás (M+L) heti csomagolóhelyi értékesítési ára néhány uniós tagországban I. (2023–2024)**



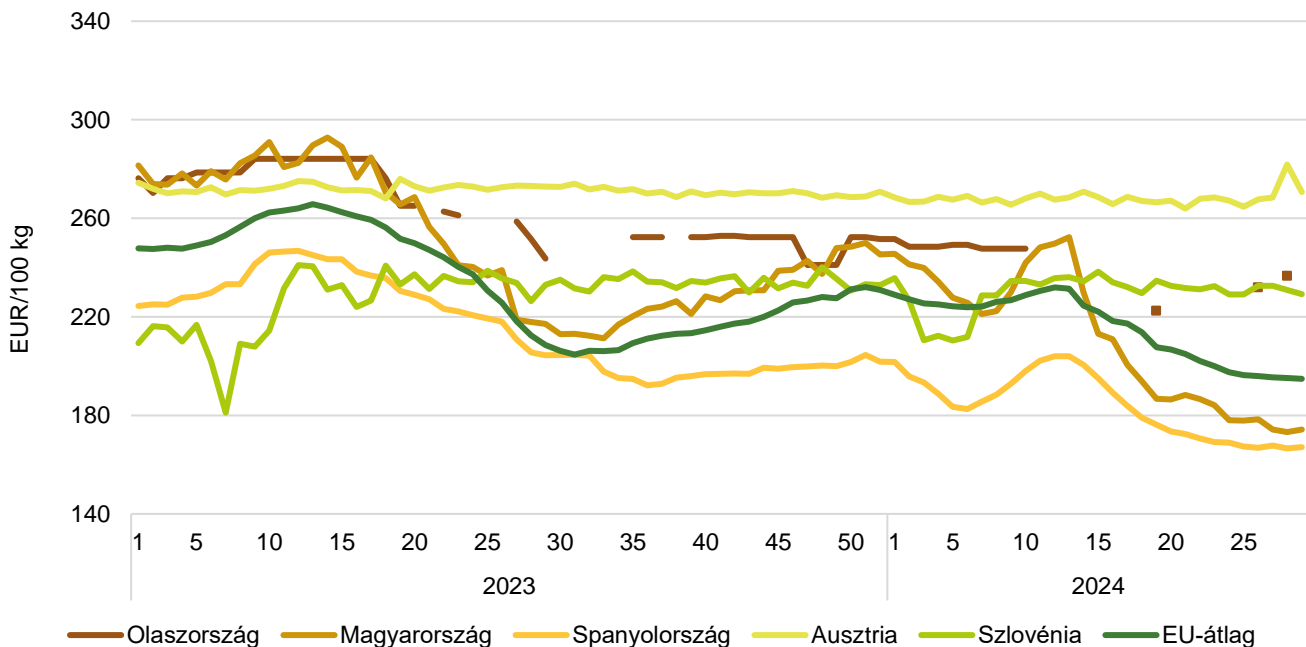
Forrás: Európai Bizottság, AKI PÁIR

11. ábra: **Az étkezési tojás (M+L) heti csomagolóhelyi értékesítési ára néhány uniós tagországban II. (2023–2024)**



Forrás: Európai Bizottság, AKI PÁIR

12. ábra: **Az étkezési tojás (M+L) heti csomagolóhelyi értékesítési ára néhány uniós tagországban III. (2023–2024)**



Forrás: Európai Bizottság, AKI PÁIR



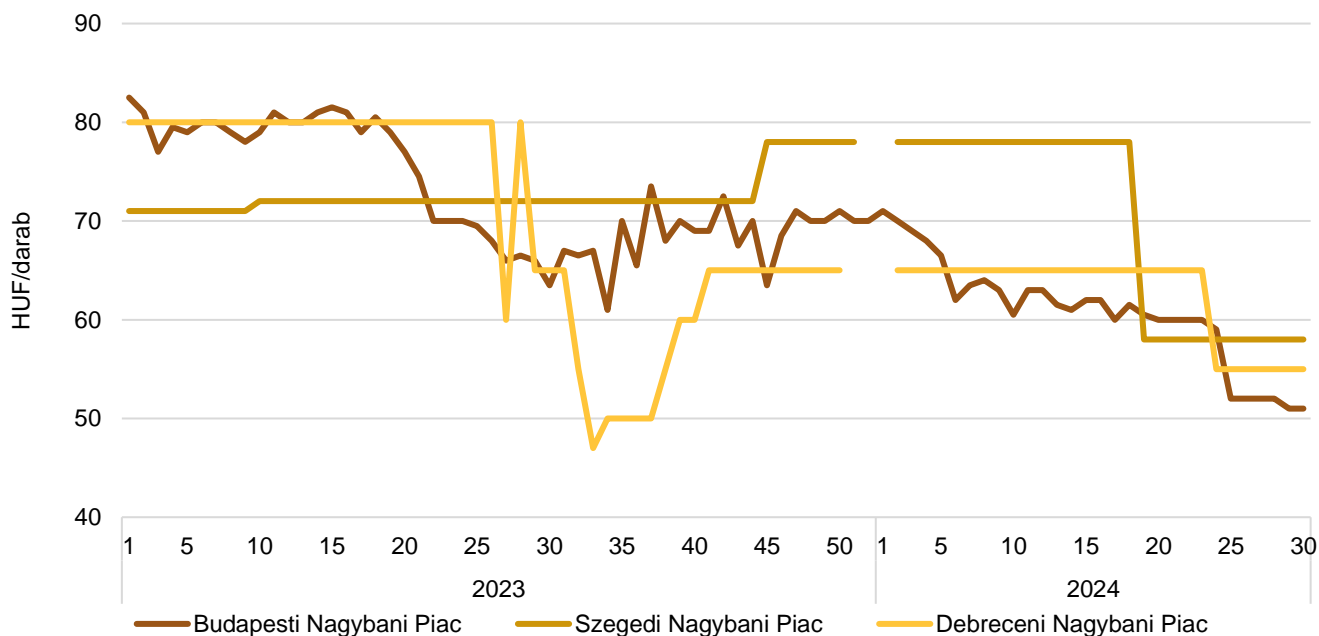
12. táblázat: **A tojás bruttó leggyakoribb ára a nagybani és fogyasztói piacokon**

	HUF/darab				
	2023. 30. hét	2024. 29. hét	2024. 30. hét	2024. 30. hét/ 2023. 30. hét (százalék)	2024. 30. hét/ 2024. 29. hét (százalék)
Budapesti Nagybani Piac	50,0	40,2	40,2	80,3	100,0
Szegedi Nagybani Piac	56,7	45,7	45,7	80,6	100,0
Debreceni Nagybani Piac	51,2	43,3	43,3	84,6	100,0
Budapesti Fehérvári úti Fogyasztói Piac	66,9	55,1	55,1	82,4	100,0
Budapesti Vámház körüli Fogyasztói Piac	63,0	55,1	55,1	87,5	100,0
Szegedi Fogyasztói Piac	74,8	70,9	70,9	94,7	100,0
Debreceni Fogyasztói Piac	70,9	55,1	55,1	77,8	100,0

Forrás: AKI PÁIR

13. ábra: **A tojás bruttó leggyakoribb ára a nagybani piacokon (2023–2024)**

Forrás: AKI PÁIR



## Nemzetközi előrevetítések

13. táblázat: **A világ csirkehústermelése (2020–2024)**

ezer tonna

	2020	2021	2022	2023	2024 <sup>a)</sup>	2023/2022 (százalék)	2024/2023 (százalék)
USA	20 255	20 391	20 992	21 125	21 396	100,6	101,3
Brazília	13 880	14 500	14 465	14 900	15 050	103,0	101,0
Kína	14 600	14 700	14 300	14 300	13 870	100,0	97,0
Európai Unió	11 030	10 840	10 870	11 030	11 100	101,5	100,6
Oroszország	–	–	–	–	–	–	–
Mexikó	3 596	3 665	3 763	3 850	3 940	102,3	102,3
Egyéb	36 298	36 964	37 450	37 054	37 945	98,9	102,4
<b>Összesen</b>	<b>99 659</b>	<b>101 060</b>	<b>101 840</b>	<b>102 259</b>	<b>103 301</b>	<b>100,4</b>	<b>101,0</b>

<sup>a)</sup> Előrevetítés.  
Forrás: USDA

14. táblázat: **A világ csirkehúsfogyasztása (2020–2024)**

ezer tonna

	2020	2021	2022	2023	2024 <sup>a)</sup>	2023/2022 (százalék)	2024/2023 (százalék)
USA	16 994	17 167	17 673	17 866	18 093	101,1	101,3
Kína	15 211	15 031	14 401	14 575	14 165	101,2	97,2
Brazília	10 010	10 279	10 023	10 057	10 026	100,3	99,7
Európai Unió	9 652	9 648	9 849	10 025	10 110	101,8	100,8
Mexikó	4 431	4 575	4 666	4 820	4 960	103,3	102,9
Oroszország	–	–	–	–	–	–	–
Japán	2 757	2 848	2 877	2 879	2 880	100,1	100,0
Egyesült Királyság	2 068	2 173	2 477	2 530	2 530	102,1	100,0
Egyéb	36 121	36 865	37 307	37 128	38 056	99,5	102,5
<b>Összesen</b>	<b>97 244</b>	<b>98 586</b>	<b>99 273</b>	<b>99 880</b>	<b>100 820</b>	<b>100,6</b>	<b>100,9</b>

<sup>a)</sup> Előrevetítés.  
Forrás: USDA

15. táblázat: **A világ csirkehúsimportja (2020–2024)**

ezer tonna

	2020	2021	2022	2023	2024 <sup>a)</sup>	2023/2022 (százalék)	2024/2023 (százalék)
Japán	1 005	1 077	1 101	1 090	1 095	99,0	100,5
Mexikó	842	917	915	975	1 025	106,6	105,1
Egyesült Királyság	732	689	903	890	900	98,6	101,1
Európai Unió	660	647	704	720	735	102,3	102,1
Kína	999	788	633	800	825	126,4	103,1
Szaúd-Arábia	618	615	594	640	665	107,7	103,9
Irak	468	388	485	535	500	110,3	93,5
Fülöp-szigetek	336	437	498	450	475	90,4	105,6
USA	66	72	83	55	64	66,3	116,4
Egyéb	4 956	5 179	5 174	5 077	5 214	98,1	102,7
<b>Összesen</b>	<b>10 682</b>	<b>10 809</b>	<b>11 090</b>	<b>11 232</b>	<b>11 498</b>	<b>101,3</b>	<b>102,4</b>

<sup>a)</sup> Előrevetítés.  
Forrás: USDA

16. táblázat: **A világ csirkehúsexportja (2020–2024)**

ezer tonna

	2020	2021	2022	2023	2024 <sup>a)</sup>	2023/2022 (százalék)	2024/2023 (százalék)
Brazília	3 875	4 226	4 447	4 845	5 025	108,9	103,7
USA	3 376	3 353	3 316	3 324	3 358	100,2	101,0
Európai Unió	2 038	1 839	1 725	1 725	1 725	100,0	100,0
Thaiföld	941	907	1 021	1 090	1 120	106,8	102,8
Törökország	–	–	–	–	–	–	–
Kína	388	457	532	525	530	98,7	101,0
Ukrajna	–	–	–	–	–	–	–
Egyéb	2 484	2 526	2 533	2 097	2 244	82,8	107,0
<b>Összesen</b>	<b>13 102</b>	<b>13 308</b>	<b>13 574</b>	<b>13 606</b>	<b>14 002</b>	<b>100,2</b>	<b>102,9</b>

<sup>a)</sup> Előrevetítés.  
Forrás: USDA

17. táblázat: **Az Európai Unió baromfihúsipacának kilátásai rövid távon (2019–2024)**

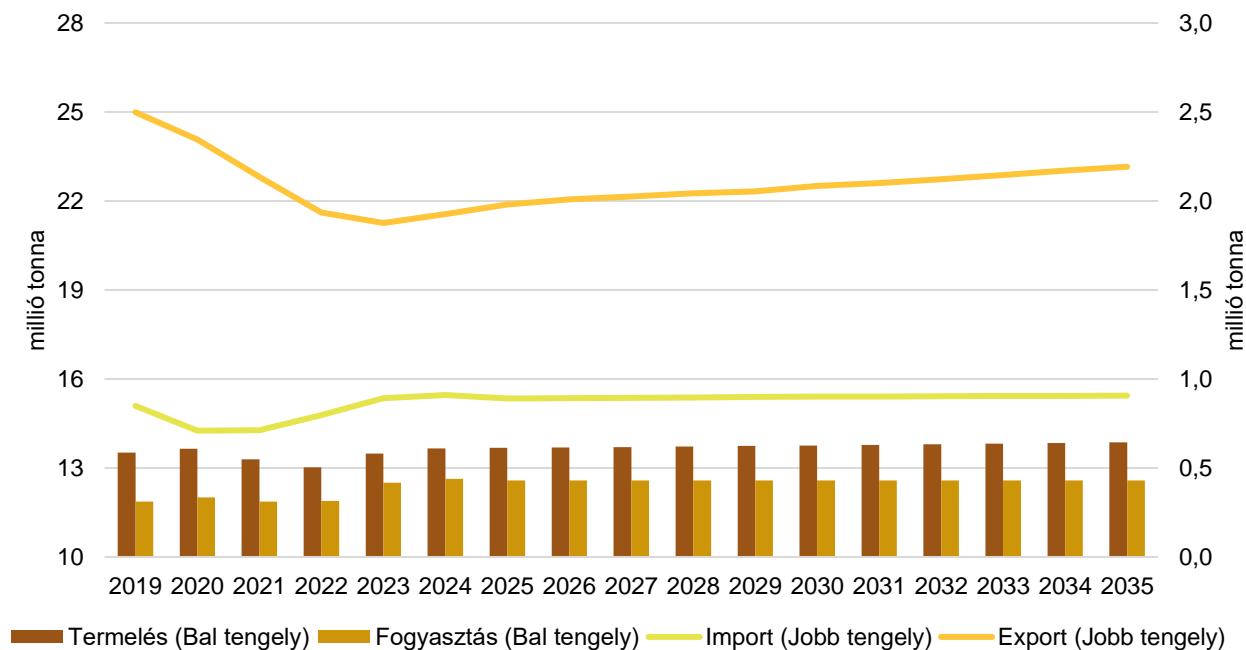
ezer tonna

	2019	2020	2021	2022	2023 <sup>a)</sup>	2024 <sup>b)</sup>	2023/2022 (százalék)	2024/2023 (százalék)
Bruttó termelés	13 521	13 644	13 291	13 026	13 493	13 659	103,6	101,2
Import	848	710	713	796	892	910	112,1	102,0
Export	2 499	2 345	2 136	1 935	1 877	1 926	97,0	102,6
Összes fogyasztás	11 870	12 009	11 868	11 888	12 508	12 634	105,2	101,0
Egy főre vetített fogyasztás (kg)	23,3	23,6	23,3	23,3	24,4	24,6	104,7	100,8
Önellátottság (százalék)	114	114	112	110	108	108	98,5	100,2

a) Becslés.

b) Előrevetítés.

Forrás: Európai Bizottság

14. ábra: **Az Európai Unió baromfihúsipacának kilátásai középtávon (2019–2035)**

Forrás: Európai Bizottság

