

STATISZTIKAI JELENTÉSEK

DÍSZNÖVÉNYTERMESZTÉS

2023. év

DÍSZNÖVÉNYTERMESZTÉS
III. évfolyam • 1. szám • 2024
2024. július 25.

Megjelenik évente

Felelős szerkesztő
Demeter Edit

Szerző
Kiss Gabriella
kiss.gabriella@aki.gov.hu



1093 Budapest, Zsil utca 3–5.
Telefon: +36 1 217 1011
www.aki.gov.hu
aki@aki.gov.hu

A kiadvány az Agrárközgazdasági Intézet
által üzemeltetett Agrárstatisztikai Információs
Rendszer adatai alapján készül.



Friss adatokért kérjük látogasson el az
[ASIR lekérdezhető adatok](#) felületre.

ISSN 1418 2130

A kiadványokkal kapcsolatban részletes
felvilágosítást ad:
Publikációs Csoport – publikacio@aki.gov.hu

Tartalomjegyzék

Összefoglaló _____	3
Summary _____	3
Információ az adatgyűjtésről _____	3
Dísznövénytermesztés 2023-ban _____	4
Termesztőterület _____	6
Foglalkoztatás _____	7
Értékesítés _____	8
Külkereskedelem _____	10
Termelési érték _____	11
Táblázatok _____	12



Összefoglaló

A szakstatisztikában feldolgozott adatok alapján Magyarországon 2023-ban 1656 hektár volt a dísznövénytermesztésre használt összes terület, ebből szabadföldi 1570, fedett, fűthető 71, fedett, fűtetlen 16 hektár. A dísznövénytermesztésre használt összes terület 93 százalékán faiskolai tevékenységet folytattak, 2,6 százalékán vágott virág, vágott zöld, míg 4,3 százalékán cserepes és hagymás dísznövénytermesztés történt. A díszkertészetek 16,3 százaléka kizárólag vágott virággal, 14,1 százaléka csak cserepes, kiültetésre szánt balkon- vagy hagymás növényekkel foglalkozott 2023-ban. A dísznövénykertészetekben foglalkoztatottak létszáma 2162 fő volt, ebből 1308 főt teljes munkaidőben, 311 főt pedig részmunkaidőben alkalmaztak dísznövénytermesztési feladatokra. A dísznövénytermesztés nettó árbevétele 2023-ban 17,3 milliárd forintot tett ki, melyből a faiskolai növénytermesztés árbevétele 10 milliárd, a vágott virág és vágott zöld termékek árbevétele 1,9 milliárd, a cserepes, kiültetésre szánt és hagymás növényeké pedig 5,4 milliárd forint volt.

A hazai dísznövényexport továbbra is az EU-tagországokba irányult, 2023-ban a legfontosabb exportpiacnak Szlovákia számított 292 millió forint értékű kivitellel, ezenkívül Romániába 245, Németországba pedig 95 millió forint értékben exportáltunk dísznövényeket. Az importvolumen 61 százaléka Hollandiából érkezett.

Summary

According to the data processed in the professional statistics, the total area used for ornamental horticulture in Hungary in 2023 was 1656 hectares, of which 1570 hectares were open field, 71 hectares were covered and heated, and 16 hectares were covered and unheated. Of the total area used for ornamental horticulture, 93 per cent was under nursery activity, 2.6 per cent for cut flowers and cut greens and 4.3 per cent for potted and bulbous ornamental horticulture. In 2023, 16.3 per cent of the ornamental nurseries were exclusively engaged in cut flowers and 14.1 per cent only in potted, transplanted or bulbous plants. The number of persons employed in ornamental horticulture was 2162, of whom 1308 were employed full-time and 311 part-time. In 2023, the net turnover of ornamental horticulture amounted to HUF 17.3 billion, of which nursery production accounted for HUF 10 billion, cut flowers and greenery for HUF 1.9 billion and potted plants, plants for planting and bulbs for HUF 5.4 billion.

Domestic ornamental plant exports continued to be directed to EU member states, with Slovakia being the most important export market in 2023, with exports worth HUF 292 million, Romania HUF 245 million and Germany HUF 95 million. 61 per cent of import volume came from the Netherlands.

Információ az adatgyűjtésről

A kiadvány a Dísznövénytermesztés 2202-es nyilvántartási számú Országos Statisztikai Adatfelvételi Program (OSAP) keretében végzett adatgyűjtés alapján készült. Az adatgyűjtés a statisztikáról szóló 2016. évi CLV. törvény (Stt.) 26. § alapján az OSAP kormányrendelet szerint történtek. A dísznövénytermesztés szakstatisztikában adatszolgáltatásra kijelölt szervezetek és gazdálkodók száma 454 volt a 2023-as évre vonatkozóan. A dísznövénytermesztés-statisztika nem tartalmaz adatokat az ágazat szolgáltató és gyepgazdálkodási szektoráról. A beérkezési arány a dísznövénytermesztés-statisztikában 67 százalék volt a vizsgált évben. A dísznövénytermesztési kérdőív növénycsoportokra, illetve növényfajokra lebontva kéri be az adatokat, emellett a hasznosított területről, a munkaerő-felhasználásról, valamint az értékesítésről is tartalmaz információkat.

Jelmagyarázat

... = adatvédelmi korlátok miatt nem közölhető adat.

– = nincs adat.

Dísznövénytermesztés 2023-ban

Az egyes dísznövénycsoportok termesztőterületének összege és a dísznövénytermesztésre használt összes terület közötti különbségnek több lehetséges oka van. A termesztésben vannak olyan területek, amelyeket adott tárgyévben pihentetnek, illetve a termesztőfelületet egy éven belül többszörösen is hasznosítják, de az értékesítés elmaradása is okozhatja az eltérést. A termesztőterület nagyságára bizonyos növények hosszabb tenyészideje, gazdasági szempontok vagy akár káresemények is hatással vannak.

Az adatfelvétel keretein belül, a kiadvány elkészítésének időpontjáig beérkezett és feldolgozott adatok alapján Magyarországon 2023-ban a dísznövénytermesztésre használt összes terület 1656 hektár volt, ebből szabadföldi 1570, fedett, fűthető 71, fedett, fűtetlen 16 hektár volt (1. táblázat).

1. táblázat: **Dísznövénytermesztésre használt terület 2023-ban**

Megnevezés	Terület nagysága (hektár)
A dísznövénytermesztésre használt terület összesen	1 656
ebből: szabadföldi	1 570
fedett, fűthető	71
fedett, fűtetlen	16

Forrás: AKI ASIR

A dísznövénytermesztés elsősorban faiskolai és rózsatőtermesztést, növényházi cserepes dísznövény- és vágottvirág-termesztést, szabadföldi évelőnövény-, szárazvirág-, valamint a virágmagtermesztést foglalja magába. Dísznövényeknek nevezzük azokat a növényeket, melyek alak és élettani tulajdonságaik alapján alkalmasak házikertek, lakások, épületek, közterületek, rendezvények díszítésére, emellett különféle alkalmakra és ajándékozás céljából is felhasználnak. A dísznövények termékköre időben és térben szüntelenül változik, mivel hatással van rá az aktuális divat, kultúra és a történelmi korok változása is, így egyes növények jelentősége csökken, míg másokat az emberek megkedvelnek. A dísznövények nem tartoznak a nélkülözhetetlen termékek körébe, de a gazdaságilag nehéz vagy bizonytalan időkben is fontosak sok vásárló számára. Továbbá a dísznövények az emberi környezetnek is fontos részei, mivel a díszfák, díszcserjék, közvetlenül is jelentősen hozzájárulnak a környezeti ártalmak (légszennyezés, por, zaj stb.) mérsékléséhez.

A publikált adatok vizsgálatánál figyelembe kell venni az időjárási viszonyokat is. A középhőmérséklet országos átlagban az 1991–2020-as éghajlati normál közelében alakult 2023 tavaszán, a március melegebb, míg az április hűvösebb volt a megszokottnál. A csapadékos telet követően tavasszal is folytatódott a csapadékos időjárás. Országos átlagban mindhárom tavaszi hónapban több csapadék esett, mint a sokéves átlag, habár térben és időben nagyon változó eloszlást mutatott.¹

Az időjárás mellett még a termelés során jelentkező növénybetegségek, továbbá a piaci anomáliák határozták meg az elmúlt éveket. A termesztők hozzá vannak szokva ahhoz, hogy a termékeik iránti magánkereslet az időjárás függvényében folyamatosan változik évről évre, viszont azzal nehezen tudtak előre tervezni, hogy a magas energiaár és az infláció milyen hatást fejt ki a 2023-as termelési évre.

¹ https://www.met.hu/eghajlat/magyarorszag_eghajlata/eghajlati_visszatekinto/elmult_evszakok_idojarasa/

Az áprilisi nagy hideg miatt a kültéri növények értékesítését kisebb mértékű volt, majd a májusi enyhülés felélénkítette a vásárlási kedvet az egynyári és balkonnövények iránt. A növényházi termesztés energiaigénye magas, e területen nem lehet eltekinteni az energiafüggőségtől, vagyis az energiaárak alakulása jelenleg is és a jövőben is óriási kihívást jelent a termelők számára.

A megújuló energiaforrások bevonása csak kiegészítő megoldásként jöhetne szóba, hisz a növényházi fűtésnek a téli időszakban állandóan működnie kell. A termálvízzel történő fűtés esetén nincs ilyen probléma. A szabadföldi termesztők számára az üzemanyagár az egyik legnagyobb gond, mivel a szállítmányozás, a munkagépek üzemeltetése egyre költségesebb.

A közös agrárpolitika hazai beruházási intézkedései közül a II. pilléres támogatások között szerepelt a „Díszkertészeti ágazat kisvállalkozásainak támogatása” című kiírás is 2023-ban. Melynek célja a mezőgazdasági pálya vonzóvá tétele a fiatal mezőgazdasági termelők és egyéb új mezőgazdasági termelők számára, továbbá e termelők ágazatban tartásása, valamint a fenntartható vállalkozásfejlesztés előmozdítása a vidéki térségekben. Az intézkedés további céljai között szerepel a foglalkoztatásnak, a növekedésnek, a nemek közötti egyenlőségnek – és többek között a nők mezőgazdasági tevékenységekben való részvételének –, a társadalmi befogadásnak és a helyi fejlesztésnek az előmozdítása a vidéki térségekben, a körforgásos biogazdaságot és a fenntartható erdőszeteket is beleértve.

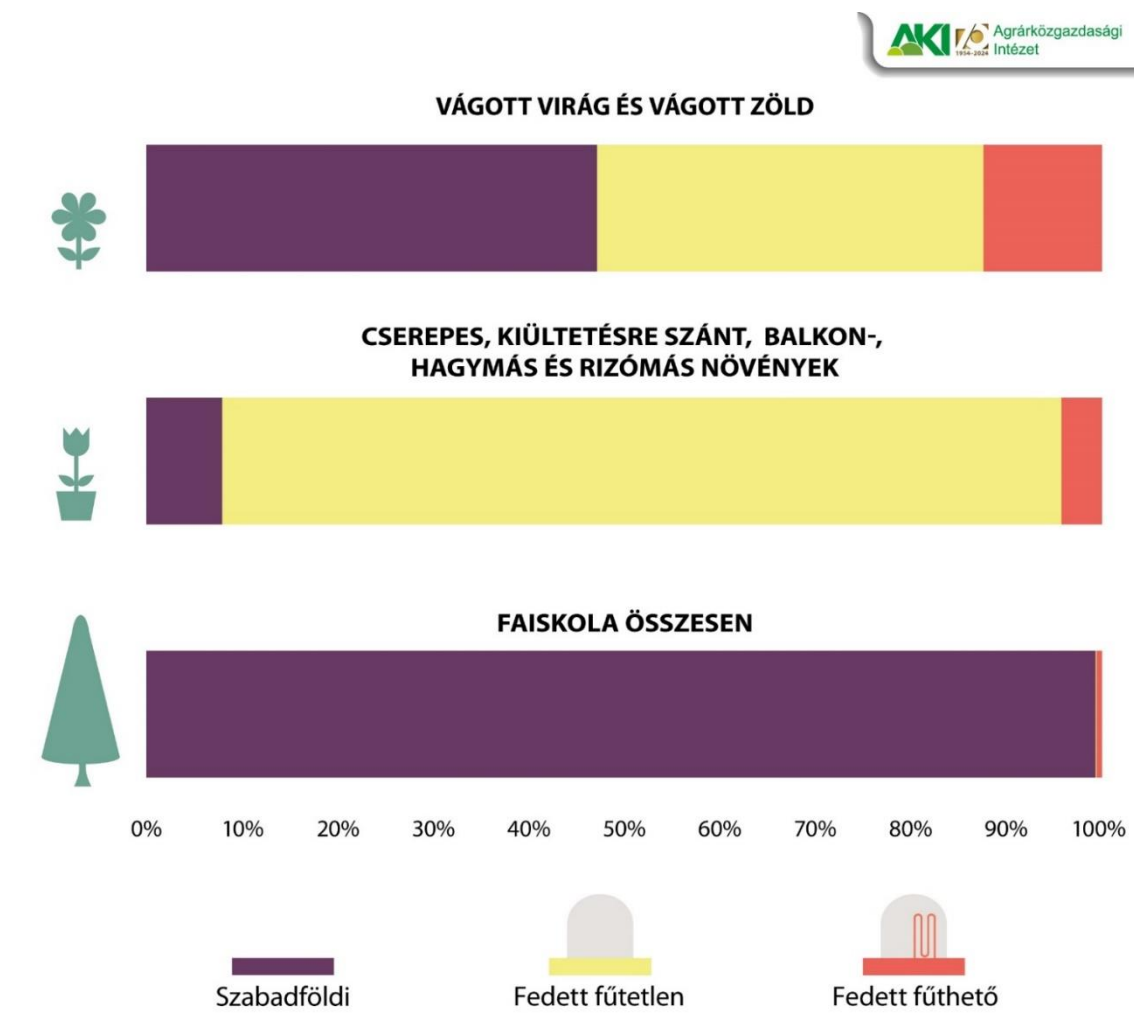
A saját termelésű növények közvetlen vagy kertépítési szolgáltatások formájában történő értékesítése javítja a kisvállalkozások eredményességét és válsághelyzeteknek való ellenálló képességét.

Termesztőterület

A dísznövény-termékcsoportok közül a faiskolai növények termelésére használt terület volt a legnagyobb 2023-ban 1426 hektárral, ami a használt terület 93 százalékát tette ki. A faiskolai növények termesztése szinte teljes egészében (99,3 százalék) szabadföldi területen történt, a fedett terület aránya mindössze 0,1 százalék volt 2023-ban, ahogyan a korábbi években is (1. ábra).

A dísznövénytermesztésre használt összes terület 2,6 százalékán vágott virág, vágott zöld, míg 4,3 százalékán cserepes és hagymás dísznövénytermesztés történt. A vágott virágok területének 40,5 százaléka fedett, fűthető, 47,1 százaléka szabadföldi, 12,4 százaléka fedett, fűtetlen terület volt. A cserepes növények termesztésére 8,0 százalékban szabadföldi, 87,8 százalékban fedett, fűthető, 4,2 százalékban fedett, fűtetlen területet használtak 2023-ban az adatszolgáltatók jelentései alapján.

1. ábra: **A termesztőterület megoszlása dísznövénycsoportonként 2023-ban**



Forrás: AKI ASIR

Az adatfelvétel keretein belül beérkezett és feldolgozásra került adatok szerint a díszkertészetek 16,3 százaléka kizárólag vágott virággal, 14,1 százaléka csak cserepes, kiültetésre szánt balkon- vagy hagymás növényekkel foglalkozott 2023-ban. Az adatszolgáltatók 51,1 százaléka fő profilként faiskolai termelést végzett, de az egy gazdaságon belül különféle csoportba tartozó dísznövények termesztésével foglalkozó termelők aránya is 5,6 százalékot tett ki.

Foglalkoztatás

A dísznövénykertészetekben foglalkoztatottak létszáma – a beérkezett adatok szerint – 2162 fő volt, ebből 1308 főt (60,5 százalék) teljes munkaidőben, 311 főt (14,4 százalék) pedig részmunkaidőben alkalmaztak dísznövénytermesztési feladatokra 2023-ban. A díszkertészetekben dolgozó alkalmi munkavállalók állománya meghaladta az 540 főt, ezen kívül még 90 fő dolgozott a kertészetekben segítő családtagként (2. táblázat).

A dísznövényágazatra jellemző gazdálkodási formák a mikro- és kisvállalkozások, illetve a kis családi gazdaságok. A megfelelő szakképzettséggel vagy jelentős szakmai tapasztalattal rendelkező munkavállalók alkalmazása a vállalkozások számára elengedhetetlen, hiszen ez biztosítja a fogyasztók hosszú távú elégedettségét és az ebből fakadó bizalmát. Ugyanakkor a díszkertészetekben a szezonális és kézimunkaerő-igényes munkafolyamatok miatt sok esetben csak szakképzetlen vagy betanítható munkaerőt tudnak alkalmazni. A kertészetek többnyire vidéken találhatóak, ahol fontos szerepet töltenek be a helyi népesség foglalkoztatásában is.

2. táblázat: **A dísznövénykertészetekben munkát végzők száma 2023-ban**

Megnevezés	A gazdaságokban munkát végzők száma (fő)
Foglalkoztatottak (munkát végzők) száma összesen	2 162
ebből: teljes munkaidőben alkalmazva	1 308
részmunkaidőben alkalmazva	311
alkalmi foglalkoztatott	543
Segítő családtag	90

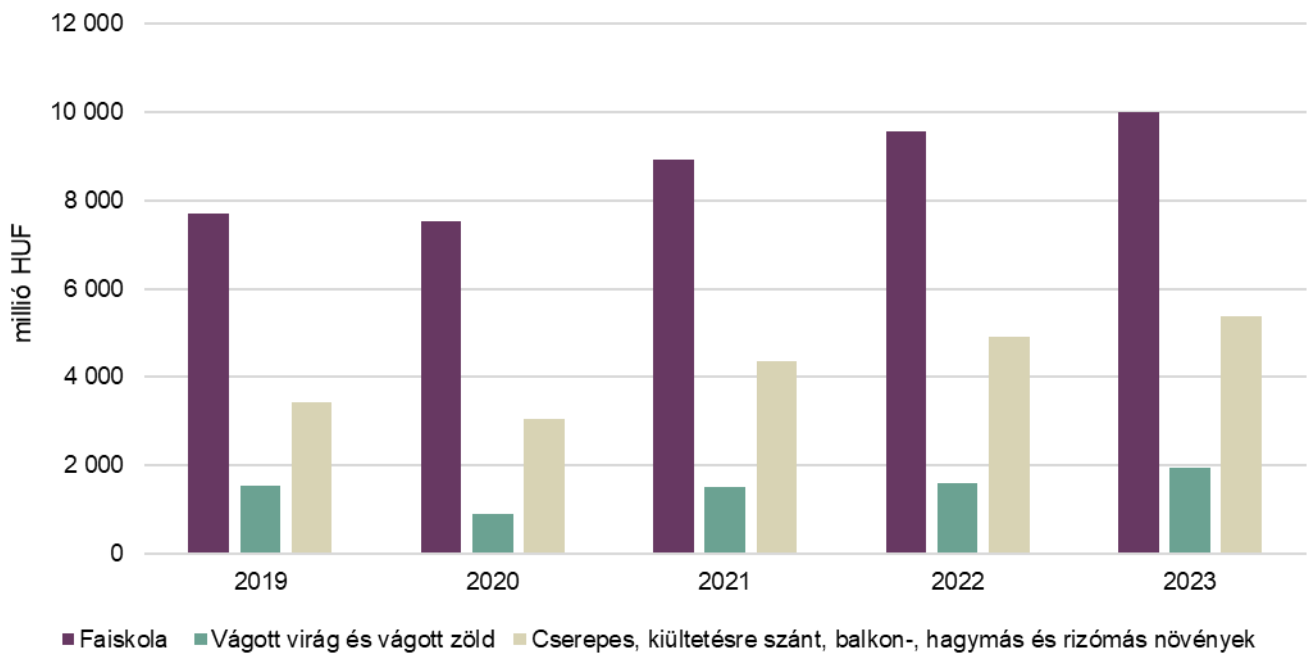
Forrás: AKI ASIR

Értékesítés

A dísznövényágazat termékeit egyszeri felhasználásra a virágkereskedelmen keresztül, továbbá a lakosság részére értékesítik, vagy a szolgáltatás (kertépítés) hasznosítja. A hazai virágforgalomra a szezonális ingadozás jellemző. Az ünnepnapokon megnő a kereslet, az árak a nagy- és kiskereskedelemben is megemelkednek. Ez jellemzően novembertől május-júniusig terjedő időszak, majd a nyári időszakban szünet következik, és a kereslet visszaesik. Ezért a dísznövénytermesztésben időzített termesztés (termin kultúra) alkalmazásával állítják elő a növényeket, különböző módszerekkel szabályozzák a virágzás idejét. A dísznövénytermesztés jellegéből fakadóan rövid eltarthatósággal rendelkező, folyamatos gondozást igényű árualapot állít elő. Továbbá rendkívül fontos a likviditás, mivel az éves árbevétele közel 60-70 százaléka a tavasz folyamán, március és május között realizálódik.

A dísznövénytermesztés nettó árbevétele 2023-ban az adatfelvétel keretein belül beérkezett adatok szerint 17,3 milliárd forintot tett ki, amelyből a faiskolai növénytermesztés árbevétele 10 milliárd (57,7 százalék), a vágott virág és vágott zöld termékek árbevétele 1,9 milliárd (11,2 százalék), a cserepes, kiültetésre szánt és hagymás növényeké pedig 5,4 milliárd forint volt (31,0 százalék).

2. ábra: **A nettó árbevétel alakulása növénycsoportonként 2019–2023 között**



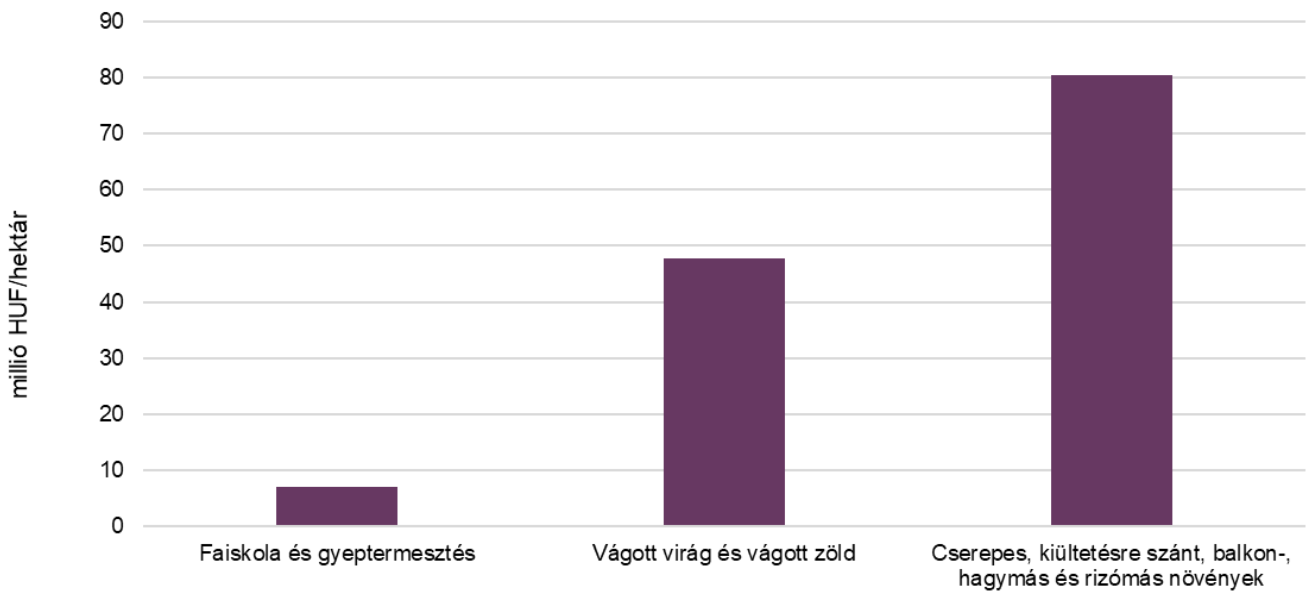
Forrás: AKI ASIR

A nettó árbevétel szempontjából a dísznövénycsoportok közül 2019–2023 közötti időszakban a faiskolai tevékenység volt a meghatározó, melynek értéke folyamatosan emelkedik. A vágott virág és vágott zöld termékeké pedig továbbra is a legkisebb (2. ábra). A faiskolai tevékenység nettó árbevétele 2023-ban 4,6 százalékkal, a vágott virág és vágott zöld termékeké pedig több mint 21 százalékkal emelkedett egy év alatt.

A cserepes, kiültetésre szánt balkon- és hagymás, rizómás növények nettó árbevétele a 2017–2019 közötti időszakban 3–3,4 milliárd forintos eredményt hozott a termelőknek. Majd ezt követően 2020-ban némi csökkenés volt megfigyelhető, amikor is 3,1 milliárd forintot tett ki. A 2021–2022-es évben pedig 4,4–4,9 milliárd forintos eredményt tudhatott magáénak a termékcsoporthoz. A megfigyelt évben tovább bővült az árbevétel értéke, közel 9,5 százalékkal, így az eddigi legnagyobb bevételt, 5,4 milliárd forintot ért el.

A vágott virág és vágott zöld termékek nettó árbevétele a megfigyelt 2023-as évben 1,9 milliárd forintot tett ki, ami a 2022-es évi 1,6 milliárd forinthez viszonyítva több mint 21 százalékos növekedést jelentett, de a kimagasló árbevételt eredményező 2018-as évinél még így is kisebb volt (-21 százalék).

3. ábra: Az egy hektárra vetített nettó árbevétel alakulása növénycsoportonként 2023-ban



Forrás: AKI ASIR

Az egy hektárra vetített nettó árbevétel a faiskolai termelésnél 7 millió forintot tett ki 2023-ban, ami az előző évhez képest szinte nem változott, amikor is 6,9 millió forintos árbevétel keletkezett. A vágott virágok egy hektárra eső nettó árbevétele 47,7 millió forintot ért el, ami 26,6 százalékos emelkedést jelent az egy évvel korábbihoz képest. A legmagasabb (80,4 millió forint) egy hektárra vetített nettó árbevétel 2023-ban a cserepes, kiültetésre szánt balkon- és hagymás, rizómás növények esetében mutatkozott, ahol is 10,8 százalékkal bővült a nettó árbevétel egy hektárra számítva (3. ábra).

Külkereskedelem

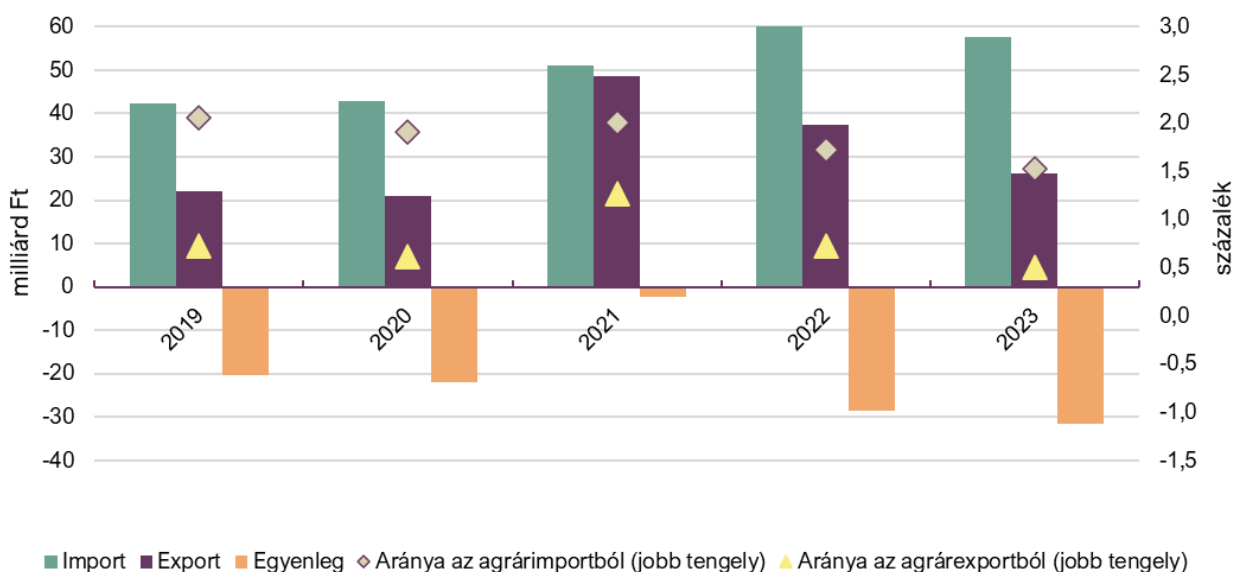
A külkereskedelmi forgalomban az importérték aránya a dísznövénytermékeket magába foglaló termékcsoportok közül a vizsgált évben 67 százalékot tett ki, ami az egy évvel korábbihoz képest 8 százalékkal erősödött, és a 2018–2020 közötti magas szintet is meghaladta, amikor is 64-66 százalék körül alakult. A hazai dísznövényexportban az arányok tekintetében változatlanul a faiskolai termékek részese- dése a legnagyobb, de ezenkívül jelentős volt még a friss vagy kezelt, vágott virágok exportértéke is. A friss vágott virág importértéke az elmúlt néhány évben jelentősen felülmúlta az export értékét, így a külkereskedelmi egyenlege a 2023-as évben 1,4 százalékot javult az előző évhez képest.

A faiskolai termékek közül a fa-, bokor- és cserjefélék külkereskedelmi forgalma 2023-ban 23,9 százalékkal visszaesett, exportértéke 21,2 százalékkal, importértéke 26,6 százalékkal csökkent, így az egyen- leg értéke 142 millió forinttal volt nagyobb, mint egy évvel korábban. A kivitel értéke 2021-ben 4027 millió, 2022-ben 3304 millió, 2023-ban viszont 2603 millió forintot ért el. A behozatal 2021-ben 3281 millió forint, 2022-ben 3164 millió, 2023-ban pedig 2321 millió forint volt. A friss vágott virág kivitele 592 millió forint exportárbevételűt produkált, amely 24 százalékkal maradt el a 2022. évitől, az import több mint 6 milliárd forintos értéke 6,4 százalékkal volt alacsonyabb a 2022. évi szintnél (5. táblázat).

A hazai dísznövényexport alapvetően EU-tagországokba irányul, meghatározó partnerországaink kö- zött szerepelt rendszerint Szlovákia, Románia, Németország, melyeknek nagyrészt csak a sorrendje vál- tozik. Annak ellenére, hogy Szlovákiába szállítottunk 2023-ban a legnagyobb értékben dísznövényt, men- nyiség szempontjából Románia volt az elsődleges partnerországunk. A vizsgált évben Szlovákiába 16 százalékkal, Romániába 14 százalékkal, Németországba 44 százalékkal múlta alul a kivitt dísznövé- nyek értéke az előző évi árbevételét. Az első öt legnagyobb exportpiacunk – Szlovákia (292 millió forint), Románia (245 millió forint), Németország (95 millió forint), Svájc (66 millió forint), Ausztria (45 millió forint) – együttes részesedése a dísznövénykivitelből 96,5 százalék volt 2023-ban.

Import szempontjából mind értékben, mind mennyiségben három ország tartozik a legnagyobb beszá- lítók közé: Hollandia, Szlovénia és Németország. Hollandiából érkezett a legnagyobb volumenben dísz- növény hazánkba 2023-ban, 1947 tonna 3486 millió forint értékben.

4. ábra: **Dísznövény árucsoportok export-, importértéke, egyenlege és részesedése a teljes agrárexportból és -importból Magyarországon 2019–2023 között**

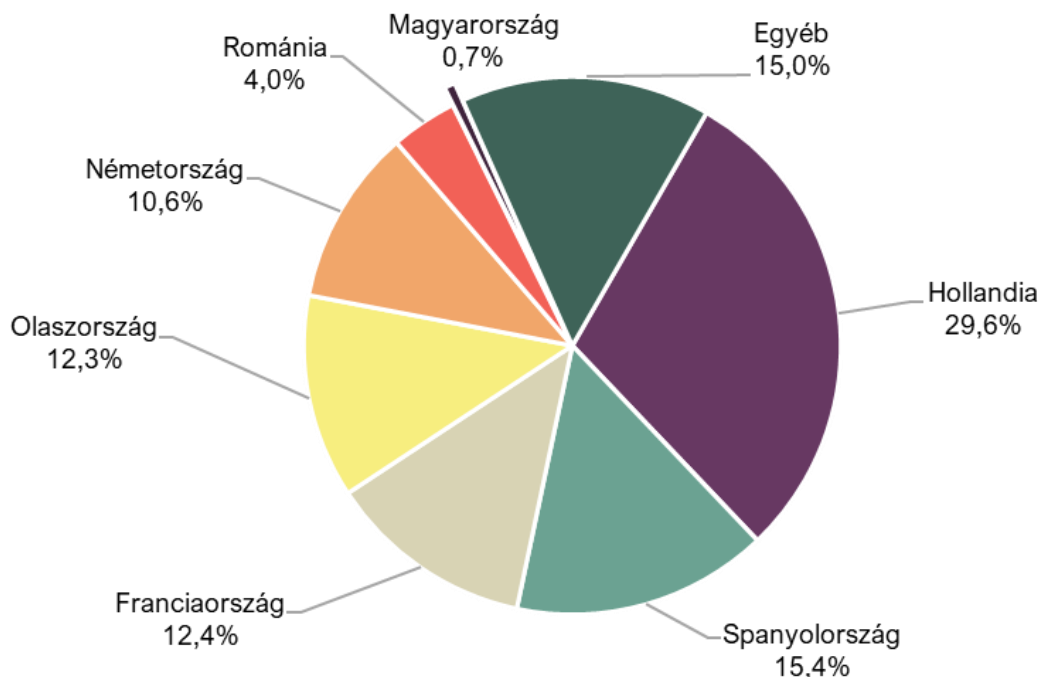


Forrás: KSH-adatok alapján AKI-szerkesztés

Termelési érték

A dísznövényágazatban az európai országok közül évről évre Hollandia tölti be a vezető szerepet a termelési érték tekintetében, 2022-ben 32, 2023-ban pedig 30 százalékos részesedése volt a vizsgált országok között. Azonban vezető szerepe 8,6 százalékkal csökkent egy év alatt a spanyol, a francia és az olasz termelési érték arányának növekedése miatt. A jelentősebb dísznövénytermelő országok közül Németország 2023-ban 11, míg a megelőző évben 13 százalékkal részesedett a termelési értékből. Spanyolország 15, Olaszország 12, Franciaország 12, míg Magyarország 0,7 százalékos részesedéssel volt jelen 2023-ban a termelési érték viszonylatában (5. ábra, 3. táblázat).

5. ábra: **A dísznövénytermelés termelési értékének megoszlása néhány európai ország között 2023-ban**



Forrás: Eurostat-adatok alapján AKI-szerkesztés

3. táblázat: **Néhány európai ország dísznövénytermelésének termelési értéke 2019–2023 között**

Ország	millió EUR				
	2019	2020	2021	2022	2023
Hollandia	6 879,98	6 938,6	8 141,99	7 733,14	7 585,42
Németország	2 681,13	3 143,39	2 610,33	3 097,57	2 728,12
Spanyolország	3 119,87	3 008,46	3 265,63	3 332,31	3 959,18
Franciaország	2 858,86	2 841,55	2 905,69	2 934,74	3 190,54
Olaszország	2 714,47	2 648,36	2 782,24	3 099,75	3 143,59
Belgium	586,62	519,29	586,70	612,84	641,36
Portugália	564,82	545,31	566,03	590,95	615,17
Svájc	602,81	608,66	629,27	700,27	687,80
Magyarország	128,75	144,48	137,52	126,03	169,46
Egyéb	1 541,53	1 547,73	2 069,28	1 674,93	2 940,78

Forrás: Eurostat-adatok alapján AKI-szerkesztés

Táblázatok

4. táblázat: **Dísznövénytermesztés, 2023**

Termékcsoport	Dísznövénytermesztő terület m ²			Értékesített mennyiség	Értékesítés nettó árbevétele
	szabadföldi	fedett			
		fűthető	fűtetlen	darab	ezer HUF
Faiskola	14 255 270	21 120	78 108	12 764 900	10 012 612
Fenyőfélék	4 691 065	1 780	2 980	671 613	1 703 436
ebből: földlabdás	4 412 751	...	450	338 087	1 169 224
konténeres	271 714	1 620	2 530	330 226	531 560
Lombos fák	2 377 778	...	1 446	320 971	2 875 200
ebből: földlabdás	2 116 452	–	–	156 703	1 701 308
konténeres	183 871	...	1 446	148 443	1 033 784
Cserjék	1 993 693	11 770	10 854	1 728 923	1 632 657
ebből: szabadgyökerű	738 113	–	–	256 900	235 886
konténeres	1 166 726	6 770	10 854	1 432 288	1 373 340
Szaporítóanyag: fenyőfélék, lombos fák, cserjék	671 908	1 910	14 750	5 596 382	589 650
Rózsatő	351 676	–	...	1 031 028	505 583
Évelők	272 904	...	18 450	2 665 271	1 409 238
Szaporítóanyag: évelők	98 842	15 697
Karácsonyfa	2 613 551	–	–	25 888	104 423
Egyéb	58 350	8 690	228 918
Vágott virág és vágott zöld	192 535	165 307	50 580	10 527 338	1 949 896
Rózsa	23 500	13 600	1 800	357 929	73 881
Szegfű	–	14 200	–	349 190	37 331
Kardvirág	94 490	654 920	60 315
Krizantém	5 100	10 481	8 670	581 270	176 476
Gerbera	–	47 200	–	3 900 855	342 755
Lilium	–	36 700	–	1 472 800	534 594
Inkalilium	–	9 350	–	947 687	242 309
Nárcisz	4 700	85 460	11 336
Tulipán	12 000	8 100	4 200	1 355 239	254 657
Jácint	4 200	2 400	...	209 968	50 089
Frézia	–	5 800	–	264 284	27 721
Kála	–	926	...	25 454	7 011
Vágott zöld	...	5 700	–	78 966	6 276
ebből: Asparagus	–	5 700	–	64 600	2 562
Egyéb vágott összesen	20 845	8 350	16 110	220 316	117 745

Megjegyzés: A táblázat kerekített adatokat tartalmaz, ezért az egyedi adatok összegei eltérhetnek a végösszegetől.
Forrás: AKI ASIR

4. táblázat: **Dísznövénytermesztés, 2023 folytatás**

Termékcsoport	Dísznövénytermesztő terület m ²			Értékesített mennyiség	Értékesítés nettó árbevétele
	szabadföldi	fedett			
			fűthető	fűtetlen	darab
Cserepes, kiültetésre szánt és balkonnövények, hagymás, gumós és rizómás növények	41 710	302 229	26 531	19 607 552	4 735 101
Muskátlí	–	67 791	...	1 912 749	804 980
Primula	–	15 778	...	565 471	124 899
Ciklámen	–	4 170	–	124 158	71 673
Árvácska	7 330	14 787	5 798	2 009 221	274 825
Mikulásvirág	–	23 150	–	412 961	280 177
Krizantém	28 750	19 100	8 481	1 779 345	507 392
Begónia	–	24 735	360	729 526	234 945
Impatiens N. G. hibrid	–	7 105	...	166 515	65 148
Egynyári, kétnyári és balkonnövények (kivéve a fentiek)	1 900	68 674	5 860	3 700 382	1 074 012
Szaporítóanyag: cserepes, kiültetésre szánt és balkonnövények	–	26 405	...	7 462 106	775 649
Egyéb	3 730	30 534	1 170	745 118	521 401
Hagymás, gumós és rizómás növények	11 548	285 218	1 490	1 974 870	640 824
ebből: tulipán, cserepes	–	...	170	117 817	28 847
nárcisz, cserepes	–	...	500	74 408	11 838
jácint, cserepes	...	2 200	740	569 166	91 872
Egyéb hagymás, gumós, rizómás növény és szaporítóanyag	6 148	280 608	–	582 451	418 346
Dísznövények összesen	14 501 063	773 874	156 709	44 874 660	17 338 433

Megjegyzés: A táblázat kerekített adatokat tartalmaz, ezért az egyedi adatok összegei eltérhetnek a végösszeztől.
Forrás: AKI ASIR

5. táblázat: **A dísznövénytermékeket tartalmazó árucsoportok külkereskedelme 2021–2023 között**

Külkereskedelmi termékcsoportok	millió HUF					
	2021		2022		2023	
	import	export	import	export	import	export
Hagyma, gumó, gumós gyökér, gyökércsír és rizóma, vegetációban	4 092,6	1 007,3	5 449,1	1 064,0	6 271,2	770,8
Más élő növény, azok gyökerei, dugvány, oltvány	30 337,3	40 855,1	38 335,0	29 235,0	30 564,0	20 207,2
Díszítés vagy csokorkészítés céljára szolgáló vágott virág és bimbó frissen, szárítva	8 405,4	1 835,5	11 993,9	2 498,3	10 864,7	1 677,6
Vágott virág frissen	5 285,3	452,3	6 677,8	773,8	6 411,7	591,8
Díszítés vagy csokorkészítés céljára szolgáló lombozat, ág és más növényi rész	2 886,8	4 491,8	3 487,5	3 937,9	3 428,3	2 837,4

Forrás: KSH-adatok alapján AKI-szerkesztés

