

# AGRÁRPIACI JELENTÉSEK

**Kajszi**

**ZÖLDSÉG,  
GYÜMÖLCS ÉS  
BOR**

XXVIII. évfolyam • 14. szám • 2024

**ZÖLDSÉG, GYÜMÖLCS ÉS BOR**  
**XXVIII. évfolyam • 14. szám • 2024**

2024. július 23.

Megjelenik kéthetente

**Felelős szerkesztő**

Dr. Stummer Ildikó

**Szerzők**

Isépy Anett

isepy.anett@aki.gov.hu

Losonczi Tünde

losonczi.tunde@aki.gov.hu

Ecsediné Wanek Zsuzsanna

wanek.zsuzsa@aki.gov.hu

**Kiadó**



1093 Budapest, Zsil utca 3–5.

Telefon: +36 1 217 1011

www.aki.gov.hu

aki@aki.gov.hu

A kiadvány az Agrárközgazdasági Intézet  
által üzemeltetett Piaci Árinformációs Rendszer  
adatai alapján készül.



Friss adatokért kérjük látogasson el a  
[PÁIR lekérdezhető adatok](#) felületre.

ISSN 1418 2130

A kiadványokkal kapcsolatban részletes  
felvilágosítást ad:  
Publikációs Csoport – publikacio@aki.gov.hu

## Tartalomjegyzék

Összefoglaló	3
Summary	3
Zöldség- és gyümölcspiaci jelentés	4
Budapesti nagybani piaci körkép	4
A kajszi piaca	6
Európai Unió	6
Magyarország	6
Magyarországi piaci információk	8
Nemzetközi piaci információk	18
Borpiaci jelentés	19
Magyarországi piaci információk	19



# Összefoglaló

Az AKI PÁIR adatai szerint a Budapesti Nagybani Piacon a 29. héten a belpiaci magvas sötétzöld héjú görögdinnyét a 2023. évi azonos hetinél 23 százalékkal alacsonyabb, 270 forint/kilogramm leggyakoribb áron értékesítették. A belföldi piros ribizskét az 52 héttel korábbi 15 százalékkal alulmúló, 1650 forint/kilogramm áron árusították. A hazai kajszi termelői ára 27 százalékkal 946 forint/kilogramra csökkent 2024 24–29. hetében 2023 azonos időszakához képest.

## Summary

According to the data of AKI PÁIR at the Budapest Wholesale Market, in week 29, seeded watermelons with dark green skin were sold at the most usual price of HUF 270 per kilogram, 23 per cent lower than in the same week in 2023. Domestic red currants were sold at HUF 1,650 per kilogram, 15 per cent lower than 52 weeks earlier. The producer price of domestic apricot (HUF 946 per kilogram) was lower (–27 per cent) to in the 24–29th weeks of 2024 compared to the same period of the previous year.

# Zöldség- és gyümölcspiaci jelentés

## Budapesti nagybani piaci körkép

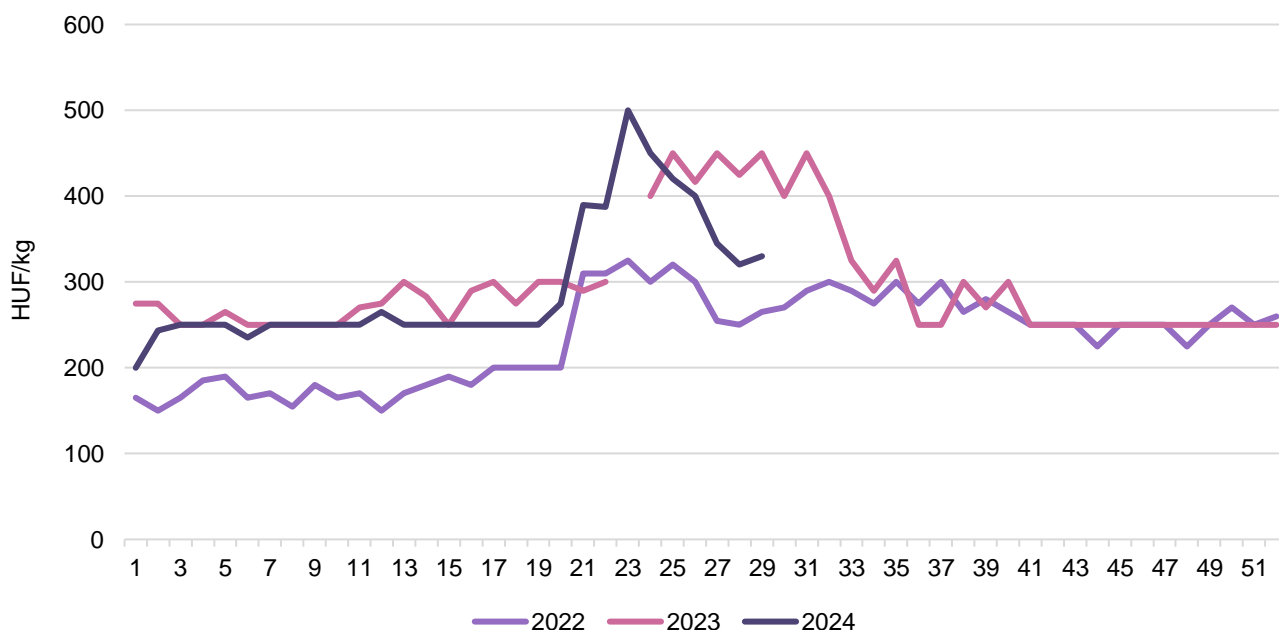
Az AKI PÁIR adatai szerint a Budapesti Nagybani Piacon a 29. héten a belföldi termesztésű, 15 mm+ méretkategóriájú kóktéparadicsomot az egy évvel korábbival megegyező, 1300 forint/kilogramm leggyakoribb áron árusították, míg a 47 mm-nél nagyobb, bogyméretű fűtős paradicsomot kilogrammonként 515 forintért, ami 3 százalékkal alatta maradt a tavalyi azonos heti árának. A belpiaci jégsaláta átlagára a tavalyi 29. heti árhoz képest 5 százalékkal, darabonként 400 forintra mérséklődött, míg a fejes salátáé (250 forint/darab) megegyezett a 2023. évi azonos heti árával.

A hazai, zöld húsú sárgadinnyét a 2023. 29. hetinél 14 százalékkal alacsonyabb, 450 forint/kilogramm áron kínálták a 29. héten, míg sárga húsú sárgadinnye az egy évvel korábbit 17 százalékkal alulmúló, 375 forint/kilogramm átlagáron szerepelt a választékban. A belpiaci magvas sötétzöld héjú görögdinnyét a 2023. évi azonos hetinél 23 százalékkal alacsonyabb, 270 forint/kilogramm leggyakoribb áron értékesítették.

A belpiaci, idén termelt cékla a tavalyi azonos hetinél 27 százalékkal alacsonyabb, 330 forint/kilogramm leggyakoribb áron szerepelt a kínálatban, a darabárúként árusított karalábét 250 forintért (+37 százalék), míg a kelkáposztát 340 forint/kilogramm (+8 százalék) áron adták. A primőr csemegekukorica 29. heti 180 forint/darab ára 10 százalékkal csökkent az egy évvel korábbihoz képest.

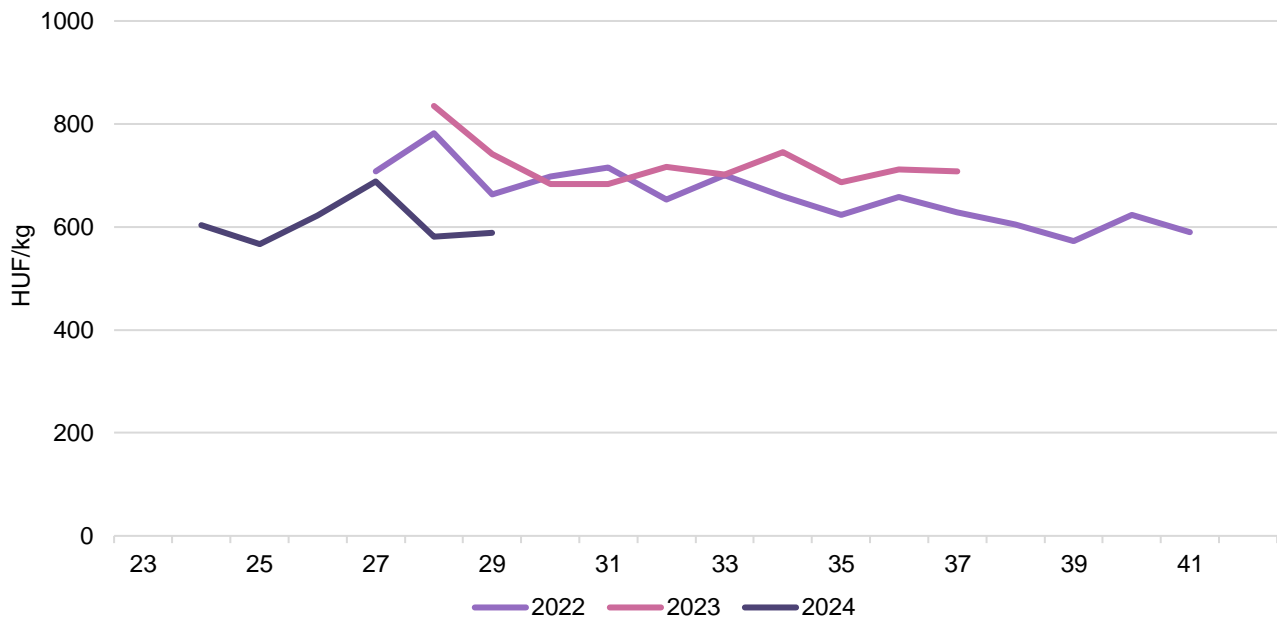
A Budapesti Nagybani Piacon a hazai őszibarack 29. heti átlagára az előző évi azonos hetivel összehasonlítva 13–26 százalékkal emelkedett, így a fehér húsú őszibarack közepes, illetve nagy mérete 650 és 850, a sárga húsú pedig 540 és 850 forint/kilogramm leggyakoribb áron szerepelt a választékban. A belföldi nektarint kilogrammonként 588 forintért, a kajszit 800, a piros ribiszkét az 52 héttel korábbit 15 százalékkal alulmúló, 1650 forint/kilogramm áron árusították.

1. ábra: A belföldi cékla heti termelői átlagára a Budapesti Nagybani Piacon (2022–2024)



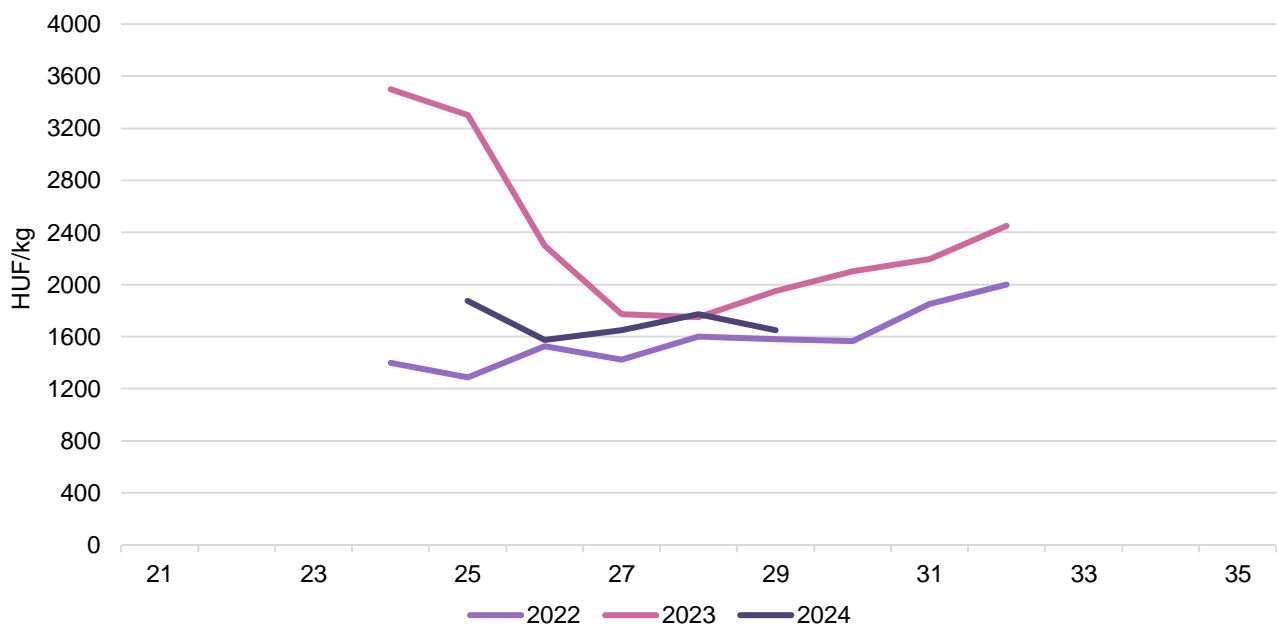
Forrás: AKI PÁIR

2. ábra: A belföldi nektarin heti termelői átlagára a Budapesti Nagyban Piacon (2022–2024)



Forrás: AKI PÁIR

3. ábra: A belföldi piros ribiszke heti termelői átlagára a Budapesti Nagyban Piacon (2022–2024)



Forrás: AKI PÁIR

## A kajszi piaca

### Európai Unió

Az *Europêch'* előrevetítése szerint az unió négy vezető kajszitermelő tagországában (Olaszország, Franciaország, Spanyolország, Görögország) 524 ezer tonna lehet a termés 2024-ben, ami szinte meg egyezne az előző évivel, és 2 százalékkal múlná felül a 2018–2022. évek átlagát. Olaszországban az előző évihez hasonlóan 214,2 ezer tonna termést várnak, ami 7 százalékkal lenne kevesebb az előző öt év átlagánál. Spanyolországban 134,3 ezer tonna kajszi teremhet 2024-ben, ami jelentős emelkedés (+46 százalék) lenne a tavalyi termés után. A legnagyobb (–29 százalék) visszaesés Franciaországban várható, ahol 87,9 ezer tonna kajszi teremhet. Görögországban a 2023. évinél 6 százalékkal kevesebb, 87,5 ezer tonna mennyiségre számítanak.

Az Európai Bizottság adatai szerint a kajszi átlagára 2024 júniusában a következők szerint változott az előző év azonos időszakához képest: Franciaországban 2,65 euró/kilogramm (–6 százalék), Spanyolországban 1,39 euró/kilogramm (–30 százalék), Olaszországban 1,68 euró/kilogramm (–7 százalék), Görögországban 1,41 euró/kilogramm (+8 százalék).

A németországi nagybani piacokon a németországi kajszit 4,31 euró/kilogramm (–10 százalék), a törökországit 3,63 euró/kilogramm (+2 százalék), a franciaországit 3,65 euró/kilogramm (+9 százalék), az olaszországit 2,65 euró/kilogramm (–3 százalék), a spanyolországit 2,77 euró/kilogramm (+4 százalék), a magyarországit 2,92 euró/kilogramm (+17 százalék) áron kínálták 2024. 28. hetében. A bécsi nagybani piacon is kapható volt a Magyarországról származó kajszi a 28. héten (2,8–2,95 euró/kilogramm áron) az ausztriai (5,8–6,1 euró/kilogramm), a spanyolországi (2–2,2 euró/kilogramm) és a törökországi (2,82–3,5 euró/kilogramm) mellett.

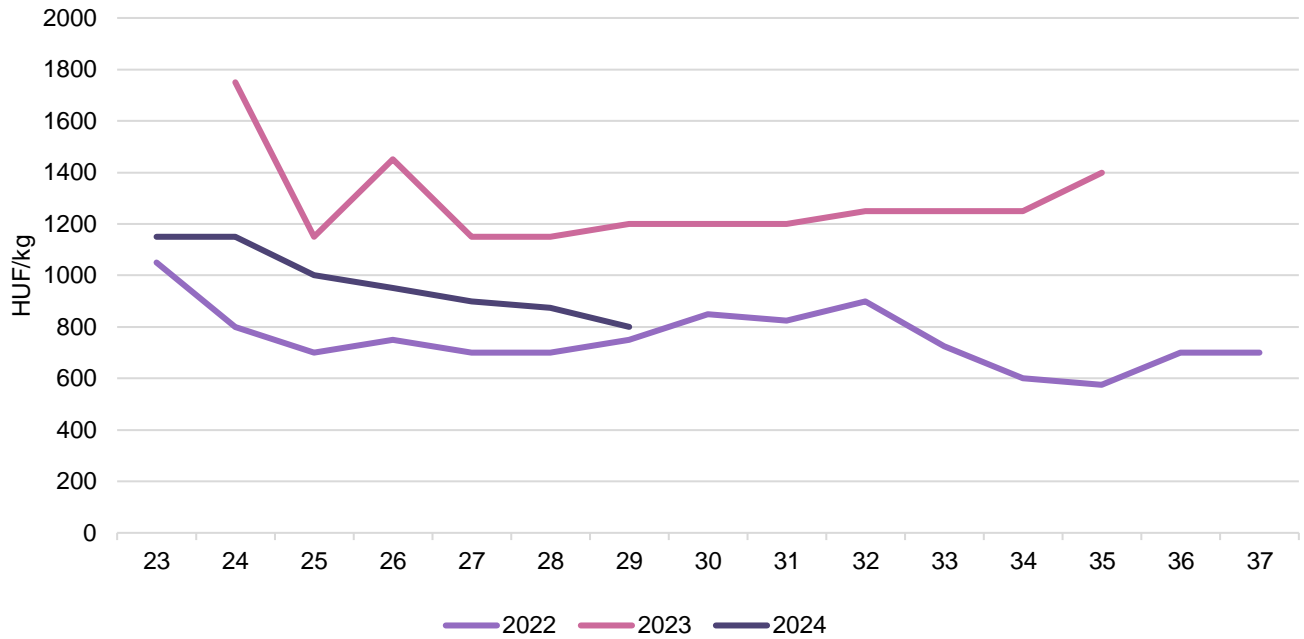
### Magyarország

A KSH adatai szerint Magyarországon a kajszi termése 11–25,4 ezer tonna között mozgott az elmúlt öt évben. 2023-ban a március végi fagy okozott komoly károkat az ültetvényekben, kajsziból 42 százalékkal kevesebb (14 ezer tonna) termett, mint egy évvel korábban. Szakértők a 2023. évinél több, de a 2022. évinél kevesebb kajszitermést várnak 2024-ben.

A KSH adatai alapján Magyarországon a kajszi kivitele 70 százalékkal 500,7 tonnára csökkent 2023-ban. A legnagyobb célpiac Ausztria volt, ahova 251 tonna kajszit szállítottak. A friss kajszi importja (döntően Spanyolországból, Szerbiából és Olaszországból) 57 százalékkal 2,72 ezer tonnára nőtt 2023-ban az előző évihez képest.

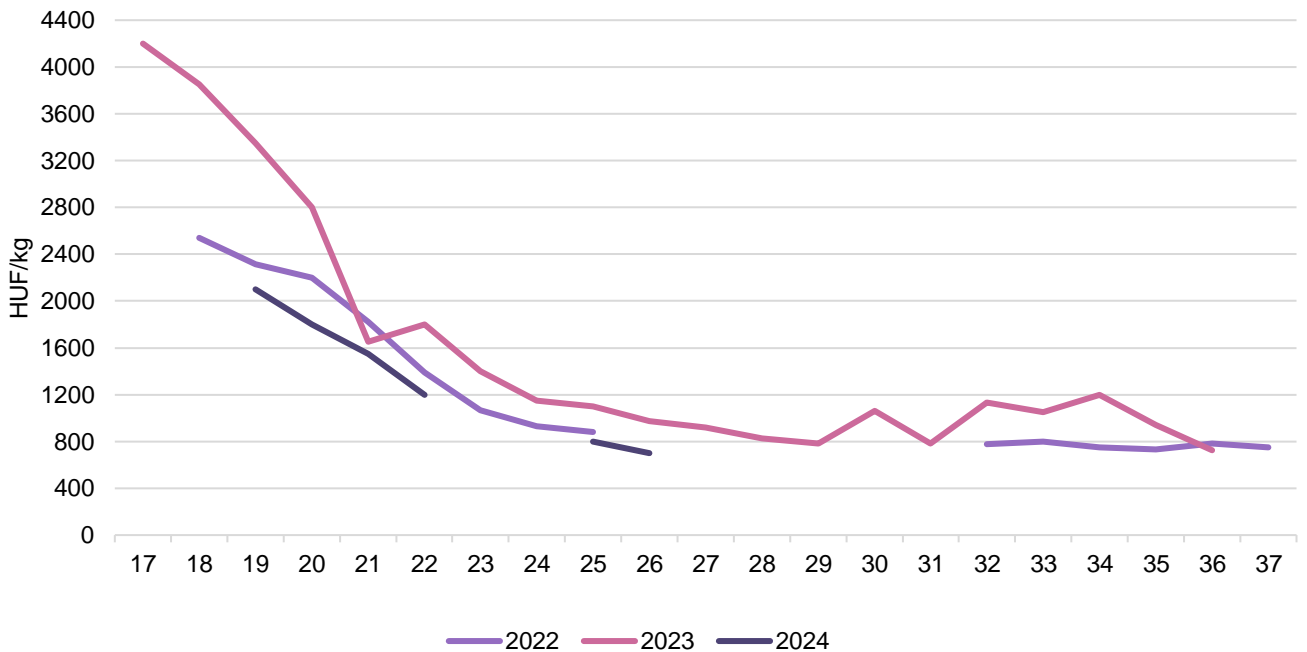
Az AKI PÁIR adatai szerint a Budapesti Nagybani Piac kínálatában a belföldi szezont megelőző hetekben spanyolországi, görögországi és olaszországi kajszi szerepelt. Az idei évben a belföldi kajszi a 23. héten lépett piacra 1150 forint/kilogramm áron. A hazai kajszi termelői ára 27 százalékkal 946 forint/kilogrammra csökkent 2024. 24–29. hetében 2023 azonos időszakához képest.

4. ábra: A belföldi kajszi heti termelői átlagára a Budapesti Nagyban Piacon (2022–2024)



Forrás: AKI PÁIR

5. ábra: Az import kajszi heti nagykereskedelmi átlagára a Budapesti Nagyban Piacon (2022–2024)



Forrás: AKI PÁIR

## Magyarországi piaci információk

1. táblázat: **Az I. osztályú belföldi zöldségfélék és gyümölcsök leggyakoribb bruttó termelői ára a Budapesti Nagybani Piacon**

Faj	Fajta/Típus	Méret	Mértékegység	2023. 29. hét	2024. 28. hét	2024. 29. hét	2024. 29. hét/ 2023. 29. hét (százalék)	2024. 29. hét/ 2024. 28. hét (százalék)	
Burgonya	Red-Scarlett		HUF/kg	300	200	190	63,3	95,0	
	Nem jelölt		HUF/kg	350	225	245	70,0	108,9	
Paradicsom	Gömb	40–47 mm	HUF/kg	435	435	420	96,6	96,6	
		47–57 mm	HUF/kg	475	–	450	94,7	–	
	Fürtös	47 mm+	HUF/kg	530	500	515	97,2	103,0	
	Koktél	15 mm–	HUF/kg	1 100	1 100	1 050	95,5	95,5	
		15 mm+	HUF/kg	1 300	1 350	1 300	100,0	96,3	
Paprika	Tölteni való édes	30–70 mm	HUF/kg	440	340	300	68,2	88,2	
		70 mm+	HUF/kg	480	425	420	87,5	98,8	
	Hegyes	–	HUF/db	–	150	150	–	100,0	
		15 mm+	HUF/db	–	100	150	–	150,0	
		≥15 mm	HUF/db	–	75	150	–	200,0	
	Bogyiszlói		HUF/kg	1 150	1 000	900	78,3	90,0	
	Pritamin	70 mm+	HUF/kg	–	1 200	1 000	–	83,3	
	Alma		HUF/kg	500	600	530	106,0	88,3	
	Kaliforniai	70 mm+	HUF/kg	1 200	1 200	1 100	91,7	91,7	
	Cseresznye		HUF/kg	–	1 800	1 500	–	83,3	
	Lecsőpaprika		HUF/kg	350	260	240	68,6	92,3	
	Padlizsán	–	70 mm+	HUF/kg	475	530	550	115,8	103,8
	Uborka	Kígyó	400–500 g	HUF/kg	400	500	500	125,0	100,0
Berakó (fürtös)		6–9 cm	HUF/kg	450	550	510	113,3	92,7	
		9–14 cm	HUF/kg	400	445	490	122,5	110,1	
Sárgadinnye	Zöld húsú		HUF/kg	525	465	450	85,7	96,8	
	Sárga húsú		HUF/kg	450	400	375	83,3	93,8	
Görögdinnye	Magvas-gömb-sötétzöld		HUF/kg	350	320	270	77,1	84,4	
	Magvas-hosszú-csíkos		HUF/kg	350	325	210	60,0	64,6	
Főzőtök	Spárgatök		HUF/kg	210	200	200	95,2	100,0	
	Cukkini		HUF/kg	275	325	300	109,1	92,3	
	Patisszon		HUF/kg	440	425	400	90,9	94,1	
	Bébitök		HUF/kg	250	285	260	104,0	91,2	
Sárgarépa			HUF/kg	450	300	360	80,0	120,0	
Petrezselyem			HUF/kg	1 000	1 050	1 000	100,0	95,2	
Zeller	Gumós		HUF/kg	–	–	750	–	–	
			HUF/db	375	350	300	80,0	85,7	



Faj	Fajta/Típus	Méret	Mértékegység	2023. 29. hét	2024. 28. hét	2024. 29. hét	2024. 29. hét/2023. 29. hét (százalék)	2024. 29. hét/2024. 28. hét (százalék)
Sóska			HUF/kg	900	1 350	1 300	144,4	96,3
Spenót			HUF/kg	1 000	1 400	1 300	130,0	92,9
Cékla			HUF/kg	450	320	330	73,3	103,1
Fejes saláta			HUF/db	250	250	250	100,0	100,0
Jégsaláta			HUF/db	420	425	400	95,2	94,1
Lollo Rossa			HUF/db	288	300	275	95,7	91,7
Lollo Bionda			HUF/db	288	300	275	95,7	91,7
Fejes káposzta	Fehér		HUF/kg	210	220	265	126,2	120,5
	Vörös		HUF/kg	280	340	275	98,2	80,9
Kelkáposzta			HUF/kg	315	330	340	107,9	103,0
Karalábé			HUF/db	183	238	250	137,0	105,3
Karfiol	–	16 cm+	HUF/kg	475	425	575	121,1	135,3
Brokkoli			HUF/kg	–	595	650	–	109,2
Retek	Hónapos		HUF/csomó	225	260	213	94,4	81,7
	Jégcsap		HUF/kg	440	480	480	109,1	100,0
	Müncheni sör		HUF/csomó	410	350	375	91,5	107,1
Torma			HUF/kg	1 150	1 950	2 000	173,9	102,6
Borsó	Száraz sárga		HUF/kg	400	400	400	100,0	100,0
Bab	Zöldbab		HUF/kg	1400	1050	1000	71,4	95,2
	Száraz tarka		HUF/kg	900	1050	1100	122,2	104,8
	Száraz fehér		HUF/kg	1100	1150	1100	100,0	95,7
Vöröshagyma	Barna héjú	40–70 mm	HUF/kg	380	210	180	47,4	85,7
		70 mm+	HUF/kg	400	220	210	52,5	95,5
	Lila héjú	40–70 mm	HUF/kg	420	475	500	119,0	105,3
		70 mm+	HUF/kg	–	–	460	–	–
	Zöldhagyma		HUF/csomó	265	280	280	105,7	100,0
Fokhagyma	–	45 mm+	HUF/kg	1 100	1 200	1 200	109,1	100,0
Póréhagyma			HUF/db	255	300	300	117,6	100,0
Gomba	Csiperke		HUF/kg	–	1 000	1 000	–	100,0
	Laska		HUF/kg	1 050	1 200	1 200	114,3	100,0
Csemegekukorica			HUF/db	200	180	180	90,0	100,0
Alma	Nyári	65 mm+	HUF/kg	–	420	400	–	95,2
Körte	Nyári	65 mm+	HUF/kg	–	750	740	–	98,7
Cseresznye		20 mm+	HUF/kg	–	2 500	2 500	–	100,0
Szilva	Cacanska lepotica	28–35 mm	HUF/kg	400	375	290	72,5	77,3
	Cacanska najbolja	28–35 mm	HUF/kg	–	–	255	–	–
	Ringló	28 mm-ig	HUF/kg	425	600	550	129,4	91,7

Faj	Fajta/Típus	Méret	Mértékegység	2023. 29. hét	2024. 28. hét	2024. 29. hét	2024. 29. hét/ 2023. 29. hét (százalék)	2024. 29. hét/ 2024.28. hét (százalék)
Szilva	Japán típusú	28–35 mm	HUF/kg	–	–	700	–	–
		35 mm+	HUF/kg	–	750	700	–	93,3
Kajszi	Nem jelölt	30 mm+	HUF/kg	1 200	875	800	66,7	91,4
Őszibarack	Fehér húsú	51–61 mm	HUF/kg	525	450	400	76,2	88,9
		61–67 mm	HUF/kg	775	650	650	83,9	100,0
		67–73 mm	HUF/kg	975	825	850	87,2	103,0
	Sárga húsú	51–61 mm	HUF/kg	525	400	400	76,2	100,0
		61–67 mm	HUF/kg	735	635	540	73,5	85,0
		67–73 mm	HUF/kg	925	790	800	86,5	101,3
Nektarin	Nem jelölt		HUF/kg	742	582	588	79,3	101,1
Piros ribiszke			HUF/kg	1 950	1 775	1 650	84,6	93,0
Málna			HUF/kg	2 025	2 000	1 825	90,1	91,3
Szeder			HUF/kg	2 325	2 050	1 725	74,2	84,1
Csemegeszőlő	Fehér		HUF/kg	1 650	2 000	2 000	121,2	100,0
	Piros		HUF/kg	1 800	2 000	2 000	111,1	100,0

Megjegyzés: A teljes adatbázis megtekinthető a <https://pair.aki.gov.hu> oldalon.

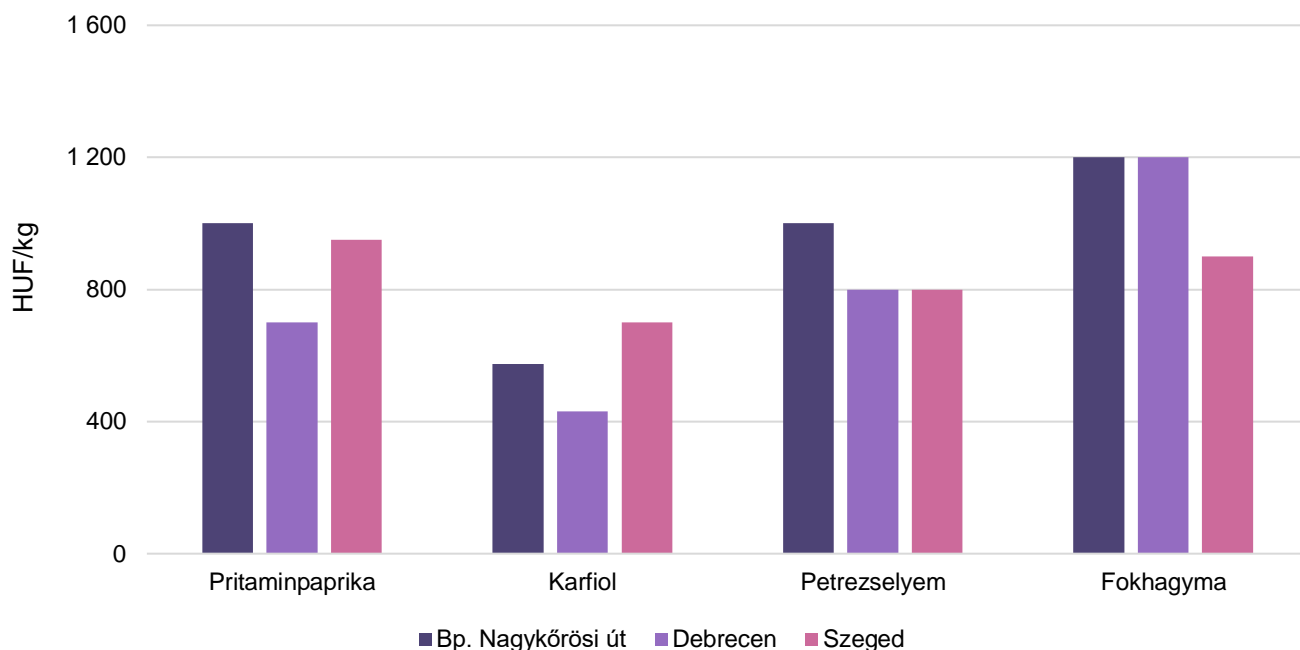
Forrás: AKI PÁIR

2. táblázat: **Az Európai Unióból és a harmadik országokból származó I. osztályú zöldségfélék és gyümölcsök leggyakoribb bruttó ára a Budapesti Nagyban Piacon**

Faj	Fajta/ Típus	Méret	Származási hely	Mérték- egység	2023. 29. hét	2024. 28. hét	2024. 29. hét	2024. 29. hét/ 2023.29. hét (százalék)	2024. 29. hét/ 2024. 28. hét (százalék)
Lencse			Kanada	HUF/kg	800	900	850	106,3	94,4
Alma	Nem jelölt		Nem jelölt	HUF/kg	500	550	550	110,0	100,0
Körte	Nem jelölt		Dél-afrikai Köztársaság	HUF/kg	–	850	900	–	105,9
Dió (tisztított)			Nem jelölt	HUF/kg	3 000	3 800	3 800	126,7	100,0
Mandula (tisztított)			USA	HUF/kg	3 200	3 300	3 300	103,1	100,0
Mogyoró (tisztított)			Törökország	HUF/kg	3 000	3 000	3 000	100,0	100,0
Földimo- gyoró			Kína	HUF/kg	1 800	1 500	1 500	83,3	100,0
Csemege- szőlő	Fehér		Olaszország	HUF/kg	1 675	1 540	1 600	95,5	103,9
	Piros		Olaszország	HUF/kg	1 675	1 540	1 650	98,5	107,1
Citrom	–	53–65 mm	Dél-afrikai Köztársaság	HUF/kg	–	700	700	–	100,0
Zöldcitrom	–		Brazília	HUF/kg	1 140	1 495	1 770	155,3	118,4
Narancs	Nem jelölt		Dél-afrikai Köztársaság	HUF/kg	690	660	650	94,2	98,5
Grapefruit			Dél-afrikai Köztársaság	HUF/kg	–	750	720	–	96,0
Banán			Ecuador	HUF/kg	460	580	560	121,7	96,6
			Kolumbia	HUF/kg	–	560	580	–	103,6
Mák			Cseh Köztársaság	HUF/kg	1 500	1 350	1 300	86,7	96,3

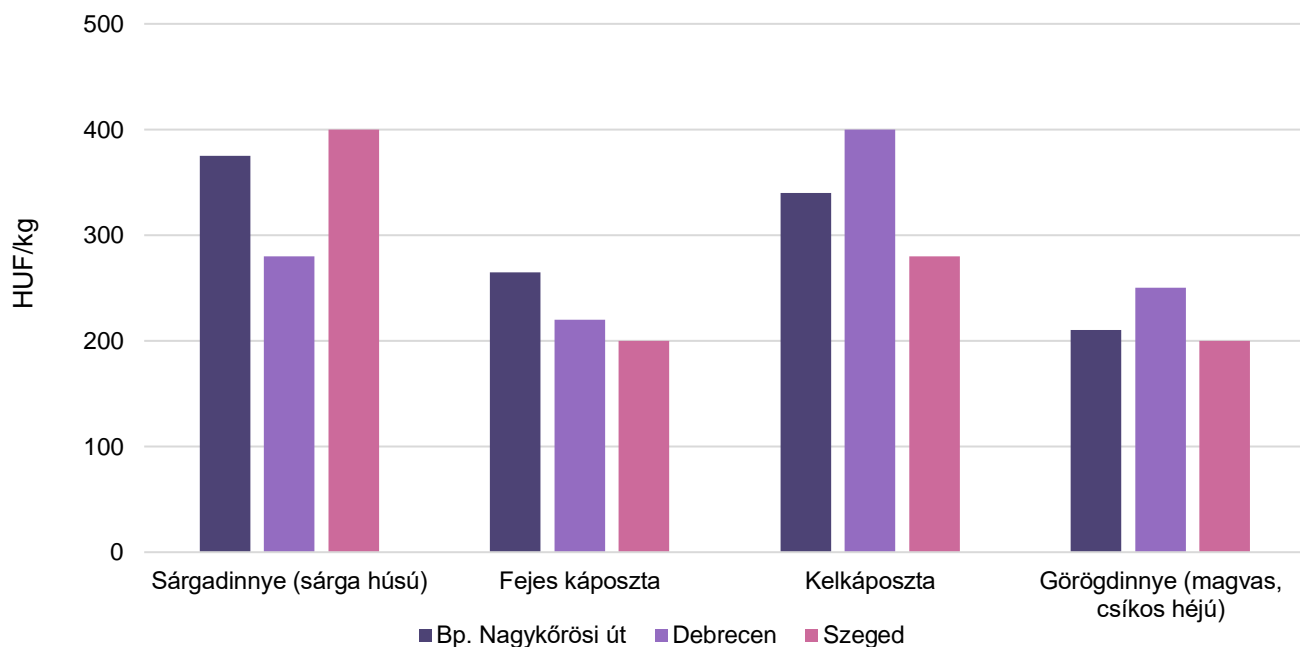
Megjegyzés: A teljes adatbázis megtekinthető a <https://pair.aki.gov.hu> oldalon.  
Forrás: AKI PÁIR

6. ábra: A pritaminpaprika, a karfiol, a petrezselyem és a fokhagyma leggyakoribb termelői ára a nagybani piacokon (2024. 29. hét)



Forrás: AKI PÁIR

7. ábra: A sárgadinnye, a fejes káposzta, a kelkáposzta és a görögdinnye leggyakoribb termelői ára a nagybani piacokon (2024. 29. hét)



Forrás: AKI PÁIR

3. táblázat: **A gyümölcsfélék (délgyümölcsrel, dinnyefélék nélkül) külkereskedelmi forgalma Magyarországon**

	Export mennyisége			Import mennyisége		
	2023. január–április	2024. január–április	Változás	2023. január–április	2024. január–április	Változás
	tonna	tonna	százalék	tonna	tonna	százalék
Gyümölcs	29 392,6	43 971,7	149,6	135 422,2	137 741,4	101,7
Ebből:						
Dióbél	66,0	122,4	185,4	243,0	539,2	221,9
Citrom	78,5	76,0	96,8	5 667,8	5 781,8	102,0
Lime	66,6	76,3	114,5	562,6	688,3	122,3
Alma (ipari célú)	64,2	545,1	849,8	965,3	1 322,9	137,1
Alma (friss fogyasztásra)	6 672,0	7 177,7	107,6	10 896,4	10 835,7	99,4
Körte	320,0	334,9	104,7	3 176,6	3 927,1	123,6
Szamóca	102,2	113,2	110,9	1 634,3	2 201,0	134,7
Fagyasztott meggy	1 150,3	1 042,1	90,6	331,3	498,8	150,6
Konzerv meggy	10 763,2	7 179,2	66,7	503,8	299,3	59,4

	Export értéke			Import értéke		
	2023. január–április	2024. január–április	Változás	2023. január–április	2024. január–április	Változás
	millió HUF	millió HUF	százalék	millió HUF	millió HUF	százalék
Gyümölcs	15 027,8	19 482,0	129,6	58 187,5	68 637,0	118,0
Ebből:						
Dióbél	140,8	242,6	172,3	351,3	767,7	218,5
Citrom	48,6	28,5	58,7	2 349,7	2 274,3	96,8
Lime	56,7	68,8	121,3	172,3	235,8	136,8
Alma (ipari célú)	11,0	115,5	1 046,3	144,0	695,3	674,5
Alma (friss fogyasztásra)	1 506,6	2 211,3	146,8	2 161,4	5 610,9	3 906,5
Körte	207,9	246,5	118,5	1 261,2	1 694,6	134,4
Szamóca	108,5	145,0	133,7	1 765,3	2 753,6	156,0
Fagyasztott meggy	695,3	674,5	97,0	274,9	381,9	139,0
Konzerv meggy	5 610,9	3 906,5	69,6	322,5	178,7	55,4

Forrás: KSH

4. táblázat: **A zöldségfélék (dinnyefélékkel) külkereskedelmi forgalma Magyarországon**

	Export mennyisége			Import mennyisége		
	2023. január–április	2024. január–április	Változás	2023. január–április	2024. január–április	Változás
	tonna	tonna	százalék	tonna	tonna	százalék
Zöldség	62 885,9	71 999,6	114,5	155 070,6	174 122,5	112,3
Ebből:						
Paradicsom	2 350,4	3 296,6	140,3	12 544,7	12 581,9	100,3
Vöröshagyma	623,2	142,6	22,9	5 927,7	5 354,2	90,3
Fokhagyma	126,4	64,4	50,9	665,9	545,0	81,8
Fejes és vörös káposzta	796,7	1 136,3	142,6	2 322,1	3 114,3	134,1
Fejes saláta	413,9	818,8	197,8	640,3	528,5	82,5
Saláta (kivéve fejes saláta)	1 539,2	1 450,2	94,2	6 823,7	7 618,1	111,6
Uborka és apróuborka	613,3	3 753,4	612,0	7 049,0	9 507,7	134,9
Spárga	239,1	920,8	385,2	31,1	101,7	326,5
Gomba	1 733,7	1 764,9	101,8	586,0	491,6	83,9
Paprika	1 673,4	429,3	25,7	4 692,2	7 133,8	152,0

	Export értéke			Import értéke		
	2023. január–április	2024. január–április	Változás	2023. január–április	2024. január–április	Változás
	millió HUF	millió HUF	százalék	millió HUF	millió HUF	százalék
Zöldség	40 215,7	47 541,3	118,2	65 773,2	75 516,9	114,8
Ebből:						
Paradicsom	1 761,4	2 457,3	139,5	9 328,4	8 912,4	95,5
Vöröshagyma	230,7	66,2	28,7	1 790,9	1 522,5	85,0
Fokhagyma	116,3	75,4	64,8	485,1	793,7	163,6
Fejes és vörös káposzta	366,8	467,3	127,4	310,9	400,6	128,9
Fejes saláta	227,3	366,2	161,1	132,8	207,6	156,3
Saláta (kivéve fejes saláta)	1 068,3	1 026,2	96,1	3 391,0	3 292,2	97,1
Uborka és apróuborka	287,2	1 429,4	497,6	2 923,1	3 636,9	124,4
Spárga	532,6	1 440,6	270,5	70,2	83,1	118,4
Gomba	1 669,3	1 688,7	101,2	509,5	424,4	83,3
Paprika	1 008,1	371,5	36,9	2 936,0	4 437,9	151,2

Forrás: KSH

5. táblázat: **A feldolgozott zöldségfélék és gyümölcsök BELFÖLDÖN értékesített mennyisége és értékesítési ára**

Megnevezés	Mértékegység	2023. V.	2024. IV.	2024.V.	2024. V./ 2023. V. (százalék)	2024. V./ 2024. IV. (százalék)
Paradicsomsűrítmény	tonna	...	...	...	...	...
	HUF/tonna	...	...	...	...	...
Konzerv csemegekukorica	tonna	724	836	1 047	144,66	125,23
	HUF/tonna	582 627	602 214	588 090	100,94	97,65
Fagyasztott csemegekukorica	tonna	699	210	209	29,89	99,62
	HUF/tonna	501 079	498 594	478 370	95,47	95,94
Fagyasztott zöldbab	tonna	547	444	588	107,51	132,47
	HUF/tonna	451 878	482 325	489 661	108,36	101,52
Konzerv zöldborsó	tonna	209	227	134	64,03	59,11
	HUF/tonna	479 683	379 224	457 378	95,35	120,61
Fagyasztott zöldborsó	tonna	1 230	851	1 122	91,22	131,79
	HUF/tonna	448 954	479 686	462 973	103,12	96,52
Almasűrítmény	tonna	168	318	388	230,62	122,03
	HUF/tonna	587 091	695 867	671 520	114,38	96,50
Meggybefőtt (720 ml)	tonna	212	292	218	102,43	74,63
	HUF/tonna	315 128	334 886	342 435	108,67	102,25
Fagyasztott meggy	tonna	256	134	66	25,69	49,15
	HUF/tonna	562 864	638 394	649 513	115,39	101,74
Bodzavelő	tonna	–	–	...	–	–
	HUF/tonna	–	–	...	–	–

... = Adatvédelmi korlátok miatt nem közölhető adat.

Forrás: AKI PÁIR

6. táblázat: **A feldolgozott zöldségfélék és gyümölcsök KÜLFÖLDÖN értékesített mennyisége és értékesítési ára**

Megnevezés	Mértékegység	2023. V.	2024. IV.	2024.V.	2024. V./ 2023. V. (százalék)	2024. V./ 2024. IV. (százalék)
Paradicsomsűrítmény	tonna	...	...	...	...	...
	HUF/tonna	...	...	...	...	...
Konzerv csemegekukorica	tonna	14 355	15 157	16 131	112,38	106,43
	HUF/tonna	501 855	568 306	562 065	112,00	98,90
Fagyasztott csemegekukorica	tonna	3 065	3 685	3 347	109,21	90,84
	HUF/tonna	477 682	519 712	519 387	108,73	99,94
Fagyasztott zöldbab	tonna	...	...	228	...	...
	HUF/tonna	...	...	452 513	...	...
Konzervzöldborsó	tonna	1 982	3 795	4 043	204,00	106,53
	HUF/tonna	480 060	490 302	479 143	99,81	97,72
Fagyasztott zöldborsó	tonna	351	992	859	244,87	86,63
	HUF/tonna	472 943	422 575	439 881	93,01	104,10
Almasűrítmény	tonna	...	1 787	1 222	...	68,37
	HUF/tonna	...	724 638	752 841	...	103,89
Meggybefőtt (720 ml)	tonna	965	1 473	926	95,95	62,86
	HUF/tonna	359 450	360 234	366 648	102,00	101,78
Fagyasztott meggy	tonna	...	...	...	...	...
	HUF/tonna	...	...	...	...	...
Bodzavelő	tonna	...	...	...	...	...
	HUF/tonna	...	...	...	...	...

... = Adatvédelmi korlátok miatt nem közölhető adat.

Forrás: AKI PÁIR



7. táblázat: **Az alma és a paradicsom (I. osztályú, ömlesztett) kiskereskedelmi beszerzési ára Magyarországon**

Megnevezés	Mértékegység	2023. 28. hét	2024. 27. hét	2024. 28. hét	2024. 28. hét/ 2023. 28. hét (százalék)	2024. 28. hét/ 2024. 27. hét (százalék)
Paradicsom gömb	tonna	49,9	98,4	86,7	173,8	88,1
	HUF/kg	427,3	369,8	316,5	74,1	85,6
Paradicsom fűrtös	tonna	320,8	676,6	684,5	213,4	101,2
	HUF/kg	331,7	317,5	316,2	95,3	99,6
Alma Idared	tonna	81,4	94,5	119,1	146,3	126,0
	HUF/kg	283,9	332,1	315,7	111,2	95,1
Alma Gala	tonna	8,6	11,5	7,6	88,5	65,6
	HUF/kg	312,8	379,9	383,7	122,7	101,0
Alma Golden	tonna	37,3	79,2	40,3	108,1	50,9
	HUF/kg	314,4	380,7	333,9	106,2	87,7
Alma Jonagold/ Jonagored	tonna	37,3	31,4	28,6	76,7	91,3
	HUF/kg	292,2	361,4	365,2	125,0	101,0
Alma Red delicious	tonna	25,8	19,3	15,7	60,7	81,0
	HUF/kg	325,5	364,1	370,7	113,9	101,8

Forrás: AKI PÁIR

## Nemzetközi piaci információk

8. táblázat: **A zöldségfélék és a gyümölcsök ára a hamburgi, a berlini, a müncheni és a frankfurti nagybani piacokon (HUF/kg)**

Megnevezés	Származás	Hamburg		Származás	Berlin		Származás	München		Származás	Frankfurt	
		Min.	Max.		Min.	Max.		Min.	Max.		Min.	Max.
		2024.7.15.			2024.7.15.			2024.7.15.			2024.7.15.	
Paradicsom	Belgium	326	424	Belgium	391	457	Belgium	359	424	Belgium	424	457
Sárgarépa	belföldi	333	411	belföldi	430	509	belföldi	391	509	belföldi	540	556
Spenót	belföldi	783	978	belföldi	783	978	belföldi	900	1 017	belföldi	1 096	1 330
Vöröshagyma	Spanyolország	141	172	Spanyolország	172	219	Spanyolország	172	203	Spanyolország	188	219
Zeller	belföldi	548	626	belföldi	548	665	belföldi	587	626	belföldi	567	607
Kajszli	Spanyolország	783	1 096	Spanyolország	900	1 174	Spanyolország	978	1 096	Spanyolország	939	1 174
Nektarin	Spanyolország	685	783	Spanyolország	626	783	Spanyolország	861	939	Spanyolország	704	861
Szamóca	belföldi	1 096	1 878	belföldi	1 957	2 896	belföldi	1 957	2 935	belföldi	1 957	3 130
Málna	belföldi	5 674	5 870	belföldi	4 696	6 104	belföldi	4 070	4 696	belföldi	5 165	5 791
Cseresznye	belföldi	2 152	2 543	belföldi	2 152	2 543	belföldi	1 957	2 152	belföldi	2 837	3 130
Görögdinnye	Spanyolország	274	430	Spanyolország	352	470	Spanyolország	391	470	Spanyolország	333	763

Megjegyzés: Átszámítva az MNB hivatalos középárfolyamán.  
Forrás: [www.ami-informiert.de](http://www.ami-informiert.de)

# Borpiaci jelentés

## Magyarországi piaci információk

9. táblázat: **A földrajzi jelzés nélküli és az oltalom alatt álló földrajzi jelzéssel ellátott BELFÖLDÖN értékesített borok mennyisége és feldolgozó értékesítési ára**

Megnevezés		Mértékegység	2023. január–június	2024. január–június	2024. január–június/ 2023. január–június (százalék)
Fehér	Földrajzi jelzés nélküli	hektoliter	17 040	50 738	297,76
		HUF/hektoliter	33 272	22 253	66,88
	Oltalom alatt álló földrajzi jelzéssel ellátott	hektoliter	160 262	117 405	73,26
		HUF/hektoliter	25 555	28 949	113,28
Fehér összesen		hektoliter	177 302	168 143	94,83
		HUF/hektoliter	26 297	26 929	102,40
Vörös és rozé	Földrajzi jelzés nélküli	hektoliter	1 333	1 084	81,34
		HUF/hektoliter	57 579	64 633	112,25
	Oltalom alatt álló földrajzi jelzéssel ellátott	hektoliter	111 408	73 472	65,95
		HUF/hektoliter	30 290	34 953	115,39
Vörös és rozé összesen		hektoliter	112 741	74 556	66,13
		HUF/hektoliter	30 613	35 384	115,59
Földrajzi jelzés nélküli bor összesen		hektoliter	18 373	51 822	282,06
		HUF/hektoliter	35 035	23 139	66,05
Oltalom alatt álló földrajzi jelzéssel ellátott bor összesen		hektoliter	271 670	190 877	70,26
		HUF/hektoliter	27 497	31 260	113,68
Földrajzi jelzés nélküli bor és oltalom alatt álló földrajzi jelzéssel ellátott bor összesen		hektoliter	290 043	242 699	83,68
		HUF/hektoliter	27 975	29 526	105,55

... = Adatvédelmi korlátok miatt nem közölhető adat.

Megjegyzés: Belföldön termelt borok.

Forrás: AKI PÁIR

10. táblázat: **A földrajzi jelzés nélküli és az oltalom alatt álló földrajzi jelzéssel ellátott KÜLFÖLDÖN értékesített borok mennyisége és feldolgoói értékesítési ára**

Megnevezés		Mértékegység	2023. január-június	2024. január-június	2024. január-június/ 2023. január-június (százalék)
Fehér	Földrajzi jelzés nélküli	hektoliter	24 477	40 083	163,76
		HUF/hektoliter	57 936	51 654	89,16
	Oltalom alatt álló földrajzi jelzéssel ellátott	hektoliter	209 372	178 146	85,09
		HUF/hektoliter	25 198	27 092	107,52
Fehér összesen		hektoliter	233 850	218 229	93,32
		HUF/hektoliter	28 642	31 603	110,41
Vörös és rozé	Földrajzi jelzés nélküli	hektoliter	...	...	...
		HUF/hektoliter	...	...	...
	Oltalom alatt álló földrajzi jelzéssel ellátott	hektoliter	35 047	36 847	105,14
		HUF/hektoliter	28 778	25 047	87,13
Vörös és rozé összesen		hektoliter	35 525	37 094	104,42
		HUF/hektoliter	29 167	25 331	86,85
Földrajzi jelzés nélküli bor összesen		hektoliter	24 956	40 330	161,61
		HUF/hektoliter	57 931	51 726	89,29
Oltalom alatt álló földrajzi jelzéssel ellátott bor összesen		hektoliter	244 419	214 993	87,96
		HUF/hektoliter	25 711	26 748	104,03
Földrajzi jelzés nélküli bor és oltalom alatt álló földrajzi jelzéssel ellátott bor összesen		hektoliter	269 375	255 323	94,78
		HUF/hektoliter	28 696	30 697	106,97

... = Adatvédelmi korlátok miatt nem közölhető adat.  
Megjegyzés: Belföldön termelt borok.

11. táblázat: **Az oltalom alatt álló eredetmegjelöléssel ellátott BELFÖLDÖN értékesített borok mennyisége és feldolgozó értékesítési átlagára**

Megnevezés	Bortípus	Mértékegység	2023. január–június	2024. január–június	2024. január–június/ 2023. január–június (százalék)
Tokaji OEM	Fehér	hektoliter	3 798	5 228	137,63
		HUF/hektoliter	146 578	150 361	102,58
Egri OEM	Fehér	hektoliter	6 701	5 153	76,89
		HUF/hektoliter	61 338	69 200	112,82
	Vörös és rozé	hektoliter	13 041	11 599	88,94
		HUF/hektoliter	57 085	59 203	103,71
Mátrai OEM	Fehér	hektoliter	...	...	...
		HUF/hektoliter	...	...	...
	Vörös és rozé	hektoliter	–	...	–
		HUF/hektoliter	–	...	–
Villányi OEM	Fehér	hektoliter	...	...	...
		HUF/hektoliter	...	...	...
	Vörös és rozé	hektoliter	...	...	...
		HUF/hektoliter	...	...	...
Balatonboglári OEM	Fehér	hektoliter	...	...	...
		HUF/hektoliter	...	...	...
	Vörös és rozé	hektoliter	...	...	...
		HUF/hektoliter	...	...	...
Kunsági OEM	Fehér	hektoliter	4 836	3 220	66,59
		HUF/hektoliter	68 329	117 831	172,45
	Vörös és rozé	hektoliter	4 138	3 368	81,40
		HUF/hektoliter	41 012	36 940	90,07
Egyéb OEM	Fehér	hektoliter	21 168	18 005	85,06
		HUF/hektoliter	40 788	48 557	19,05
	Vörös és rozé	hektoliter	23 337	14 898	63,84
		HUF/hektoliter	16 746	20 534	122,62

... = Adatvédelmi korlátok miatt nem közölhető adat.

Megjegyzés: Belföldön termelt borok.

Forrás: AKI PÁIR

12. táblázat: **Az oltalom alatt álló eredetmegjelöléssel ellátott KÜLFÖLDÖN értékesített borok mennyisége és feldolgozó értékesítési ára**

Megnevezés	Bortípus	Mértékegység	2023. január-június	2024. január-június	2024. január-június 2023. január-június (százalék)
Tokaji OEM	Fehér	hektoliter	11 546	12 299	106,52
		HUF/hektoliter	82 352	82 787	100,53
Egri OEM	Fehér	hektoliter	1 988	1 346	67,70
		HUF/hektoliter	70 079	65 616	93,63
	Vörös és rozé	hektoliter	2 493	2 096	84,07
		HUF/hektoliter	65 015	67 165	103,31
Mátrai OEM	Fehér	hektoliter	...	...	...
		HUF/hektoliter	...	...	...
	Vörös és rozé	hektoliter	...	...	...
		HUF/hektoliter	...	...	...
Villányi OEM	Fehér	hektoliter	...	...	...
		HUF/hektoliter	...	...	...
	Vörös és rozé	hektoliter	...	...	...
		HUF/hektoliter	...	...	...
Balatonboglári OEM	Fehér	hektoliter	...	...	...
		HUF/hektoliter	...	...	...
	Vörös és rozé	hektoliter	...	...	...
		HUF/hektoliter	...	...	...
Kunsági OEM	Fehér	hektoliter	...	...	...
		HUF/hektoliter	...	...	...
	Vörös és rozé	hektoliter	254	187	73,46
		HUF/hektoliter	37 929	43 276	114,10
Egyéb OEM	Fehér	hektoliter	46 748	79 337	169,71
		HUF/hektoliter	19 919	22 580	113,36
	Vörös és rozé	hektoliter	9 184	12 485	135,95
		HUF/hektoliter	24 742	23 294	94,15

... = Adatvédelmi korlátok miatt nem közölhető adat.

Megjegyzés: Belföldön termelt borok.

Forrás: AKI PÁIR

13. táblázat: Magyarország borkülkereskedelme mennyiségben kifejezve

Megnevezés		Export mennyisége			Import mennyisége		
		2023. I–IV.	2024. I–IV.	Változás	2023. I–IV.	2024. I–IV.	Változás
		ezer hl	ezer hl	százalék	ezer hl	ezer hl	százalék
Palackos	Fehér	65,64	75,35	114,79	9,63	10,42	108,21
	Vörös és rozé	18,22	25,87	141,94	5,80	10,59	182,51
	Összesen	83,87	101,22	120,69	15,43	21,01	136,15
Lédig	Fehér	204,32	236,14	115,57	0,33	0,28	84,86
	Vörös és rozé	26,46	37,35	141,15	0,26	0,26	100,05
	Összesen	230,78	273,49	118,51	0,59	0,54	91,52
Palackos és lédig kiszerezés összesen		314,65	374,71	119,09	16,02	21,55	134,51

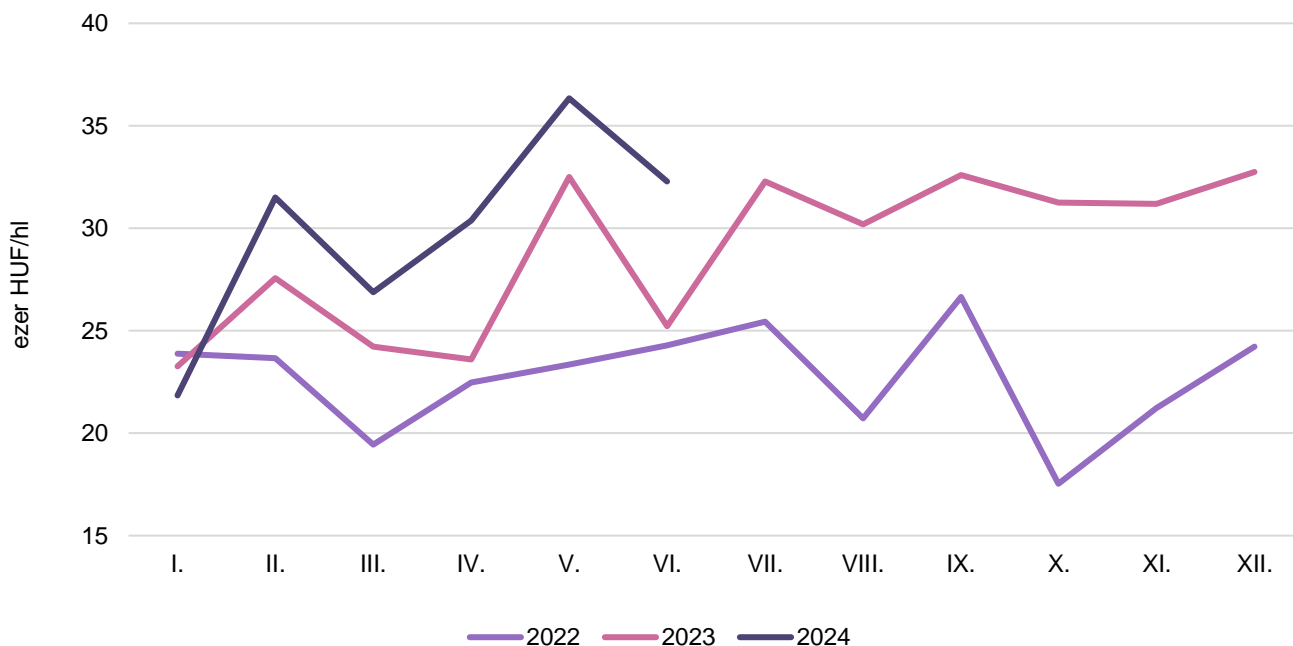
Forrás: KSH

14. táblázat: Magyarország borkülkereskedelme értékben kifejezve

Megnevezés		Export értéke			Import értéke		
		2023. I–IV.	2024. I–IV.	Változás	2023. I–IV.	2024. I–IV.	Változás
		milliárd HUF	milliárd HUF	százalék	milliárd HUF	milliárd HUF	százalék
Palackos	Fehér	5,43	5,56	102,40	0,49	0,69	138,45
	Vörös és rozé	1,22	1,28	104,71	0,69	1,01	147,78
	Összesen	6,65	6,84	102,82	1,18	1,70	143,87
Lédig	Fehér	4,79	6,07	126,71	0,07	0,06	92,79
	Vörös és rozé	0,68	0,89	132,04	0,01	0,02	130,31
	Összesen	5,47	6,97	127,37	0,08	0,08	99,61
Palackos és lédig kiszerezés összesen		12,12	13,80	113,90	1,26	1,78	141,06

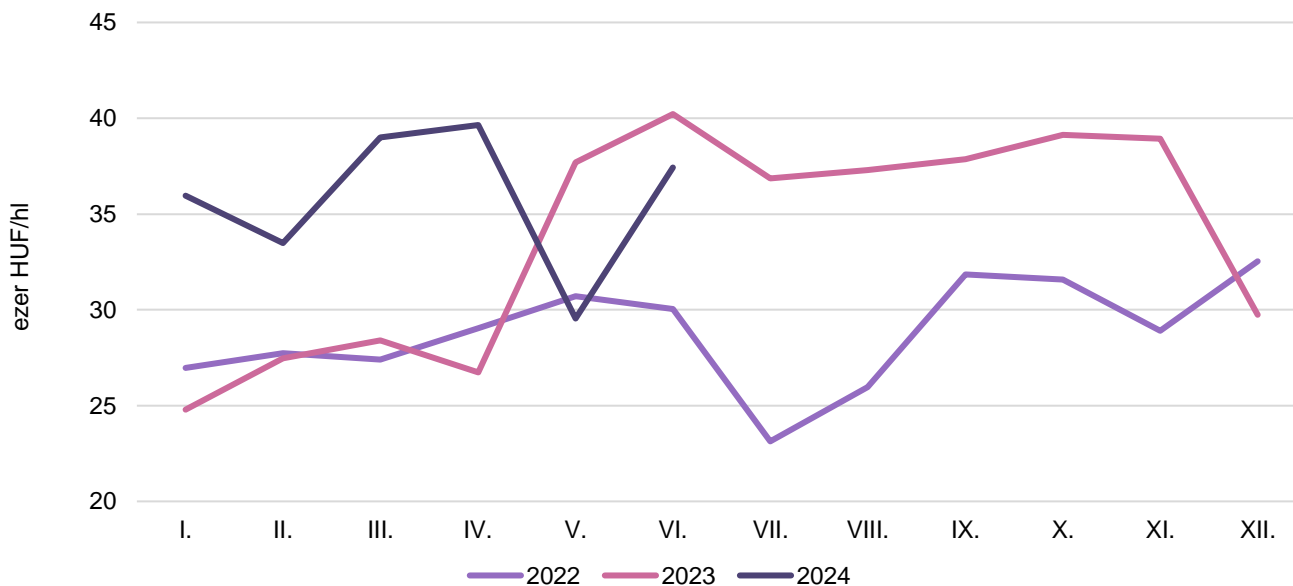
Forrás: KSH

8. ábra: **Az oltalom alatt álló földrajzi jelzéssel ellátott fehérborok feldolgozó értékesítési ára Magyarországon (2022–2024)**



Forrás: AKI PÁIR

9. ábra: **Az oltalom alatt álló földrajzi jelzéssel ellátott vörös- és rozéborok feldolgozó értékesítési ára Magyarországon (2022–2024)**



Forrás: AKI PÁIR



