

# AGRÁRPIACI JELENTÉSEK

## GABONA ÉS IPARI NÖVÉNYEK

XXVII. évfolyam • 14. szám • 2024

**GABONA ÉS IPARI NÖVÉNYEK**  
**XXVII. évfolyam • 14. szám • 2024**

2024. július 23.

Megjelenik kéthetente

**Felelős szerkesztő**  
Dr. Stummer Ildikó

**Szerző**

Pásztor Zsuzsanna  
pasztor.zsuzsanna@aki.gov.hu  
Ecsediné Wanek Zsuzsanna  
wanek.zsuzsa@aki.gov.hu

**Kiadó**



1093 Budapest, Zsil utca 3–5.  
Telefon: +36 1 217 1011  
www.aki.gov.hu  
aki@aki.gov.hu

A kiadvány az Agrárközgazdasági Intézet  
által üzemeltetett Piaci Árinformációs Rendszer  
adatai alapján készül.



Friss adatokért kérjük látogasson el a  
[PÁIR lekérdezhető adatok](#) felületre.

ISSN 1418 2130

A kiadványokkal kapcsolatban részletes  
felvilágosítást ad:  
Publikációs Csoport – publikacio@aki.gov.hu

## Tartalomjegyzék

<b>Összefoglaló</b> _____	<b>3</b>
<b>Summary</b> _____	<b>3</b>
<b>Gabonapiaci jelentés</b> _____	<b>4</b>
Búza _____	4
Kukorica _____	4
A gabonafélék jegyzése _____	5
Gabonapiaci információk _____	8
<b>Olajnövénypiaci jelentés</b> _____	<b>14</b>
Szójabab _____	14
Repcemag _____	14
Napraforgómag _____	14
Az olajmagok és származékaik jegyzése _____	15
Olajmagpiaci információk _____	18
<b>Cukorpiaci jelentés</b> _____	<b>23</b>
Ábrák, táblázatok _____	24



# Összefoglaló

Az AKI PÁIR adatai szerint Magyarországon az étkezési búza áfa és szállítási költség nélküli termelői ára 68,4 ezer forint/tonna (+13 százalék az egy évvel korábbihoz képest), a takarmánybúzáé 64,3 ezer forint/tonna (+5 százalék), a takarmánykukoricáé 68,4 ezer forint/tonna (–10 százalék) volt július második hetében.

Ezzel egy időben az ipari napraforgómag termelői ára (magas olajsavtartalmú napraforgómaggal együtt) 143,6 ezer forint/tonna (+10 százalék), a repcemagé 174 ezer forint/tonna (+10 százalék) volt. A full-fat (extrudált) szóját (30–40 százalék nyersfehérje-, 17–23 százalék nyerszsír- és legfeljebb 12 százalék víztartalmú) 220,7 ezer forint/tonna (–9 százalék) áfa és szállítási költség nélküli áron értékesítették ugyanekkor.

A fehércukor világsi átlagára 2024 májusában 512 euró/tonna volt, csaknem 9 százalékkal maradt el az áprilistól.

## Summary

According to the data of AKI PÁIR, in Hungary, the producer price of milling wheat (excluding VAT and transport costs) was HUF 68.4 thousand per tonne (+13 per cent compared to a year earlier), of feed wheat was HUF 64.3 thousand per tonne (+5 per cent), of feed maize was HUF 68.4 thousand per tonne (–10 per cent) in the second week of July.

At the same time, the producer price of sunflower seed (with high oleic sunflower seed) was HUF 143.6 thousand per tonne (+10 per cent), of rapeseed was HUF 174 thousand per tonne (+10 per cent). Meanwhile, processors' sale price of full-fat (extruded) soybean (30–40 per cent crude protein, 17–23 per cent crude fat and up to 12 per cent water content) was HUF 220.7 thousand per tonne (–9 per cent) excluding VAT and transport costs.

The average world price of white sugar was EUR 512 per tonne in May 2024 decreased by almost 9 per cent compared to April.

# Gabonapiaci jelentés

## Búza

A *Tallage* júliusi tájékoztatása szerint a búza világpiacon az árak a betakarítási nyomás és az orosz termés kedvezőbb kilátásai miatt jelentősen csökkent június 10. és július 8. között. Németországban a 12,5 százalékos fehérjetartalmú malmai búza spot piaci ára (*FOB Hamburg*) 47 dollárral 245 dollár/tonnáig eszkegett. A Rouenba érkező malmai búza azonnali exportára (*FOB*) 28 dollárral 238, az augusztusi 15 dollárral 244, az októberi és a novemberi egyaránt 15 dollárral 254, illetve 255 dollár/tonnára csökkent. Az Oroszországban megtermelt 11,5 százalékos fehérjetartalmú malmai búza (*FOB*) az azonnali szállítási határidőre vonatkozóan 212 dollár/tonnáért (–16 dollár), a 12,5 százalékos fehérjetartalmú pedig 220 dollár/tonnáért (–25 dollár) volt elérhető július 8-án. Romániában és Bulgáriában 230 dollár (–36 dollár) volt a malmai búza tonnánkénti spot piaci ára a jelzett időszakban. Az USA-ban a piros lágyszemű őszi búza (*SRW*) azonnali exportára 9 dollárral 230 dollár/tonnára csökkent, miközben a 11 százalékos fehérjetartalmú piros keménysemű őszi búzáé (*HRW*) 7 dollárral 261 dollár/tonnára nőtt. Argentínában a 12 százalékos fehérjetartalmú termés azonnali exportára 23 dollárral 270 dollár/tonnáig eszkegett (*Tallage*).

Magyarországon az AKI PÁIR adatai szerint átlagosan 68,4 ezer forint/tonna áfa és szállítási költség nélküli termelői áron kereskedtek az étkezési búzával július második hetében. Ez az árszint az egy évvel korábbit 13 százalékkal haladta meg. A takarmánybúza 64,3 ezer forint/tonnáért (+5 százalékos) forgott ugyanekkor. A Budapesti Értéktőzsdén az euró búza augusztusi jegyzése 67 ezer forint/tonna volt július 9. és 19. között. A chicagói árutőzsdén (*CME/CBOT*) a búza szeptemberi jegyzése 195–210 dollár/tonna tartományban ingadozott július 8. és 19. között. Ezzel egy időben a párizsi árutőzsdén (*Euronext/MATIF*) a termés szeptemberi tőzsdei elszámolóára 214–226 euró/tonna között mozgott.

## Kukorica

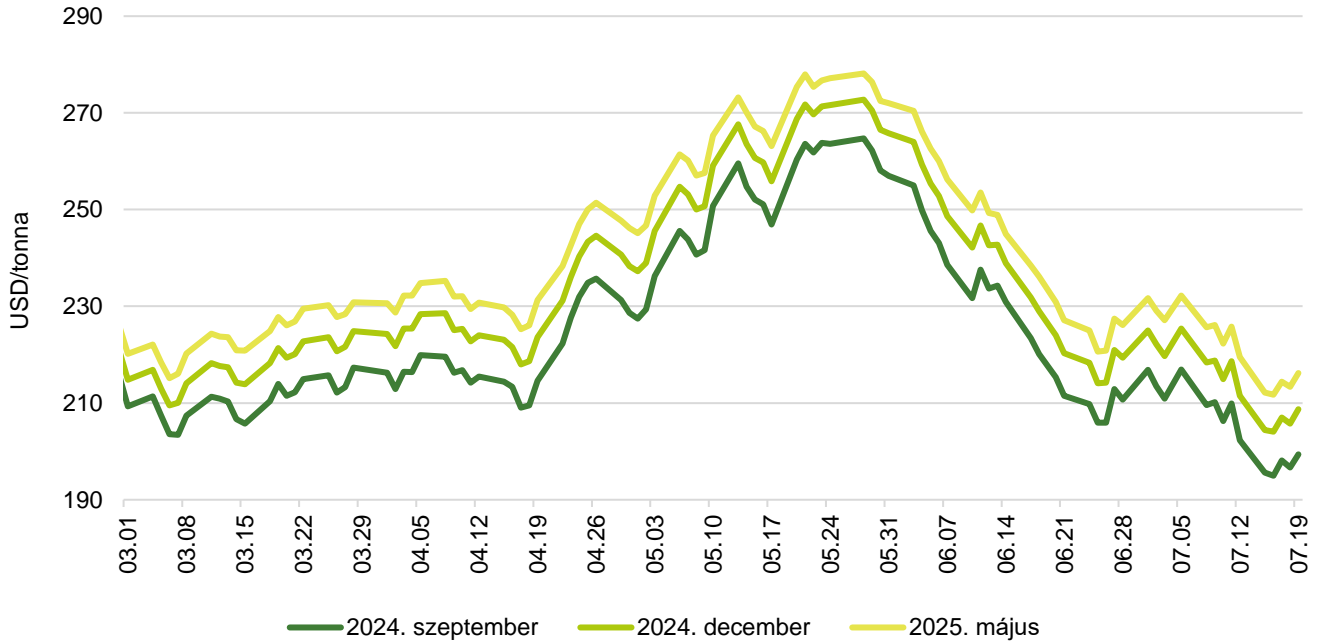
A *Tallage* tájékoztatása szerint az USA-ban megtermelt kukorica azonnali kiviteli ára 13 dollárral 183, a szeptemberi 15 dollárral 185, a decemberi 14 dollárral 210 dollár/tonnára (*FOB Gulf*) csökkent június 7. és július 5. között. Argentínában az azonnali szállítású termékkel változatlanul 185 dollár/tonnáért (–10 dollár) kereskedtek. Brazíliában a kukorica szeptemberi exportára (*FOB*) 191 (–16 dollár), az októberi 193 (–10 dollár), a decemberi pedig 195 dollár/tonna (–10 dollár) volt. Ukrajnában 190 dollár/tonnáért (–19 dollár) volt elérhető a termés azonnali kikötői ára (*FOB*) a jelzett időszakban. Bulgáriában és Romániában a kukorica spot piaci ára 12 dollárral 203 dollár/tonnára (*FOB*) eszkegett ugyanekkor. Franciaországban (*FOB Bordeaux*) a termés ára az azonnali szállítási határidőre vonatkozóan 228 (–11 dollár), a szeptemberi 230 (–16 dollár), az október–decemberi pedig 224–226 dollár/tonnáért (–19 dollár) volt elérhető július 5-én.

Magyarországon az AKI PÁIR adatai szerint átlagosan 68,4 ezer forint/tonna termelői áron cserélt gazdát a takarmánykukorica július második hetében, ami az egy évvel korábbit 10 százalékkal múlta alul. A Budapesti Értéktőzsdén az *ISCC NUTS II* fenntartható takarmánykukorica novemberi jegyzése változatlanul 68 ezer forint/tonna volt július 8. és 19. között. Ezzel egy időben a chicagói árutőzsdén 154–158 dollár/tonna tartományban alakult a kukorica szeptemberi jegyzése. A párizsi árutőzsdén a termés augusztusi tőzsdei elszámolóára 212–220 euró/tonna között ingadozott ugyanekkor.



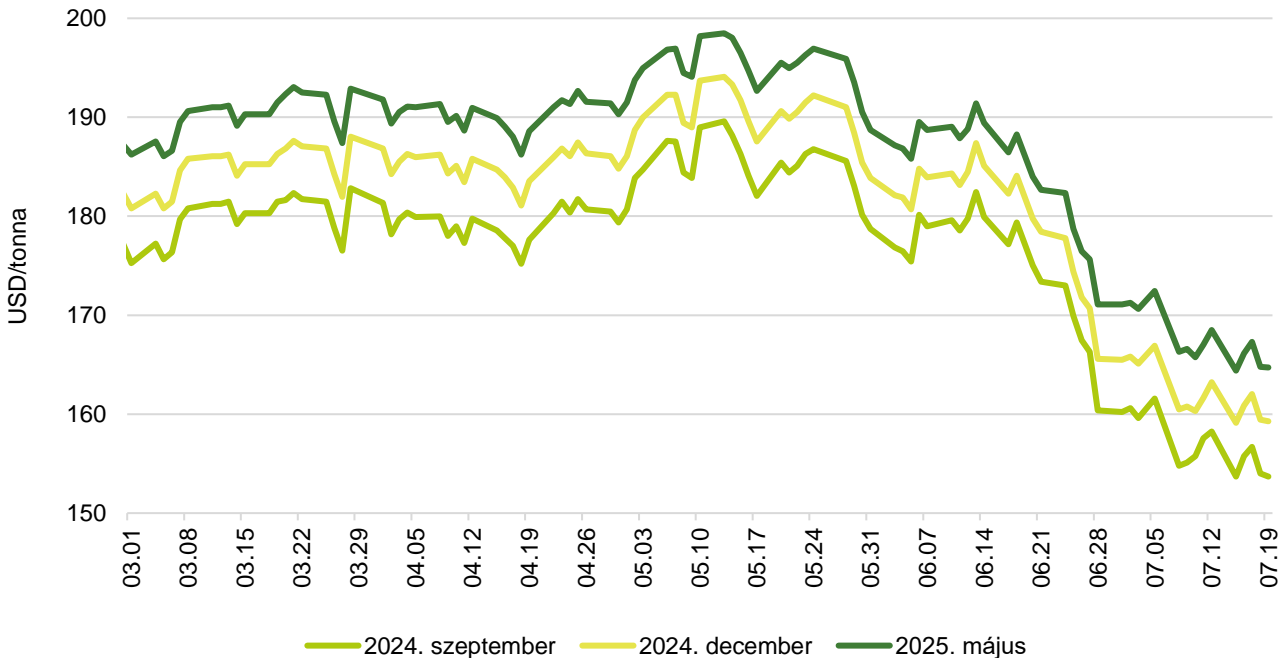
## A gabonafélék jegyzése

1. ábra: A búza különböző határidőre szóló jegyzése a chicagói árutőzsdén (2024)



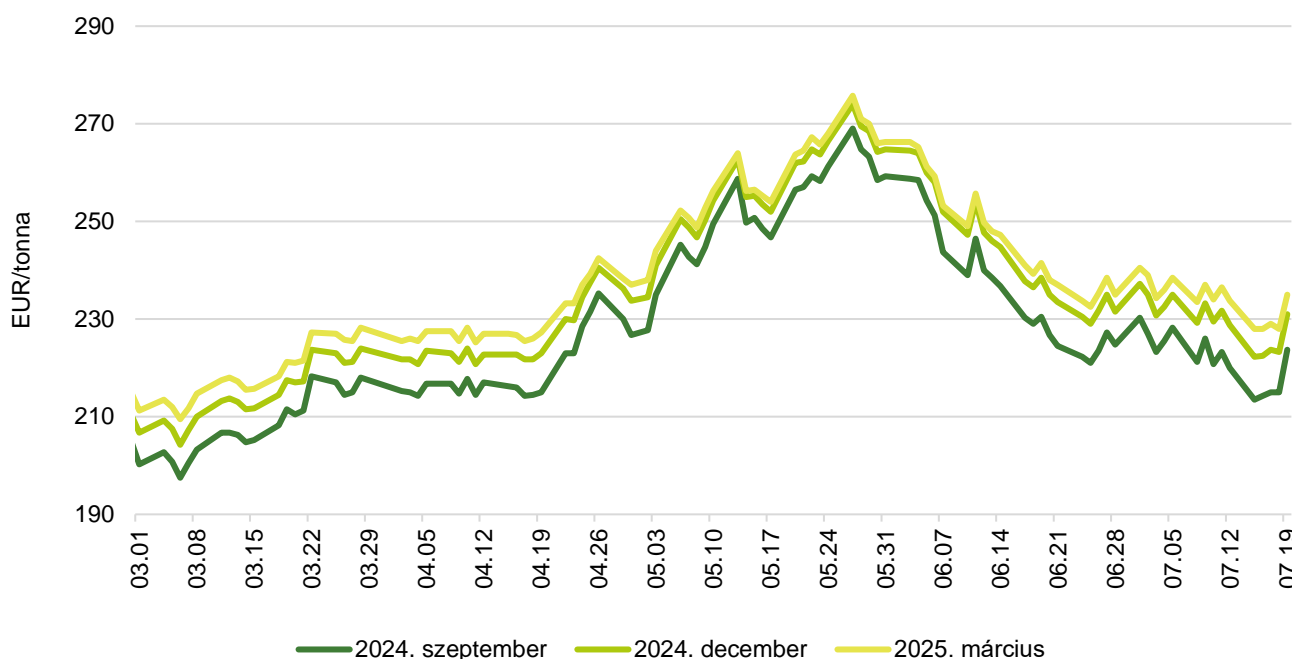
Forrás: CME Group

2. ábra: A kukorica különböző határidőre szóló jegyzése a chicagói árutőzsdén (2024)



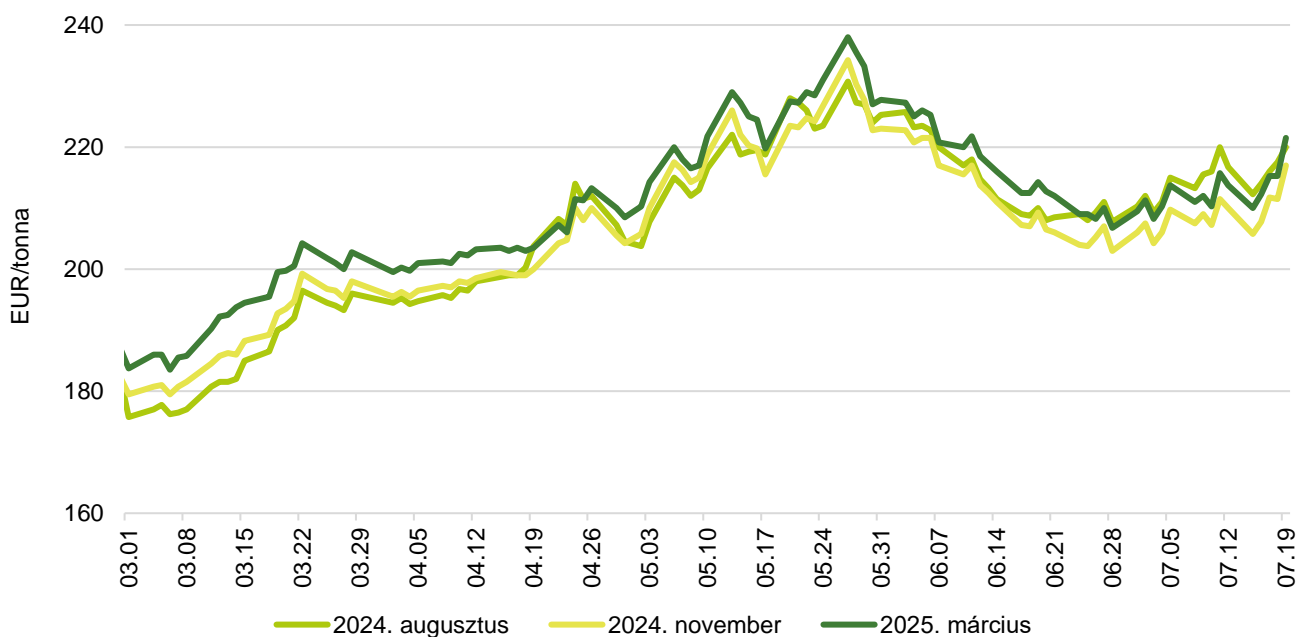
Forrás: CME Group

3. ábra: **A búza különböző határidőre szóló jegyzése a párizsi árutőzsdén (2024)**



Forrás: Euronext

4. ábra: **A kukorica különböző határidőre szóló jegyzése a párizsi árutőzsdén (2024)**



Forrás: Euronext

1. táblázat: **A búza és a kukorica nemzetközi tőzsdei jegyzése (2024. július 19.)**

Szállítási határidő	Euronext/MATIF, Párizs		Szállítási határidő	CME/CBOT, Chicago (őszi lágy búza)	
	EUR/tonna	HUF/tonna		USD/tonna	HUF/tonna
<b>BÚZA</b>					
2024. szeptember	224	87 511	2024. szeptember	199	71 676
2024. december	231	90 346	2024. december	209	75 031
2025. március	235	91 911	2025. március	216	77 726
2025. május	238	92 889	2025. július	220	79 179
2025. szeptember	235	91 715	2025. szeptember	222	79 681
2025. december	238	92 889	2025. december	225	81 002
<b>KUKORICA</b>					
2024. augusztus	220	86 044	2024. szeptember	154	55 254
2024. november	217	84 871	2024. december	159	57 264
2025. március	222	86 631	2025. március	165	59 217
2025. június	225	87 902	2025. május	169	60 604
2025. augusztus	223	87 218	2025. július	171	61 651
2025. november	211	82 426	2025. szeptember	173	62 217

Forrás: Euronext, CME Group

2. táblázat: **A főbb termények különböző lejáratra szóló kontraktusainak belső volatilitása**

	Lejárt	Elszámolóár (USD/tonna)	Belső volatilitás <sup>a)</sup>	
			2024.07.12. (százalék)	2024.07.19. (százalék)
Búza	2024. szeptember	199,37	29,0	31,2
Kukorica	2024. szeptember	153,69	20,6	21,0
Szójabab	2024. augusztus	403,15	16,5	17,2
Szójadara	2024. augusztus	371,15	19,9	20,7

<sup>a)</sup> Belső volatilitás (implied volatility): A piaci szereplők várakozásait tükröző volatilitás, amelyre az adott határidős kontraktusra köthető opciók aktuális prémiumából matematikai modellek segítségével következtetni lehet. (Pl.: Ha a belső volatilitás értéke 15,8 százalék, akkor az adott határidős kontraktus jegyzésében az elkövetkező 365 napban 68 százalékos valószínűséggel  $\pm 15,8$  százalék eltérés várható.)

Forrás: Barchart

3. táblázat: **A különböző árutőzsdei szereplők nyitott kötésállománya (határidős kontraktusok) a főbb termények vonatkozásában a chicagói árutőzsdén (2024. július 16.)**

pozíciók száma

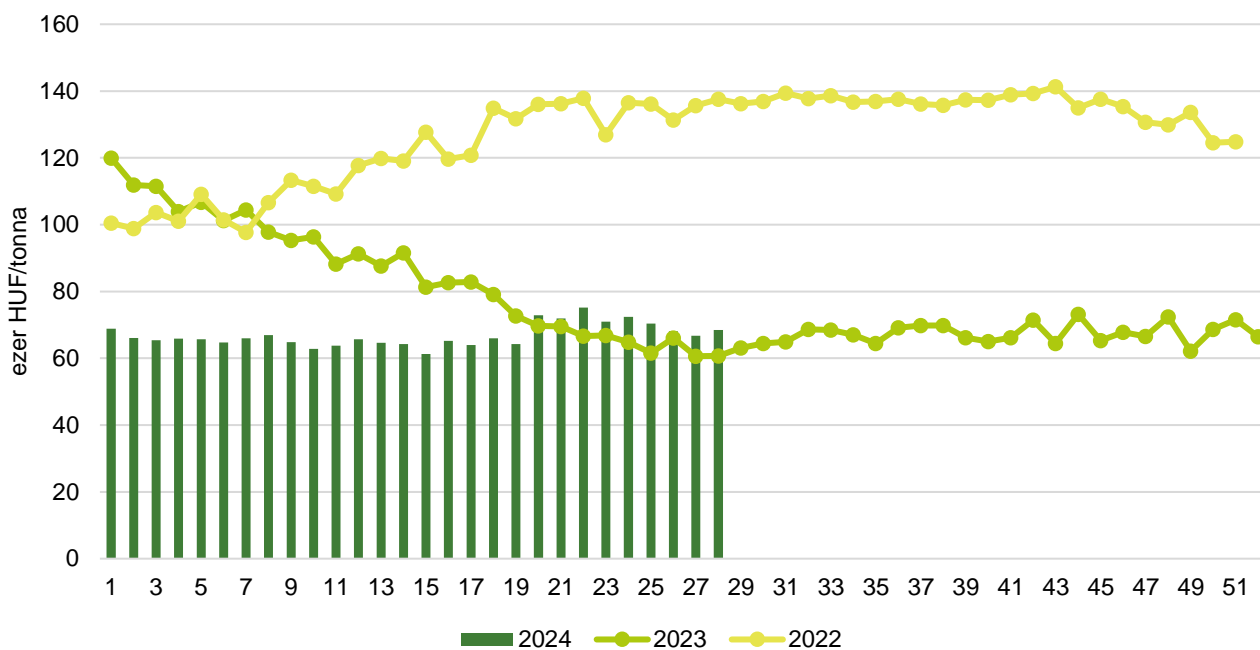
	Termelő/kereskedő/ feldolgozó/stb.		Swap kereskedők			Pénzügyi befektetők			Egyéb		
	Vételi	Eladási	Vételi	Eladási	Spread <sup>a)</sup>	Vételi	Eladási	Spread <sup>a)</sup>	Vételi	Eladási	Spread <sup>a)</sup>
Búza	64 297	81 558	66 584	7 008	31 980	70 039	142 870	77 885	57 711	20 947	13 455
Kukorica	448 643	427 676	237 698	12 442	30 224	146 256	499 028	260 273	161 528	47 572	136 588
Szójabab	340 045	292 533	130 382	4 484	25 883	60 560	243 705	102 021	74 692	53 050	53 628
Szójadara	107 205	260 776	104 013	1 144	9 671	106 928	78 403	64 870	26 266	19 167	67 651

<sup>a)</sup> Spread – Különbözeti ügylet.

Forrás: Commodity Futures Trading Commission

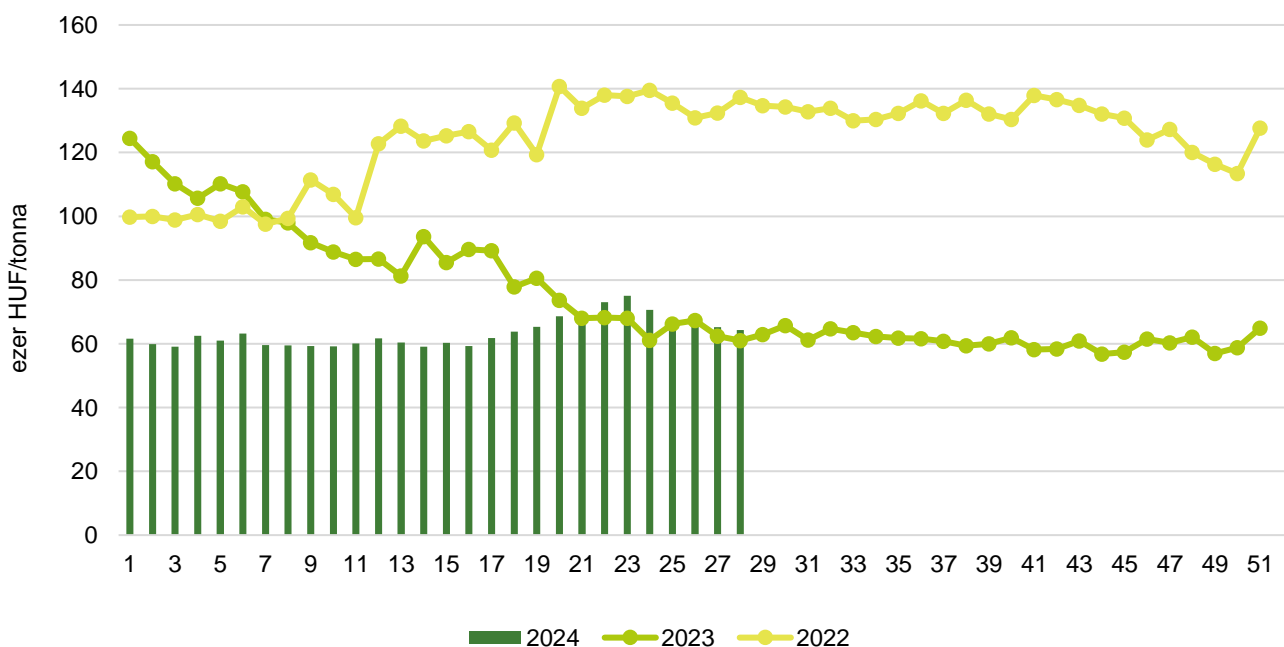
## Gabonapiaci információk

5. ábra: **Az étkezési búza heti termelői ára Magyarországon (2022–2024)**



Forrás: AKI PÁIR

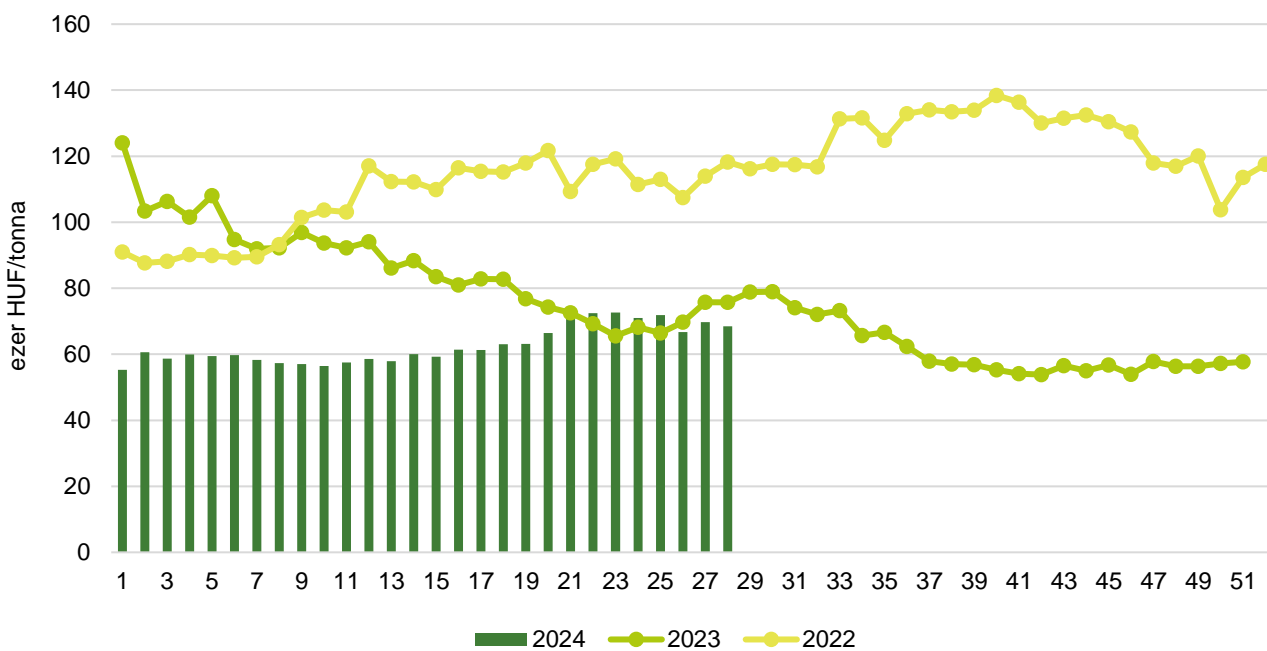
6. ábra: **A takarmánybúza heti termelői ára Magyarországon (2022–2024)**



Forrás: AKI PÁIR

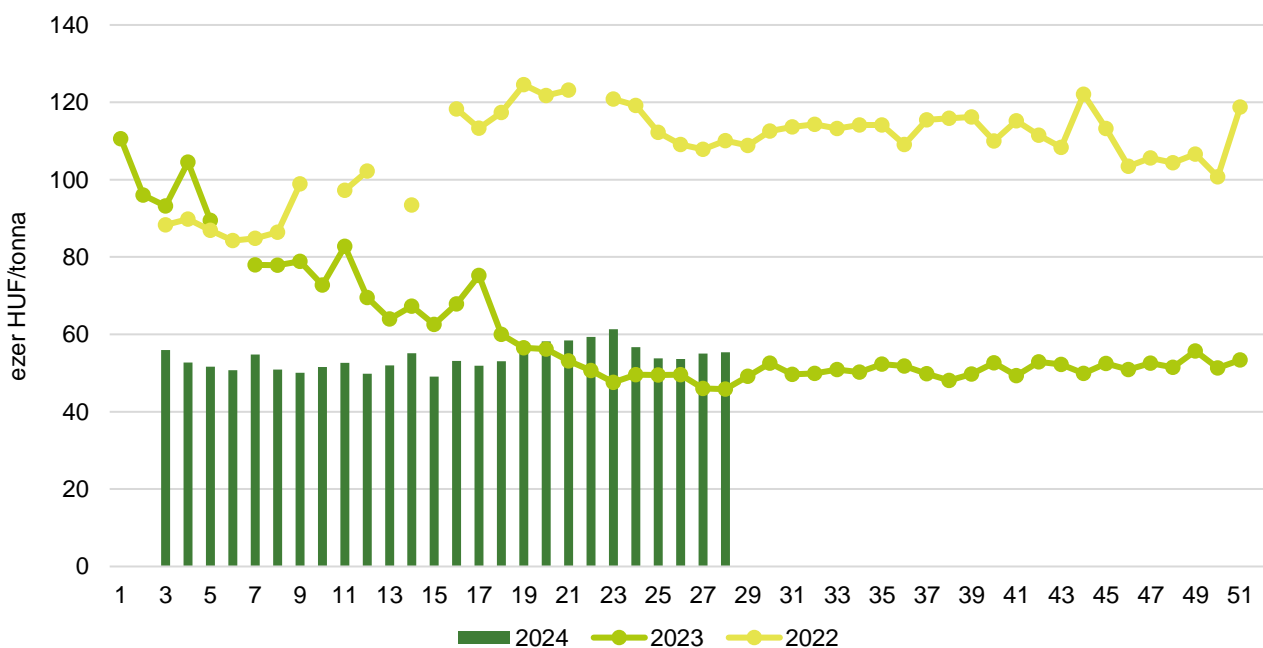


7. ábra: **A takarmánykukorica heti termelői ára Magyarországon (2022–2024)**



Forrás: AKI PÁIR

8. ábra: **A takarmányárpa heti termelői ára Magyarországon (2022–2024)**



Forrás: AKI PÁIR

4. táblázat: **A gabonafélék nemzetközi és európai kikötői ára**

		Mértékegység	2024.06.29.	2024.07.06.	2024.07.13.	2024.07.20.
BÚZA	USA, FOB HRW	USD/tonna	261	250	245	259
	Franciaország, FOB Rouen (superior)	USD/tonna	235	240	235	235
	Oroszország, 12,5% FOB	USD/tonna	223	220	220	220
	Ukrajna, 11,5% FOB	USD/tonna	215	210	210	215
	Románia, FOB Constanța	EUR/tonna	237	212	200	233
KUKORICA	USA, FOB NOLA	USD/tonna	185	185	185	185
	Fekete-tenger, FOB	USD/tonna	186	188	196	195
	Románia, FOB Constanța	EUR/tonna	217	204	n. a.	203
	Hollandia, CIF Rotterdam	EUR/tonna	214	217	223	218
ÁRPA	Franciaország, FOB Rouen	USD/tonna	215	215	210	205
	Fekete-tenger, FOB	USD/tonna	175	175	175	185
	Románia, FOB Constanța	EUR/tonna	181	179	179	169

Megjegyzés: FOB – Free on Board (költségmentesen a hajó fedélzetére), CIF – Cost, Insurance and Freight (költség, biztosítás és fuvardíj – megnevezett rendeltetési kikötő); n. a. – nincs adat.

Forrás: Hammersmith, Európai Bizottság, IGC

5. táblázat: **A gabonafélék európai termelői ára**

EUR/tonna

		2024. 25. hét	2024. 26. hét	2024. 27. hét	2024. 28. hét
MALMI BÚZA	Bulgária, DEPPROD Dobrich	205	176	187	189
	Németország, DEPSILO Hamburg	236	229	232	230
	Franciaország, DELPORT Rouen	223	217	224	220
	Románia, DEPSILO Banat	183	181	183	175
TAKARMÁNY-BÚZA	Bulgária, DEPPROD Dobrich	n. a.	164	174	n. a.
	Németország, DEPSILO Köln	192	189	192	221
	Románia, DEPSILO Oltenia	177	175	178	171
KUKORICA	Bulgária, DEPPROD Plevén	169	169	169	169
	Németország, DEPSILO Köln	219	218	220	220
	Franciaország, DELPORT Bordeaux	208	211	212	218
	Románia, DEPSILO Oltenia	169	168	168	166
TAKARMÁNY-ÁRPA	Bulgária, DEPPROD Burgas	166	164	164	164
	Németország, DEPSILO Hamburg	185	181	189	190
	Franciaország, DELPORT Rouen	193	184	197	191
	Románia, DEPSILO Muntenia	162	161	159	160

Megjegyzés: DEPPROD – a telephelyen vagy a termőhelyen tehergépkocsra vagy egyéb szállítóeszközre pakolva, DEPSILO – a tárolt termény silónál tehergépkocsra vagy egyéb szállítóeszközre pakolva, DELPORT – a kikötőbe szállítva; n. a. – nincs adat.

Forrás: Európai Bizottság

6. táblázat: **A gabonafélék termelői ára Magyarországon**

Megnevezés	Mértékegység	2023. 28. hét	2024. 27. hét	2024. 28. hét	2024. 28. hét/ 2023. 28. hét (százalék)	2024. 28. hét/ 2024. 27. hét (százalék)
Étkezési búza	tonna	19 280	15 382	41 808	217	272
	HUF/tonna	60 727	66 763	68 436	113	103
Takarmánybúza	tonna	26 185	23 262	45 281	173	195
	HUF/tonna	61 026	65 191	64 282	105	99
Takarmánykukorica	tonna	7 051	4 308	2 624	37	61
	HUF/tonna	75 756	69 738	68 437	90	98
Takarmányárpa	tonna	22 032	16 638	12 180	55	73
	HUF/tonna	45 848	55 017	55 383	121	101

Megjegyzés: A termelői ár az áfát és a szállítási költséget nem tartalmazza.

Forrás: AKI PÁIR

7. táblázat: **A gabonaalapú termékek feldolgozói értékesítési ára Magyarországon**

Megnevezés	Kiszerezés	Mértékegység	2023. 28. hét	2024. 27. hét	2024. 28. hét	2024. 28. hét/ 2023. 28. hét (százalék)	2024. 28. hét/ 2024. 27. hét (százalék)
Finomliszt BL 55	ömlesztett	tonna	2 853	3 607	3 445	121	96
		HUF/kg	133	122	122	92	100
	zsákos	tonna	2 716	3 020	2 362	87	78
		HUF/kg	139	128	128	92	100
	zacskós	tonna	2 541	1 759	1 601	63	91
		HUF/kg	161	150	151	94	101
Rétesliszt BFF 55	ömlesztett	tonna	...	...	59	...	...
		HUF/kg	...	...	134	...	...
	zsákos	tonna	29	59	25	85	42
		HUF/kg	168	141	139	82	98
	zacskós	tonna	96	104	72	74	69
		HUF/kg	188	173	173	92	100
Rozsliszt RL 90	ömlesztett	tonna	...	–	...	...	–
		HUF/kg	...	–	...	...	–
	zsákos	tonna	26	43	19	75	45
		HUF/kg	186	169	160	86	95
Fehér kenyérliszt BL 80	ömlesztett	tonna	1 467	1 507	1 278	87	85
		HUF/kg	131	124	125	96	101
	zsákos	tonna	866	649	686	79	106
		HUF/kg	138	129	128	93	99
Tésztaipari liszt TL 50	ömlesztett	tonna	755	706	553	73	78
		HUF/kg	131	122	124	95	101
	zsákos	tonna	113	49	93	82	188
		HUF/kg	141	147	137	97	93
Étkezési búzadara AD	zacskós	tonna	94	142	80	86	57
		HUF/kg	186	161	171	92	106

... = Adatvédelmi korlátok miatt nem közölhető adat.

Forrás: AKI PÁIR

8. táblázat: **A búzaliszt kiskereskedelmi beszerzési ára Magyarországon**

Megnevezés	Kiszerezés	Mértékegység	2023. 28. hét	2024. 27. hét	2024. 28. hét	2024. 28. hét/ 2023. 28. hét (százalék)	2024. 28. hét/ 2024. 27. hét (százalék)
Finomliszt BL 55 gyártói márka	1 kg	tonna	393	222	295	75	133
		HUF/kg	184	165	167	91	101
Finomliszt BL 55 kereskedelmi márka	1 kg	tonna	1 502	847	997	66	118
		HUF/kg	150	134	133	89	100
Finomliszt BL 55 (összesen)	1 kg	tonna	1 895	1 069	1 292	68	121
		HUF/kg	157	140	141	90	101

Forrás: AKI PÁIR

9. táblázat: **A továbbfeldolgozásra szánt lisztek beszerzési ára Magyarországon**

Megnevezés	Kiszerezés	Mértékegység	2023. május	2024. április	2024. május	2024. május/ 2023. május (százalék)	2024. május/ 2024. április (százalék)
Finomliszt BL 55	ömlesztett	tonna	9 534	10 999	11 126	117	101
		HUF/kg	177	129	126	71	98
	zsákos	tonna	648	461	346	53	75
		HUF/kg	171	135	128	75	95
Rétesliszt BFF 55	ömlesztett	tonna	–	...	...	–	...
		HUF/kg	–	...	...	–	...
	zsákos	tonna	...	...	6	...	...
		HUF/kg	...	...	141	...	...
Fehér kenyérliszt BL 80	ömlesztett	tonna	4 395	4 079	3 999	91	98
		HUF/kg	164	118	116	71	99
	zsákos	tonna	376	291	312	83	107
		HUF/kg	156	122	122	78	100
Tésztaipari liszt TL 50	ömlesztett	tonna	...	...	...	...	...
		HUF/kg	...	...	...	...	...
	zsákos	tonna	–	...	–	–	–
		HUF/kg	–	...	–	–	–
Rozsliszt RL 90	ömlesztett	tonna	92	124	136	148	109
		HUF/kg	181	139	149	82	107
	zsákos	tonna	117	103	91	78	88
		HUF/kg	194	160	163	84	102

... = Adatvédelmi korlátok miatt nem közölhető adat.

Forrás: AKI PÁIR

10. táblázat: **Az ipari keveréktakarmányok feldolgozóinak értékesítési ára Magyarországon**

Megnevezés	Mértékegység	2023. június	2024. május	2024. június	2024. június/ 2023. június (százalék)	2024. június/ 2024. május (százalék)
Brojertáp	tonna	10 682	12 243	11 313	106	92
	HUF/tonna	160 024	149 193	149 586	93	100
Hízósertéstáp	tonna	9 520	9 483	9 249	97	98
	HUF/tonna	123 949	126 254	127 886	103	101

Forrás: AKI PÁIR

11. táblázat: **A gabonafélék külkereskedelme Magyarországon**

ezer tonna

		2023. január–április	2024. január–április	Változás (százalék)
Export	10019900 Búza, nem vető	707,9	1 215,8	171,75
	10039000 Árpa, nem vető	217,7	351,9	161,61
	10059000 Kukorica, nem vető	434,7	890,4	204,81
Import	10019900 Búza, nem vető	95,7	25,8	26,98
	10039000 Árpa, nem vető	3,2	0,9	29,39
	10059000 Kukorica, nem vető	765,9	15,4	2,02

Forrás: KSH

12. táblázat: **A világ búza- és kukoricamérlege**

	USDA		IGC		Tallage	
	2023/2024 <sup>a)</sup>	2024/2025 <sup>b)</sup>	2023/2024 <sup>a)</sup>	2024/2025 <sup>b)</sup>	2023/2024 <sup>a)</sup>	2024/2025 <sup>b)</sup>
<b>BÚZA</b>						
Termelés	788	796	793	801	753	752
Felhasználás	799	800	804	802	763	758
Export	224	213	212	195	199	180
Import	224	213	212	195	199	180
Zárókészlet	261	257	270	269	223	217
<b>KUKORICA</b>						
Termelés	1 225	1 225	1 224	1 225	1 169	1 180
Felhasználás	1 219	1 222	1 222	1 230	1 147	1 177
Export	198	194	192	180	188	188
Import	198	194	192	180	188	188
Zárókészlet	309	312	282	278	293	296

<sup>a)</sup> Előzetes adat.<sup>b)</sup> Előrejelzés.

Forrás: USDA, IGC, Tallage

# Olajnövénypiaci jelentés

## Szójabab

A *Tallage* szerint az USA-ból származó szójabab azonnali exportára (*FOB Gulf*) 7 dollárral 460, az augusztusi 14 dollárral 459, a szeptemberi 16 dollárral 457, az októberi 15 dollárral 454 dollár/tonnára csökkent május 17. és június 14. között. Brazíliában a szójabab azonnali exportára (*FOB Paranagua*) 7 dollárral 446, az augusztusi 22 dollárral ugyancsak 446, a szeptemberi 29 dollárral 440 dollár/tonnáig ereszkedett, az októberi 418 dollár/tonna volt. Argentínában a termény azonnali kiviteli ára (*FOB Up River*) 16 dollárral (445 dollár/tonnára), az augusztusi 2 dollárral (437 dollár/tonnára) emelkedett, miközben a szeptemberi 6 dollárral 431 dollár/tonnára mérséklődött. Ukrajnában a nyugati határra szállított szójabab azonnali ára (*DAP*) 415 dollár/tonna (–3 dollár) volt június 14-én (*Tallage*). Az AKI PÁIR adatai szerint a full-fat (extrudált) szóját (30–40 százalék nyersfehérje-, 17–23 százalék nyerszsír- és legfeljebb 12 százalék víztartalmú) 220,7 ezer forint/tonna (–9 százalék) áfa és szállítási költség nélküli áron értékesítették július második hetében. A chicagói árutőzsdén (*CME/CBOT*) a szójabab augusztusi jegyzése 396–422 dollár/tonna tartományban alakult július 8. és 19. között.

## Repcemag

A *Tallage* tájékoztatása szerint Németországban a repcemag augusztusi exportára 494 dollár/tonna, a novemberi 512 dollár/tonna (–16 dollár) volt május 17. és június 14. között. Ukrajnában a nyugati határra szállított olajmag azonnali exportára (*FOB*) 75 dollárral 440 dollár/tonnára emelkedett. Oroszországban a termény spot piaci ára 55 dollárral 463 dollár/tonnára nőtt. Kanadában a canola azonnali kikötői ára (*FOB Vancouver*) 468 dollár/tonna (–28 dollár), a novemberi 481 dollár/tonna (–27 dollár), a 2025. februári 471 dollár/tonna (–7 dollár) volt június közepén. Ausztráliában az azonnali szállítású canola ára (*FOB*) 1 dollárral 523 dollár/tonnára nőtt ugyanekkor. Indiában 730 dollár/tonnáért (+67 dollár) kereskedtek a terménnyel június 14-én. Az AKI PÁIR adatai szerint a repcemag áfa és szállítási költség nélküli termelői ára 174 ezer forint/tonna (+10 százalék) volt július második hetében. A párizsi árutőzsdén (*Euronext/MATIF*) a repcemag augusztusi tőzsdei elszámolóára 466–494 euró/tonna tartományban alakult július 8. és 19. között.

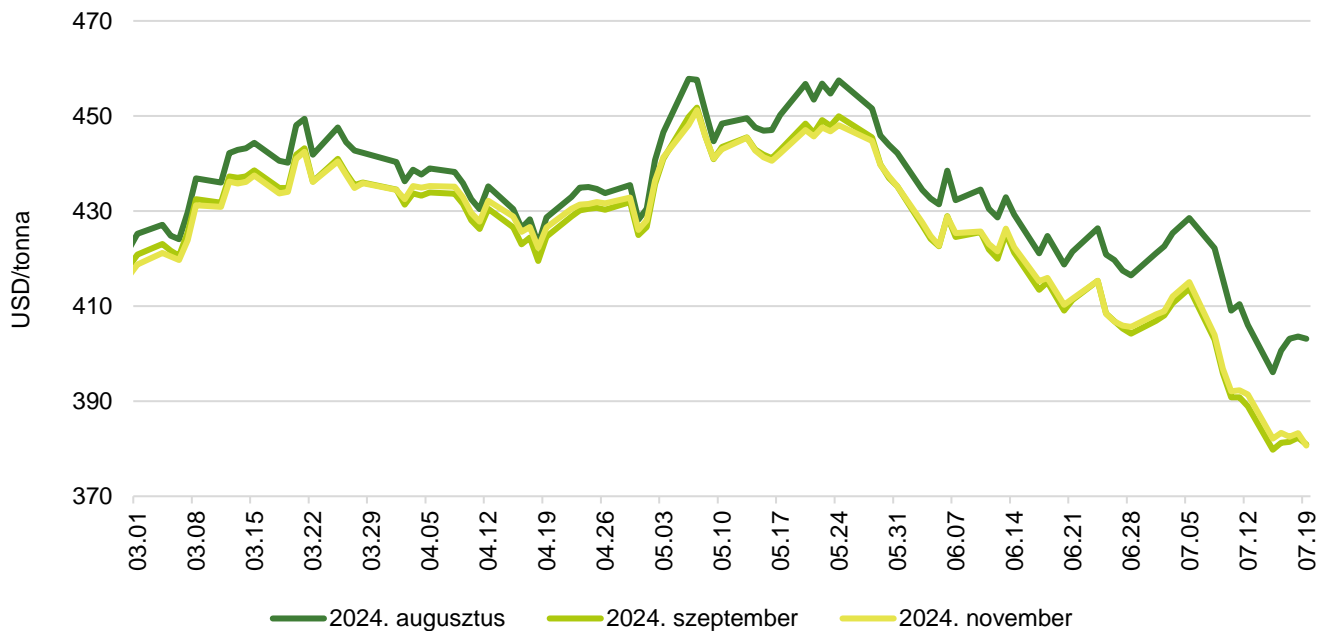
## Napraforgómag

Argentínában 430 dollár/tonnáért (+10 dollár, *FOB Buenos Aires*) kereskedtek az azonnali szállítású napraforgómaggal május 17. és június 14. között. Ukrajnában a nyugati határra szállított olajmag azonnali exportára 50 dollárral 385 dollár/tonnára emelkedett ugyanekkor. A franciaországi Saint-Nazaire-ban a termény július–októberi kiviteli ára egyaránt 7 dollárral 465–468 dollár/tonnára (*FOB*) csökkent. Bordeaux-ban 470 dollár/tonnáért volt elérhető a napraforgómag július–októberi kikötői ára. Ezzel egy időben a napraforgómag azonnali exportára Bulgáriában 5 dollárral 482 dollár/tonnára nőtt. Hollandiában (*CIF Amsterdam*) egyaránt 40 dollárral 525 dollár/tonnáig emelkedett az olajmag azonnali és júliusi kiviteli ára június 14-ig (*Tallage*). Az AKI PÁIR adatai szerint a magas olajsavtartalmú napraforgómagot (*HO*) 161,6 ezer (+27 százalék), a nagy olajtartalmú napraforgómagot (*LO*) 142,6 ezer forint/tonnáért (+8 százalék) vásárolták a feldolgozók és a kereskedők július második hetében. Az ipari napraforgómag (magas olajsavas napraforgómaggal együtt) áfa és szállítási költség nélküli termelői ára átlagosan 143,6 ezer forint/tonna (+10 százalék) volt.



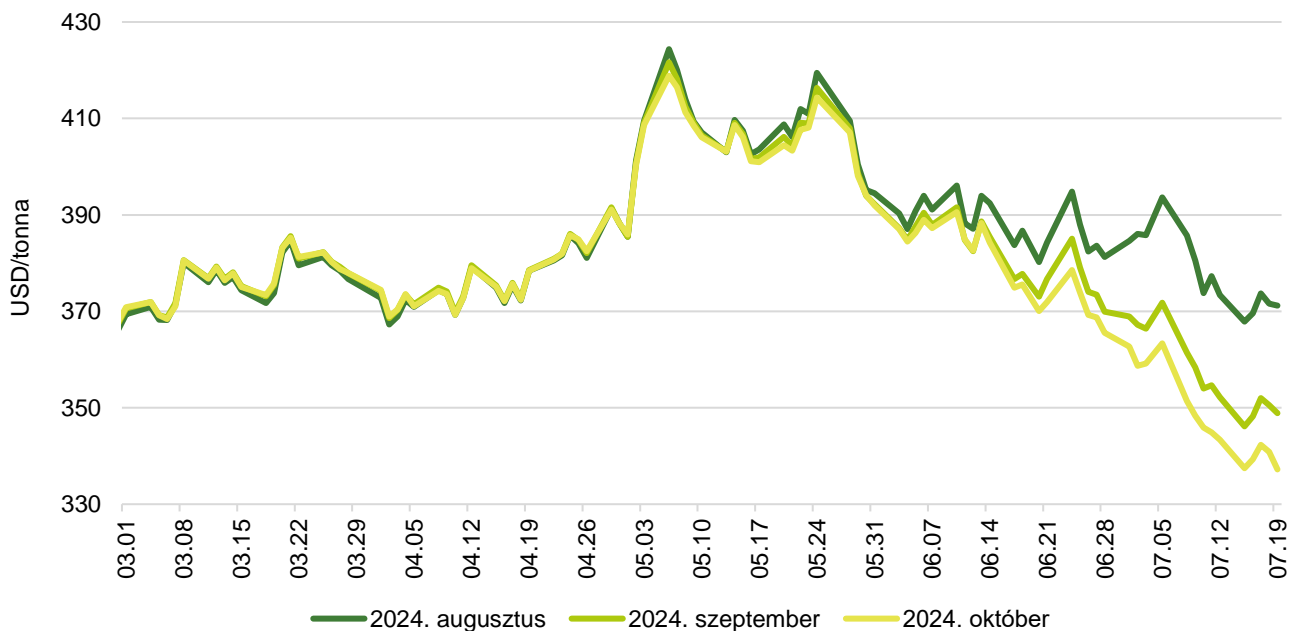
## Az olajmagok és származékaik jegyzése

9. ábra: A szójabab különböző határidőre szóló jegyzése a chicagói árutőzsdén (2024)



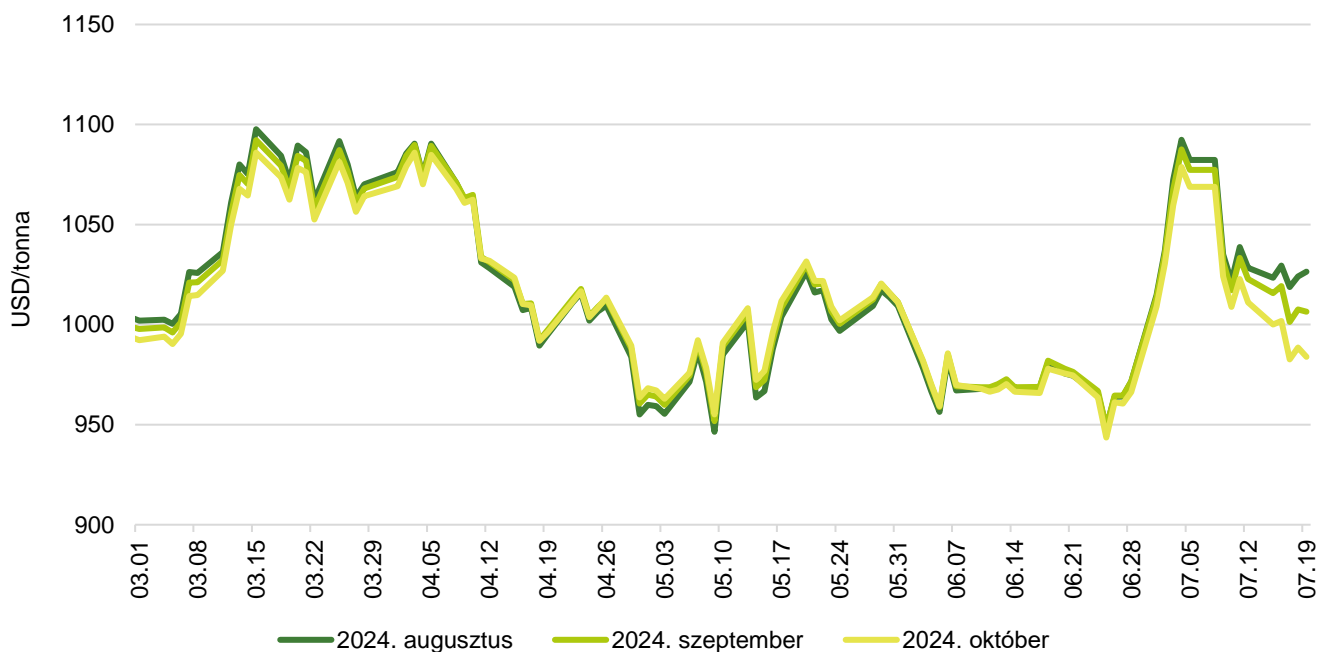
Forrás: CME Group

10. ábra: A szójadara különböző határidőre szóló jegyzése a chicagói árutőzsdén (2024)



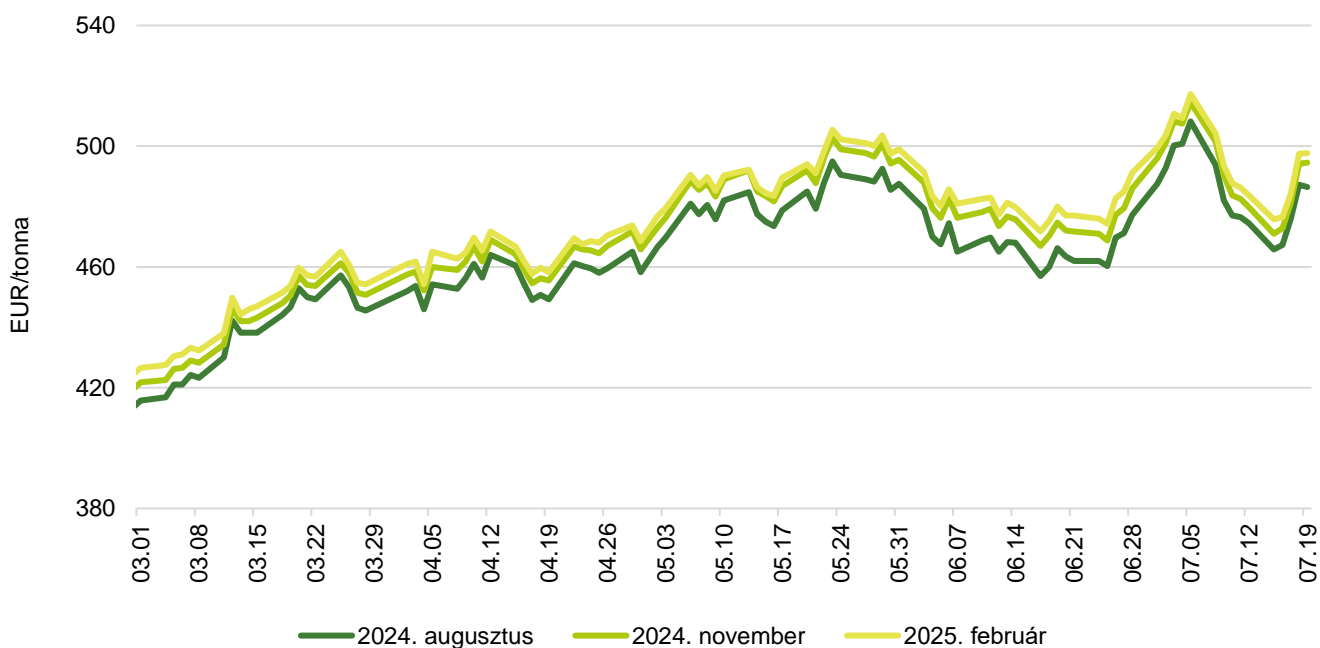
Forrás: CME Group

11. ábra: **A szójaolaj különböző határidőre szóló jegyzése a chicagói árutőzsdén (2024)**



Forrás: CME Group

12. ábra: **A repcemag különböző határidőre szóló jegyzése a párizsi árutőzsdén (2024)**



Forrás: Euronext

13. táblázat: **Az olajmagok és származékaik jegyzése a párizsi és a chicagói árutőzsdén (2024. július 19.)**

	Euronext/MATIF, Párizs		
	Szállítási határidő	EUR/tonna	HUF/tonna
Repcemag	2024. augusztus	487	190 275
	2024. november	495	193 404
	2025. február	498	194 675
	2025. május	497	194 284
	2025. augusztus	471	184 115
	2025. november	478	186 755
	CME/CBOT, Chicago		
	Szállítási határidő	USD/tonna	HUF/tonna
Szójabab	2024. augusztus	403	144 937
	2024. szeptember	381	136 932
	2024. november	381	136 853
	2025. január	386	138 834
	2025. március	390	140 234
	2025. május	394	141 503
Szójadara	2024. augusztus	371	133 433
	2024. szeptember	349	125 431
	2024. október	337	121 231
	2024. december	339	121 825
	2025. január	340	122 222
	2025. március	343	123 133

Forrás: Euronext, CME Group

14. táblázat: **A növényolajok és származékaik jegyzése Olaszországban és Ausztriában (2024. július 16.)**

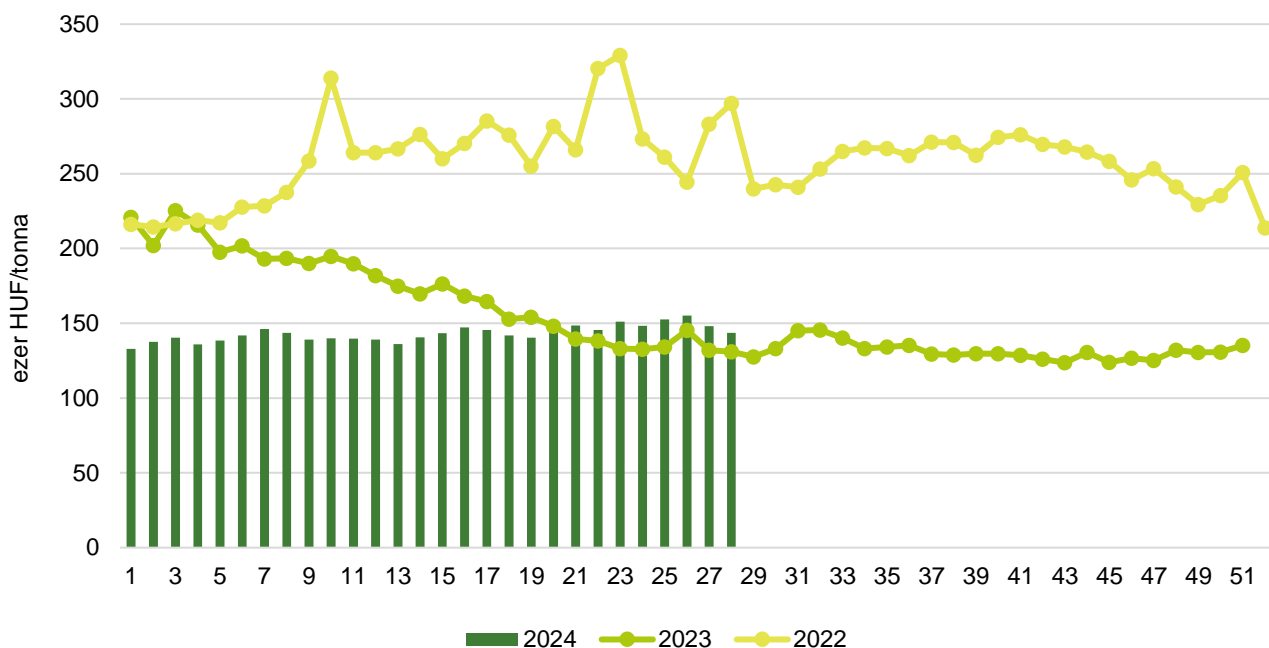
Termék	Ország	EUR/tonna	HUF/tonna
Napraforgóolaj (nyers)	Olaszország	955	373 787
Napraforgóolaj (finomított)		1 125	440 325
Szójaolaj (nyers)		1 025	401 185
Szójaolaj (finomított)		1 180	461 852
Napraforgódara	Ausztria	n. a.	n. a.
Repcedara		n. a.	n. a.

n. a. – nincs adat.

Forrás: Associazione Granaria di Milano, BLPW

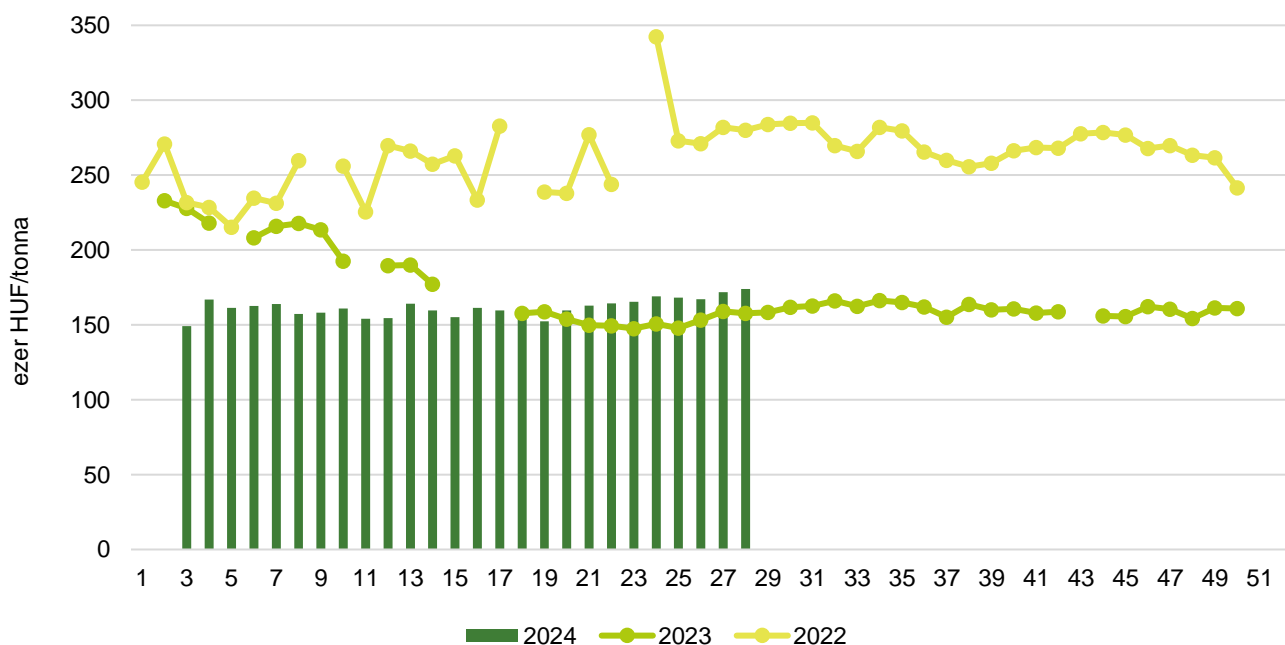
## Olajmagpiaci információk

13. ábra: **A napraforgómag heti termelői ára Magyarországon (2022–2024)**



Forrás: AKI PÁIR

14. ábra: **A repcemag heti termelői ára Magyarországon (2022–2024)**



Forrás: AKI PÁIR

15. táblázat: **Az olajmagok és származékaik nemzetközi és európai kikötői ára**

USD/tonna

			2024.06.29.	2024.07.06.	2024.07.13.	2024.07.19.
SZÓJA	BAB	USA FOB NOLA	440	455	440	430
		Brazília FOB	455	445	430	430
		EU CIF USA-ból	n. a.	473	455	443
		EU CIF Brazíliából	n. a.	498	476	468
		Fekete-tenger FOB	445	445	440	450
		Argentína, Up River FOB	441	442	426	421
	DARA	EU CIF Rotterdam	n. a.	427	419	415
	OLAJ	EU FOB Hollandia	n. a.	1 110	1 086	1 078
REPCE	MAG	Franciaország FOB Moselle	502	540	515	520
		EU CIF Hamburg	n. a.	528	510	520
		Ausztrália FOB	495	499	523	494
		Kanada FOB	484	511	483	490
		Ukrajna FOB	433	450	455	465
	DARA	EU FOB Hamburg	n. a.	303	300	297
	OLAJ	EU FOB Hollandia	n. a.	1 100	1 092	1 082
NAPRAFORGÓ	MAG	EU CIF Amszterdam	n. a.	n. a.	n. a.	n. a.
		EU FOB Bordeaux	485	501	480	485
		Ukrajna FOB	385	385	385	385
	DARA	Ukrajna DAF	n. a.	220	223	218
		Ukrajna FOB	n. a.	n. a.	n. a.	n. a.
	OLAJ	EU FOB Rotterdam	n. a.	1 050	1 050	1 100
		Fekete-tenger FOB	n. a.	n. a.	n. a.	n. a.
NYERS PÁLMAOLAJ		EU CIF Rotterdam	n. a.	1 030	1 025	1 025

Megjegyzés: FOB – Free on Board (költségmentesen a hajó fedélzetére – megjelölt elhajózási kikötő), DAF – Delivered at Frontier (határra szállítva); CIF – Cost, Insurance and Freight (költség, biztosítás és fuvardíj – megnevezett rendeltetési kikötő); n. a. – nincs adat.  
 Forrás: APK-Infom, Hammersmith, Oil World, Európai Bizottság, IGC

16. táblázat: **Az ipari napraforgómag és a repcemag heti termelői ára Magyarországon**

Megnevezés	Mértékegység	2023. 28. hét	2024. 27. hét	2024. 28. hét	2024. 28. hét/ 2023. 28. hét (százalék)	2024. 28. hét/ 2024. 27. hét (százalék)
Ipari napraforgómag (magas olajsavtartalmú, HO)	tonna	1 179	...	579	49	...
	HUF/tonna	127 641	...	161 584	127	...
Ipari napraforgómag (nagy olajtartalmú, LO)	tonna	5 920	1 801	11 135	188	618
	HUF/tonna	131 667	140 459	142 630	108	102
Ipari napraforgómag (Összesen)	tonna	7 099	2 528	11 714	165	463
	HUF/tonna	130 999	148 009	143 567	110	97
Repcemag	tonna	37 650	34 205	36 982	98	108
	HUF/tonna	157 676	171 742	173 966	110	101

... = Adatvédelmi korlátok miatt nem közölhető adat.

Megjegyzés: A termelői ár az áfát és a szállítási költséget nem tartalmazza.

Forrás: AKI PÁIR

17. táblázat: **A növényolajok és származékaik feldolgozói értékesítési ára Magyarországon**

Megnevezés	Mértékegység	2023. 28. hét	2024. 27. hét	2024. 28. hét	2024. 28. hét/ 2023. 28. hét (százalék)	2024. 28. hét/ 2024. 27. hét (százalék)
Nyers napraforgóolaj	tonna	1 464	...	1 475	101	...
	HUF/tonna	319 059	...	345 041	108	...
Napraforgódara	tonna	5 128	4 851	5 999	117	124
	HUF/tonna	113 274	88 633	88 081	78	99
Nyers repceolaj	tonna	...	–	–	–	–
	HUF/tonna	...	–	–	–	–
Repcedara	tonna	2 911	...	...	...	...
	HUF/tonna	122 391	...	...	...	...

... = Adatvédelmi korlátok miatt nem közölhető adat.

Forrás: AKI PÁIR

18. táblázat: **A szójabab termelői, a full-fat (extrudált) szója, a szójadara és a szójaolaj feldolgozói értékesítési ára Magyarországon**

Megnevezés	Mértékegység	2023. 28. hét	2024. 27. hét	2024. 28. hét	2024. 28. hét/ 2023. 28. hét (százalék)	2024. 28. hét/ 2024. 27. hét (százalék)
Szójabab	tonna	...	–	...	...	–
	HUF/tonna	...	–	...	...	–
Full-fat (extrudált) szója	tonna	196	171	253	129	148
	HUF/tonna	241 681	212 934	220 651	91	104
Szójadara	tonna	...	...	...	...	...
	HUF/tonna	...	...	...	...	...
Szójaolaj	tonna	–	...	–	–	–
	HUF/tonna	–	...	–	–	–

... = Adatvédelmi korlátok miatt nem közölhető adat.

Megjegyzés: Full-fat (extrudált) szója: 30–40% nyersfehérje, 17–23% nyerszsír, max. 12% víz. Szójadara: Low-Pro, Mid-Pro, High-Pro összesítve. Az ár az áfát és a szállítási költséget nem tartalmazza.

Forrás: AKI PÁIR



19. táblázat: **A napraforgó-étolaj kiskereskedelmi beszerzési ára Magyarországon**

Megnevezés	Kiszerezés	Mértékegység	2023. 28. hét	2024. 27. hét	2024. 28. hét	2024. 28. hét/ 2023. 28. hét (százalék)	2024. 28. hét/ 2024. 27. hét (százalék)
Napraforgó-étolaj gyártói márka	1liter	1000 liter	362	180	175	48	97
		HUF/liter	542	568	522	96	92
Napraforgó-étolaj kereskedelmi márka	1liter	1000 liter	423	686	584	138	85
		HUF/liter	411	416	421	102	101
Napraforgó-étolaj (összesen)	1liter	1000 liter	785	866	759	97	88
		HUF/liter	471	448	444	94	99

Forrás: AKI PÁIR

20. táblázat: **Az olajmagok és származékaik külkereskedelme Magyarországon**

ezer tonna

		2023. január–április	2024. január–április	Változás (százalék)
Export	1205 Repcemag	116,1	214,6	184,88
	1206 Napraforgómag	64,8	172,2	265,55
	2304 Szójadara	55,6	39,6	71,23
Import	1205 Repcemag	34,6	12,9	37,28
	1206 Napraforgómag	166,1	28,4	17,09
	2304 Szójadara	166,2	168,3	101,23

Forrás: KSH

21. táblázat: **A világ olajmagnérlege**

millió tonna

	USDA		Oil World		Tallage	
	2023/2024 <sup>a)</sup>	2024/2025 <sup>b)</sup>	2023/2024 <sup>a)</sup>	2024/2025 <sup>b)</sup>	2023/2024 <sup>a)</sup>	2024/2025 <sup>b)</sup>
<b>SZÓJABAB</b>						
Termelés	395	422	391	416	385	400
Felhasználás	329	346	382	400	379	410
Export	175	180	176	n. a.	169	169
Import	173	176	174	n. a.	169	169
Zárókészlet	111	128	102	119	106	116
<b>REPCEMAG</b>						
Termelés	89	88	79	76	88	86
Felhasználás	88	88	81	77	88	87
Export	17	17	18	n. a.	17	17
Import	17	17	18	n. a.	17	17
Zárókészlet	8	8	13	12	9	8
<b>NAPRAFORGÓMAG</b>						
Termelés	55	55	58	58	56	56
Felhasználás	56	55	61	59	58	57
Export	3	3	3	n. a.	3	2
Import	3	2	3	n. a.	3	2
Zárókészlet	3	3	4	3	4	3

<sup>a)</sup> Előzetes adat.<sup>b)</sup> Előrejelzés.

Megjegyzés: n. a. – nincs adat.

Forrás: USDA, Oil World, Tallage

# Cukorpiaci jelentés

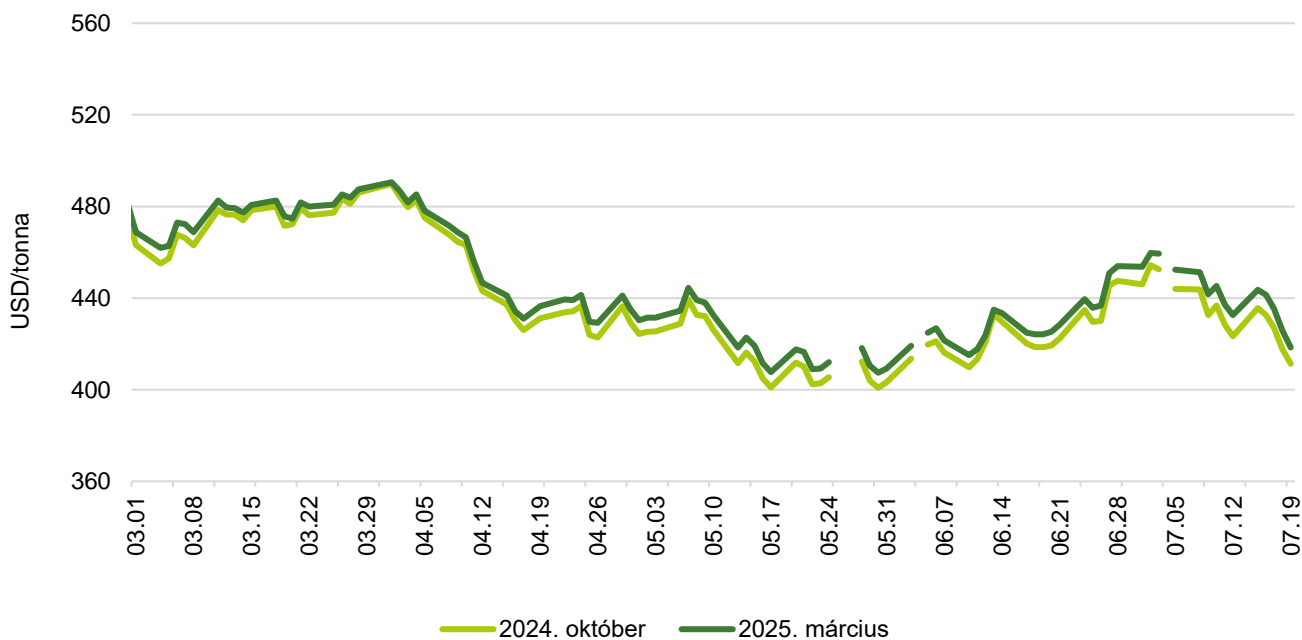
A fehércukor világgpiaci átlagára 2024 májusában 512 euró/tonna volt, csaknem 9 százalékkal maradt el az áprilistól. A londoni árutőzsdén (*LIFFE*) a fehércukor fronthavi jegyzése a július 8-i 560 dollár (USD)/tonnáról – ingadozások mellett – július 19-ére 541 dollár/tonnára ereszkedett. A nyerscukor fronthavi jegyzése követte ezt a tendenciát, és július 19-én 411 dollár/tonnán állapodott meg.

Az Európai Bizottság adatai szerint az unióban a fehércukor átlagára 2024 májusában 828 euró/tonna volt, nem változott lényegesen az előző havihoz képest. Az Európai Unió a fehércukor feldolgozó árát adatvédelmi okokból tagországonként nem teheti közzé, ezért a tagországok jelentett adataiból három regionális átlagát képez, és azt hozza nyilvánosságra. Májusban az 1. régió (Ausztria, Csehország, Dánia, Finnország, Magyarország, Litvánia, Lengyelország, Svédország, Szlovákia) átlagára 774 euró/tonna volt, mintegy 1 százalékkal maradt el az előző havitól. A 2. régióhoz tartozó meghatározó termelő országok (Franciaország, Németország, Hollandia, Belgium) átlagára 838 euró/tonna volt, hozzávetőleg 1 százalékkal mérséklődött a megfigyelt időszakban. A déli országokat, Bulgáriát, Spanyolországot, Görögországot, Horvátországot, Olaszországot, Portugáliát és Romániát tömörítő 3. régió érte el a legmagasabb átlagát, 876 euró/tonnát, ami 1 százalékkal volt alacsonyabb az előző havinál.

Az Európai Bizottság előzetes adatai szerint a közösség cukorimportja a 2023/2024. gazdasági évben 1185 ezer tonna volt június 21-ig. Az uniós importon belül a vámmentes *EPA/EBA* (Európai Partnerségi Megállapodások/„Mindent, csak fegyvert ne!”) megállapodások keretében érkező cukorimport mintegy 287 ezer tonnát tett ki, hozzávetőleg 21 százalékkal csökkent június 23-ig az egy évvel korábbihoz képest. A *WTO*-kvóták közül a Balkán-kvóta kihasználtsága csaknem 31 százalékos volt június 22-ig. Az Európai Unió által a cukorra biztosított 2024. évi 199,5 ezer tonnás kedvezményes vámkontingenst Közép-Amerika 19 százaléokban használta ki június 23-ig. Az Európai Bizottság előzetes adatai szerint a 2023/2024. gazdasági évben az unió cukorexportja 1046 ezer tonna volt június 21-éig.

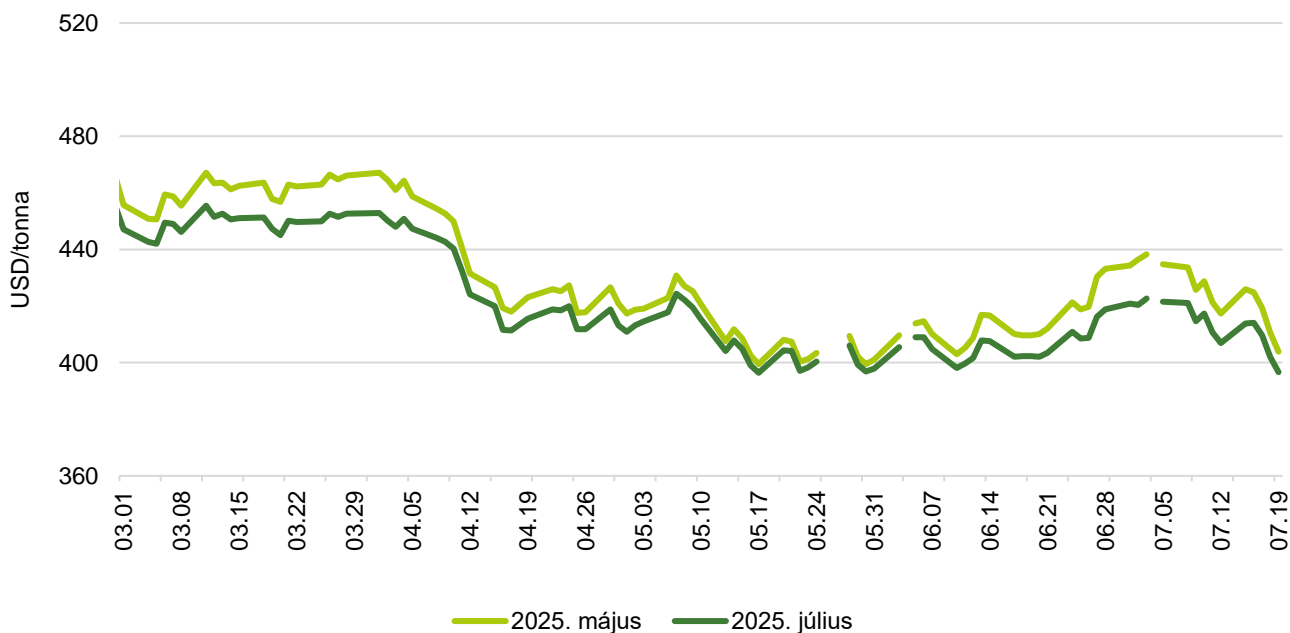
## Ábrák, táblázatok

15. ábra: **A nyerscukor különböző határidőre szóló jegyzése a New York-i árutőzsdén I. (2024)**



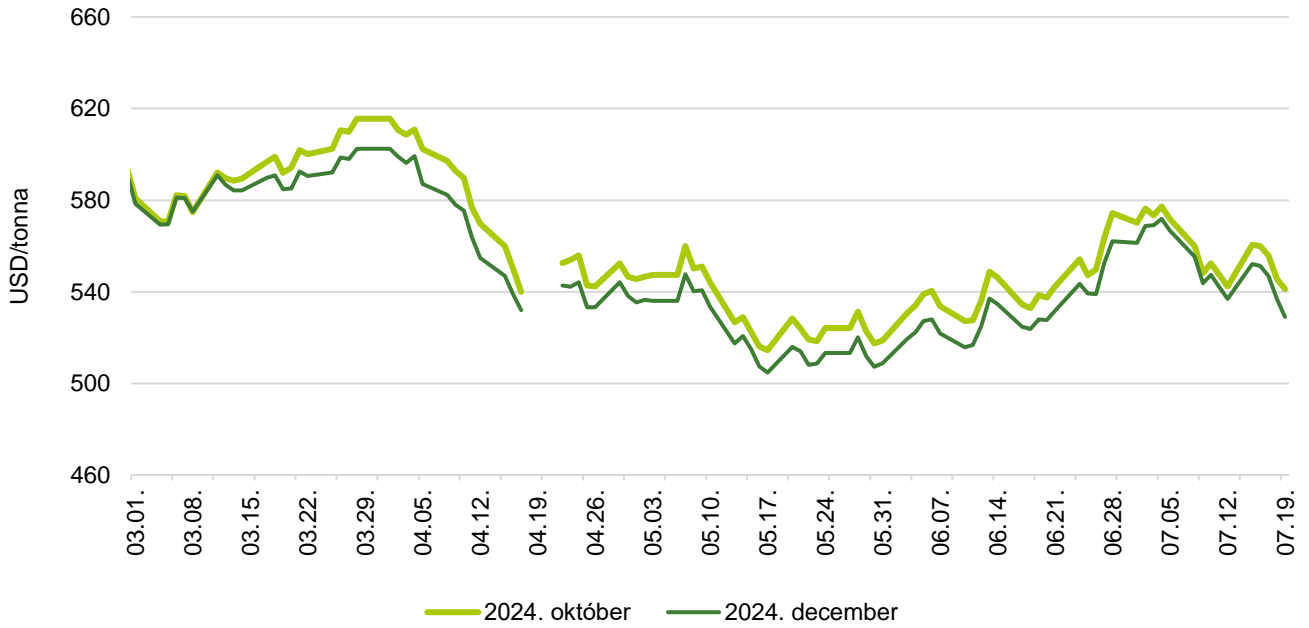
Forrás: ICE

16. ábra: **A nyerscukor különböző határidőre szóló jegyzése a New York-i árutőzsdén II. (2024)**



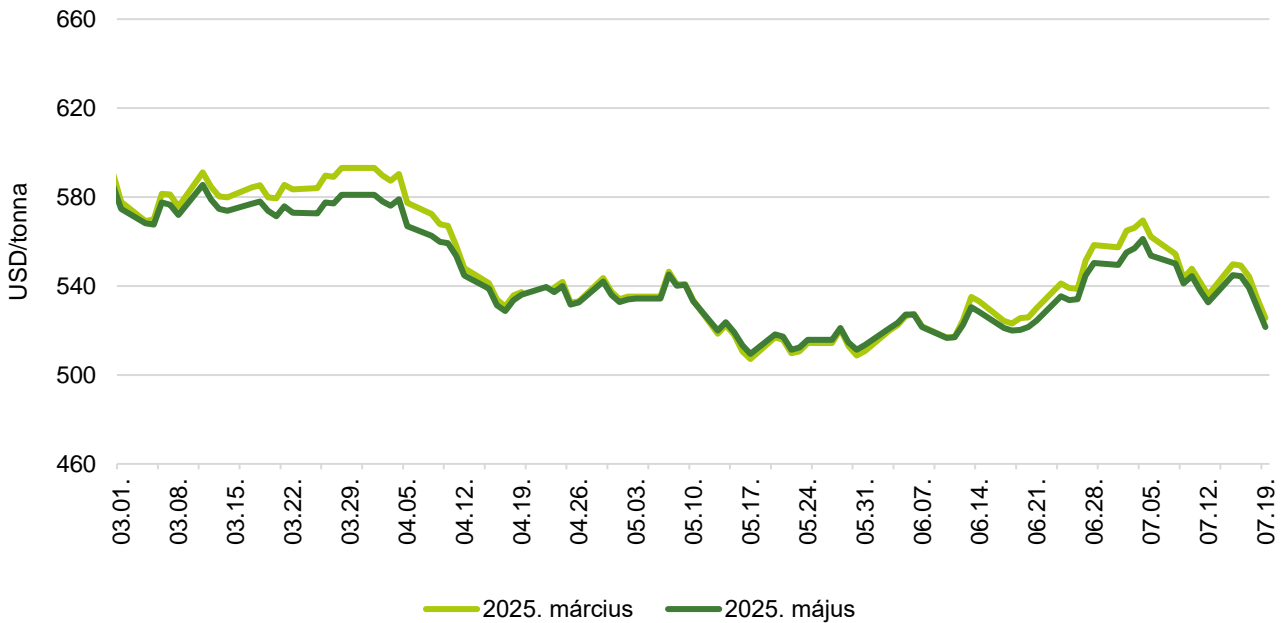
Forrás: ICE

17. ábra: **A fehércukor különböző határidőre szóló jegyzése a londoni árutőzsdén I. (2024)**



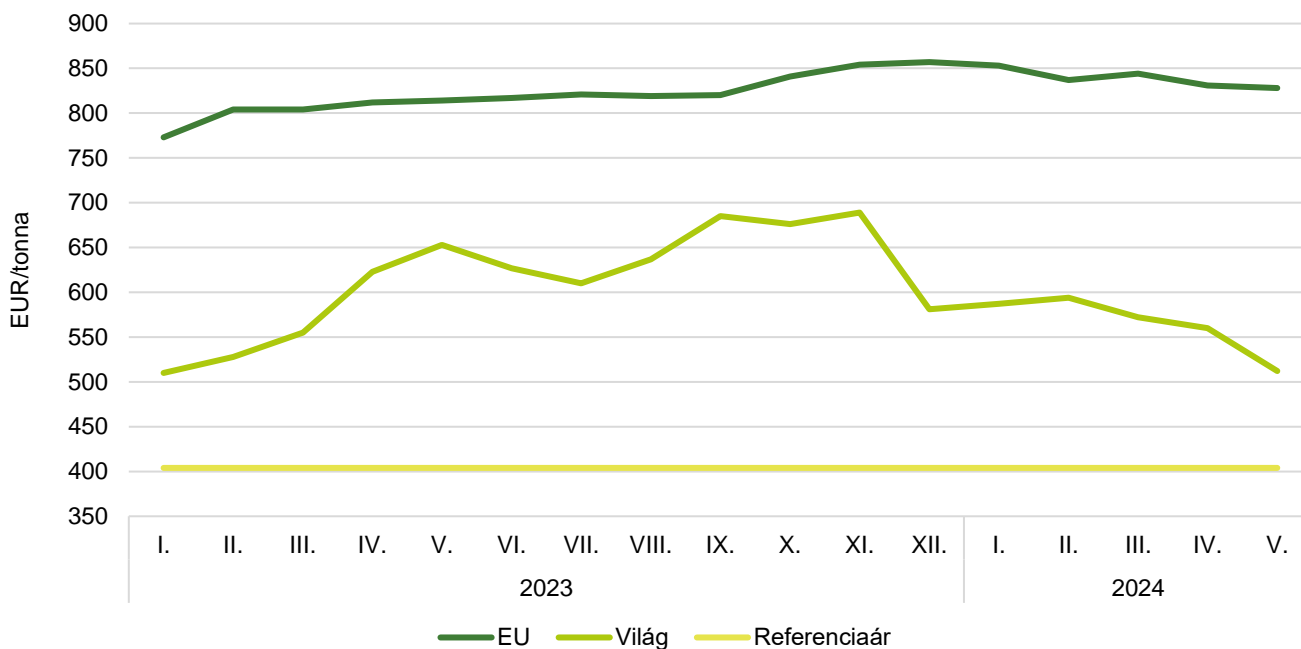
Forrás: LIFFE

18. ábra: **A fehércukor különböző határidőre szóló jegyzése a londoni árutőzsdén II. (2024)**



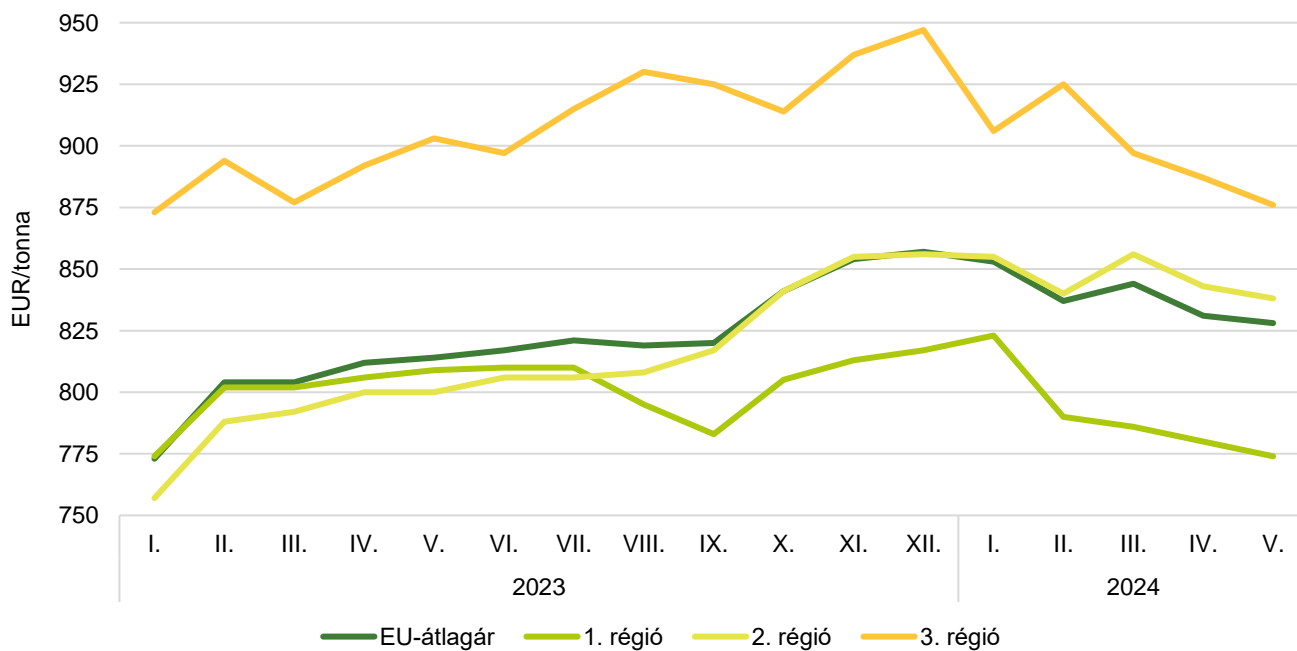
Forrás: LIFFE

19. ábra: **A cukor világpiaci, uniós és referenciaára (2023–2024)**



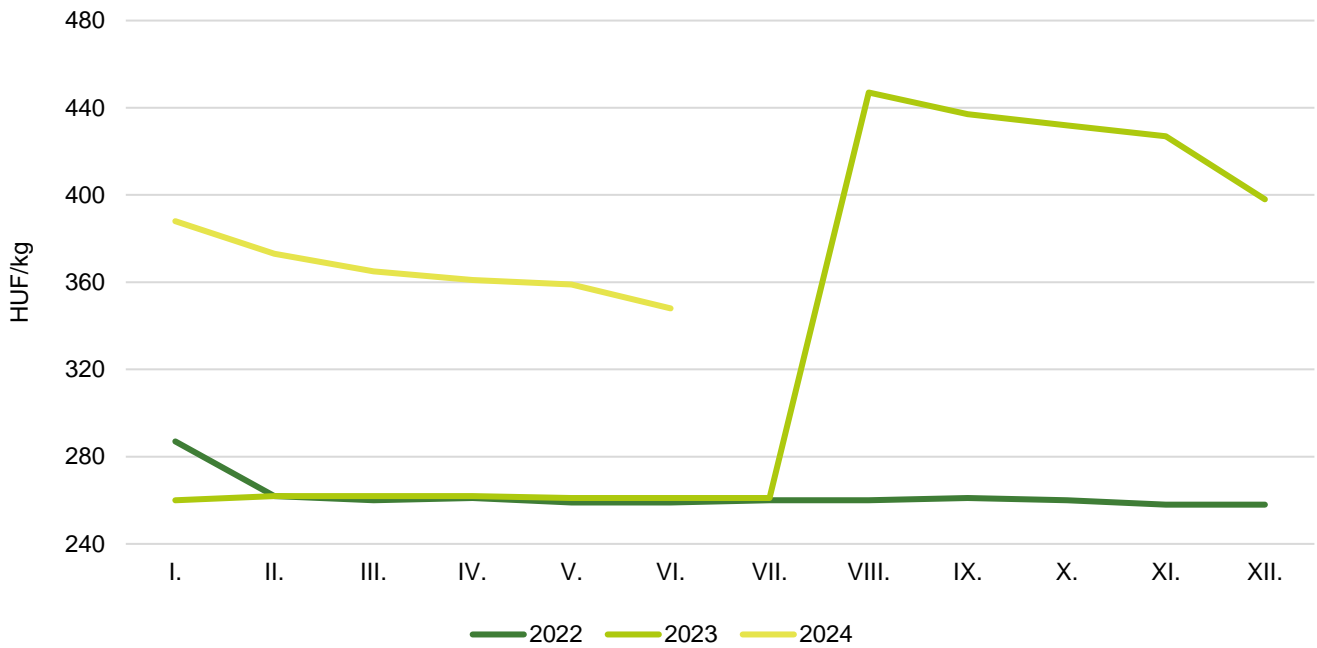
Forrás: Európai Bizottság

20. ábra: **A fehércukor átlagára az Európai Unióban (2023–2024)**

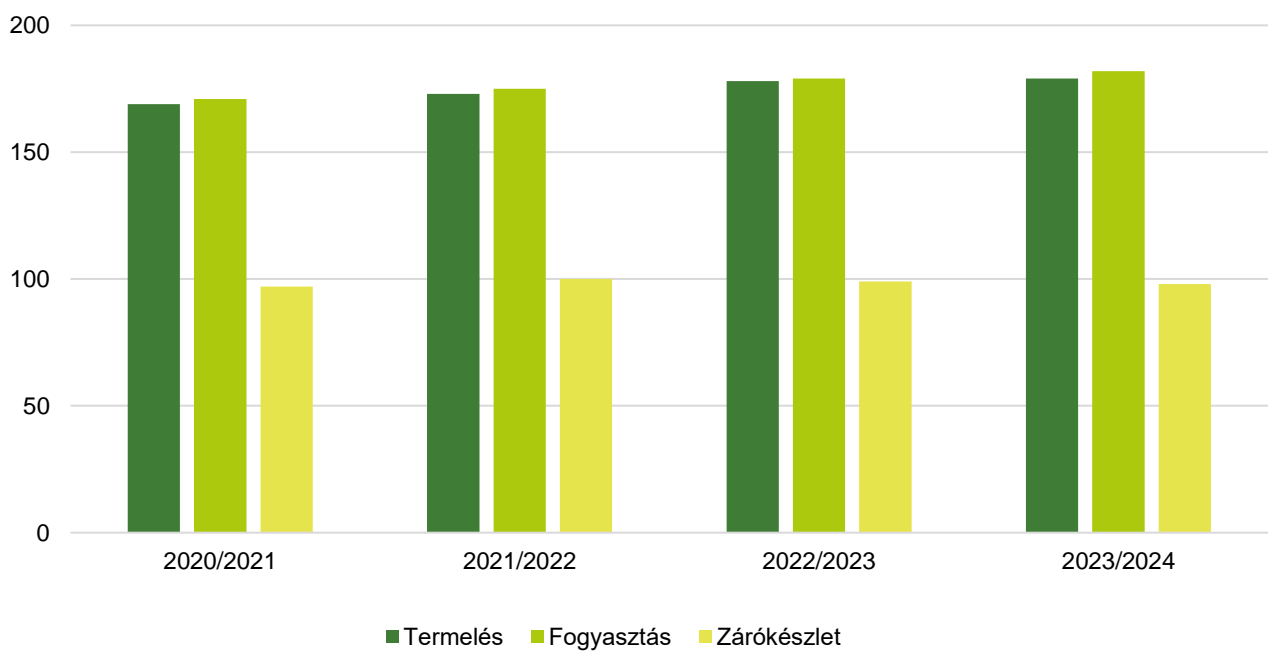


Megjegyzés: 1. régió: AT-CZ-DK-FI-HU-LT-PL-SE-SK; 2. régió: BE-FR-NL; 3. régió: BG-ES-GR-HR-IT-PT-RO.  
 Forrás: Európai Bizottság



21. ábra: **A kristálycukor havi fogyasztói ára Magyarországon (2022–2024)**

Forrás: KSH

22. ábra: **A globális cukortermelés, -fogyasztás és zárókészlet alakulása**

Forrás: Európai Bizottság/ISO

22. táblázat: **A cukorrépa termésátlaga az Európai Unióban**

tonna/hektár

	2023	2024 <sup>a)</sup>	Az elmúlt öt év átlaga	2024/elmúlt öt év átlaga (százalék)	2024/2023 (százalék)
EU	n. a.	73,4	73,1	100,4	n. a.
Ausztria	75,0	77,8	77,1	100,9	103,7
Belgium	87,0	83,5	86,2	96,9	96,0
Csehország	65,2	66,6	65,2	102,1	102,1
Németország	79,7	74,1	75,9	97,6	93,0
Dánia	74,8	76,4	76,4	100,0	102,1
Spanyolország	81,5	87,2	85,3	102,2	107,0
Finnország	38,5	40,8	40,5	100,7	106,0
Franciaország	83,4	80,5	78,8	102,2	96,5
Horvátország	62,4	69,1	66,6	103,8	110,7
Magyarország	58,0	60,4	56,8	106,3	104,1
Olaszország	n. a.	62,9	58,2	108,1	n. a.
Litvánia	72,2	67,6	66,5	101,7	93,6
Hollandia	85,3	84,0	84,3	99,6	98,5
Lengyelország	61,3	62,9	60,8	103,5	102,6
Románia	33,1	32,2	36,6	88,0	97,3
Svédország	60,4	69,2	67,7	102,2	114,6
Szlovákia	63,6	61,5	60,2	102,2	96,7

<sup>a)</sup> Előrevetítés.

Megjegyzés: n. a. – nincs adat.

Forrás: Európai Bizottság

