

# AGRÁRPIACI JELENTÉSEK

## TEJ ÉS TEJTERMÉKEK

XXVII. évfolyam • 7. szám • 2024

**TEJ ÉS TEJTERMÉKEK**  
**XXVII. évfolyam • 7. szám • 2024**  
2024. július 22.

Megjelenik havonta

**Felelős szerkesztő**  
Dr. Stummer Ildikó

**Szerző**  
Mándi-Nagy Dániel  
mandi-nagy.daniel@aki.gov.hu



1093 Budapest, Zsil utca 3–5.  
Telefon: +36 1 217 1011  
www.aki.gov.hu  
aki@aki.gov.hu

A kiadvány az Agrárközgazdasági Intézet  
által üzemeltetett Piaci Árinformációs Rendszer  
adatai alapján készül.



Friss adatokért kérjük látogasson el a  
[PÁIR lekérdezhető adatok](#) felületre.

ISSN 1418 2130

A kiadványokkal kapcsolatban részletes  
felvilágosítást ad:  
Publikációs Csoport – publikacio@aki.gov.hu

## Tartalomjegyzék

Összefoglaló _____	3
Summary _____	3
Tejpiaci jelentés _____	4
Ábrák, táblázatok _____	5
Nyerstej _____	5
Tejtermékek _____	14
Tejfelvásárlás _____	26
Határidős jegyzések _____	31
Nemzetközi előrevetítések _____	33



# Összefoglaló

Az AKI PÁIR adatai szerint Magyarországon a nyerstej országos termelői átlagára 164,01 forint/kilogramm volt 2024 júniusában. A zsírtartalom 0,08, a fehérjetartalom 0,05 százalékpontos romlása, valamint az alapár stagnálása mellett a nyerstej átlagára nem változott jelentősen 2024 júniusában a 2024. májuséhoz képest, és 1 százalékkal meghaladta az előző év azonos hónapjának átlagárát.

A nyerstej kiviteli ára 163,16 forint/kilogramm volt 2024 júniusában, az előző havihoz képest 22 százalékkal, az előző év azonos hónapjához viszonyítva 25 százalékkal nőtt. A kiviteli ár 1 százalékkal volt alacsonyabb a termelői átlagárnál. Az AKI PÁIR adatai szerint a nyerstej kiszállítása 23 százalékkal bővült 2024 júniusában az előző év azonos hónapjához viszonyítva.

## Summary

According to the data of AKI PÁIR, the national average producer price of raw milk in Hungary was HUF 164.01 per kilogram in June 2024. The fat content decreased by 0.08 percentage, the protein content by 0.05 percentage, the base and the average price did not change in June 2024 compared to May 2024, and the average price was by 1 per cent higher than in the same month of the previous year.

The export price of raw milk was HUF 163.16 per kilogram in June 2024, it increased in one month by 22 per cent, compared to the same month of the previous year by 25 per cent. The export price was by 1 per cent lower than the average producer price. According to the data of AKI PÁIR, the raw milk export increased by 23 per cent in June 2024 compared to June 2023.

## Tejpiaci jelentés

A nyerstej termelői ára nemzeti valutában kifejezve 2024 májusában az USA-ban 15 százalékkal, az Európai Unióban 1 százalékkal emelkedett, míg Új-Zélandon 5 százalékkal csökkent az egy évvel korábbihoz képest. A világpiacon az ömlesztett vaj értékesítési ára (FOB Óceánia) 2024 29. hetében 53 százalékkal, a cheddar sajté 5 százalékkal nőtt, a teljes tejporé stagnált, míg a sovány tejporé 1 százalékkal csökkent 2023 azonos hetéhez mérten.

A nyerstej azonnali (spot) piaci ára Olaszországban a 18–29. hét között 13,5 euróval 56,5 euró/100 kilogrammra nőtt. Hollandiában a 4,4 százalék zsírtartalmú nyerstej spot piaci ára áfa nélkül, szállítási költséggel a 17–25. hét között 11 euróval emelkedett, majd nem változott jelentősen, a 29. héten 47,5 euró/100 kilogramm volt. Olaszországban, Verona városában a nyerstej spot piaci ára 2024. július 15-én áfa nélkül, szállítási költséggel 56,5 euró/100 kilogramm, a biotéjé 64,5 euró/100 kg, a Németországból és az Ausztriából származó 3,6 százalék zsírtartalmú nyerstejé 53 euró/100 kilogramm, a főlőzötté 22,25 euró/100 kilogramm, a tejszíné 330 euró/100 kilogramm, az Európai Unióból származó tejszíné 326 euró/100 kilogramm volt. A németországi Élelmiszer-gazdasági Kutató Központ (ife) havi rendszerességgel közzéteszi a nyerstej alapanyagértékét 4,0 százalék zsír- és 3,4 százalék fehérje-beltartalomra vonatkozóan. Az alapanyagérték tükrözi a nyerstej összetevőinek (zsír, fehérje) árát, amelyet a kempteni árutőzsde vaj- és soványtejpor-jegyzései alapján határoznak meg. A zsírárték 38 százalékkal, a fehérjeérték 1 százalékkal emelkedett, így a szállítási költség nélküli alapanyagérték 22 százalékkal volt magasabb 2024 júniusában az előző év azonos hónapjához képest. Franciaországban 2024 27. hetében a tejfelvásárlás az előző hetitől 1,1 százalékkal maradt el, míg az előző év azonos hetit 1,3 százalékkal haladta meg. A németországi központi tejpiaci szolgálat gyorsjelentése szerint Németországban a nyerstej felvásárlása az előző héthez képest 1,6 százalékkal, az előző év azonos hetéhez viszonyítva 1 százalékkal csökkent ugyanekkor. Németországban az ömlesztett vaj értékesítési ára 2024 29. hetében az előző év azonos hetéhez viszonyítva 50 százalékkal magasabb volt, míg a sovány tejporé nem változott. A kempteni árutőzsdén a 25 kilogrammos kiszerelésű ömlesztett vaj értékesítési ára 667,5 euró/100 kilogramm, a 25 kilogrammos kiszerelésű zsákos, élelmezési célú (intervenciós minőségű) sovány tejporé 238 euró/100 kilogramm volt 2024 29. hetében. Az ömlesztett vaj ára 201 százalékkal, a sovány tejporé 36 százalékkal volt magasabb az intervenciós árszintnél a vizsgált héten.

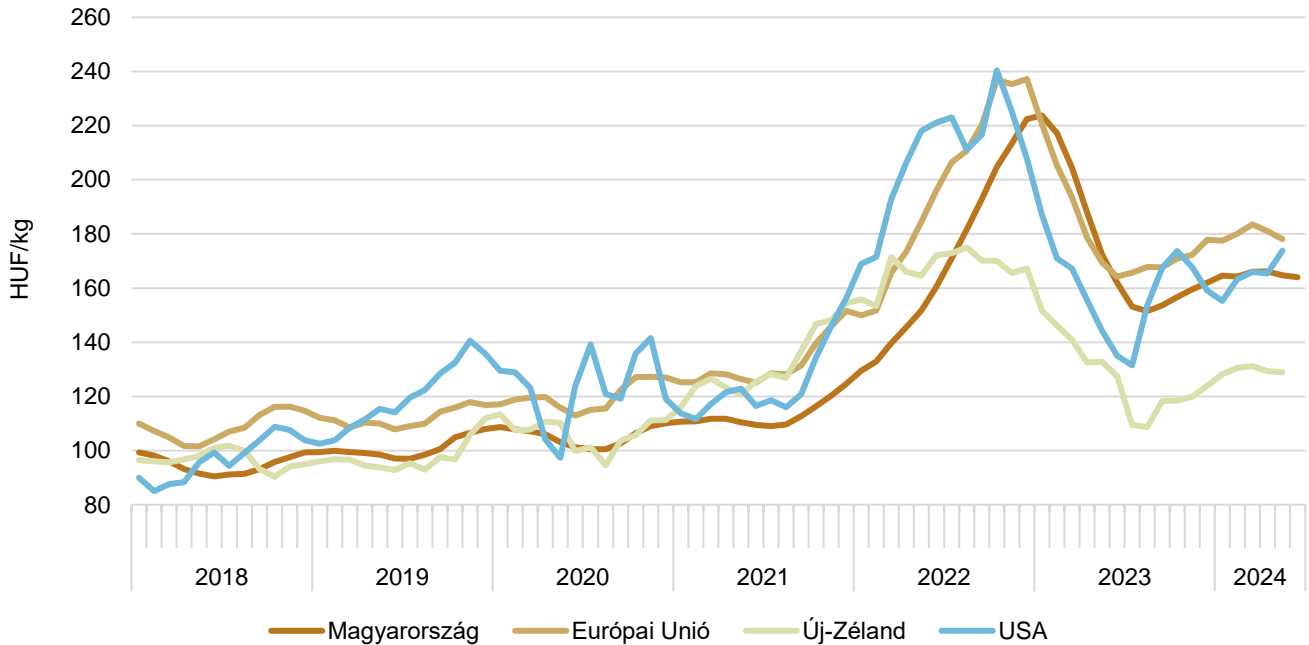
Az AKI PÁIR adatai szerint Magyarországon a nyerstej országos termelői átlagára 164,01 forint/kilogramm volt 2024 júniusában. A zsírtartalom 0,08, a fehérjetartalom 0,05 százalékpontos romlása és az alapár stagnálása mellett a nyerstej átlagára nem változott számottevően 2024 júniusában a 2024. májusihoz képest, és 1 százalékkal meghaladta az előző év azonos hónapjának átlagárát. A nyerstej felvásárlása 2024 júniusában az előző havi mennyiségtől 9 százalékkal maradt el, míg a 2023. júniusit 4 százalékkal haladta meg. A nyerstej kiviteli ára 163,16 forint/kilogramm volt 2024 júniusában, az előző havihoz képest 22 százalékkal, az előző év azonos hónapjához viszonyítva 25 százalékkal nőtt. A kiviteli ár 1 százalékkal volt alacsonyabb a termelői átlagárnál. Az AKI PÁIR adatai szerint a nyerstej kiszállítása 23 százalékkal bővült 2024 júniusában az előző év azonos hónapjához viszonyítva.

Az AKI PÁIR adatai szerint 2024 júniusában az előző hónapoz képest a 2,8 százalék zsírtartalmú dobozos UHT-tej, a tejföl és az adagolt vaj feldolgozói értékesítési ára nem változott, míg az 1,5 százalék zsírtartalmú dobozos UHT-tej (–1 százalék), a trappista sajt (–2 százalék), a gyümölcsös joghurt (–4 százalék) feldolgozói értékesítési ára csökkent. A KSH adatai szerint a gyümölcsös joghurt és a trappista sajt fogyasztói ára (egyenként +1 százalék) nőtt, az 1,5 százalék zsírtartalmú pasztörözött ESL-tej stagnált, míg a 2,8 százalék zsírtartalmú dobozos UHT-tej, a 20 százalék zsírtartalmú tejföl és az adagolt vaj (egyenként –1 százalék), a 2,8 százalék zsírtartalmú pasztörözött ESL-tej (–2 százalék), a 12 százalék zsírtartalmú tejföl (–3 százalék) fogyasztói ára csökkent ugyanebben az összehasonlításban.

# Ábrák, táblázatok

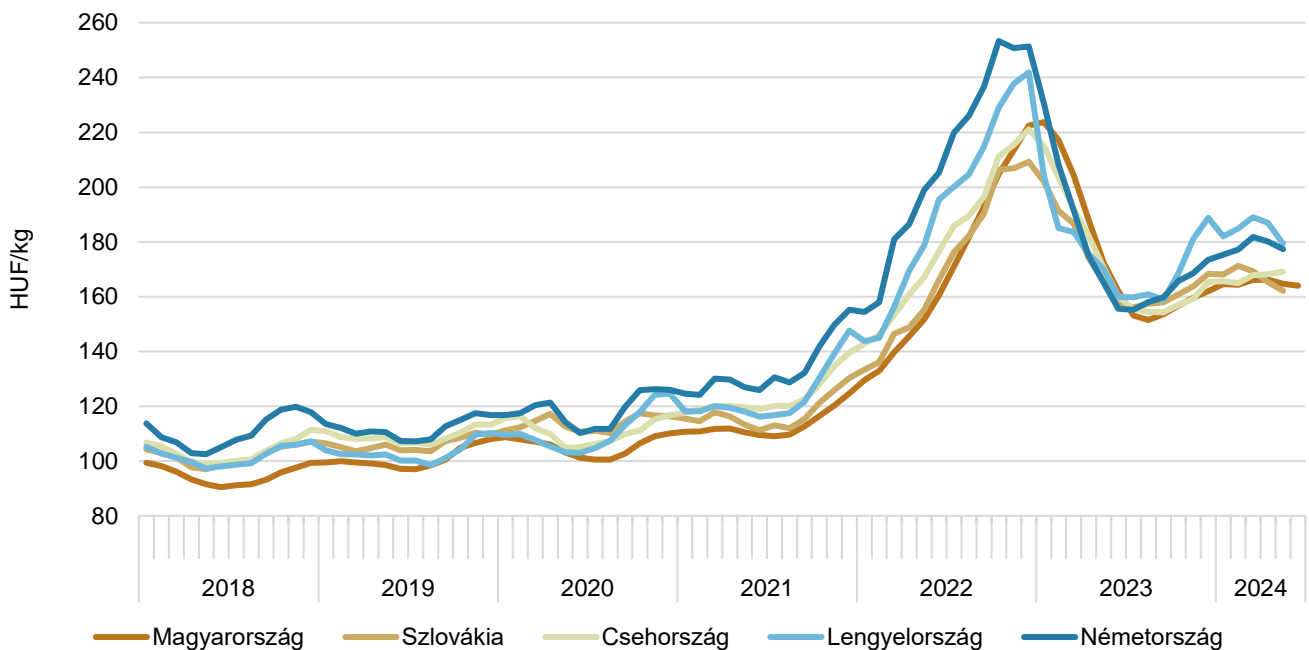
## Nyerstej

1. ábra: A nyerstej havi termelői árának alakulása a világon (2018–2024)



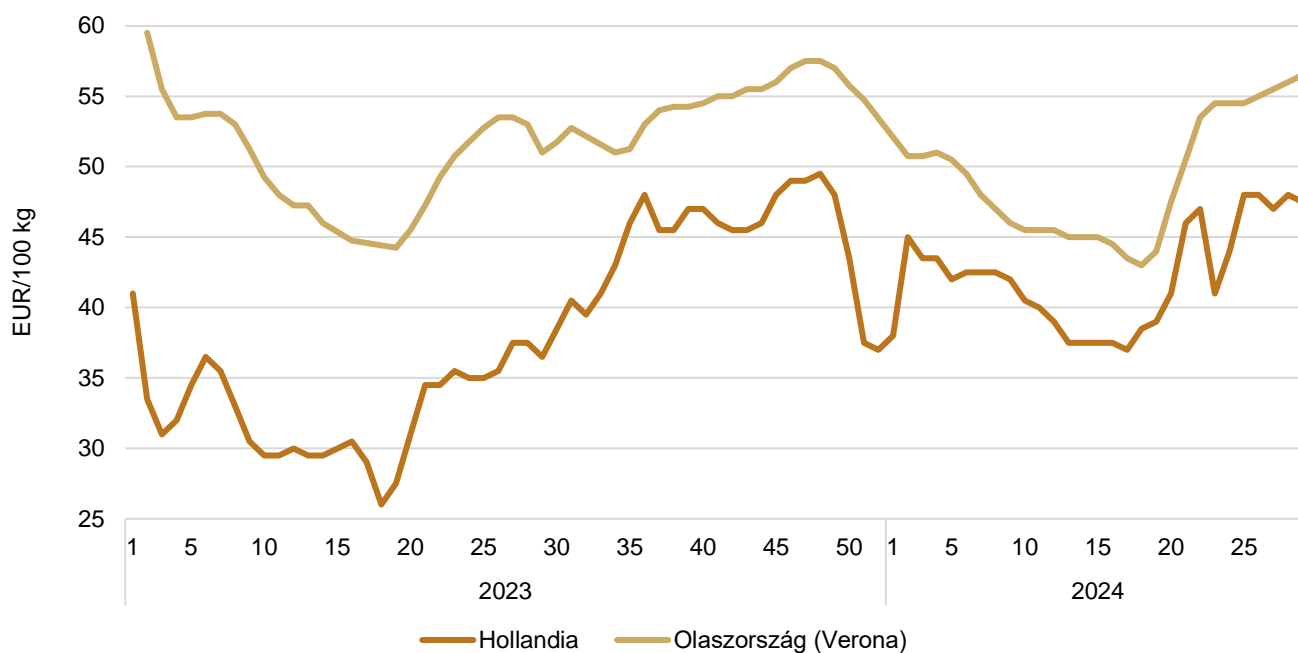
Megjegyzés: Az Európai Unió átlagára 2020. februártól nem tartalmazza az Egyesült Királyságot.  
 Forrás: AKI PÁIR, Európai Bizottság, LTO-CLAL, USDA

2. ábra: A nyerstej havi termelői ára néhány európai országban (2018–2024)



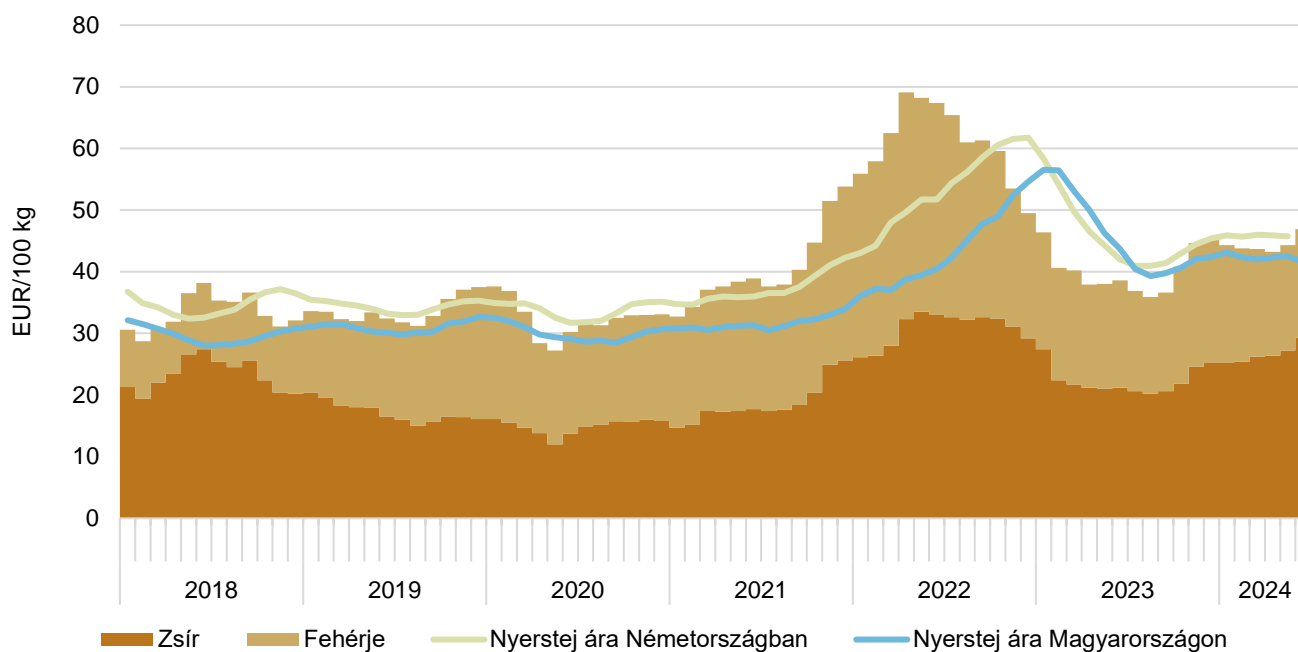
Forrás: AKI PÁIR, Európai Bizottság

3. ábra: **A nyerstej heti azonnali (spot) piaci ára Olaszországban és Hollandiában (2023–2024)**



Forrás: CCIAA di Verona-CLAL, DCA-Markt-NieuweOoogst

4. ábra: **A nyerstej havi alapanyagértéke és ára Németországban, a nyerstej ára Magyarországon (2018–2024)**



Forrás: ife, BLE-BMELV, Európai Bizottság, AKI PÁIR

1. táblázat: **A nyerstej termelői ára<sup>a)</sup> Magyarországon**

Megnevezés	Mértékegység	2023. VI.	2024. V.	2024. VI.	2024. VI./ 2023. VI. (százalék)	2024. VI./ 2024. V. (százalék)
Alapár	HUF/kg	157,96	157,91	158,68	100,46	100,49
Felvásárlás	tonna	100 281	113 938	104 095	103,80	91,36
Átlagár	HUF/kg	161,96	164,73	164,01	101,26	99,57
Fehérje	százalék	3,31	3,34	3,29	99,21	98,52
Zsír	százalék	3,72	3,71	3,63	97,72	98,02

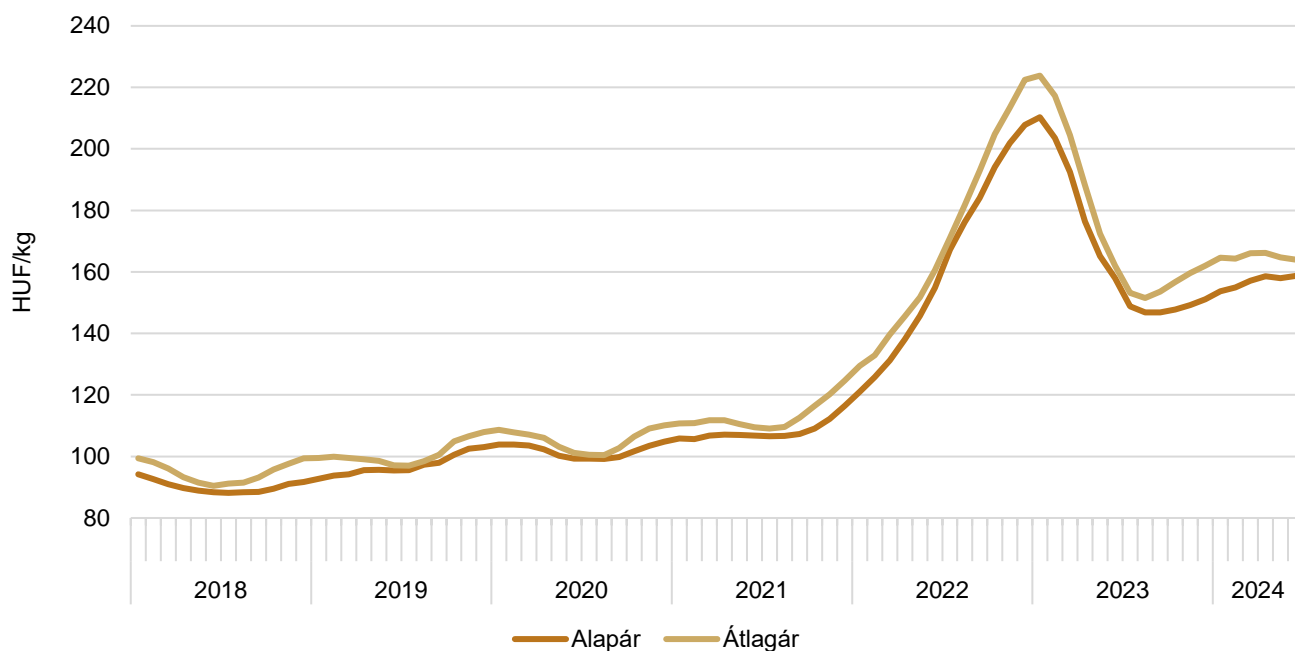
<sup>a)</sup> A nyerstej ára valós beltartalmi értékekre és az összes minőségi kategóriára vonatkozik.  
Forrás: AKI PÁIR

2. táblázat: **A nyerstej kiviteli ára<sup>a)</sup> Magyarországon**

Megnevezés	Mértékegység	2023. VI.	2024. V.	2024. VI.	2024. VI./ 2023. VI. (százalék)	2024. VI./ 2024. V. (százalék)
Mennyiség	tonna	9 237	12 149	11 365	123,04	93,54
Átlagár	HUF/kg	130,99	133,34	163,16	124,56	122,36
Fehérje	százalék	3,29	3,33	3,29	100,00	98,80
Zsír	százalék	3,75	3,80	3,75	100,00	98,68

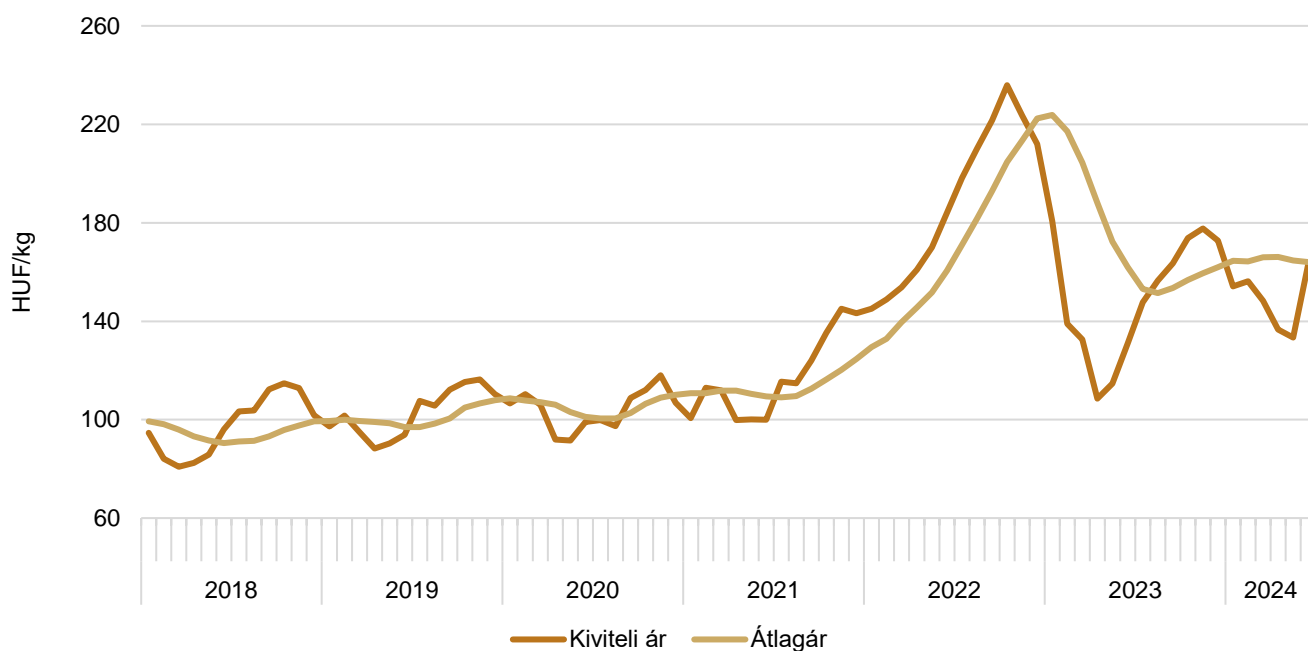
<sup>a)</sup> A nyerstej ára valós beltartalmi értékekre és teljes tejre vonatkozik.  
Forrás: AKI PÁIR

5. ábra: **A nyerstej országos havi termelői alap- és átlagára<sup>a)</sup> Magyarországon (2018–2024)**



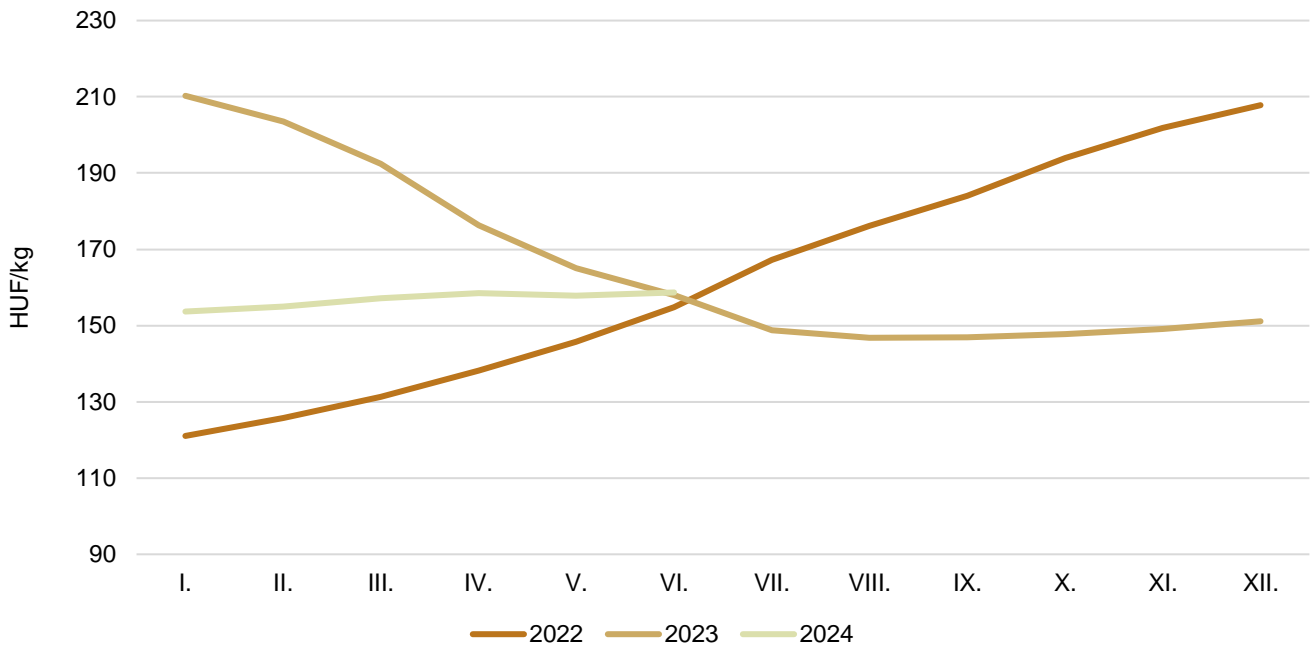
<sup>a)</sup> A nyerstej ára valós beltartalmi értékekre és az összes minőségi kategóriára vonatkozik.  
Forrás: AKI PÁIR

6. ábra: **A nyerstej országos havi termelői átlagára<sup>a)</sup> és kiviteli ára Magyarországon (2018–2024)**

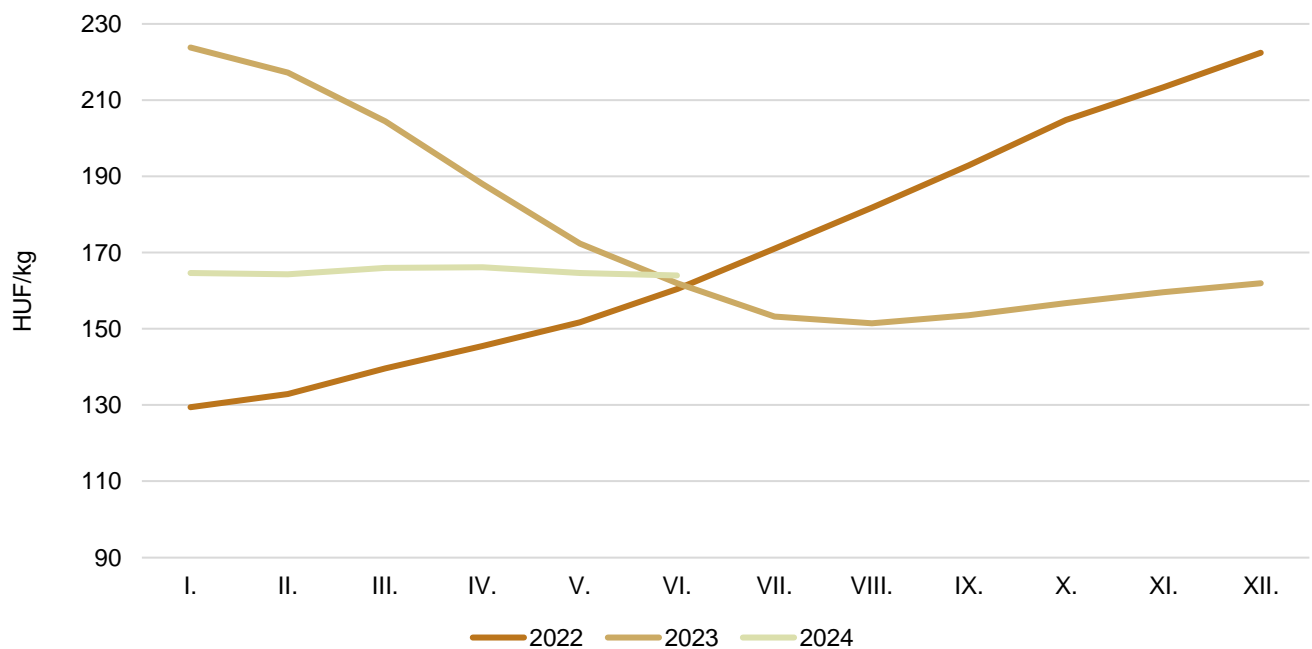


<sup>a)</sup> A nyerstej ára valós beltartalmi értékekre és az összes minőségi kategóriára vonatkozik.  
Forrás: AKI PÁIR



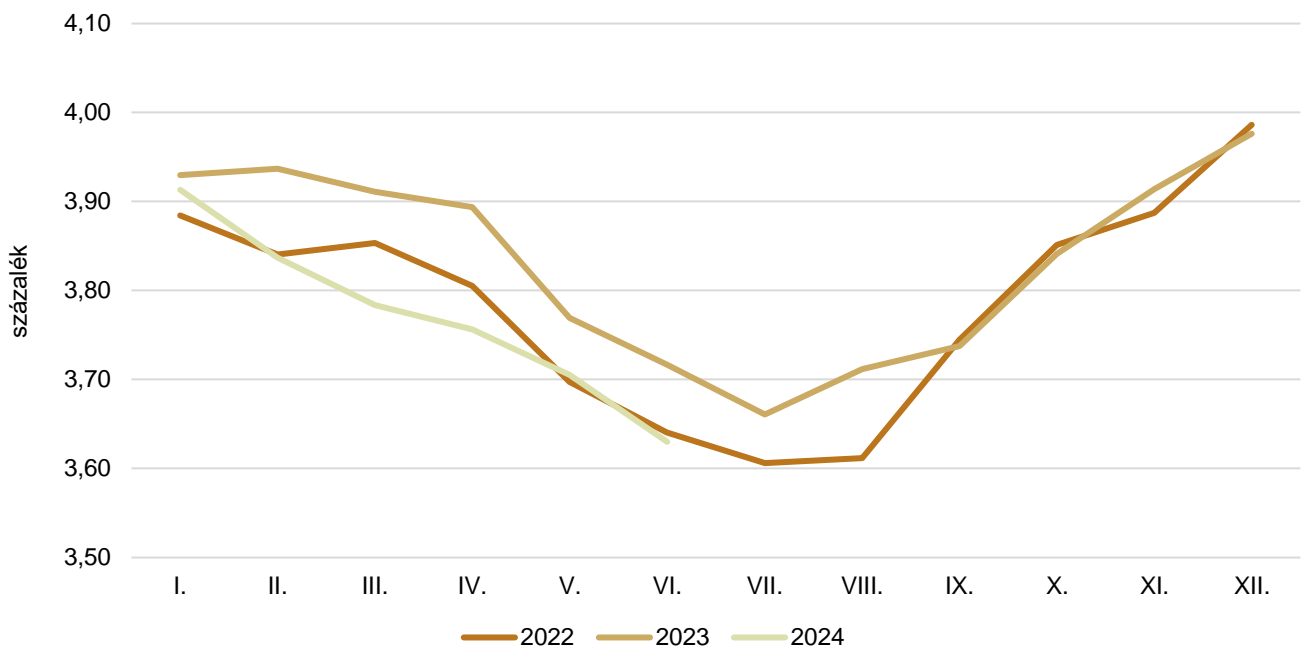
7. ábra: A nyerstej országos havi termelői alapára<sup>a)</sup> Magyarországon (2022–2024)

<sup>a)</sup> A nyerstej ára valós beltartalmi értékekre és az összes minőségi kategóriára vonatkozik.  
Forrás: AKI PÁIR

8. ábra: A nyerstej országos havi termelői átlagára<sup>a)</sup> Magyarországon (2022–2024)

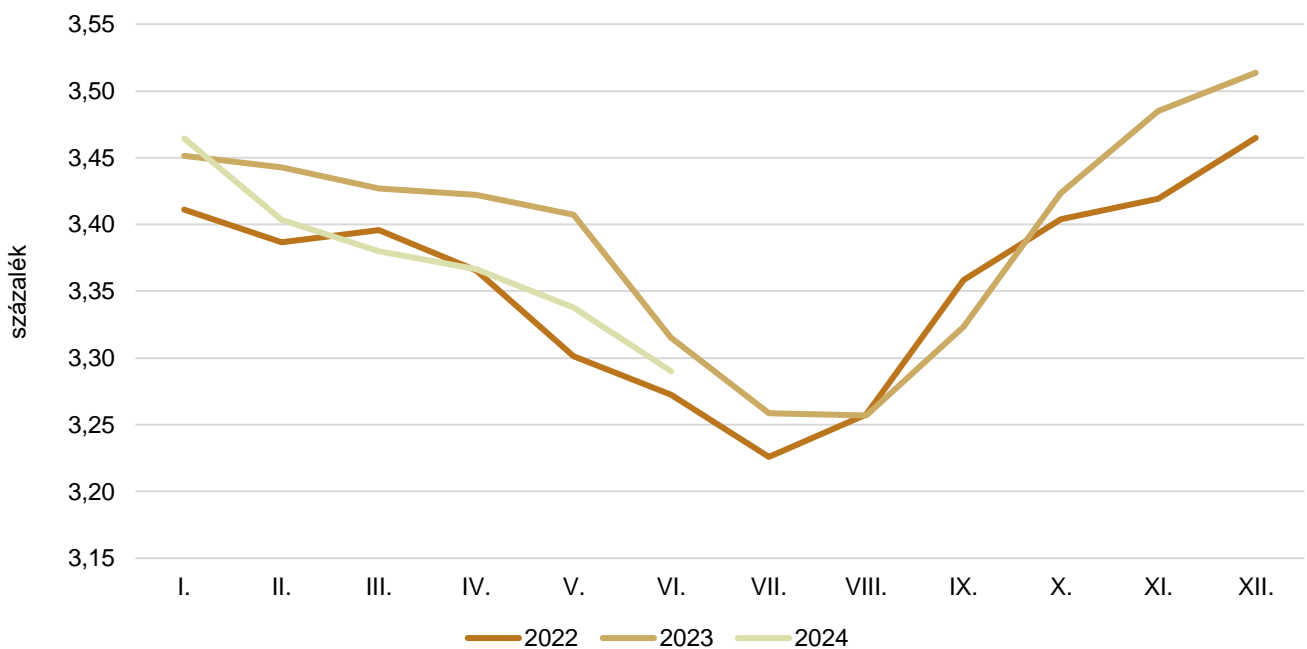
<sup>a)</sup> A nyerstej ára valós beltartalmi értékekre és az összes minőségi kategóriára vonatkozik.  
Forrás: AKI PÁIR

9. ábra: **A nyerstej havi zsírtartalma<sup>a)</sup> Magyarországon (2022–2024)**

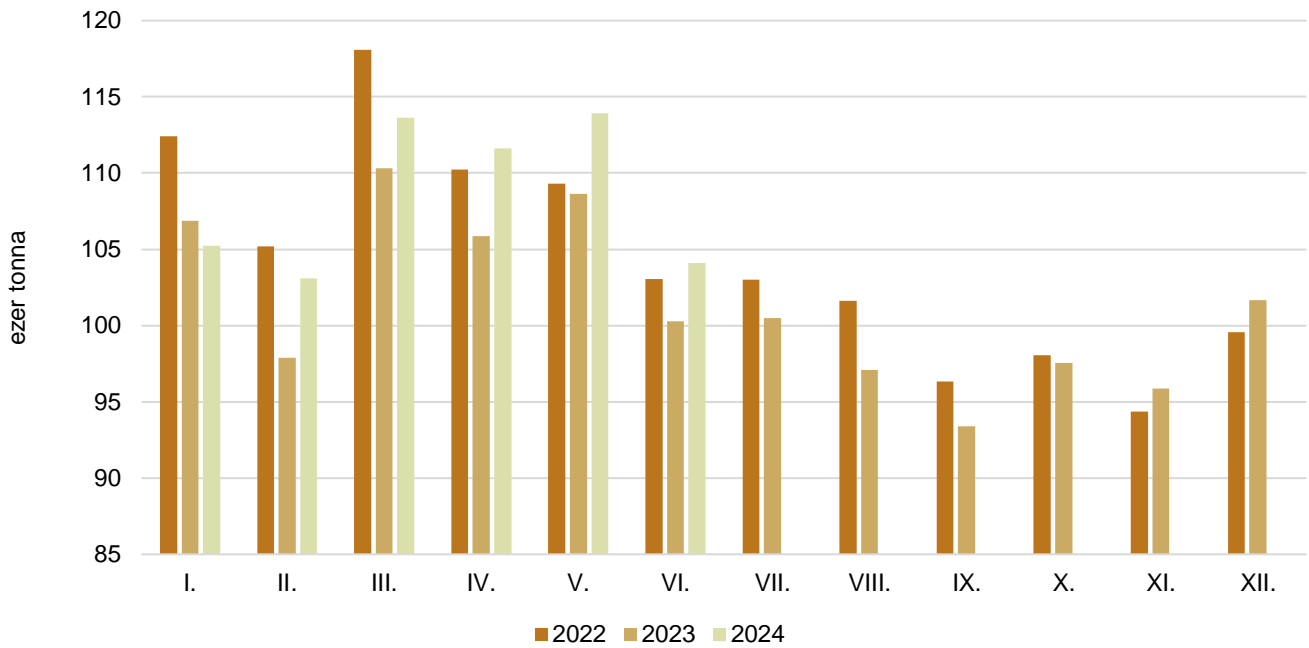


<sup>a)</sup> A nyerstej zsírtartalma az összes minőségi kategóriára vonatkozik.  
 Forrás: AKI PÁIR

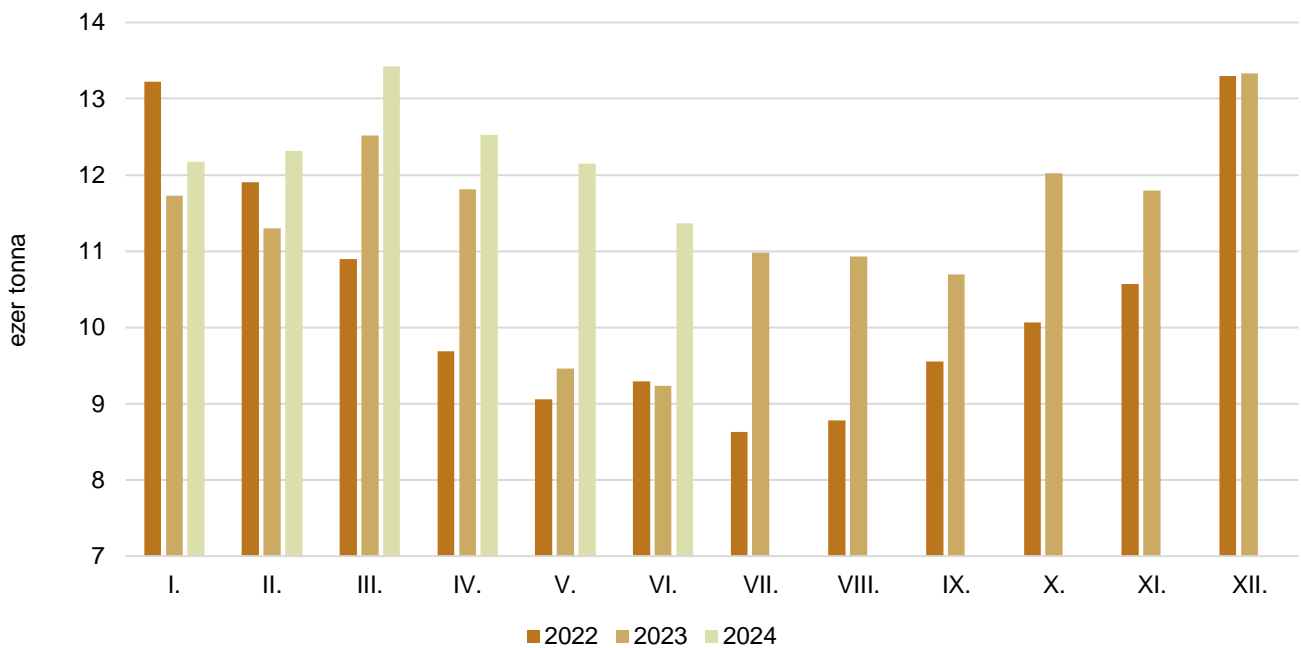
10. ábra: **A nyerstej havi fehérjetartalma<sup>a)</sup> Magyarországon (2022–2024)**



<sup>a)</sup> A nyerstej fehérjetartalma az összes minőségi kategóriára vonatkozik.  
 Forrás: AKI PÁIR

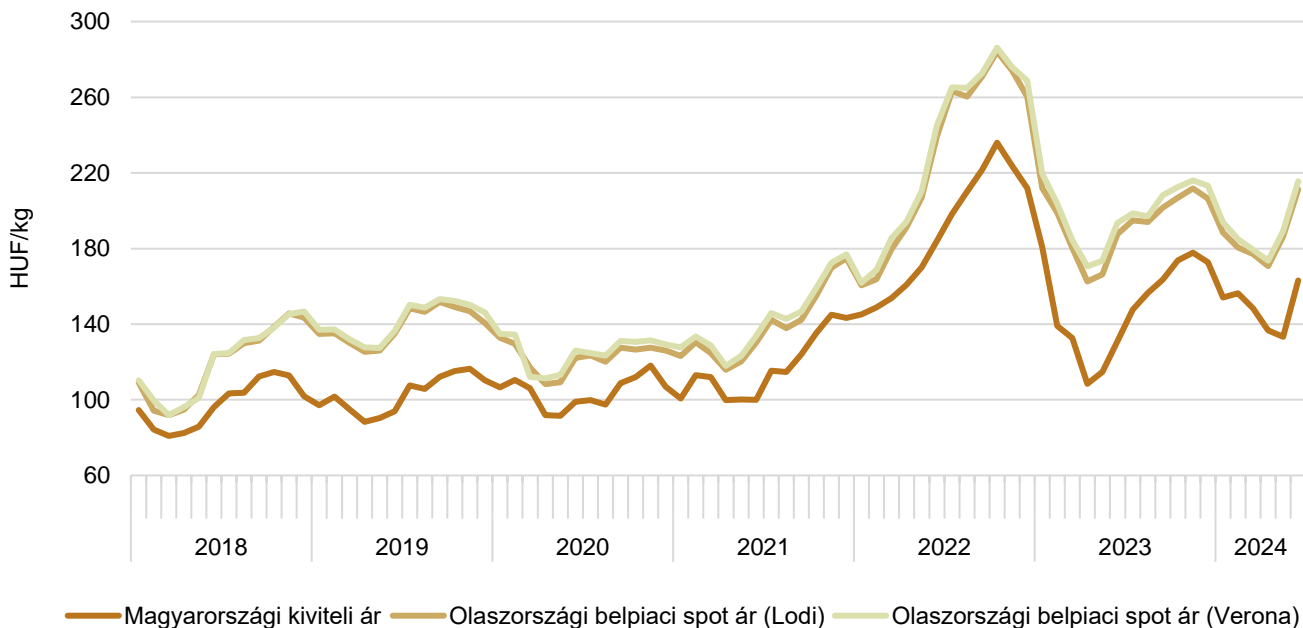
11. ábra: **A felvásárolt nyerstej havi mennyisége Magyarországon (2022–2024)**

Forrás: AKI PÁIR

12. ábra: **A nyerstej havi kivitele Magyarországon (2022–2024)**

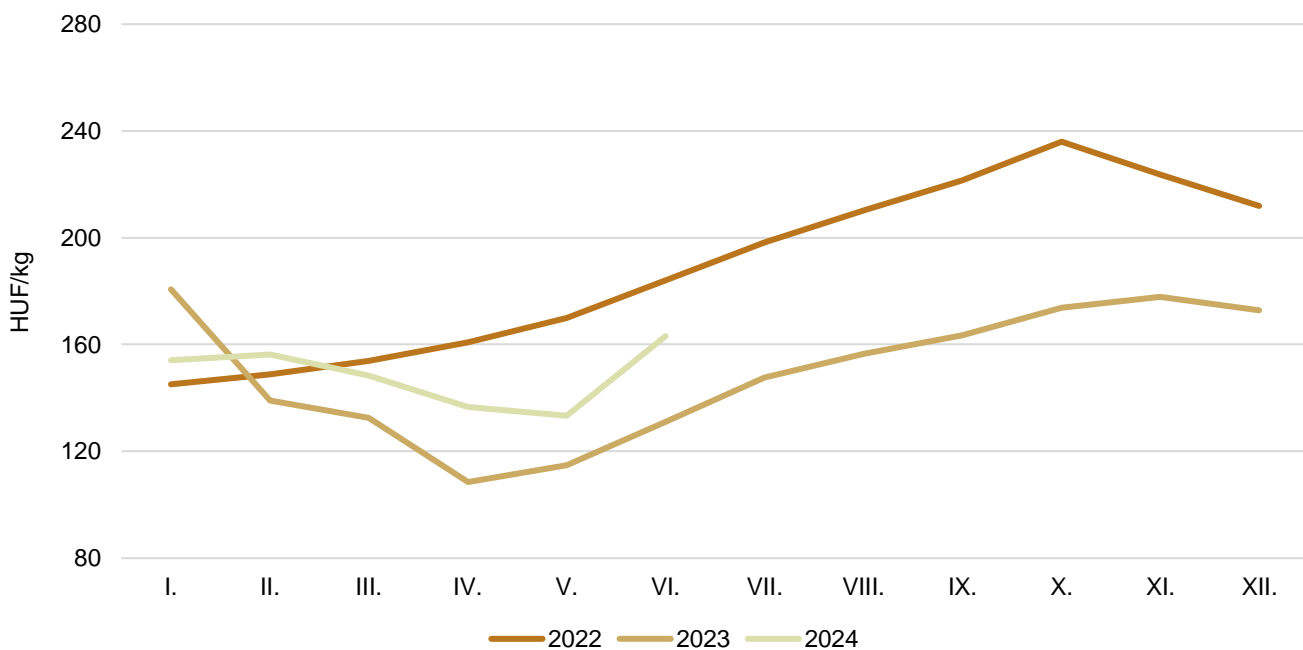
Forrás: AKI PÁIR

13. ábra: **A teljes nyerstej havi kiviteli ára Magyarországon és a nyerstej ára Olaszországban (2018–2024)**



Forrás: AKI PÁIR, CCIAA di Lodi, CCIAA di Verona

14. ábra: **A teljes nyerstej havi kiviteli ára Magyarországon (2022–2024)**



Forrás: AKI PÁIR

3. táblázat: **A nyerstej ára az Európai Unióban (2024. július 5-ig beérkezett adatok)**

EUR/100 kg

Ország	2023. V.	2024. IV.	2024. V.	2024. V./ 2023. V. (százalék)	2024. V./ 2024. IV. (százalék)
Ausztria	51,97	49,40	48,95	94,19	99,09
Belgium	41,89	43,79	43,34	103,46	98,97
Dánia	43,76	46,12	46,65	106,60	101,15
Finnország	52,50	47,07	46,39	88,36	98,56
Franciaország	45,37	46,04	45,76	100,86	99,39
Görögország	50,53	52,25	52,38	103,66	100,25
Hollandia	43,25	46,75	47,25	109,25	101,07
Írország	40,79	42,54	42,63	104,51	100,21
Németország	44,30	45,88	45,74	103,25	99,69
Olaszország	51,60	49,55	50,00	96,90	100,91
Portugália	49,35	43,60	43,44	88,02	99,63
Spanyolország	52,72	47,38	46,99	89,13	99,18
Svédország	41,75	43,67	43,04	103,09	98,56
Ciprus	63,95	63,76	63,74	99,67	99,97
Csehország	45,78	42,84	43,63	95,30	101,84
Észtország	42,61	42,24	42,01	98,59	99,46
Lengyelország	45,62	47,58	46,28	101,45	97,27
Lettország	34,39	39,27	39,10	113,70	99,57
Litvánia	35,78	40,21	38,38	107,27	95,45
Magyarország	46,27	42,32	42,52	91,90	100,47
Málta	62,20	56,10	56,11	90,21	100,02
Szlovákia	44,42	42,07	41,82	94,15	99,41
Szlovénia	43,75	44,48	43,70	99,89	98,25
Bulgária	42,28	43,54	43,11	101,96	99,01
Románia	35,14	42,11	41,81	118,98	99,29
Horvátország	50,33	47,83	47,60	94,58	99,52
<b>EU27</b>	<b>45,49</b>	<b>46,09</b>	<b>45,94</b>	<b>100,99</b>	<b>99,67</b>

Megjegyzés: A nyerstej ára valós beltartalmi értékekre vonatkozik.  
 Forrás: Európai Bizottság

## Tejtermékek

4. táblázat: **A folyadéktej feldolgozó értékesítési ára Magyarországon**

Megnevezés	Mértékegység	2024. VI.	2024. V.	2024. VI.	2024. VI./ 2023. VI. (százalék)	2024. VI./ 2024. V. (százalék)
Polytej, 2,8 százalék zsírtartalom	liter	249 488	272 587	206 540	82,79	75,77
	HUF/liter	327,68	334,79	336,08	102,56	100,38
Dobozos tej, 2,8 százalék zsírtartalom	liter	8 466 297	8 384 857	7 211 006	85,17	86,00
	HUF/liter	311,45	304,58	307,19	98,63	100,86
Dobozos tartós tej, 2,8 százalék zsírtartalom	liter	14 399 527	15 768 265	12 184 385	84,62	77,27
	HUF/liter	255,82	266,99	266,13	104,03	99,68
Dobozos tartós tej, 1,5 százalék zsírtartalom	liter	9 671 789	7 776 354	6 031 304	62,36	77,56
	HUF/liter	251,99	253,85	251,54	99,82	99,09

Forrás: AKI PÁIR

5. táblázat: **A folyadéktej kiskereskedelmi beszerzési ára Magyarországon**

Megnevezés	Mértékegység	2023. VI.	2024. V.	2024. VI.	2024. VI./ 2023. VI. (százalék)	2024. VI./ 2024. V. (százalék)
1,5%-os UHT-tej gyártói márka	liter	4 662 297	3 114 780	2 373 004	50,90	76,19
	HUF/liter	240,07	252,61	260,64	108,57	103,18
1,5%-os UHT-tej kereskedelmi márka	liter	2 481 231	3 044 325	2 382 745	96,03	78,27
	HUF/liter	256,80	284,28	283,16	110,27	99,61
1,5%-os UHT-tej (összesen)	liter	7 143 528	6 159 105	4 755 749	66,57	77,21
	HUF/liter	245,88	268,26	271,92	110,59	101,36
2,8%-os UHT-tej gyártói márka	liter	2 403 676	5 141 607	3 674 954	152,89	71,47
	HUF/liter	287,81	280,44	271,92	94,48	96,96
2,8%-os UHT-tej kereskedelmi márka	liter	7 826 976	8 814 617	7 660 970	97,88	86,91
	HUF/liter	221,26	267,07	273,75	123,72	102,50
2,8%-os UHT-tej (összesen)	liter	10 230 652	13 956 224	11 335 924	110,80	81,22
	HUF/liter	236,90	271,99	273,16	115,31	100,43

Forrás: AKI PÁIR

6. táblázat: **A tejtermékek feldolgozóinak értékesítési ára Magyarországon**

Megnevezés	Mértékegység	2023. VI.	2024. V.	2024. VI.	2024. VI./ 2023. VI. (százalék)	2024. VI./ 2024. V. (százalék)
Adagolt vaj	kg	274 031	311 614	269 620	98,39	86,52
	HUF/kg	2 817,99	2 543,12	2 552,58	90,58	100,37
Natúr vajkrém	kg	132 194	132 263	80 117	60,61	60,57
	HUF/kg	1 576,60	1 519,11	1 557,04	98,76	102,50
Tehéntúró	kg	1 087 545	1 182 161	976 713	89,81	82,62
	HUF/kg	1 326,66	1 240,97	1 223,99	92,26	98,63
Tejföl	kg	4 278 886	4 431 081	3 399 008	79,44	76,71
	HUF/kg	873,49	828,65	825,26	94,48	99,59
Natúr joghurt	kg	1 016 802	927 122	787 594	77,46	84,95
	HUF/kg	486,87	469,91	477,52	98,08	101,62
Gyümölcsös joghurt	kg	461 953	519 865	389 355	84,28	74,90
	HUF/kg	667,90	667,34	643,94	96,41	96,49
Kefir	kg	1 447 661	1 447 027	1 205 793	83,29	83,33
	HUF/kg	473,00	459,60	459,62	97,17	100,00
Trappista sajt	kg	1 884 242	1 785 161	1 570 232	83,33	87,96
	HUF/kg	1 932,68	1 976,40	1 937,05	100,23	98,01
Ömlesztett sajt	kg	580 878	633 122	553 307	95,25	87,39
	HUF/kg	1 994,36	1 978,13	1 947,39	97,64	98,45

Forrás: AKI PÁIR

7. táblázat: **A trappista sajt kiskereskedelmi beszerzési ára Magyarországon**

Megnevezés	Kíszerelés	Mértékegység	2023. VI.	2024. V.	2024. VI.	2024. VI./ 2023. VI. (százalék)	2024. VI./ 2024. V. (százalék)
Trappista sajt gyártói márka	1,4–1,5 kg	kg	602 409	615 109	499 717	82,95	81,24
		HUF/kg	1 753,17	1 781,70	1 763,79	100,61	98,99
Trappista sajt kereskedelmi márka	1,4–1,5 kg	kg	516 679	435 459	364 431	70,53	83,69
		HUF/kg	1 790,03	1 855,78	1 816,58	101,48	97,89
Trappista sajt (összesen)	1,4–1,5 kg	kg	1 119 087	1 050 567	864 148	77,22	82,26
		HUF/kg	1 770,19	1 812,41	1 786,05	100,90	98,55

Forrás: AKI PÁIR

## 8. táblázat: Magyarország tejtermék-külkereskedelmének mennyisége

tonna

Termék megnevezése	2023. I–IV.		2024. I–IV.		2023. I–IV./2022. I–IV. (százalék)	
	import	export	import	export	import	export
0401 Tej és tejszín <sup>a)</sup>	19 945	131 608	21 268	173 679	106,63	131,97
0402 Tej és tejszín <sup>b)</sup>	6 804	1 950	6 579	459	96,70	23,54
0403 Kefir, joghurt	18 284	3 243	20 452	2 706	111,86	83,44
0404 Tejsavó	3 004	12 774	3 408	13 270	113,45	103,88
0405 Vaj és vajkrém	2 274	402	2 570	416	113,00	103,49
0406 Sajt és túró	23 064	13 572	24 312	14 858	105,42	109,48

<sup>a)</sup> Nem sűrítve, nem édesítve.<sup>b)</sup> Sűrítve vagy édesítve.

Forrás: KSH

## 9. táblázat: Magyarország tejtermék-külkereskedelmének értéke

ezer HUF

Termék megnevezése	2023. I–IV.		2024. I–IV.		2024. I–IV./2023. I–IV. (százalék)	
	import	export	import	export	import	export
0401 Tej és tejszín <sup>a)</sup>	8 226 388	29 372 750	7 950 735	34 406 874	96,65	117,14
0402 Tej és tejszín <sup>b)</sup>	4 360 970	2 125 018	4 490 963	679 925	102,98	32,00
0403 Kefir, joghurt	10 260 958	3 087 397	11 313 086	2 243 411	110,25	72,66
0404 Tejsavó	2 045 467	3 320 628	1 994 419	3 783 655	97,50	113,94
0405 Vaj és vajkrém	4 908 212	872 826	5 781 632	869 181	117,80	99,58
0406 Sajt és túró	40 693 616	28 632 926	43 823 595	28 231 167	107,69	98,60
Összesen	70 495 611	67 411 545	75 354 430	70 214 213	106,89	104,16

<sup>a)</sup> Nem sűrítve, nem édesítve.<sup>b)</sup> Sűrítve vagy édesítve.

Forrás: KSH

## 10. táblázat: A tejtermékek külkereskedelmi ára Magyarországon

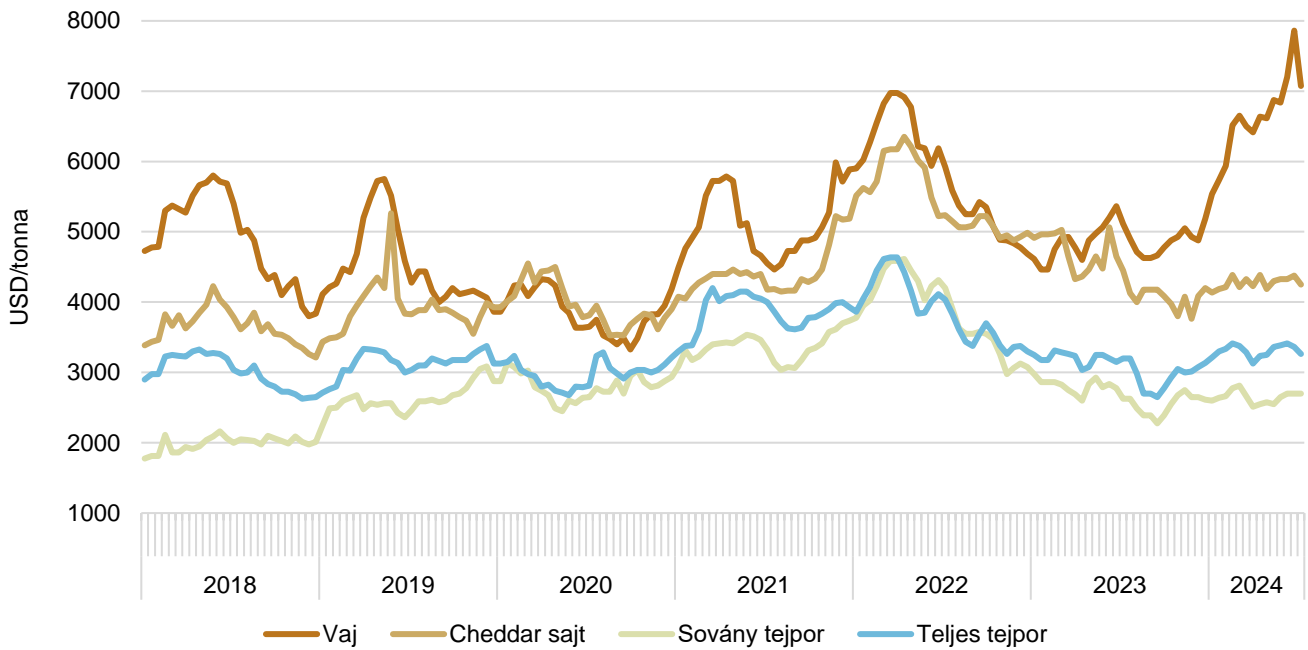
HUF/kg

Termék megnevezése	2023. I–IV.		2024. I–IV.		2024. I–IV./2023. I–IV. (százalék)	
	import	export	import	export	import	export
0401 Tej és tejszín <sup>a)</sup>	412,46	223,18	373,83	198,11	90,64	88,76
0402 Tej és tejszín <sup>b)</sup>	640,96	1 089,85	682,62	1 481,40	106,50	135,93
0403 Kefir, joghurt	561,19	951,92	553,15	828,99	98,57	87,09
0404 Tejsavó	680,98	259,95	585,26	285,12	85,94	109,68
0405 Vaj és vajkrém	2 157,97	2 173,20	2 249,63	2 091,12	104,25	96,22
0406 Sajt és túró	1 764,41	2 109,68	1 802,52	1 900,05	102,16	90,06

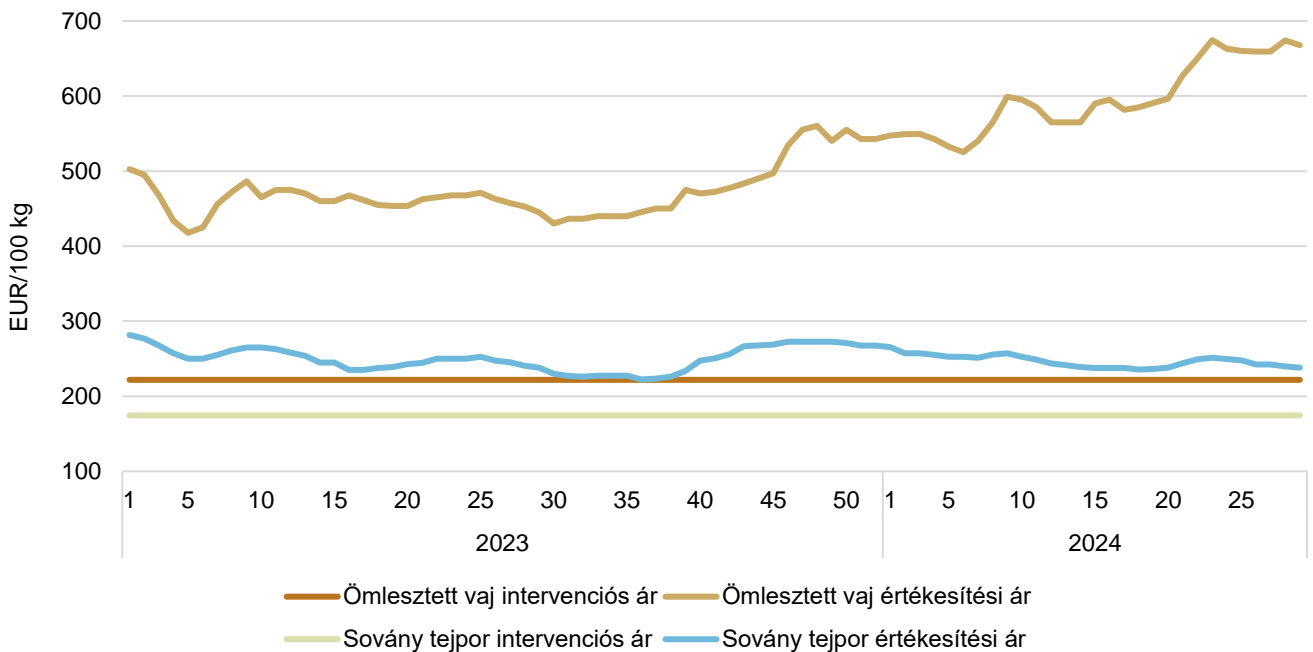
<sup>a)</sup> Nem sűrítve, nem édesítve.<sup>b)</sup> Sűrítve vagy édesítve.

Forrás: KSH



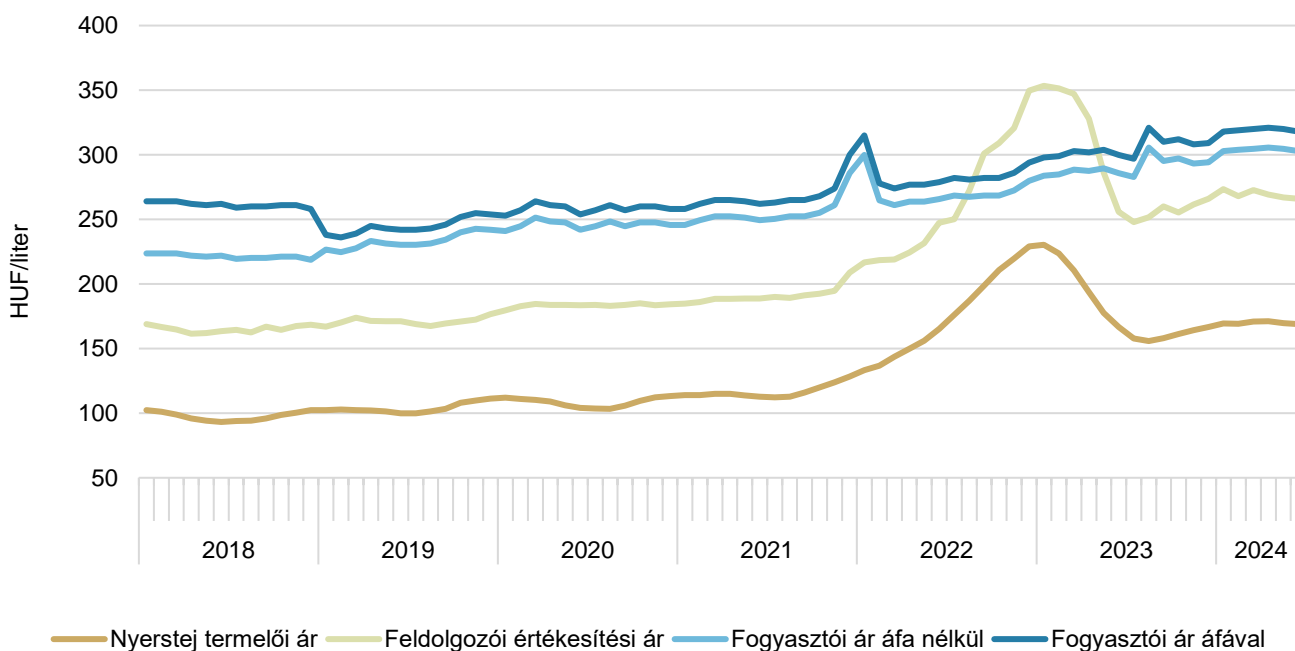
15. ábra: **A tejtermékek kétheti világi piaci<sup>a)</sup> értékesítési ára (2018–2024)**

<sup>a)</sup> FOB Óceánia.  
Forrás: USDA

16. ábra: **Az ömlesztett vaj és a sovány tejpor heti értékesítési és intervenciósi ára Németországban (2023–2024)**

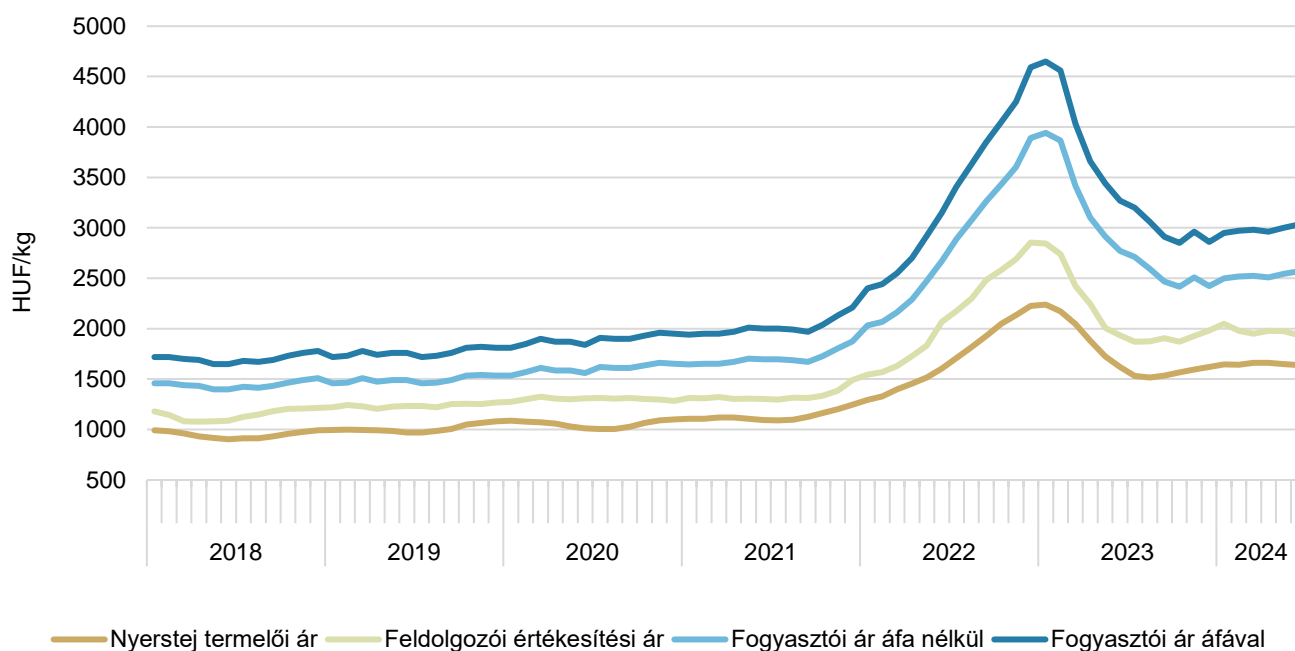
Forrás: Hannoveri árutőzsde, kempteni árutőzsde, Európai Bizottság

17. ábra: **A folyadéktej fázisárainak havi alakulása Magyarországon (2018–2024)**

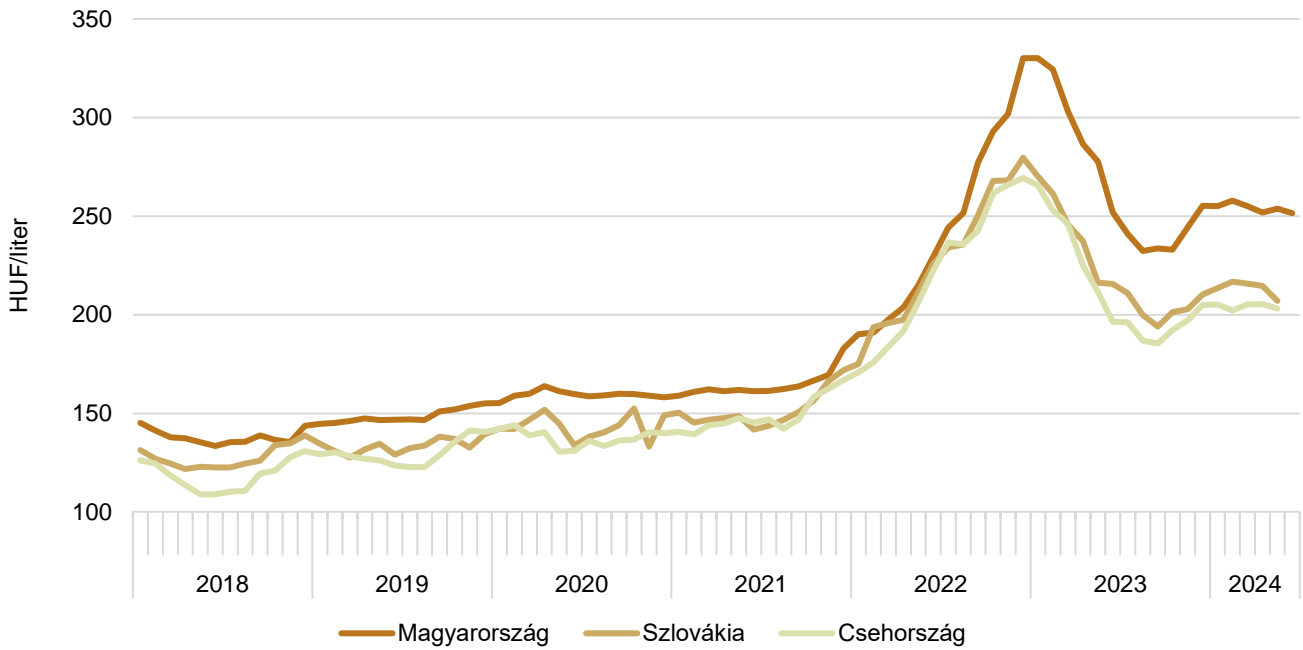


Megjegyzés: A feldolgozói és a fogyasztói ár egyaránt 2,8 százalék zsírtartalmú dobozos tartós tejre vonatkozik.  
 Forrás: AKI PÁIR, KSH

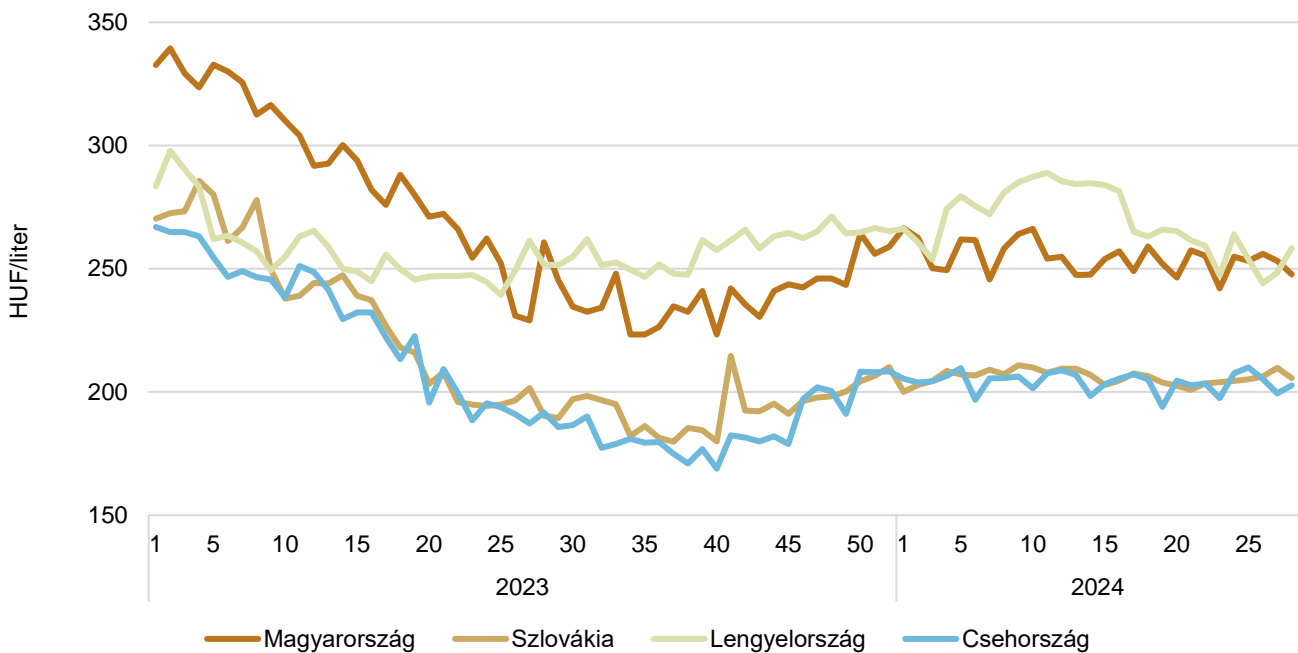
18. ábra: **A trappista sajt fázisárainak havi alakulása Magyarországon (2018–2024)**



Megjegyzés: A termelői ár 10 kg nyerstej árának felel meg.  
 Forrás: AKI PÁIR, KSH

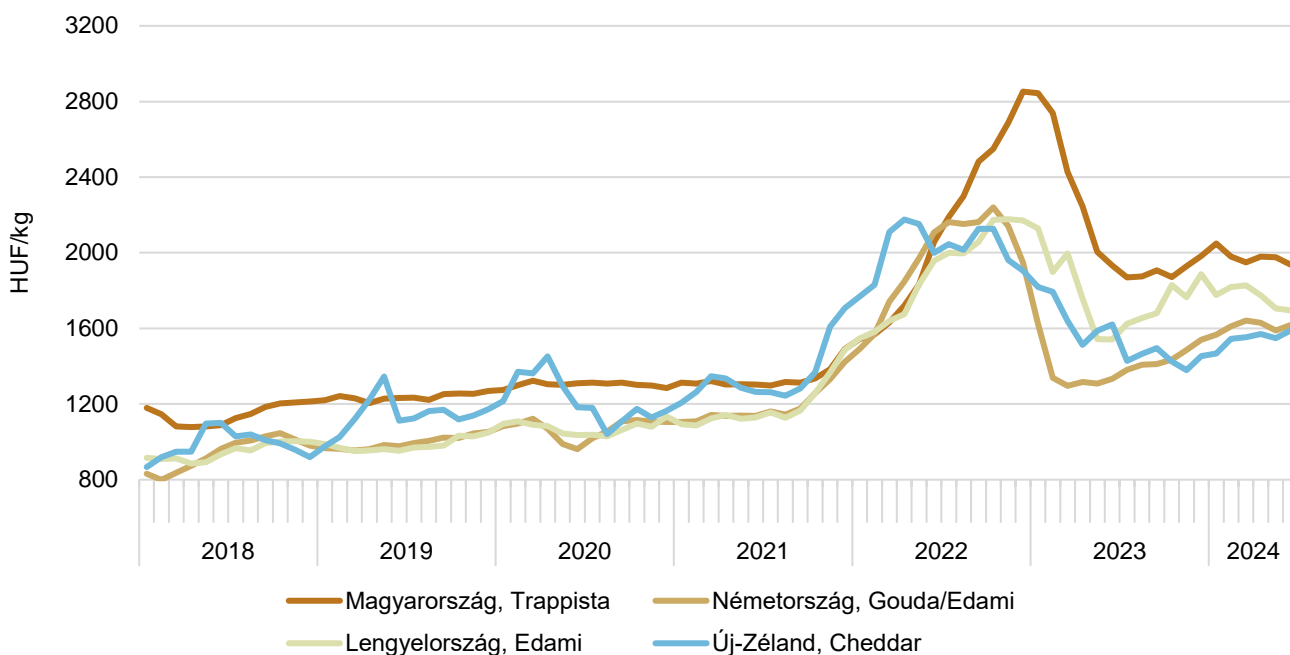
19. ábra: A folyadéktej<sup>a)</sup> havi értékesítési ára nemzetközi összehasonlításban (2018–2024)

<sup>a)</sup> 1,5 százalékos zsírtartalmú dobozos tartós tej.  
 Forrás: AKI PÁIR, PPA ATIS, MZCR

20. ábra: A folyadéktej<sup>a)</sup> heti értékesítési ára nemzetközi összehasonlításban (2023–2024)

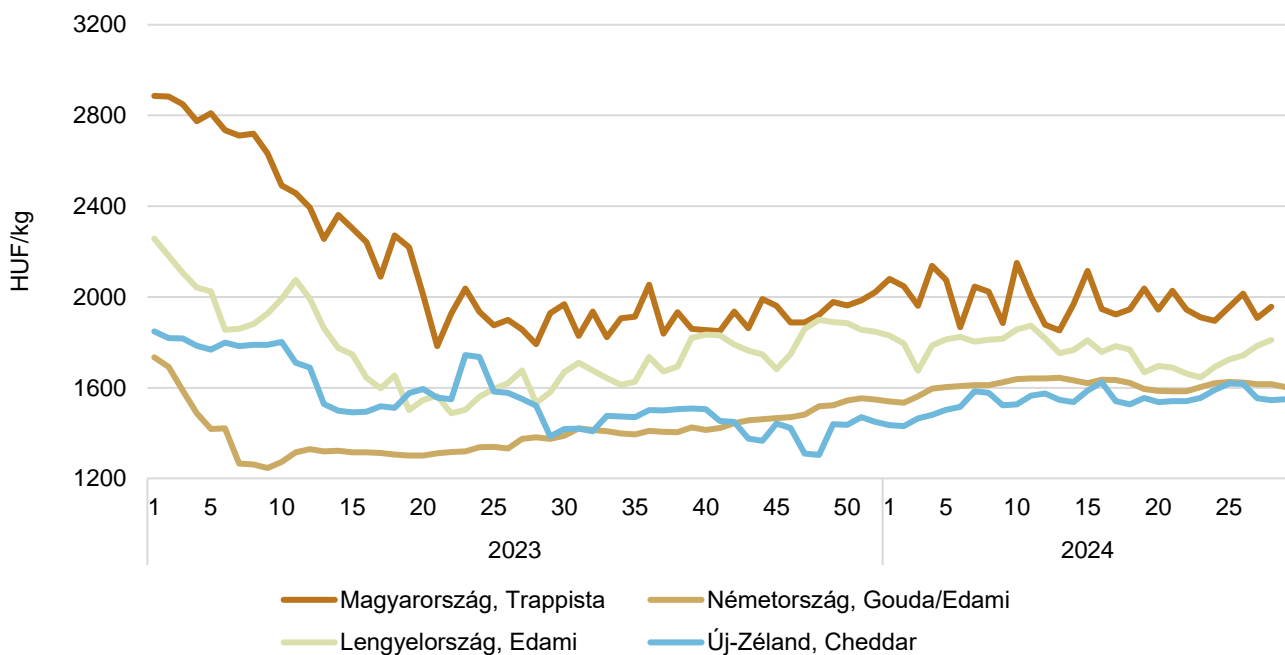
<sup>a)</sup> 1,5 százalékos zsírtartalmú dobozos tartós tej.  
 Forrás: AKI PÁIR, PPA ATIS, Minrol

21. ábra: **A sajt havi értékesítési ára nemzetközi összehasonlításban (2018–2024)**

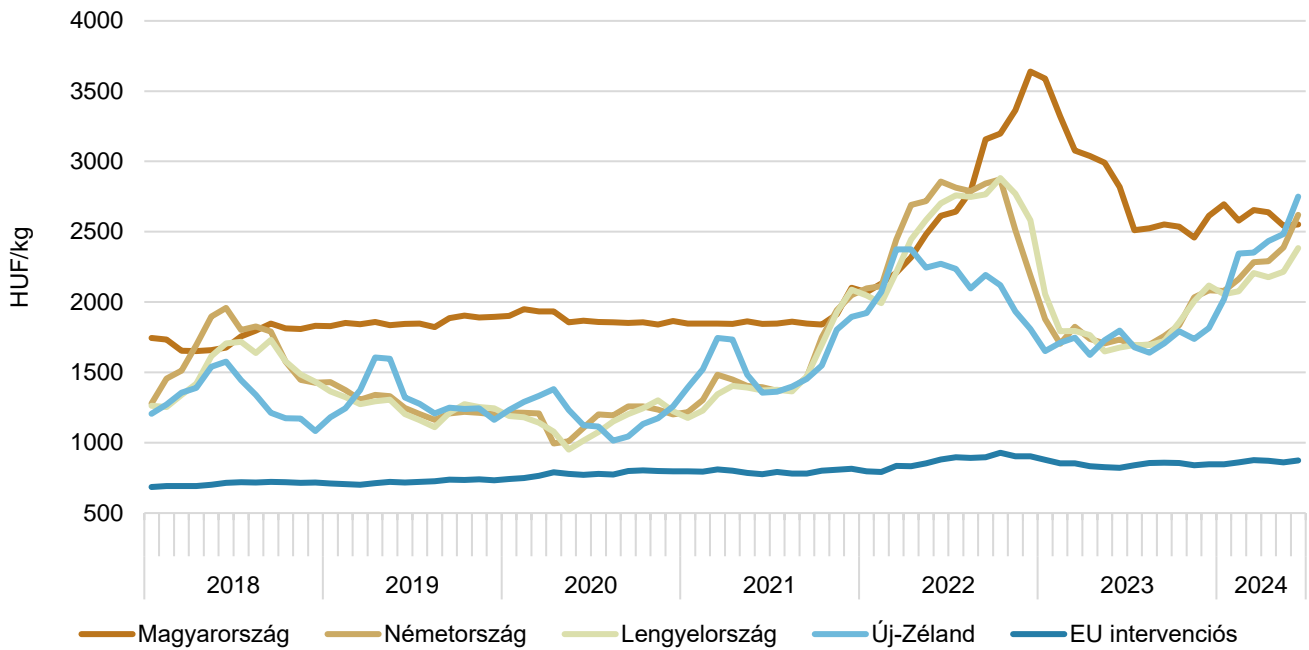


Forrás: AKI PÁIR, kemteni árutőzsde – ZMP, hannoveri árutőzsde – CLAL, MRIRW-CLAL, USDA

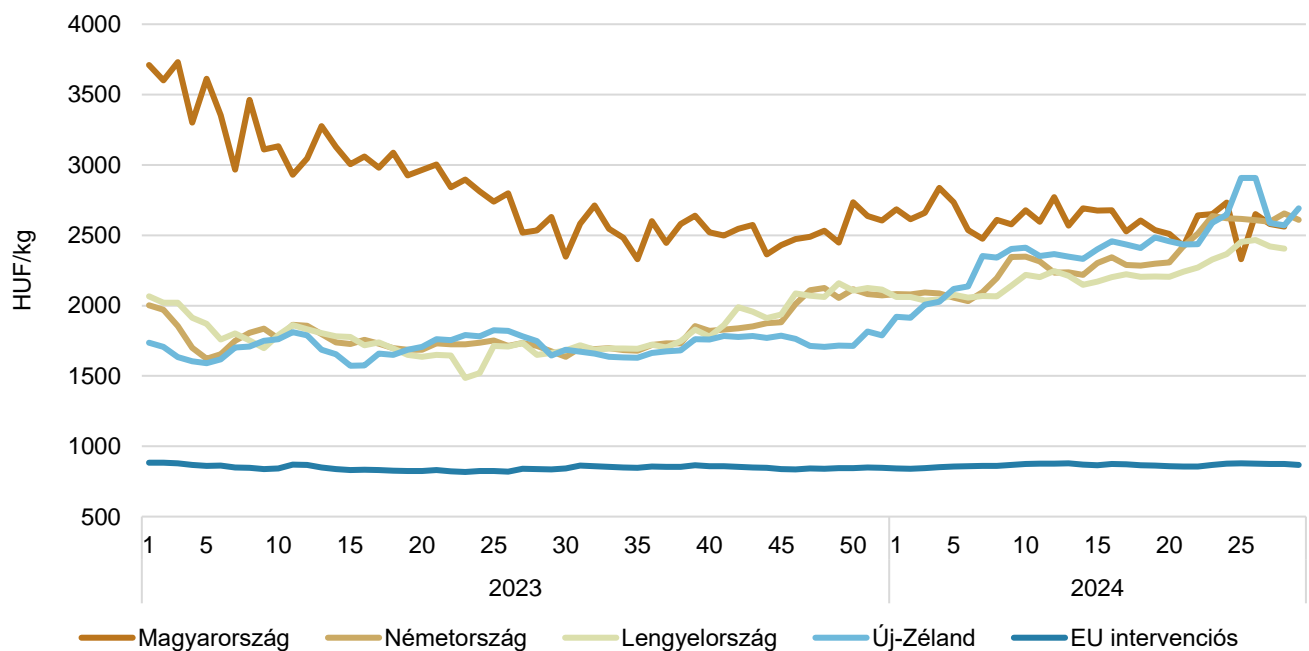
22. ábra: **A sajt heti értékesítési ára nemzetközi összehasonlításban (2023–2024)**



Forrás: AKI PÁIR, kemteni árutőzsde – ZMP, hannoveri árutőzsde – CLAL, Mintrol, USDA

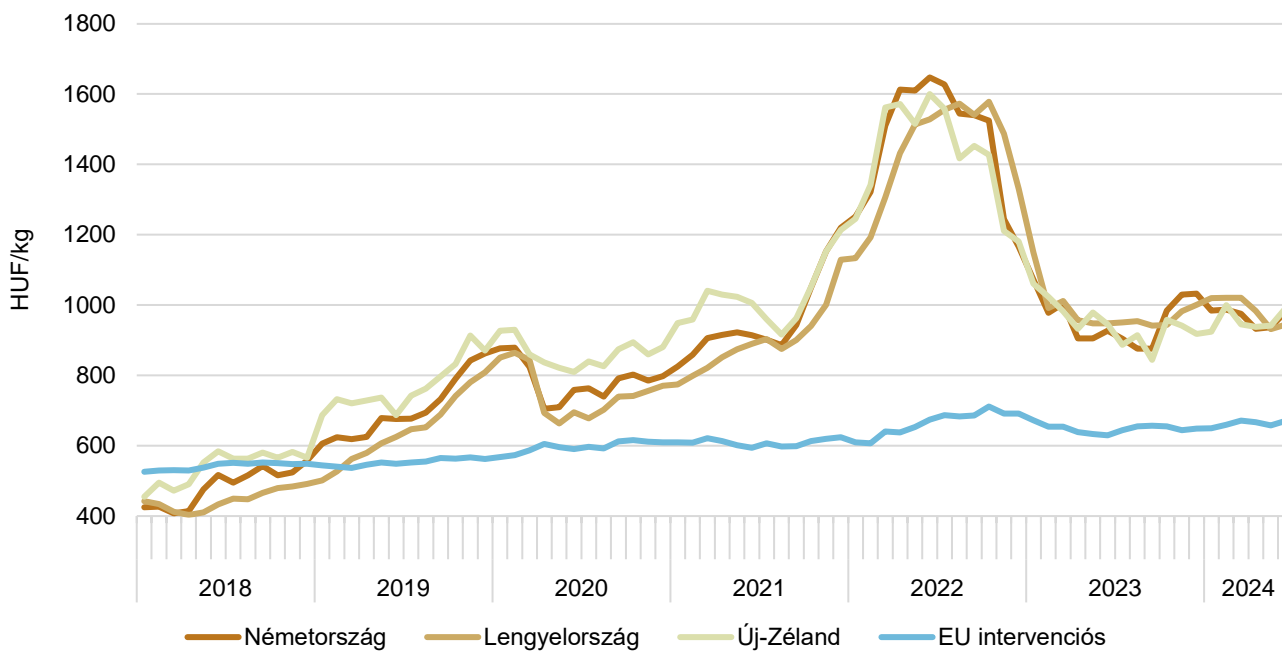
23. ábra: Az ömlesztett vaj<sup>a)</sup> havi értékesítési ára nemzetközi összehasonlításban (2018–2024)

<sup>a)</sup> Magyarországon az ömlesztett vaj helyett az adagolt vaj árát tüntettük fel.  
 Forrás: AKI PÁIR, hannoveri árutőzsde – CLAL, Európai Bizottság, MRiRW-CLAL, USDA

24. ábra: Az ömlesztett vaj<sup>a)</sup> heti értékesítési ára nemzetközi összehasonlításban (2023–2024)

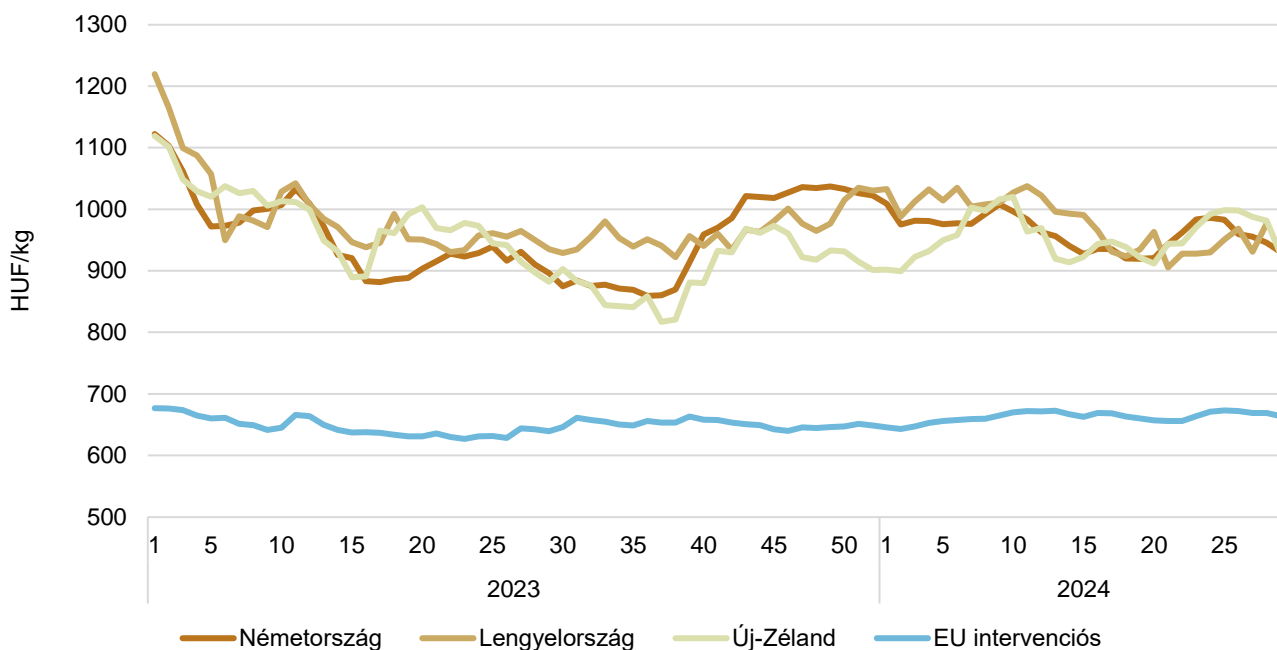
<sup>a)</sup> Magyarországon az ömlesztett vaj helyett az adagolt vaj árát tüntettük fel.  
 Forrás: AKI PÁIR, hannoveri árutőzsde – CLAL, Minrol, USDA Európai Bizottság

25. ábra: **A sovány tejpor havi értékesítési ára nemzetközi összehasonlításban (2018–2024)**



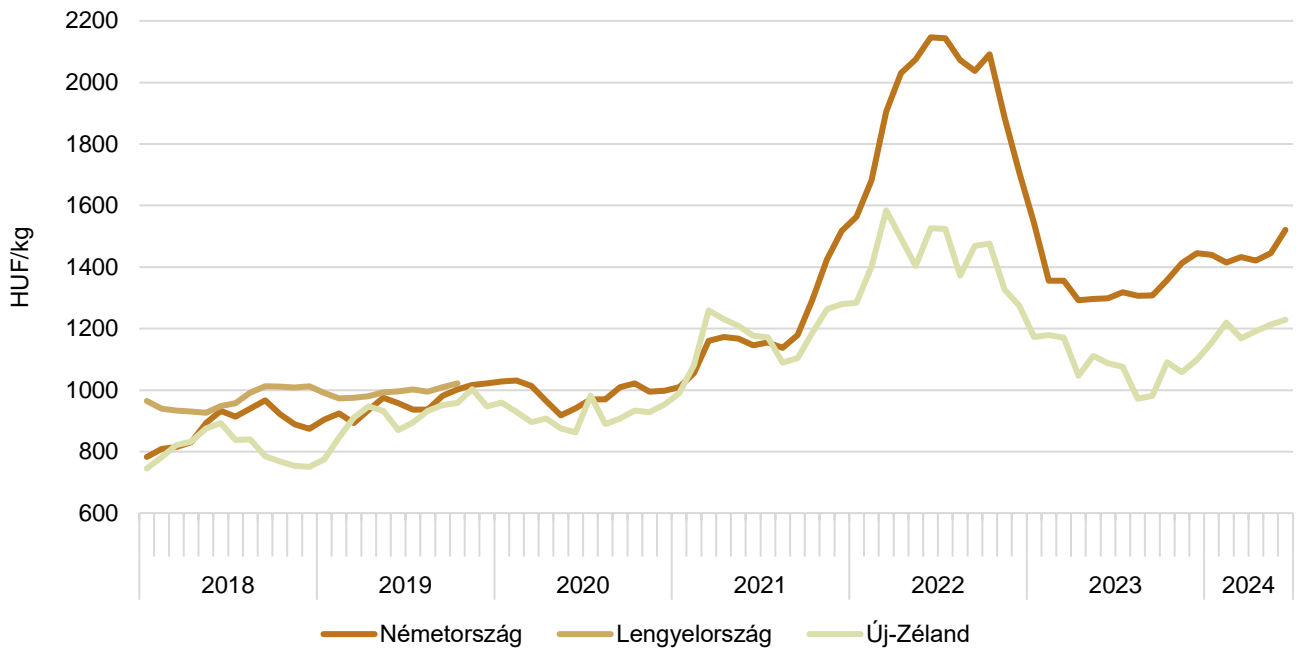
Forrás: ZMP, kempteni árutőzsde, Európai Bizottság, MRiRW-CLAL, USDA

26. ábra: **A sovány tejpor heti értékesítési ára nemzetközi összehasonlításban (2023–2024)**



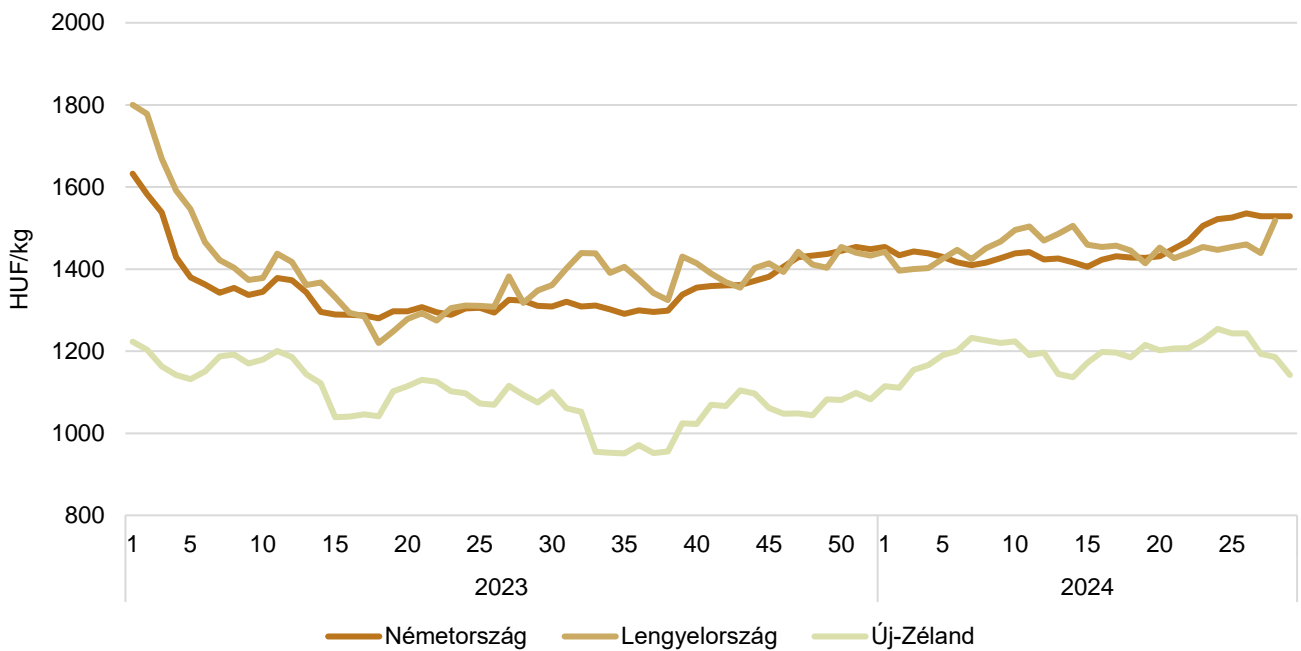
Forrás: ZMP, kempteni árutőzsde, Minrol, USDA, Európai Bizottság

27. ábra: A teljes tejpör havi értékesítési ára nemzetközi összehasonlításban (2018–2024)



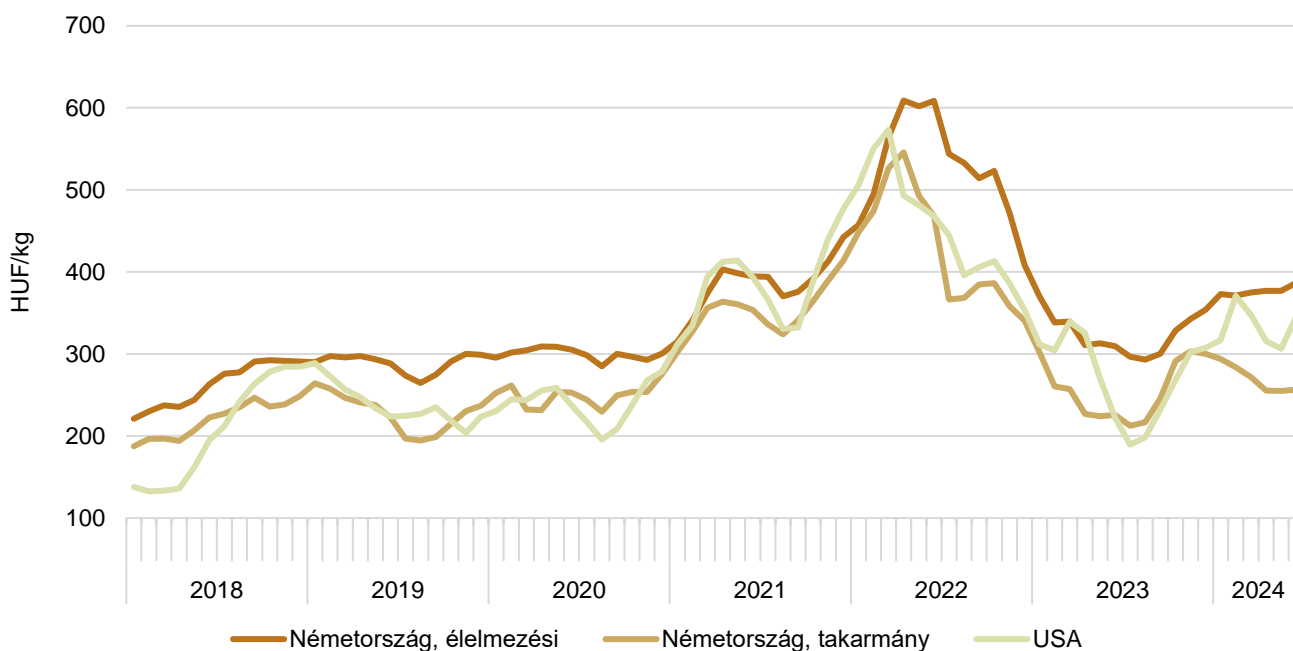
Forrás: ZMP, kemteni árutőzsde, IERIGŽ – PIB, USDA

28. ábra: A teljes tejpör heti értékesítési ára nemzetközi összehasonlításban (2023–2024)



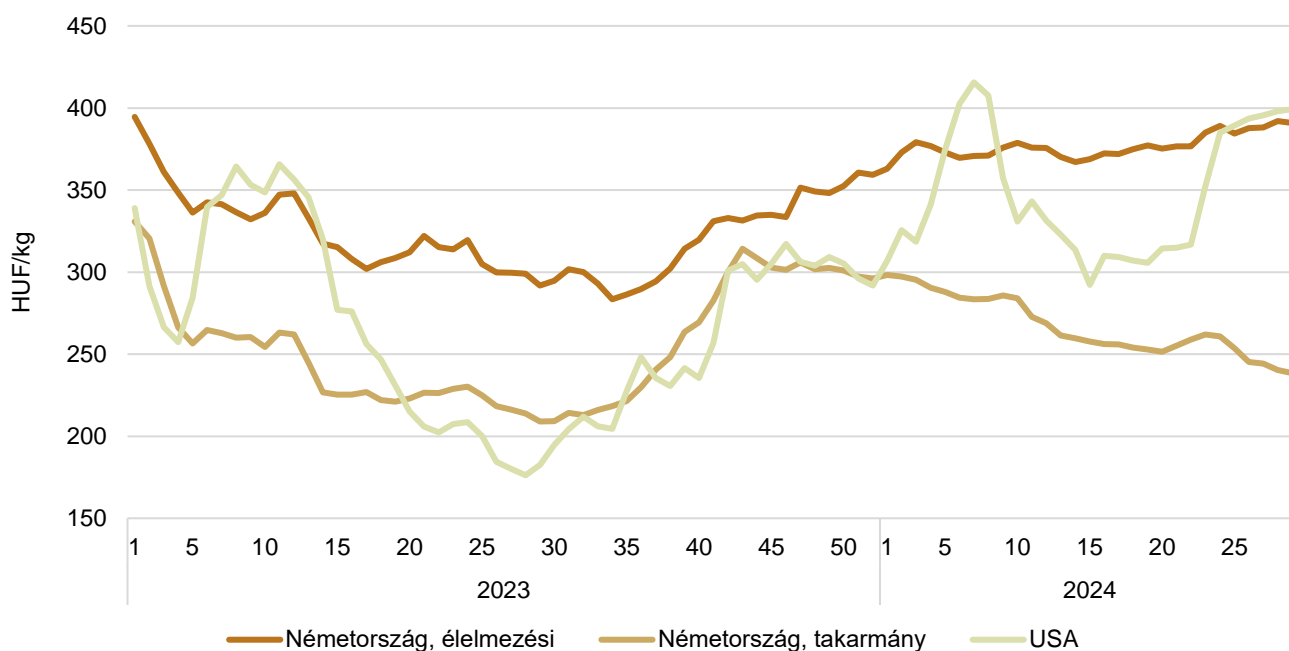
Forrás: Kemteni árutőzsde, Minrol, USDA

29. ábra: **A tejsavópor havi értékesítési ára nemzetközi összehasonlításban (2018–2024)**



Megjegyzés: Az USA-ban az adatok a középső területekre vonatkoznak.  
 Forrás: ZMP, kemteni árutőzsde, USDA

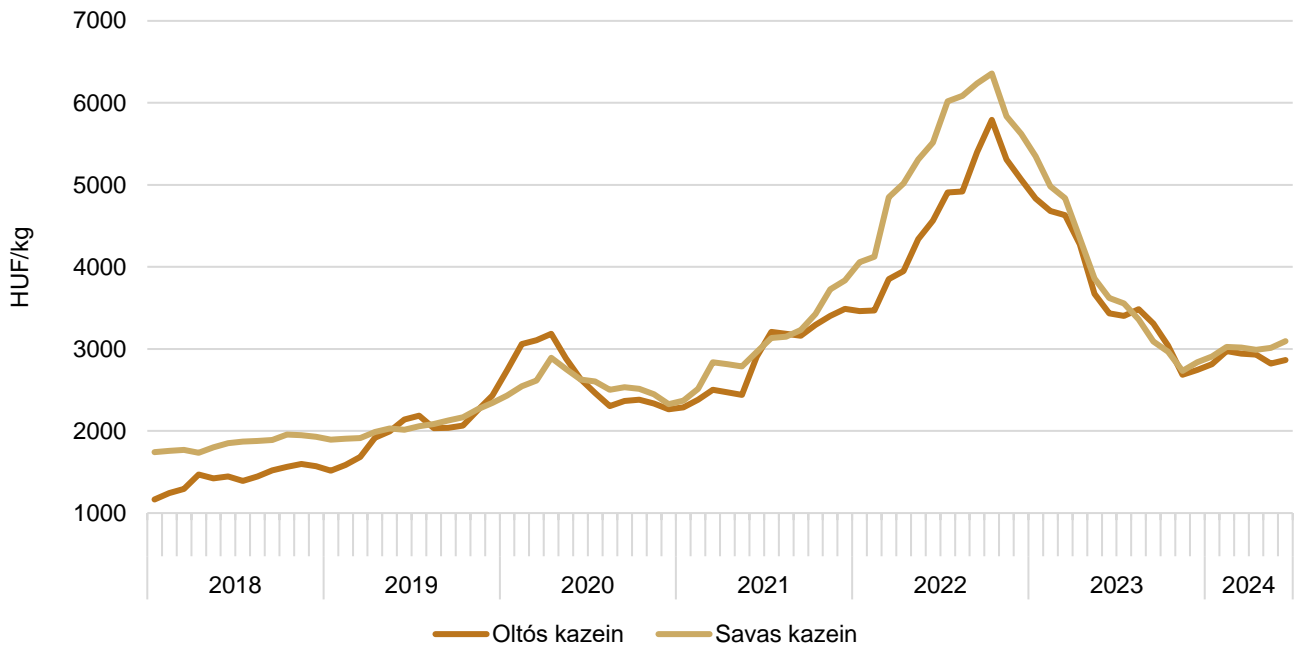
30. ábra: **A tejsavópor heti értékesítési ára nemzetközi összehasonlításban (2023–2024)**



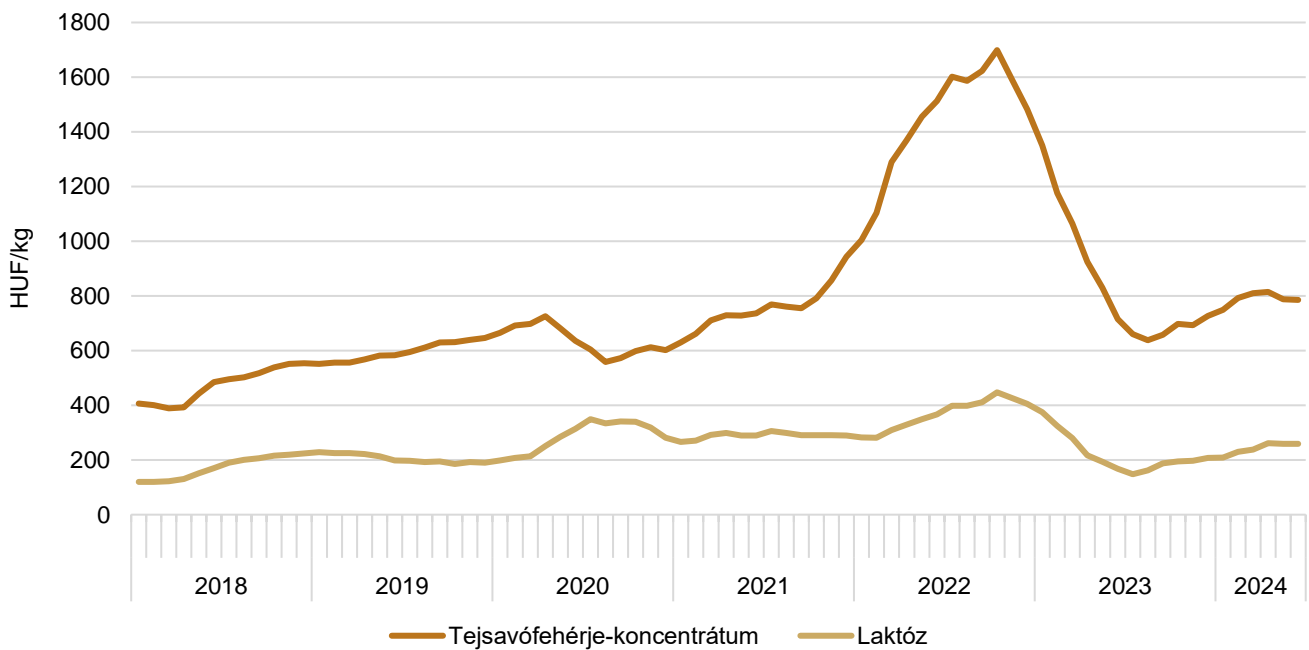
Forrás: ZMP, kemteni árutőzsde, USDA



31. ábra: A kazein feldolgozói értékesítési ára az USA-ban (2018–2024)



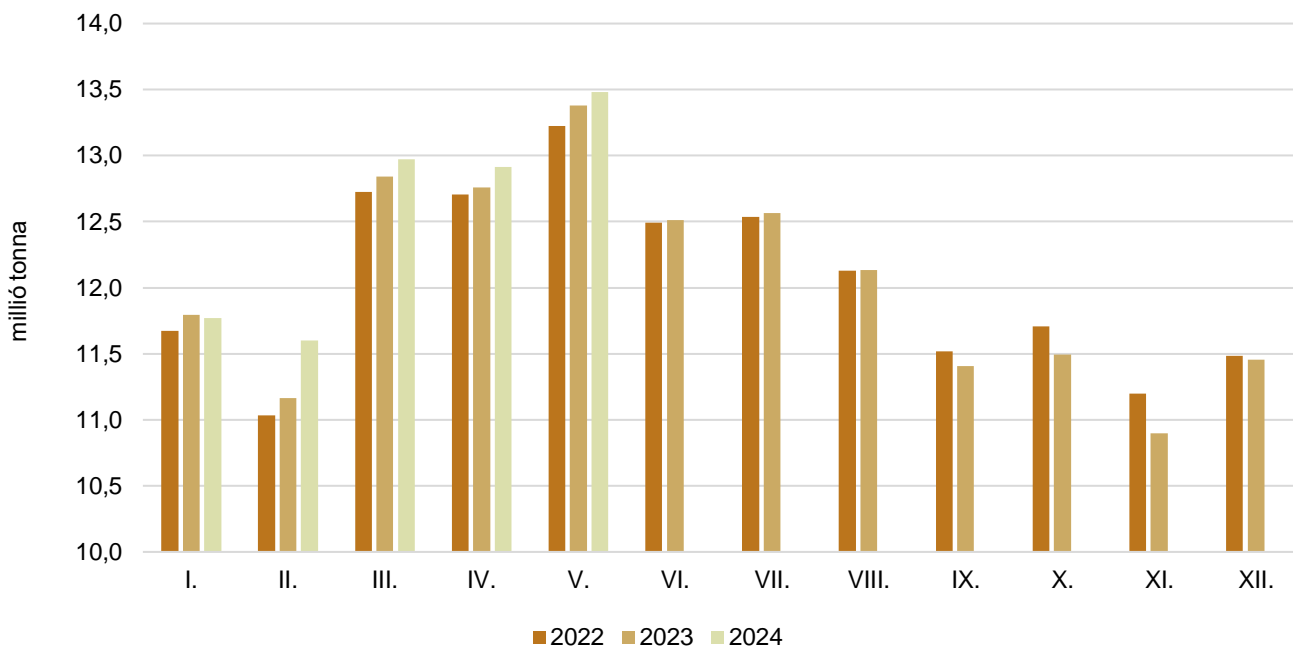
Forrás: USDA

32. ábra: A tejsavófehérje-koncentrátum és a laktóz feldolgozói értékesítési ára az USA-ban<sup>a)</sup> (2018–2024)<sup>a)</sup> A középső területek és a nyugati part jegyzése.

Forrás: USDA

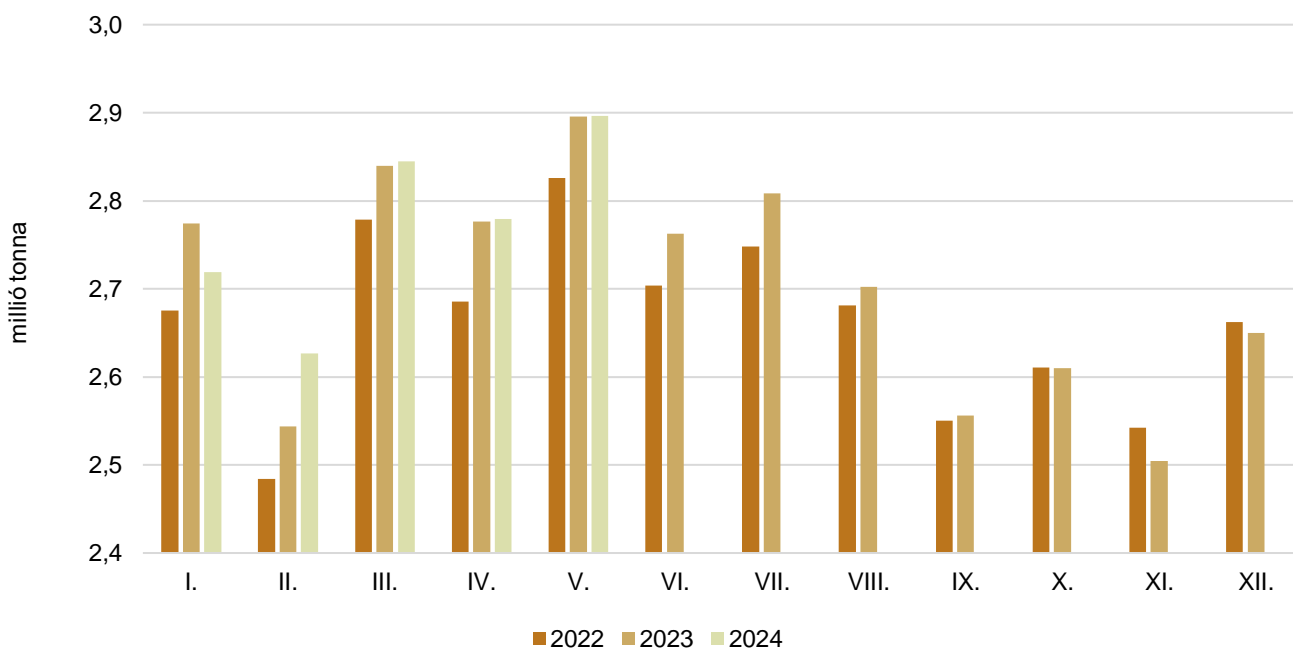
## Tejfelvásárlás

33. ábra: **Az Európai Unióban (EU27) felvásárolt nyerstej havi mennyisége (2022–2024)**

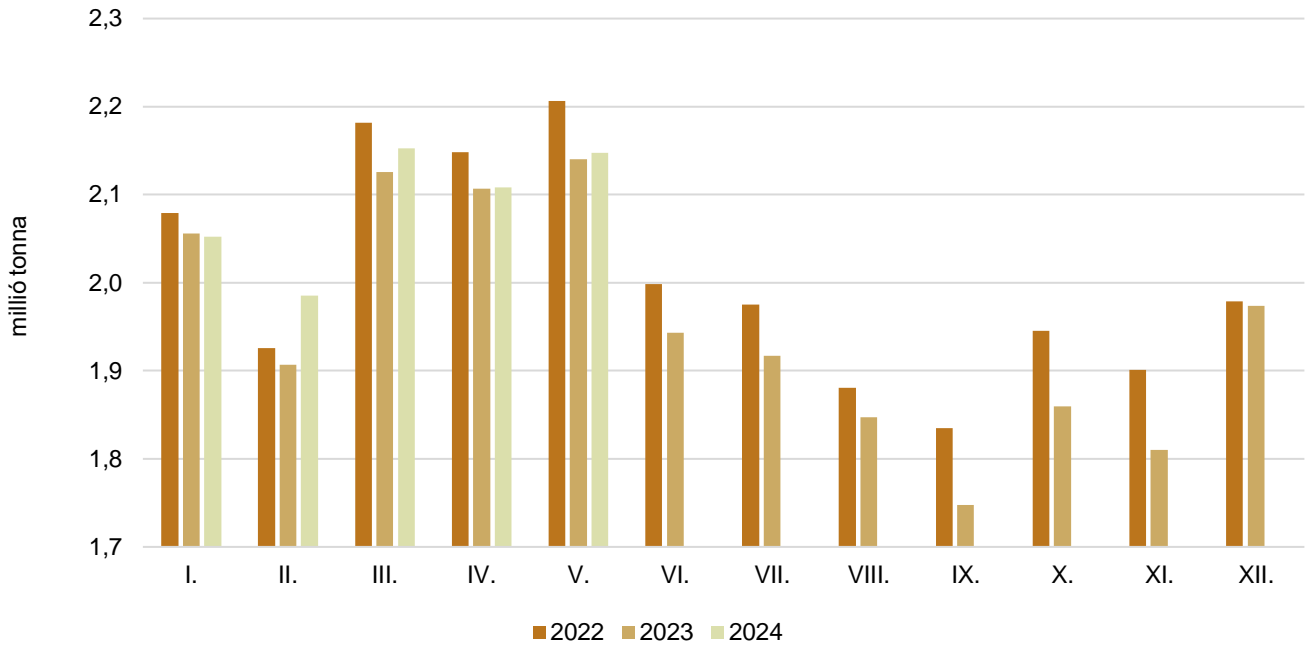


Forrás: Eurostat

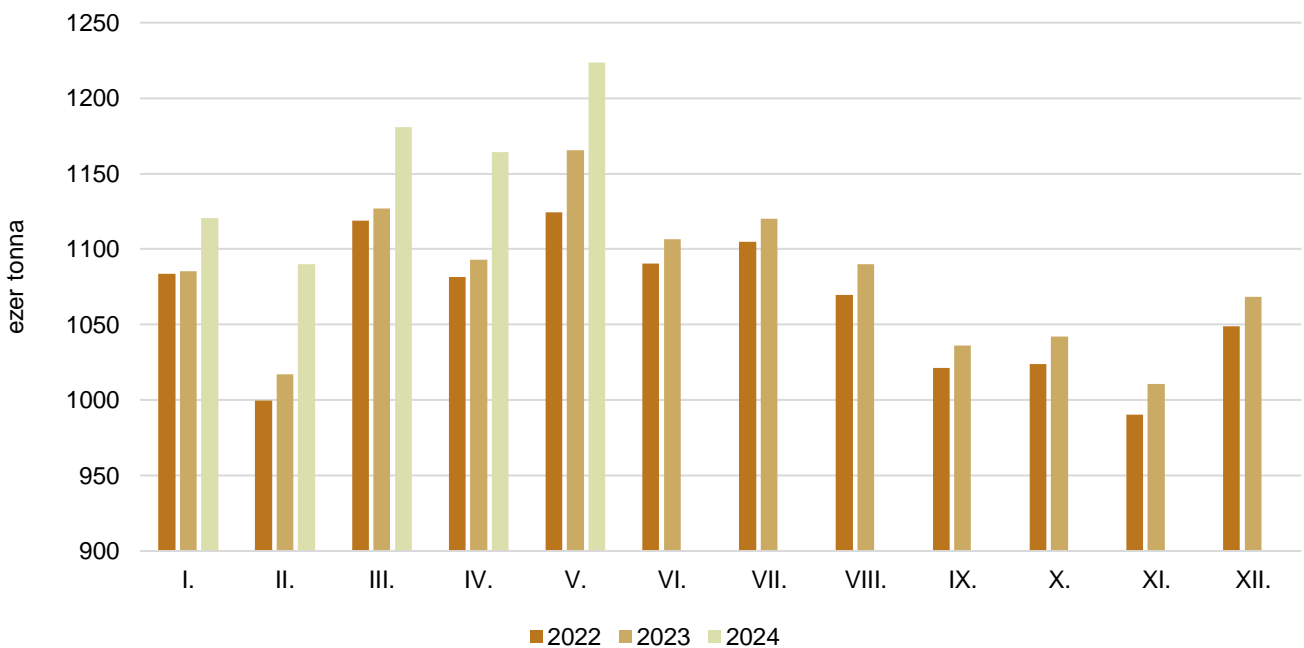
34. ábra: **A Németországban felvásárolt nyerstej havi mennyisége (2022–2024)**



Forrás: Eurostat

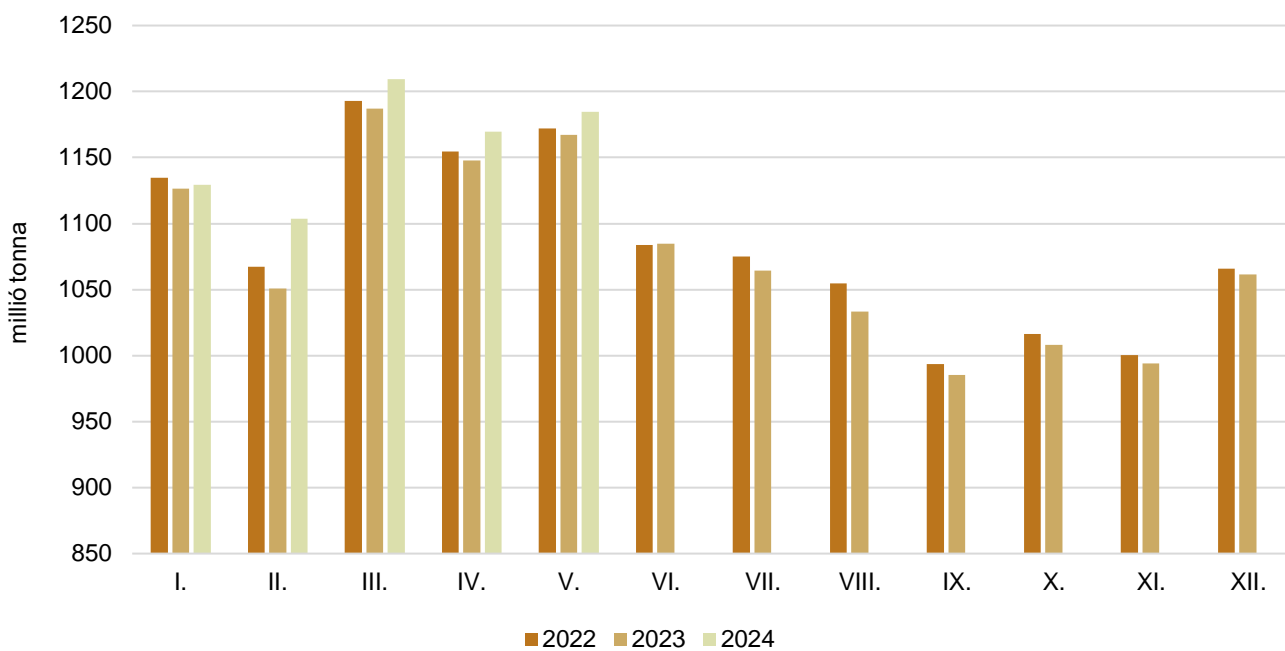
35. ábra: **A Franciaországban felvásárolt nyerstej havi mennyisége (2022–2024)**

Forrás: Eurostat

36. ábra: **A Lengyelországban felvásárolt nyerstej havi mennyisége (2022–2024)**

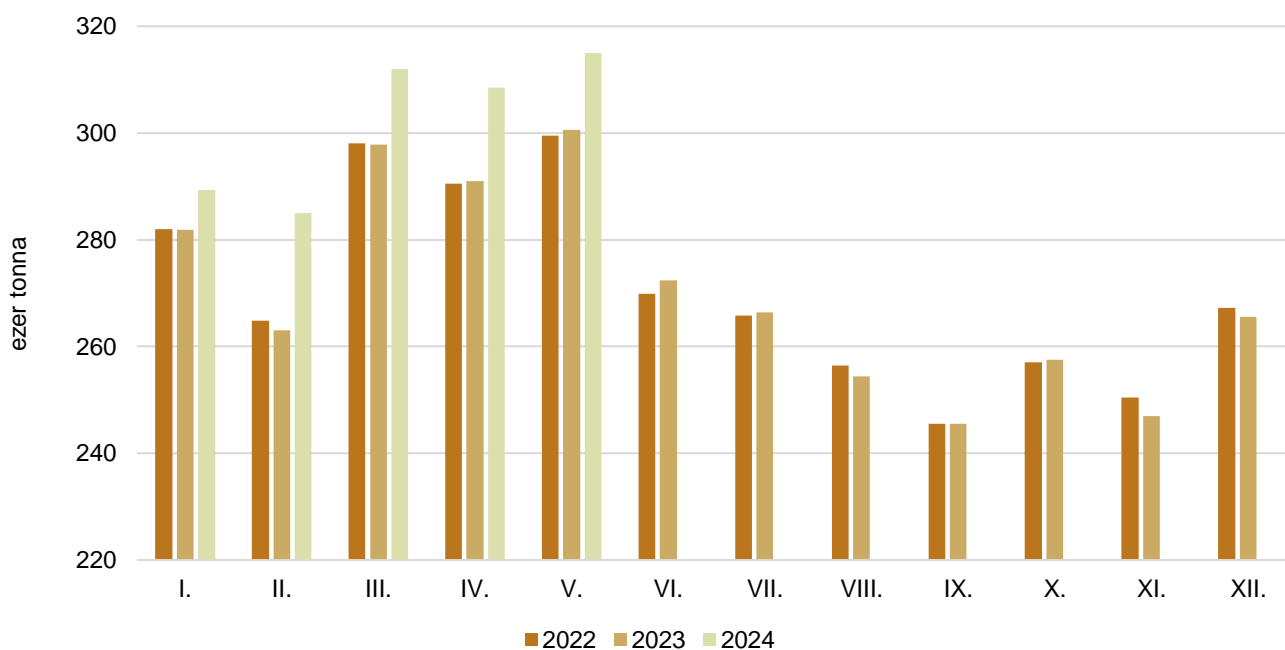
Forrás: GUS

37. ábra: **Az Olaszországban felvásárolt nyerstej havi mennyisége (2022–2024)**

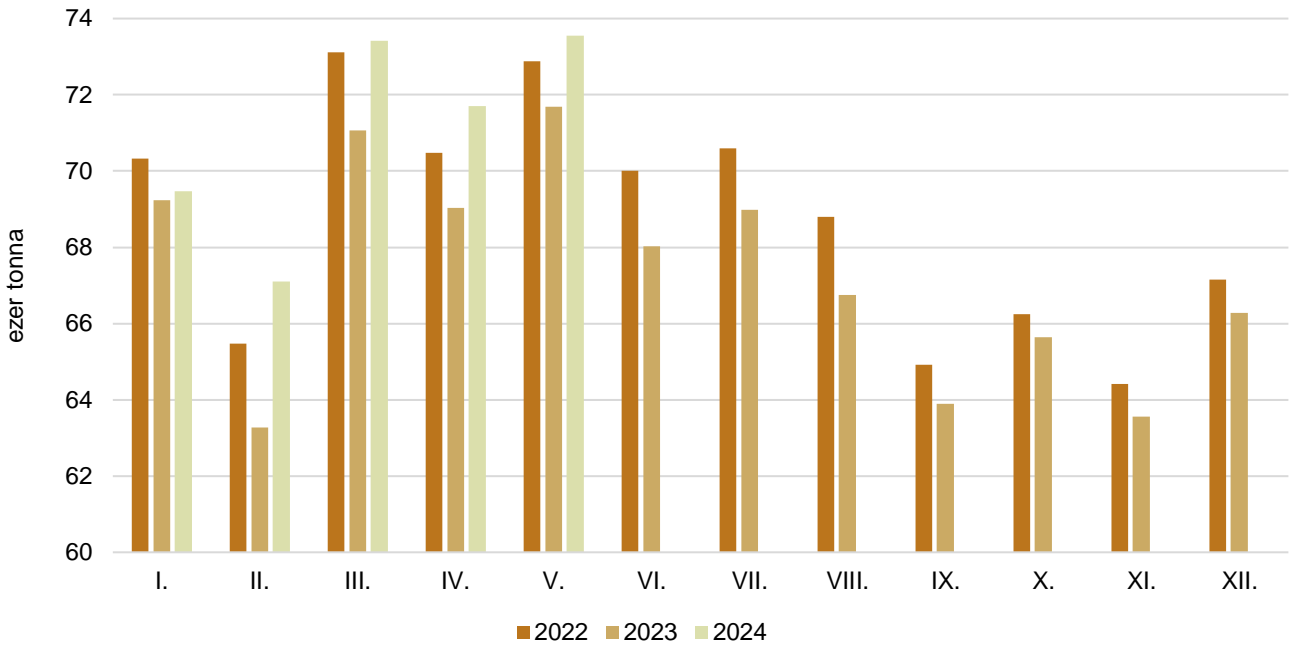


Forrás: AGEA-CLAL

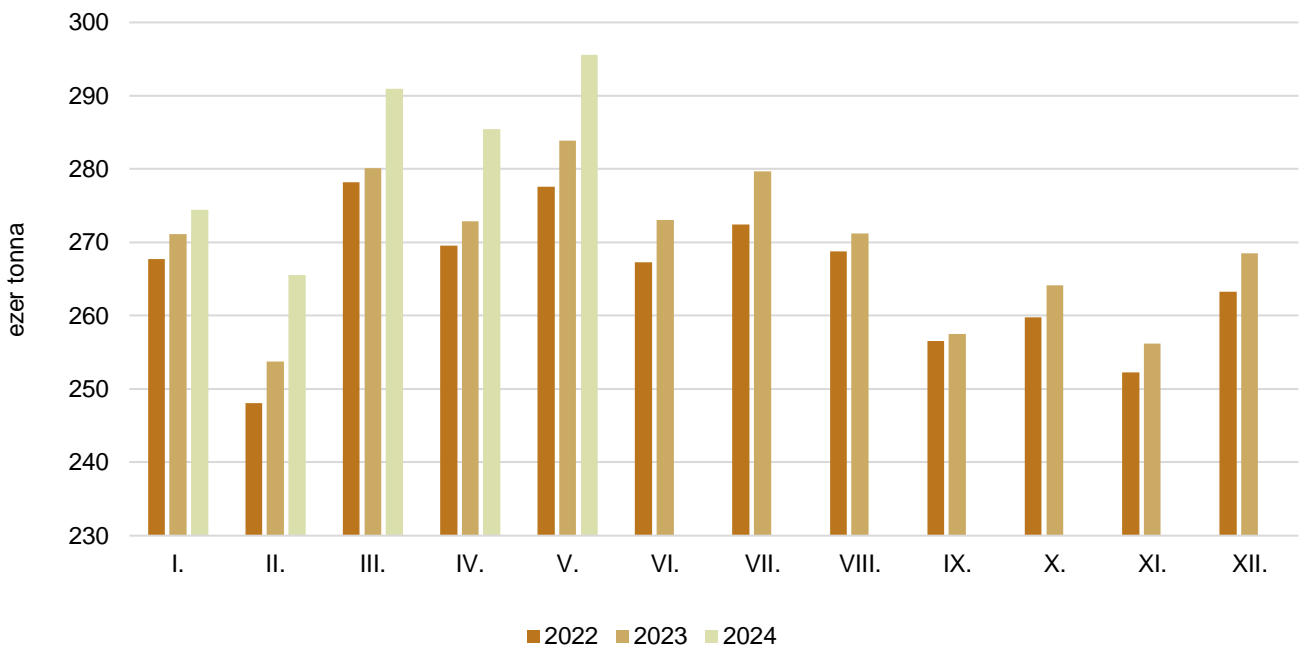
38. ábra: **Az Ausztriában felvásárolt nyerstej havi mennyisége (2022–2024)**



Forrás: AMA

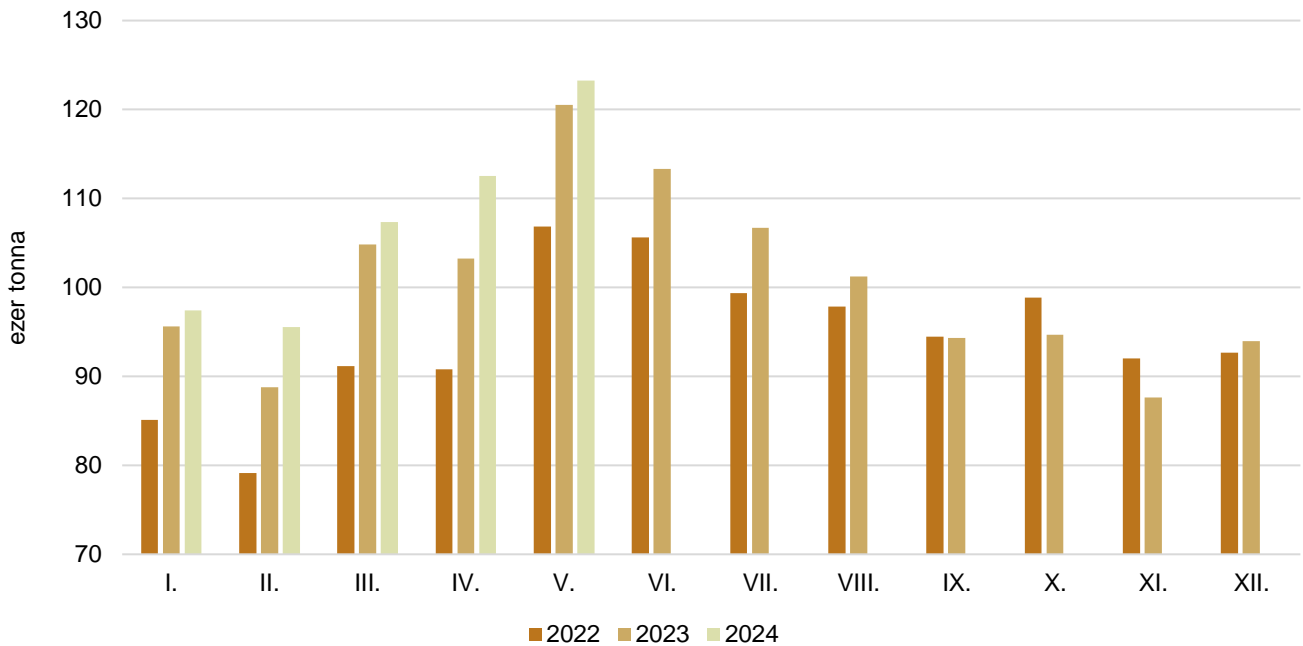
39. ábra: **A Szlovákiában felvásárolt nyerstej havi mennyisége (2022–2024)**

Forrás: APA

40. ábra: **A Csehországban felvásárolt nyerstej havi mennyisége (2022–2024)**

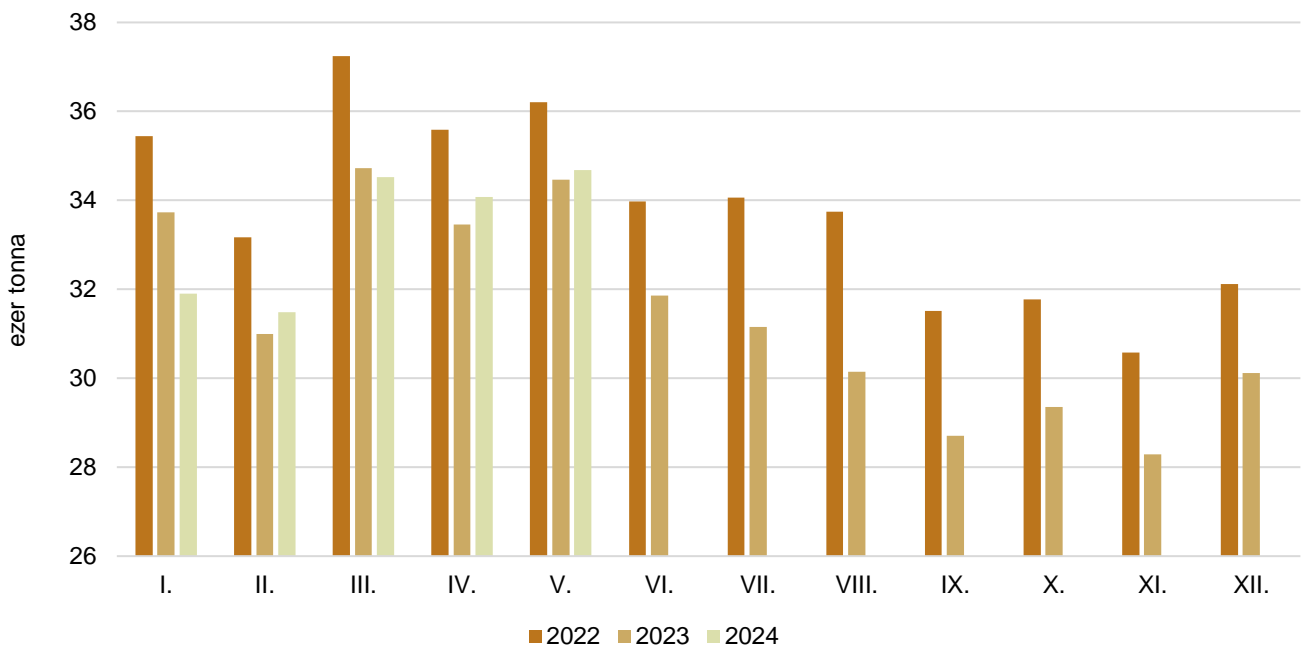
Forrás: MZCR

41. ábra: **A Romániában felvásárolt nyerstej havi mennyisége (2022–2024)**



Forrás: INSSE

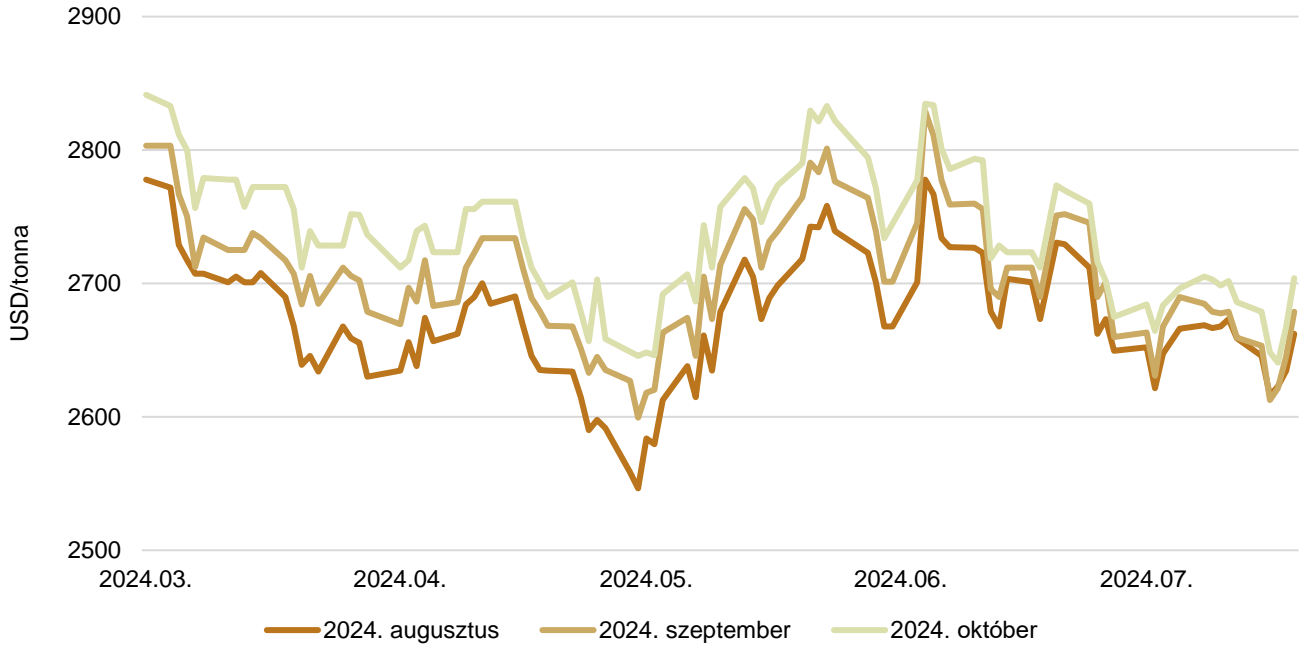
42. ábra: **A Horvátországban felvásárolt nyerstej havi mennyisége (2022–2024)**



Forrás: DZS

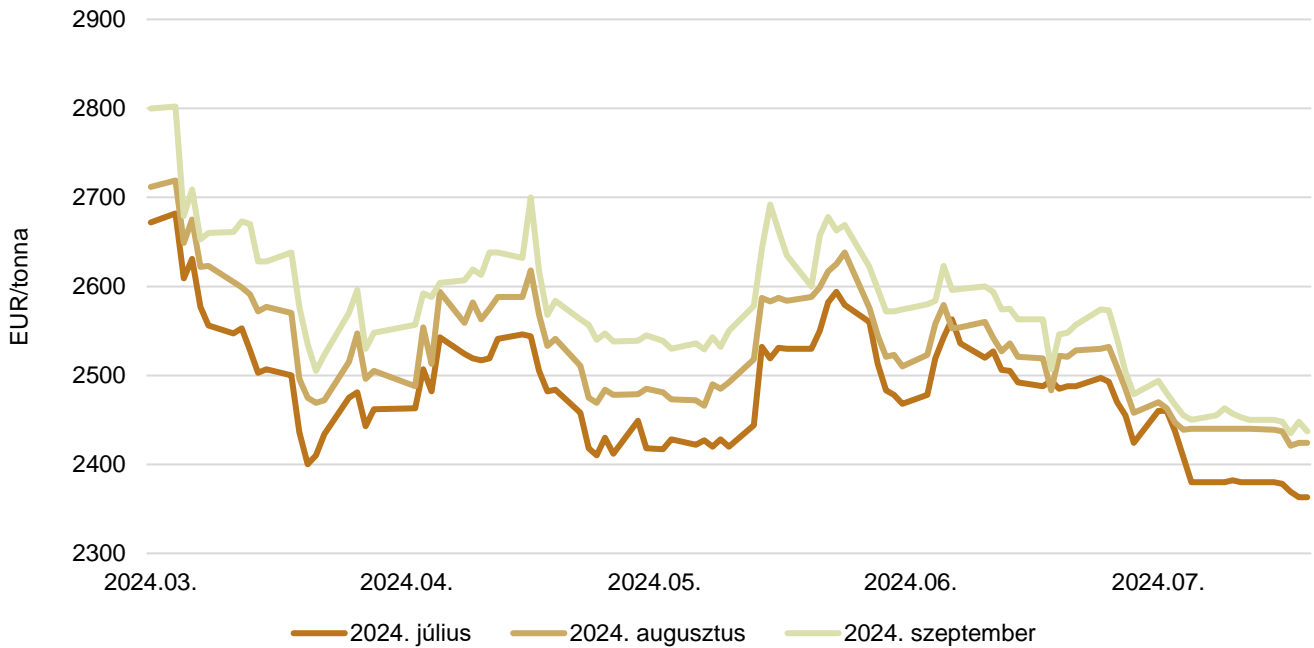
## Határidős jegyzések

43. ábra: **A sovány tejpor különböző határidőre szóló jegyzése a chicagói árutőzsdén (2024)**



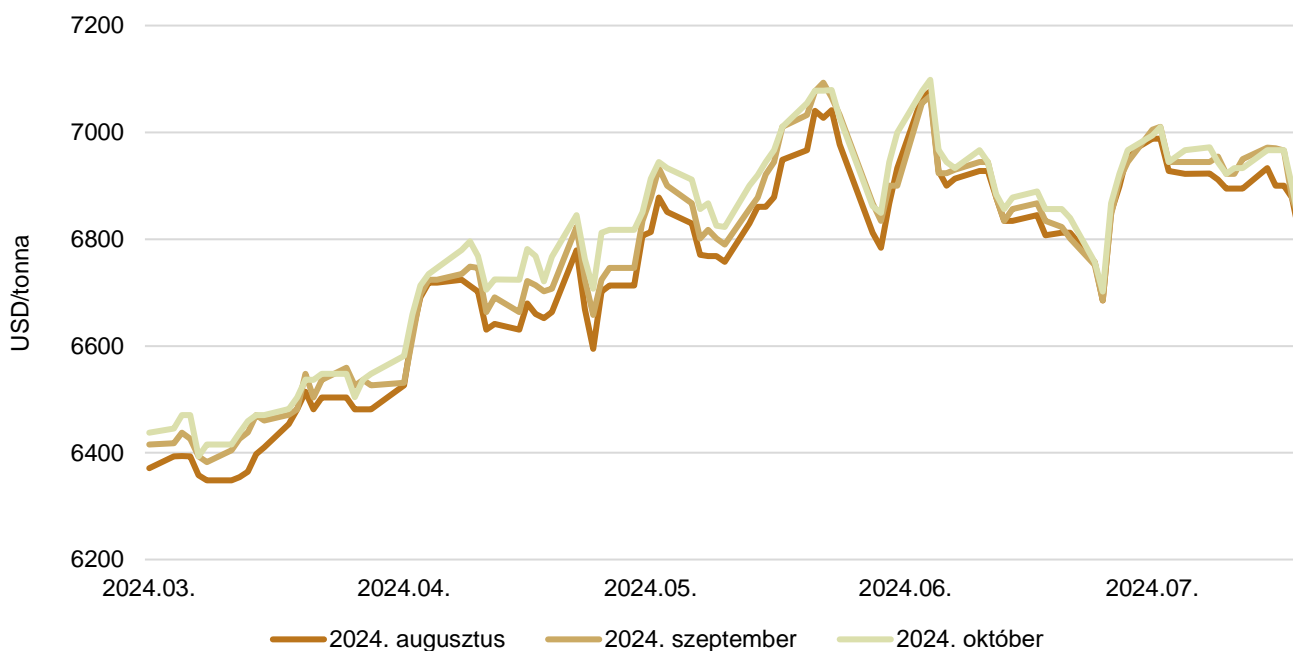
Forrás: CME Group – Chicago Board of Trade

44. ábra: **A sovány tejpor különböző határidőre szóló jegyzése a lipcsei árutőzsdén (2024)**



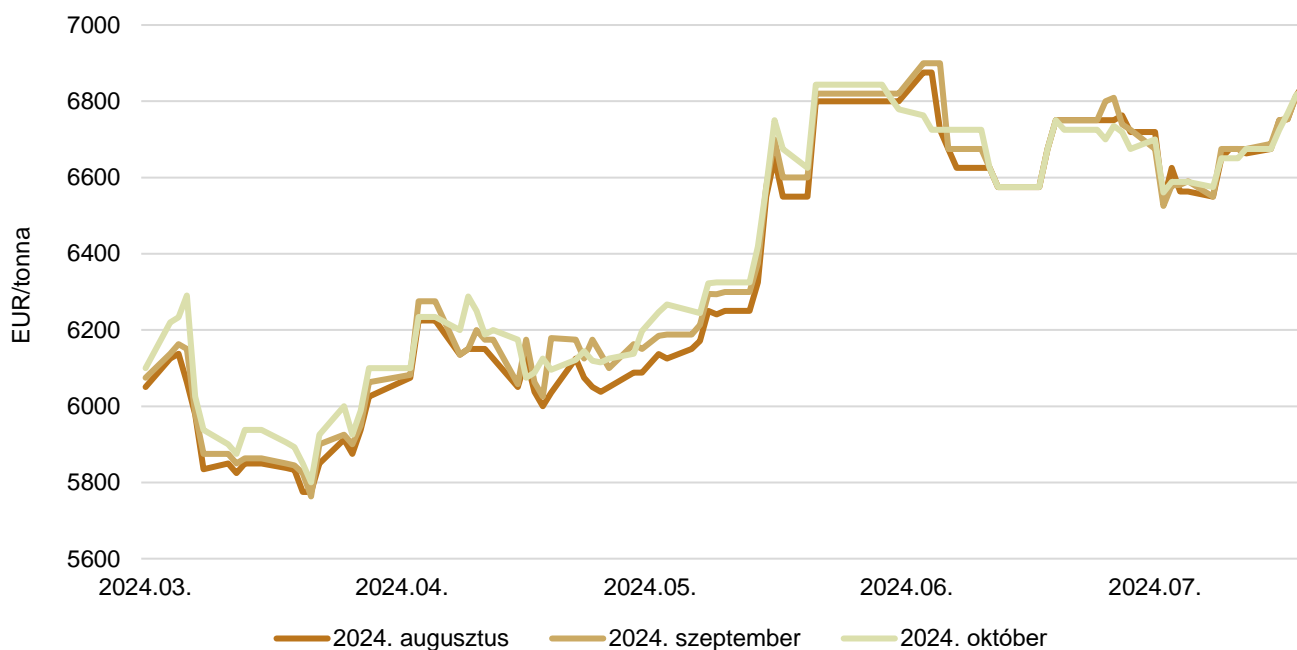
Forrás: European Energy Exchange

45. ábra: **A vaj különböző határidőre szóló jegyzése a chicagói árutőzsdén (2024)**



Forrás: CME Group – Chicago Board of Trade

46. ábra: **A vaj különböző határidőre szóló jegyzése a lipcsei árutőzsdén (2024)**



Forrás: European Energy Exchange



## Nemzetközi előrevetítések

11. táblázat: Az Európai Unió (EU27) tejpiaca (2019–2024)

	2019	2020	2021	2022	2023 <sup>a)</sup>	2024 <sup>b)</sup>	2023/2022 (százalék)	2024/2023 (százalék)
Tejhasznú tehénállomány (millió egyed)	20,5	20,2	19,9	19,8	19,4	19,3	97,98	99,48
Tejhozam (kg/tejhasznú tehen)	7 304,5	7 483,8	7 577,5	7 610,7	7 749,3	7 820,6	101,82	100,92
Tejtermelés (millió tonna)	152,2	154,0	153,6	153,2	153,7	154,3	100,33	100,39
Tejbeszállítás	142,6	144,9	144,7	144,8	144,9	145,5	100,07	100,41
Beszállítási arány	93,7	94,1	94,2	94,6	94,3	94,3	99,68	100,00

<sup>a)</sup> Becslés.

<sup>b)</sup> Előrevetítés.

Forrás: Európai Bizottság

12. táblázat: A világ tehéntejtermelése (2019–2024)

	2019	2020	2021	2022	2023 <sup>a)</sup>	2024 <sup>a)</sup>	2023/2022 (százalék)	2024/2023 (százalék)
Európai Unió	143 060	145 436	144 833	144 378	144 800	144 600	100,29	99,86
Egyesült Államok	99 084	101 292	102 646	102 722	102 921	103 874	100,19	100,93
India	92 000	93 800	96 000	97 000	99 000	99 500	102,06	100,51
Kína	32 012	34 400	36 830	39 200	41 000	41 500	104,59	101,22
Oroszország	31 154	32 010	32 020	32 150	32 300	32 500	100,47	100,62
Brazília	24 262	24 965	24 845	23 660	24 700	25 200	104,40	102,02
Új-Zéland	21 896	21 980	21 995	21 051	21 300	21 200	101,18	99,53
Egyesült Királyság	15 429	15 447	15 428	15 447	15 500	15 600	100,34	100,65
Mexikó	12 650	12 750	12 850	12 980	13 250	13 500	102,08	101,89
Argentína	10 640	11 445	11 900	11 904	11 700	11 500	98,29	98,29
Kanada	9 903	10 035	10 157	10 178	10 265	10 310	100,85	100,44
Ausztrália	8 832	9 099	9 067	8 450	8 400	8 500	99,41	101,19
Fehéroroszország	7 394	7 765	7 830	7 910	7 980	8 050	100,88	100,88
Japán	7 314	7 438	7 515	7 630	7 250	7 230	95,02	99,72
Ukrajna	9 646	9 258	8 800	7 780	6 900	6 500	88,69	94,20
Dél-Korea	2 035	2 088	2 030	2 040	2 020	1 980	99,02	98,02
Tajvan	410	437	450	460	465	470	101,09	101,08
Fülöp-szigetek	17	17	16	17	17	17	100,00	100,00
<b>Összesen</b>	<b>527 738</b>	<b>539 662</b>	<b>545 212</b>	<b>544 957</b>	<b>549 768</b>	<b>552 031</b>	<b>100,88</b>	<b>100,41</b>

<sup>a)</sup> Előrevetítés.

Forrás: USDA

