

AGRÁRPIACI JELENTÉSEK

**ÉLŐ ÁLLAT ÉS
HÚS**

XXVII. évfolyam • 14. szám • 2024

ÉLŐ ÁLLAT ÉS HÚS
XXVII. évfolyam • 14. szám • 2024
2024. július 16.

Megjelenik kéthetente

Felelős szerkesztő
Dr. Stummer Ildikó

Szerző
Tubáné Elek Réka
elek.reka@aki.gov.hu



1093 Budapest, Zsil utca 3–5.
Telefon: +36 1 217 1011
www.aki.gov.hu
aki@aki.gov.hu

A kiadvány az Agrárközgazdasági Intézet
által üzemeltetett Piaci Árinformációs Rendszer
adatai alapján készül.



Friss adatokért kérjük látogasson el a
[PÁIR lekérdezhető adatok](#) felületre.

ISSN 1418 2130

A kiadványokkal kapcsolatban részletes
felvilágosítást ad:
Publikációs Csoport – publikacio@aki.gov.hu

Tartalomjegyzék

Összefoglaló	3
Summary	3
Piaci jelentés	4
Világ és Európai Unió	4
Magyarország	4
Ábrák, táblázatok	5
Sertés	5
Szarvasmarha	13
Bárány	18
Nemzetközi előrevetítések	21



Összefoglaló

Az AKI PÁIR adatai szerint a fiatal bika termelői ára 820 forint/kilogramm hasított meleg súly volt 2024 júniusában, ami 1,3 százalékkal csökkent 2023 azonos hónapjának átlagárához viszonyítva. A KSH adatai szerint a marharostélyos fogyasztói ára csaknem 1,7 százalékkal (4680 forint/kilogramm) nőtt ugyanebben az összehasonlításban.

Summary

According to AKI PÁIR, in Hungary, the producer price of young bulls was HUF 820 per kilogram carcass warm weight in June 2024 decreased by 1.3 per cent compared to the average price of the same month in 2023. According to KSH the consumer price of prime rib nearly increase by 1.7 per cent in the period under review.

Piaci jelentés

Világ és Európai Unió

Az Amerikai Egyesült Államok agrárminisztériumának (USDA) júniusban megjelent előrevetítése szerint az USA marhahústermelése nem változik számottevően 2024 harmadik negyedében a 2023. július–szeptemberihez képest. Az előrevetítés szerint a marhahús egy főre jutó fogyasztása csaknem 1,4 százalékkal nőhet. Az USA marhahúsimportja várhatóan 5 százalékkal nő 2024. július–szeptemberben az előző év azonos időszakához képest, míg a nemzetközi piacon közel 7 százalékkal kevesebb marhahúst értékesíthetnek a jelzett időszakban. Az USDA adatai szerint az Egyesült Államok marhahús-kibocsátása nem változott, míg borjúhústermelése 11 százalékkal csökkent 2024 január–májusában a 2023. január–májuséhoz viszonyítva. A szarvasmarhák vágása 2,3 százalékkal mérséklődött, a vágóállatok élősúlya 1,9 százalékkal nőtt. Az USA marha- és borjúhúskivitele 4,9 százalékkal maradt el 2024 első öt hónapjában az előző év azonos időszakának mennyiségétől. Az élő szarvasmarha exportja 5,2 százalékkal emelkedett a vizsgált időszakban, a fő célpiacra, Kanadába 9,1 százalékkal több élő állat került. Az USA marha- és borjúhús-behozatala 19,5 százalékkal, az élőszarvasmarha-importja 18,7 százalékkal nőtt ezzel egy időben.

Brazíliában a szarvasmarha ára brazil reálban kifejezve közel 11,3 százalékkal volt alacsonyabb 2024 júniusában az előző év azonos hónapjának átlagárához képest. A Brazil Marhahúsexportörök Szövetségének (ABIEC) adatai szerint Brazília marhahúskivitele 1 millió 74 ezer tonna volt 2024 első öt hónapjában, ami 34,4 százalékos bővülést jelentett a tavaly január–májusi mennyiséghez képest. Kínába 472,5 ezer tonna brazil marhahús került, ami 25,4 százalékkal több a 2023 január–májusában szállított volumennél.

Az Európai Unióban a fiatal bika „R3” kereskedelmi osztály vágóhídi belépési ára 5,07 euró/kilogramm hasított hideg súly volt 2024 júniusában, ami 3 százalékos emelkedést jelent az egy évvel korábbihoz képest. A tehén „O3” ára csaknem 1 százalékkal, az üsző „R3” ára 1,7 százalékkal nőtt a vizsgált időszakban.

Magyarország

Az AKI vágási statisztikai adatai szerint 2024 január–májusában a szarvasmarha vágása élősúlyban kifejezve 10,3 százalékkal maradt el a 2023. január–májusi mennyiségtől. Az összes vágás kétharmadát adó tehének vágása mintegy 12,2 százalékkal, az üszőké 16,1 százalékkal volt kevesebb, a bikáké nem változott számottevően az egy évvel korábbihoz képest.

A KSH adatai alapján Magyarország élőmarha-exportja 13,2 százalékkal bővült (24,9 ezer tonna), értéke 8,4 százalékkal emelkedett 2024 január–áprilisában 2023 azonos időszakához képest. A főbb partnerek Koszovó, Horvátország, Ausztria, Törökország és Lengyelország voltak. Magyarország élőmarha-importja 14,4 százalékkal 7,4 ezer tonnára, értéke 18,1 százalékkal nőtt. Az élő szarvasmarha több mint fele Dániából, Németországból és Olaszországból származott. A marhahúsexport mennyisége 18,8 százalékkal (2,8 ezer tonna), értéke 19,9 százalékkal csökkent. A marhahúsimport volumene 13,7 százalékkal (4,4 ezer tonna), értéke 6 százalékkal nőtt a megfigyelt periódusban.

Az AKI PÁIR adatai szerint a fiatal bika termelői ára 820 forint/kilogramm hasított meleg súly volt 2024 júniusában, ami 1,3 százalékkal csökkent 2023 azonos hónapjának átlagárához viszonyítva. A KSH adatai szerint a marharostélyos fogyasztói ára csaknem 1,7 százalékkal (4680 forint/kilogramm) nőtt 2024 júniusában az egy évvel korábbihoz képest.

Ábrák, táblázatok

Sertés

1. táblázat: **A vágósertés termelői ára^{a)} Magyarországon**

Megnevezés	Minőségi kategória	Mértékegység	2023. 27. hét	2024. 26. hét	2024. 27. hét	2024. 27. hét/ 2023. 27. hét (százalék)	2024. 27. hét/ 2024. 26. hét (százalék)
Vágósertés, hazai termelésből	E	darab	20 951	21 826	19 930	95,13	91,31
		HUF/kg hasított meleg súly	935,63	858,01	858,32	91,74	100,04
	Valamennyi kategória ^{b)}	darab	50 507	57 420	55 470	109,83	96,60
		HUF/kg hasított meleg súly	937,88	863,63	864,38	92,16	100,09

^{a)} Az ár nem tartalmazza a szállítási költséget.

^{b)} S-P, Nem minősített, M1.

Forrás: AKI PÁIR

2. táblázat: **A vágósertés vágóhídi belépési ára^{a)} Magyarországon**

Megnevezés	Mértékegység	2023. 27. hét	2024. 26. hét	2024. 27. hét	2024. 27. hét/ 2023. 27. hét (százalék)	2024. 27. hét/ 2024. 26. hét (százalék)
Vágósertés, hazai termelésből származó	darab	50 507	57 420	55 470	109,83	96,60
	HUF/kg hasított meleg súly	949,89	877,79	878,54	92,49	100,09
Vágósertés, importból származó	darab	8 900	7 761	7 846	88,16	101,10
	HUF/kg hasított meleg súly	947,37	859,47	865,22	91,33	100,67

^{a)} A sertések termelői ára a vágóhíd kapujában, amely tartalmazza a szállítási költséget is.

Forrás: AKI PÁIR

3. táblázat: **A hizósertéstáp értékesítési ára Magyarországon**

Megnevezés	Mértékegység	2023. június	2024. május	2024. június	2024. június/ 2023. június (százalék)	2024. június/ 2024. május (százalék)
Hizósertéstáp I.	tonna	3 413	2 563	2 678	78,48	104,48
	HUF/tonna	131 100	128 631	127 551	97,29	99,16
Hizósertéstáp II.	tonna	6 060	6 494	6 292	103,82	96,88
	HUF/tonna	119 675	126 801	128 767	107,60	101,55
Hizósertéstáp III.	tonna
	HUF/tonna

... = Adatvédelmi korlátok miatt nem közölhető adat.

Forrás: AKI PÁIR

4. táblázat: **A nyers sertéshúsok feldolgozói értékesítési ára Magyarországon**

Megnevezés	Mértékegység	2023. 27. hét	2024. 26. hét	2024. 27. hét	2024. 27. hét/ 2023. 27. hét (százalék)	2024. 27. hét/ 2024. 26. hét (százalék)
Csontos sertéshús, lehúzott, félben (fej, láb és farok nélkül)	tonna	267,17	234,87	191,72	71,76	81,63
	HUF/kg	1 297,48	1 209,76	1 254,07	96,65	103,66
Szalonnás és bőrös sertéshús, félben (fejvel, lábbal, farokkal)	tonna	384,16	432,08	472,54	123,01	109,36
	HUF/kg	1 111,63	997,24	993,28	89,35	99,60
Sertéskaraj, csonttal, szűzpecsenye nélkül	tonna	6,43	3,53	5,52	85,77	156,48
	HUF/kg	1 485,78	1 425,61	1 421,88	95,70	99,74
Sertéscomb, csont nélkül	tonna	215,41	295,96	137,43	63,80	46,43
	HUF/kg	1 693,55	1 591,06	1 654,34	97,68	103,98
Sertésstarja, csonttal	tonna	16,33	11,21	13,56	83,03	120,99
	HUF/kg	1 684,63	1 764,18	1 722,04	102,22	97,61
Sertéslapocka	tonna	81,22	145,65	221,53	272,75	152,10
	HUF/kg	1 559,05	1 442,63	1 390,96	89,22	96,42
Sertésoldalas	tonna	38,03	31,07	21,55	56,68	69,38
	HUF/kg	1 812,25	1 691,45	1 713,64	94,56	101,31
Sertésdagadó	tonna	2,62	2,00	1,72	65,90	86,20
	HUF/kg	1 508,79	1 414,80	1 412,40	93,61	99,83
Más sertéshús csonttal	tonna	244,33	263,43	242,06	99,07	91,89
	HUF/kg	878,25	853,50	735,35	83,73	86,16
Más sertéshús csont nélkül	tonna	697,97	634,07	812,23	116,37	128,10
	HUF/kg	1 249,66	1 104,16	1 057,77	84,64	95,80
Darált sertéshús	tonna
	HUF/kg

... = Adatvédelmi korlátok miatt nem közölhető adat.

Forrás: AKI PÁIR

5. táblázat: **A nyers sertéshúsok (friss) és a darálthús (friss) kiskereskedelmi beszerzési ára Magyarországon**

Megnevezés	Kiszereelés	Mértékegység	2023. 27. hét	2024. 26. hét	2024. 27. hét	2024. 27. hét/ 2023. 27. hét (százalék)	2024. 27. hét/ 2024. 26. hét (százalék)
Sertéscomb csont nélkül	lédig	tonna	165,92	175,93	121,33	73,12	68,97
		HUF/kg	1 616,91	1 555,81	1 580,59	97,75	101,59
	tálcás (500 gramm)	tonna	8,21	6,27	2,65	32,21	42,19
		HUF/kg	2 300,78	2 291,75	2 279,87	99,09	99,48
	vákuumos	tonna	203,29	165,40	127,68	62,81	77,20
		HUF/kg	1 693,08	1 661,53	1 637,95	96,74	98,58
Sertéslapocka	lédig	tonna	87,69	118,55	233,36	266,13	196,85
		HUF/kg	1 566,88	1 388,97	1 408,33	89,88	101,39
	tálcás (500 gramm)	tonna	3,20	1,47	1,81	56,49	123,21
		HUF/kg	2 140,85	2 138,58	2 092,69	97,75	97,85
	vákuumos	tonna	41,55	88,66	71,84	172,89	81,03
		HUF/kg	1 644,80	1 488,85	1 495,92	90,95	100,47
Sertéskaraj csonttal, szűzpecsenye nélkül	lédig	tonna	6,02	5,88	4,26	70,76	72,43
		HUF/kg	1 626,90	1 456,54	1 394,75	85,73	95,76
	tálcás (500 gramm)	tonna	1,35
		HUF/kg	2 041,11
	vákuumos	tonna	2,28	5,23	4,73	207,56	90,53
		HUF/kg	1 533,52	1 791,28	1 771,07	115,49	98,87
Sertésstarja csonttal	lédig	tonna	19,40	10,77	11,94	61,53	110,78
		HUF/kg	1 724,41	1 763,94	1 760,37	102,09	99,80
	tálcás (500 gramm)	tonna	2,20	...	1,56	70,97	...
		HUF/kg	2 197,60	...	2 051,84	93,37	...
	vákuumos	tonna	3,52	4,67	5,18	147,05	110,76
		HUF/kg	1 823,39	1 950,32	1 955,71	107,26	100,28
Sertésoldalas	lédig	tonna	15,21	11,94	10,94	71,97	91,67
		HUF/kg	1 710,72	1 597,43	1 626,40	95,07	101,81
	tálcás (500 gramm)	tonna
		HUF/kg
	vákuumos	tonna	16,83	13,21	14,37	85,38	108,77
		HUF/kg	2 035,43	1 759,27	1 759,80	86,46	100,03
Sertésdagadó	lédig	tonna	1,70	1,30	1,03	60,66	79,11
		HUF/kg	1 492,27	1 394,28	1 447,75	97,02	103,84
	tálcás (500 gramm)	tonna	-	-	-
		HUF/kg	-	-	-
	vákuumos	tonna	...	0,22	0,20	...	88,39
		HUF/kg	...	1 620,54	1 640,15	...	101,21
Sertés darálthús	tonna	167,86	176,34	209,20	124,63	118,64	
	HUF/kg	1 800,96	1 567,71	1 571,98	87,29	100,27	

... = Adatvédelmi korlátok miatt nem közölhető adat.

Forrás: AKI PÁIR

6. táblázat: **A vágósertés („E” minőségi kategória) vágóhídi belépési ára^{a)} az Európai Unióban**

EUR/100 kg hasított hideg súly

	2023. 27. hét	2024. 26. hét	2024. 27. hét	2024. 27. hét/ 2023. 27. hét (százalék)	2024. 27. hét/ 2024. 26. hét (százalék)
Magyarország	254,42	224,75	225,91	88,79	100,51
Belgium	242,74	217,08	217,68	89,68	100,28
Bulgária	274,11	–	–	–	–
Csehország	248,66	217,92	216,13	86,92	99,18
Dánia	207,28	184,22	183,01	88,29	99,34
Németország	259,81	230,77	224,49	86,41	97,28
Észtország	228,72	213,77	216,34	94,59	101,20
Görögország	274,82	–	–	–	–
Spanyolország	248,92	223,93	223,69	89,86	99,89
Franciaország	242,00	219,00	219,00	90,50	100,00
Horvátország	256,00	210,19	211,77	82,72	100,75
Írország	222,78	220,98	–	–	–
Olaszország	–	–	–	–	–
Ciprus	256,85	270,40	270,25	105,22	99,94
Lettország	278,52	243,24	241,97	86,88	99,48
Litvánia	265,10	231,59	230,65	87,00	99,59
Luxemburg	254,11	–	–	–	–
Hollandia	227,19	225,71	225,92	99,44	100,09
Ausztria	225,99	187,69	–	–	–
Lengyelország	264,67	237,32	234,26	88,51	98,71
Portugália	273,79	227,87	225,78	82,47	99,08
Románia	267,36	245,12	247,12	92,43	100,82
Szlovénia	273,33	228,32	235,05	86,00	102,95
Szlovákia	260,99	233,74	233,61	89,51	99,94
Finnország	257,05	235,36	235,50	91,62	100,06
Svédország	222,33	212,56	209,88	94,40	98,74
EU	216,75	234,55	233,91	107,92	99,73

^{a)} Az ár tartalmazza a szállítási költséget is.
Forrás: Európai Bizottság

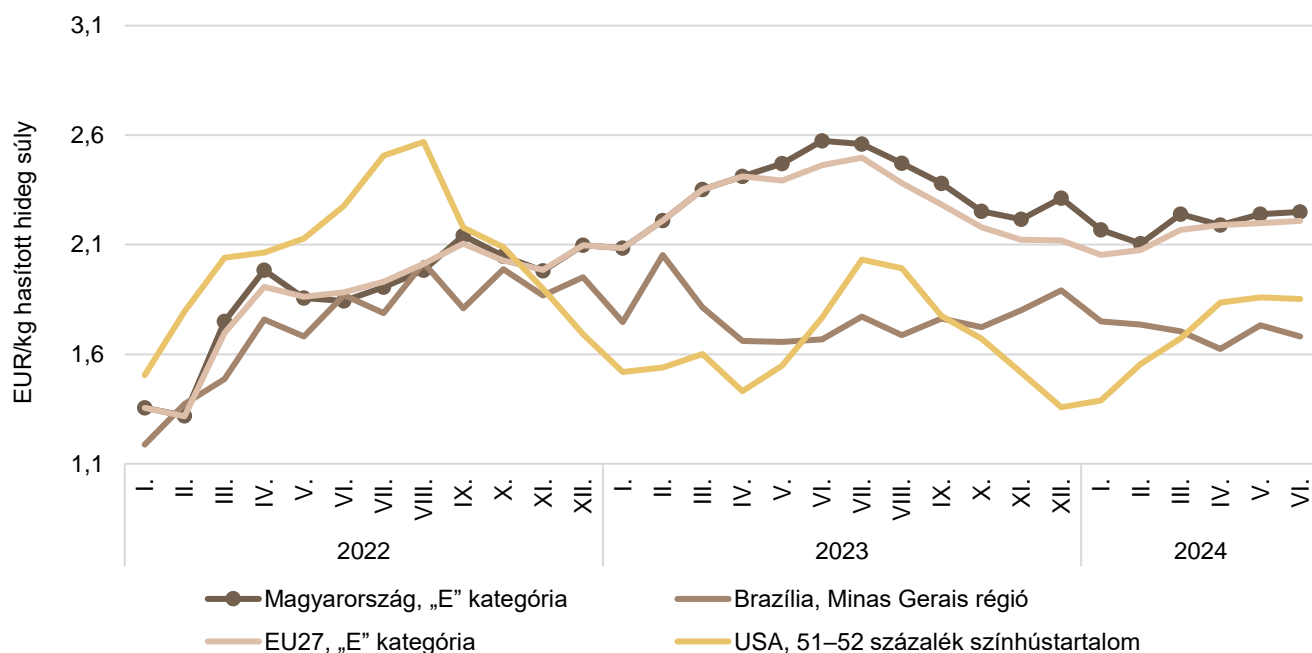
7. táblázat: **A vágósertés termelői ára az EU néhány tagországában**

EUR/kg hasított súly

	2024. 24. hét	2024. 25. hét	2024. 26. hét	2024. 27. hét	2024. 28. hét
Vion (Hollandia)	2,06	2,06	2,06	2,04	1,96
Compexo (Hollandia)	1,97	1,97	1,97	1,92	1,87
Németország (szerződéses ár)	2,20	2,20	2,20	2,10	2,10
Tönnies (Németország)	2,20	2,20	2,20	2,10	2,10
West Fleisch (Németország)	2,21	2,21	2,21	2,11	2,11
Danish Crown (Dánia)	1,61	1,58	1,58	1,58	1,58
Tican (Dánia)	1,68	1,68	1,68	1,68	1,68

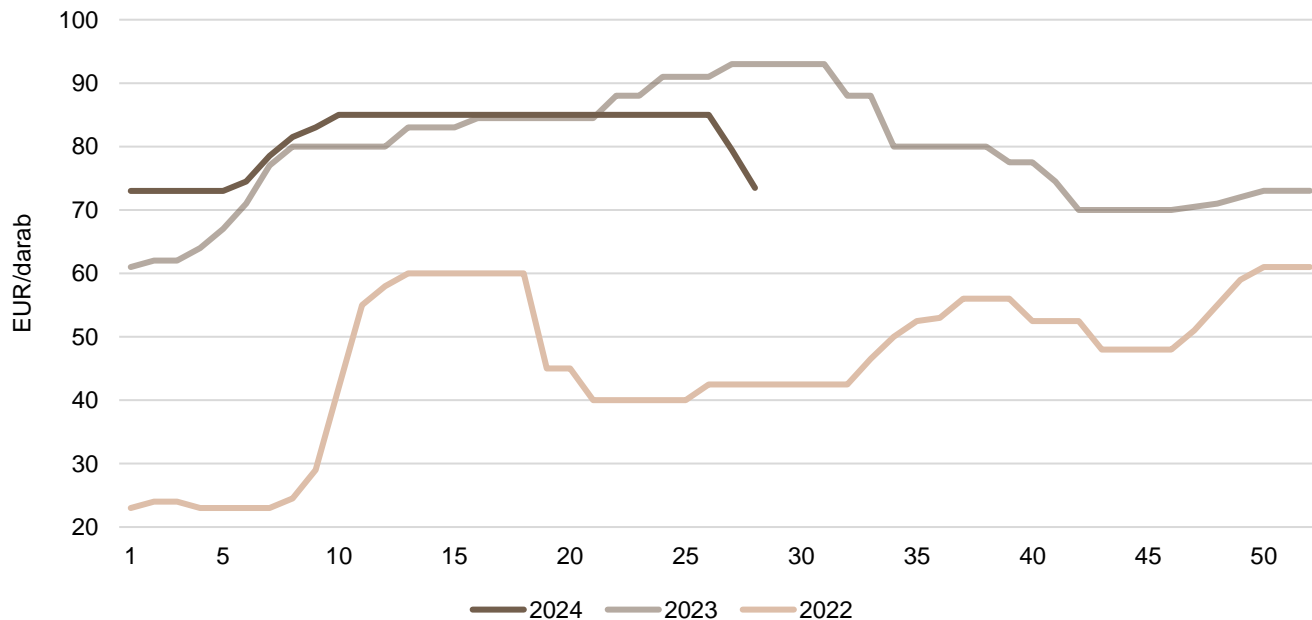
Forrás: Schuttert, Danish Crown, Tican, MPB

1. ábra: **A sertés havi világsi árá (2022–2024)**



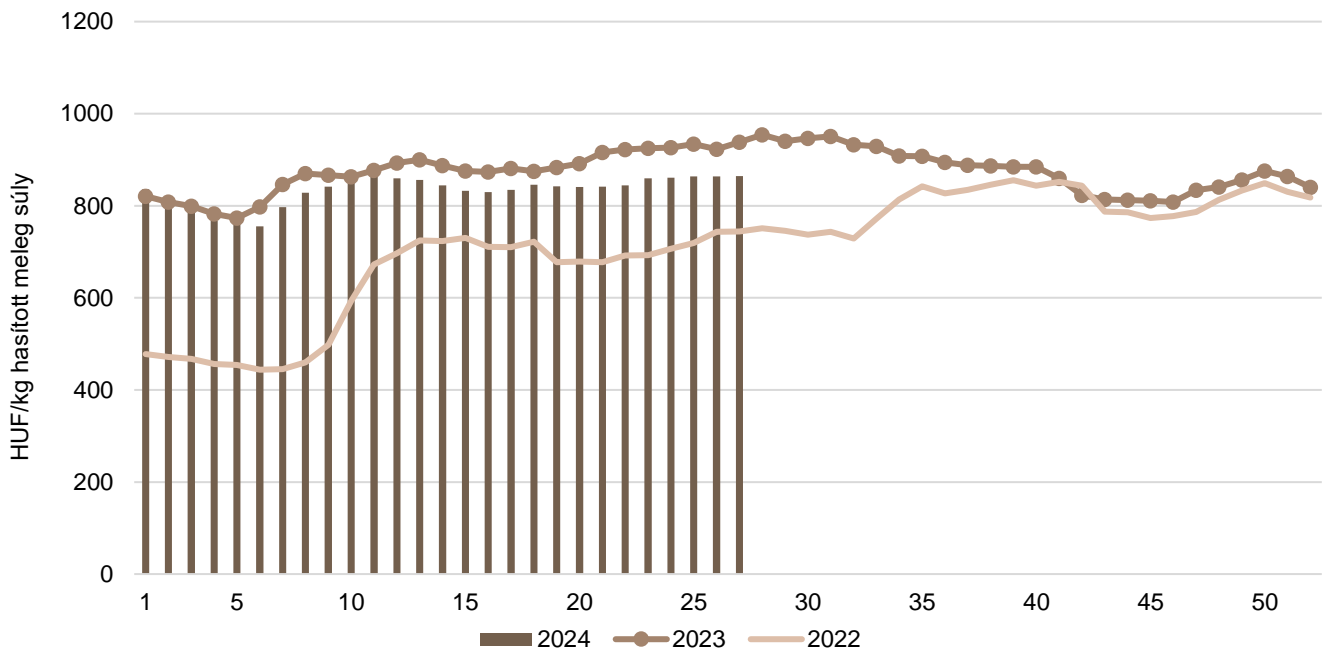
Forrás: USDA, Európai Bizottság, MPB, AKI PÁIR

2. ábra: **A malac ára (Nord–West, 25 kg) Németországban (2022–2024)**



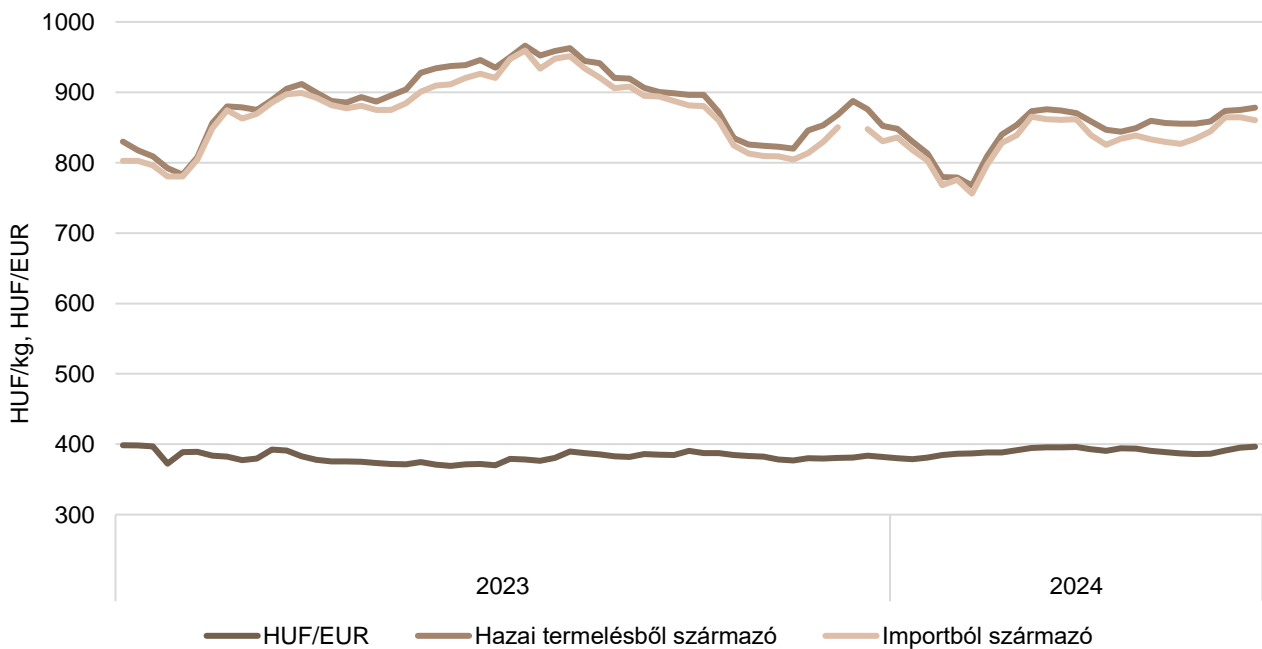
Forrás: VAEX

3. ábra: **A hazai termelésből származó vágósertés^{a)} heti termelői ára Magyarországon (2022–2024)**

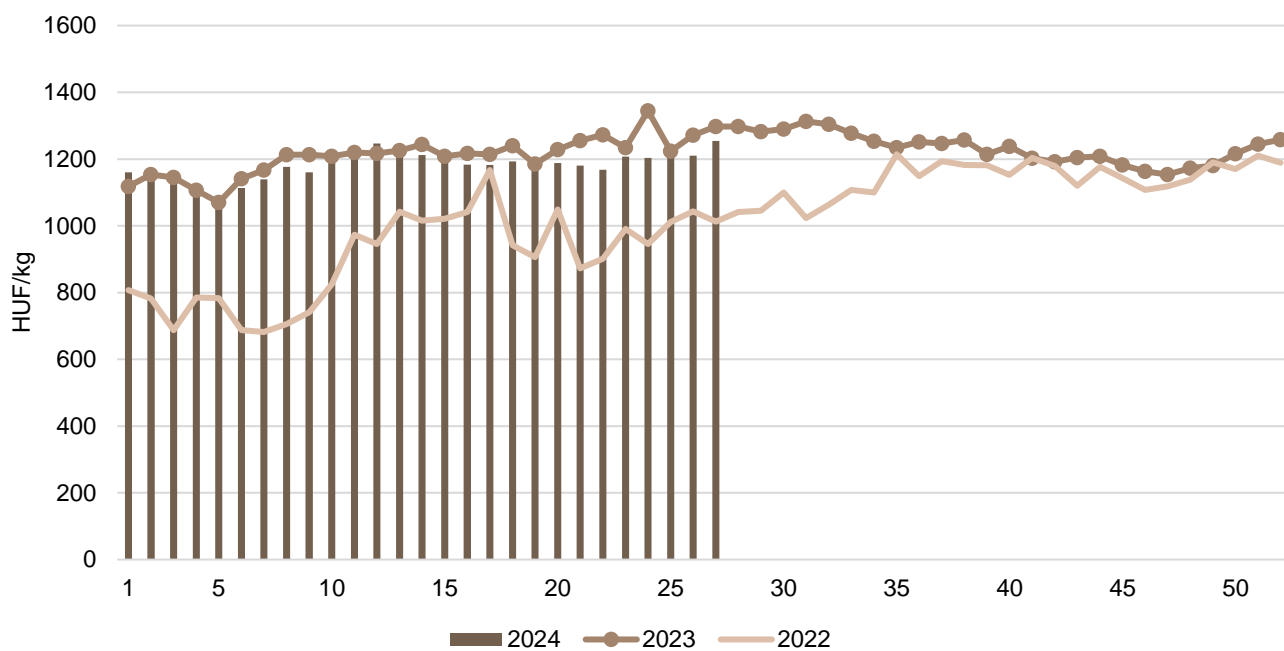


^{a)} S-P, Nem minősített, M1.
 Forrás: AKI PÁIR

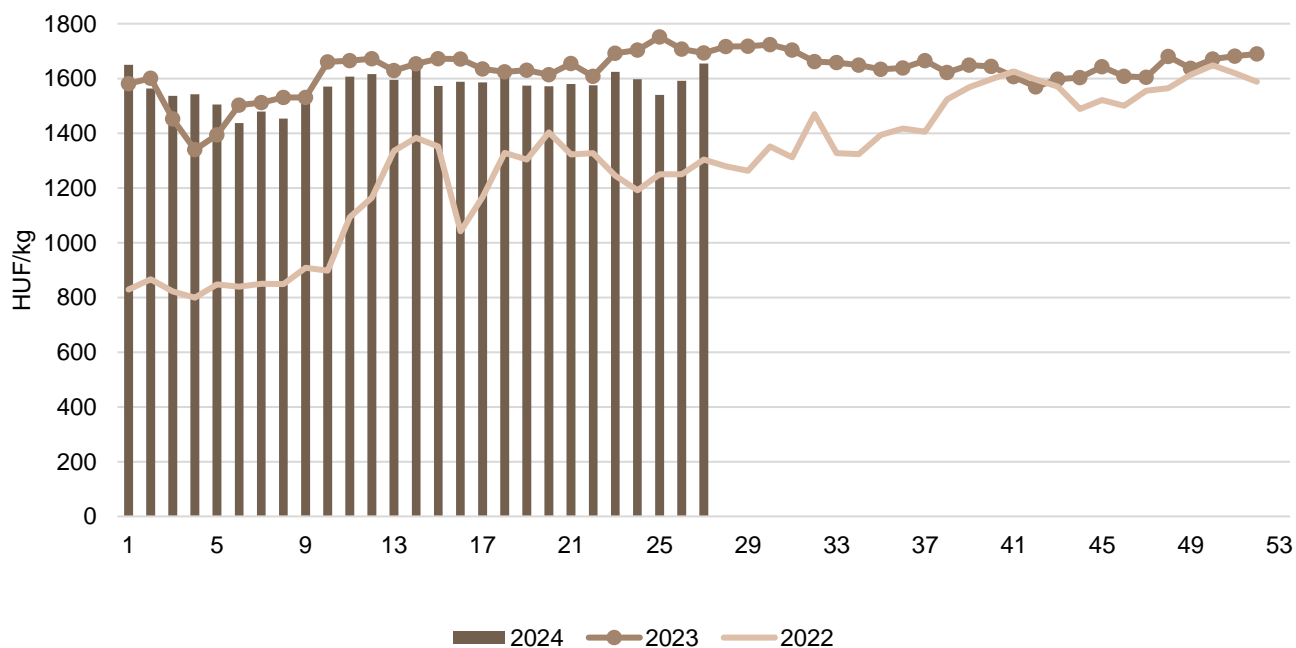
4. ábra: **A vágósertés heti vágóhídi belépési ára Magyarországon (2023–2024)**



Forrás: AKI PÁIR, MNB

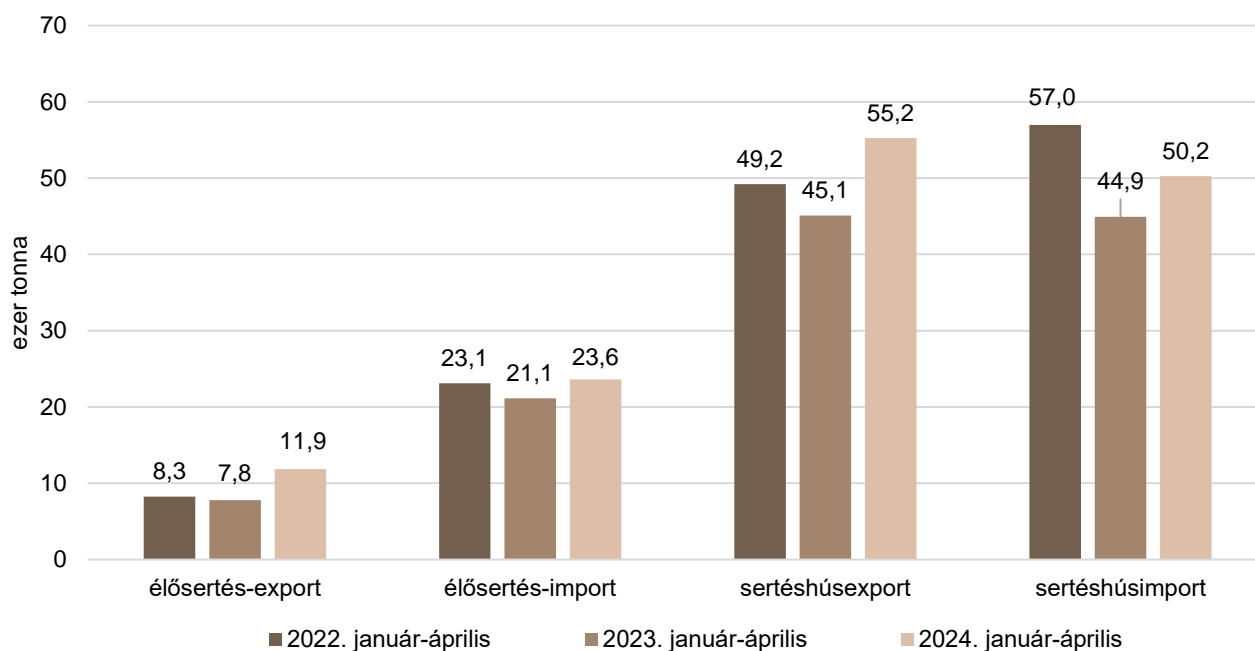
5. ábra: **A csontos sertéshús, lehúzott, félben heti értékesítési ára Magyarországon (2022–2024)**

Forrás: AKI PÁIR

6. ábra: **A sertéscomb heti értékesítési ára Magyarországon (2022–2024)**

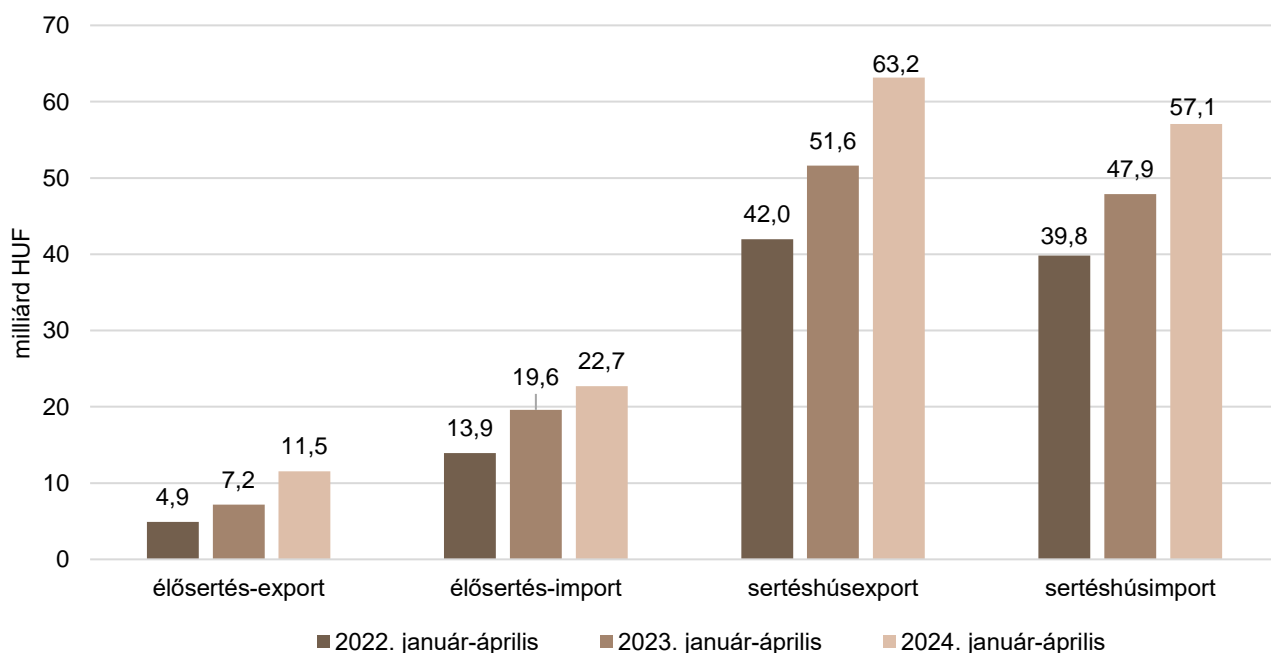
Forrás: AKI PÁIR

7. ábra: **Az élő sertés és a sertéshús külkereskedelmének mennyisége Magyarországon**



Forrás: KSH

8. ábra: **Az élő sertés és a sertéshús külkereskedelmének értéke Magyarországon**



Forrás: KSH

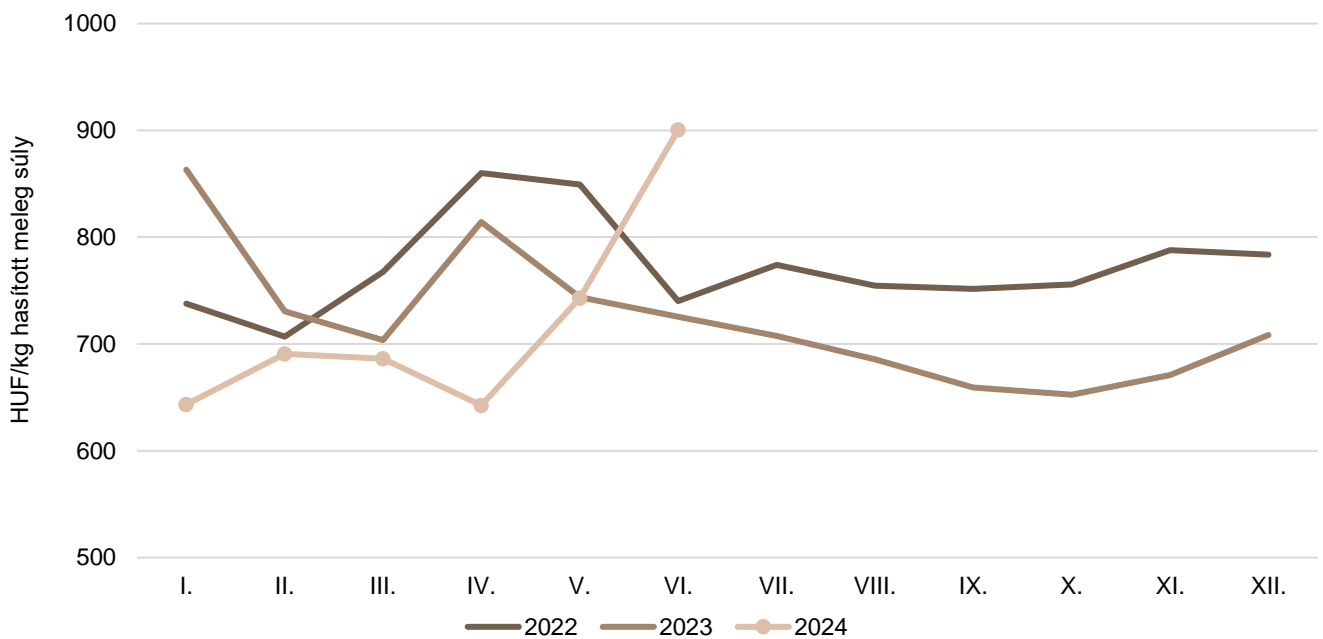
Szarvasmarha

8. táblázat: **A vágómarha termelői ára Magyarországon**

Megnevezés	Minőségi kategória	Mértékegység	2023. 27. hét	2024. 26. hét	2024. 27. hét	2024. 27. hét/ 2023. 27. hét (százalék)	2024. 27. hét/ 2024. 26. hét (százalék)
Fiatal bika	E–P	darab	139	78	100	71,94	128,21
		HUF/kg hasított meleg súly	937,57	1 011,45	1 489,99	158,92	147,31
Vágótehén	E–P	darab	710	320	416	58,59	130,00
		HUF/kg hasított meleg súly	708,12	1 160,34	1 211,52	171,09	104,41
Vágóüsző	E–P	darab	96	50	54	56,25	108,00
		HUF/kg hasított meleg súly	613,51	1 173,48	1 165,88	190,03	99,35
Vágómarha összesen	E–P	darab	965	470	593	61,45	126,17
		HUF/kg hasított meleg súly	729,61	1 129,26	1 243,64	170,45	110,13

Forrás: AKI PÁIR

9. ábra: **A vágómarha havi termelői ára Magyarországon (2022–2024)**



Forrás: AKI PÁIR

9. táblázat: **A fiatal bika („R3” minőségi kategória) vágóhídi belépési ára^{a)} az Európai Unióban**

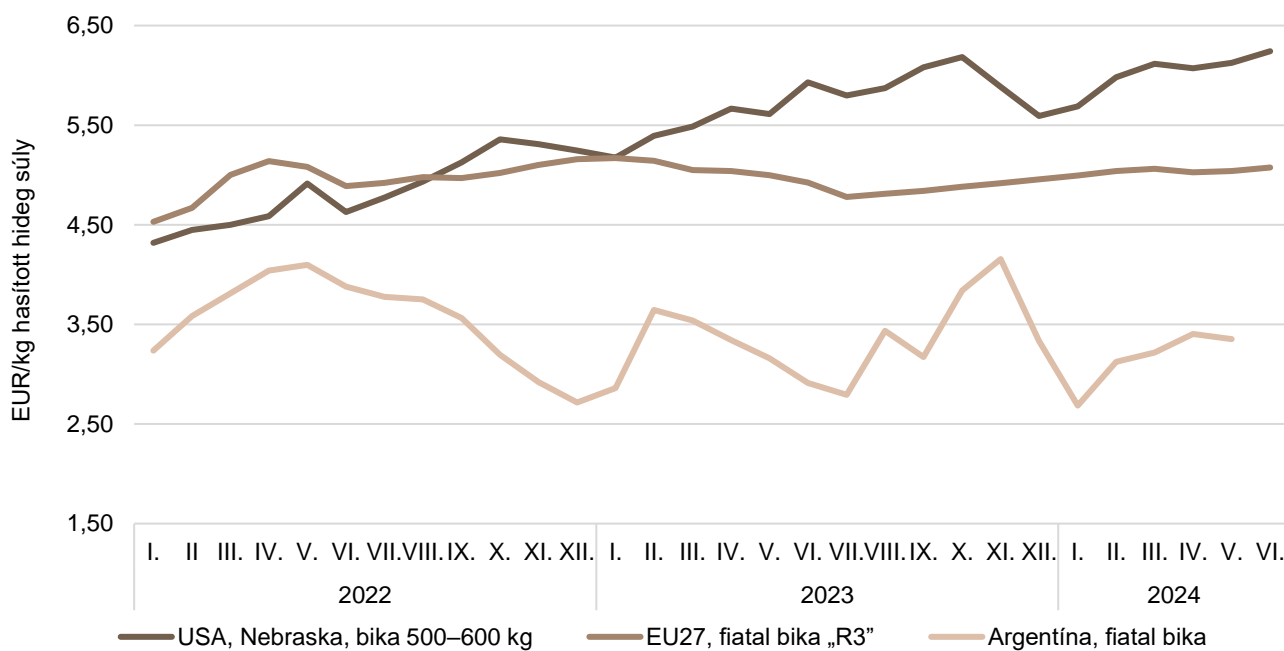
EUR/100 kg hasított hideg súly

	2023. 27. hét	2024. 26. hét	2024. 27. hét	2024. 27. hét/ 2023. 27. hét (százalék)	2024. 27. hét/ 2024. 26. hét (százalék)
Magyarország	–	–	–	–	–
Belgium	428,81	412,88	414,13	96,58	100,30
Bulgária	529,09	509,96	509,96	96,38	100,00
Csehország	460,32	495,96	466,14	101,26	93,99
Dánia	464,23	424,75	422,32	90,97	99,43
Németország	458,66	499,10	497,87	108,55	99,75
Észtország	–	–	–	–	–
Görögország	469,27	438,17	438,17	93,37	100,00
Spanyolország	524,04	535,64	533,22	101,75	99,55
Franciaország	514,00	519,00	518,00	100,78	99,81
Horvátország	510,00	528,07	524,25	102,79	99,28
Írország	484,36	518,22	511,99	105,70	98,80
Olaszország	491,94	535,27	486,34	98,86	90,86
Ciprus	–	–	–	–	–
Lettország	346,79	433,15	378,15	109,04	87,30
Litvánia	368,07	430,08	426,92	115,99	99,27
Luxemburg	476,59	–	–	–	–
Málta	–	–	–	–	–
Hollandia	394,00	388,00	343,00	87,06	88,40
Ausztria	461,33	493,11	495,91	107,50	100,57
Lengyelország	450,10	479,41	482,52	107,20	100,65
Portugália	513,18	522,90	524,64	102,23	100,33
Románia	437,42	397,09	441,76	100,99	111,25
Szlovénia	470,92	507,21	510,88	108,49	100,72
Szlovákia	505,31	–	485,19	96,02	–
Finnország	504,20	484,01	480,72	95,34	99,32
Svédország	498,02	541,16	535,73	107,57	99,00
EU	483,87	507,98	506,42	104,66	99,69

^{a)} Az ár tartalmazza a szállítási költséget is.

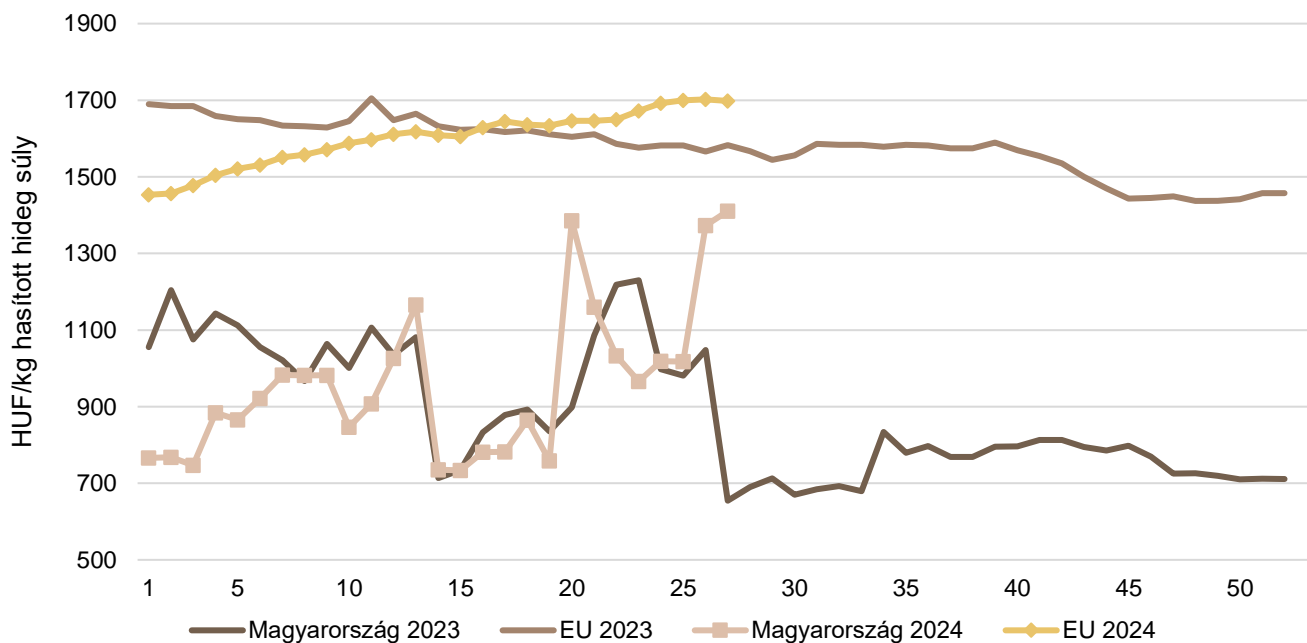
Forrás: Európai Bizottság

10. ábra: A szarvasmarha havi világpiaci ára (2022–2024)



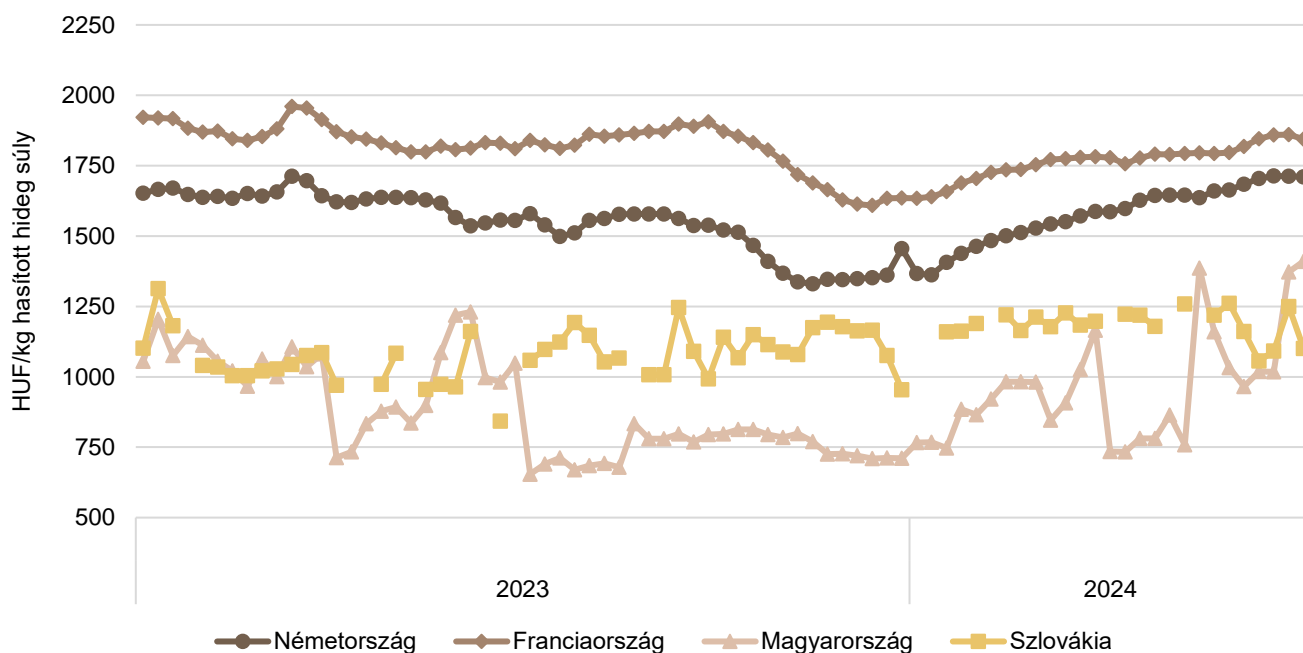
Forrás: USDA, Európai Bizottság, Minagri

11. ábra: A vágótehén „O3” heti vágóhídi belépési ára Magyarországon és az EU-ban (2023–2024)



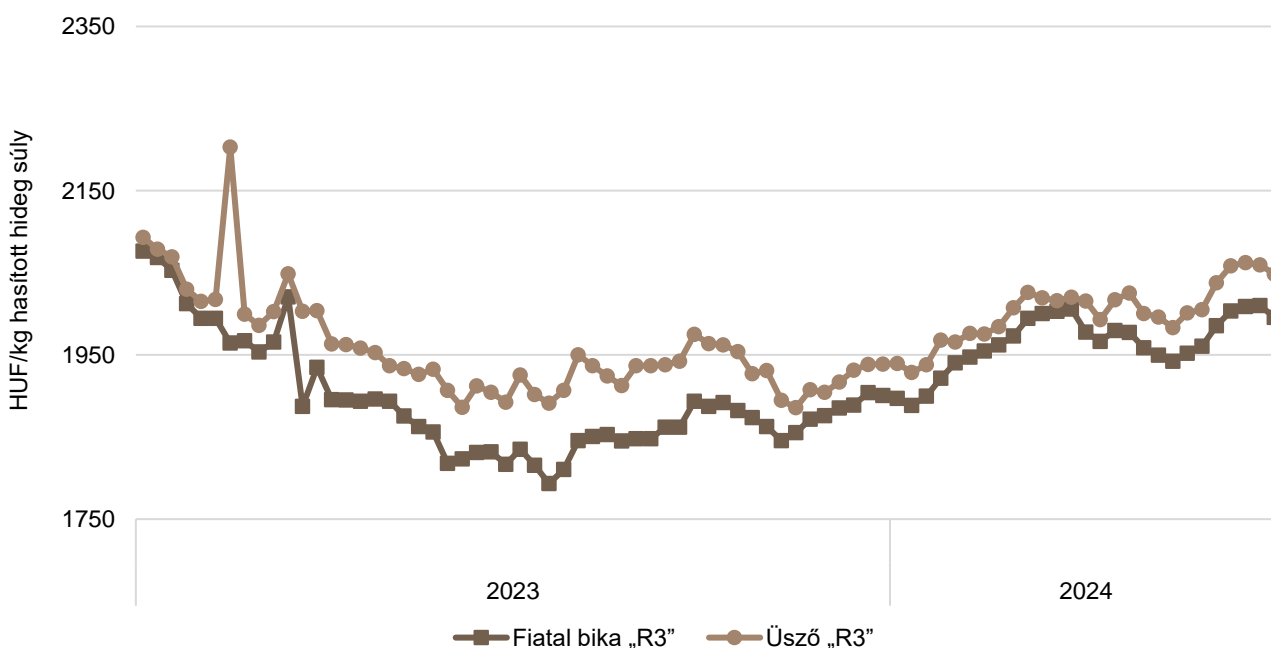
Forrás: Európai Bizottság, AKI PÁIR

12. ábra: A vágótehén „O3” heti vágóhídi belépési ára az EU néhány tagországában (2023–2024)

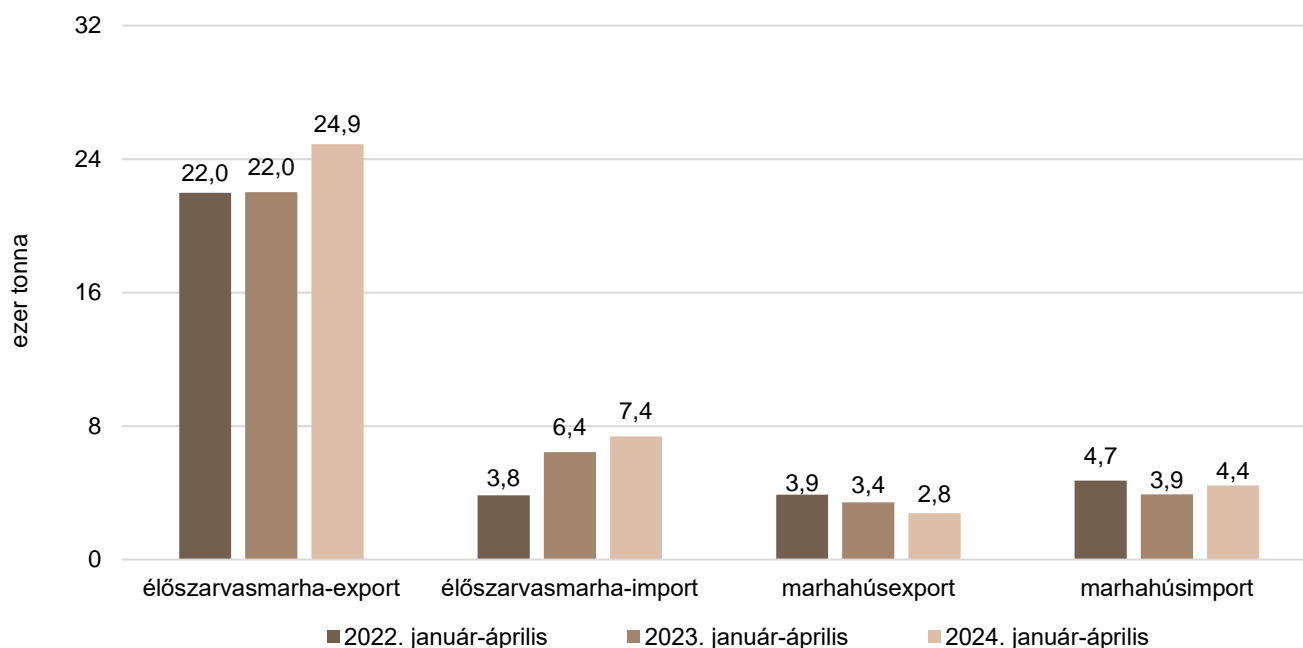


Forrás: Európai Bizottság

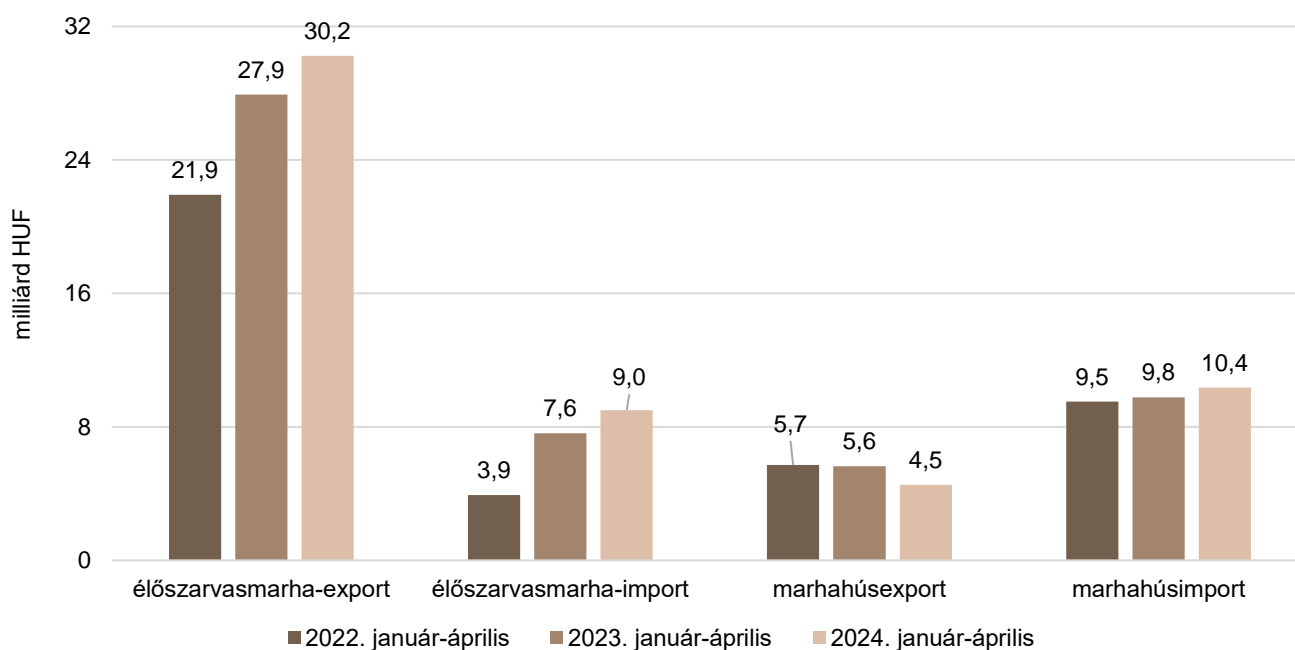
13. ábra: A fiatal bika „R3” és az üsző „R3” heti vágóhídi belépési ára az EU-ban (2023–2024)



Forrás: Európai Bizottság

14. ábra: **Az élő szarvasmarha és a marhahús külkereskedelmének mennyisége Magyarországon**

Forrás: KSH

15. ábra: **Az élő szarvasmarha és a marhahús külkereskedelmének értéke Magyarországon**

Forrás: KSH

Bárány

10. táblázat: **A vágóbárány termelői ára Magyarországon**

Megnevezés	Mértékegység	2023. 27. hét	2024. 26. hét	2024. 27. hét	2024. 27. hét/ 2023. 27. hét (százalék)	2024. 27. hét/ 2024. 26. hét (százalék)
Könnyű bárány	darab	1 839
	HUF/kg élősúly	1 808,90
ebből 20–24 kg között	darab	1 280
	HUF/kg élősúly	1 833,42
Nehéz bárány	darab	3 037	2 752	1 521	50,08	55,27
	HUF/kg élősúly	1 365,65	1 684,39	1 707,43	125,03	101,37
Vágóbárány összesen	darab	5 312	4 760	3 360	63,25	70,59
	HUF/kg élősúly	1 402,29	1 716,80	1 762,97	125,72	102,69

... = Adatvédelmi korlátok miatt nem közölhető adat.

Forrás: AKI PÁIR

11. táblázat: **A nehéz bárány (13 kg-nál nagyobb vágott súly) ára az Európai Unióban**

EUR/100 kg vágott súly

	2023. 27. hét	2024. 26. hét	2024. 27. hét	2024. 27. hét/ 2023. 27. hét (százalék)	2024. 27. hét/ 2024. 26. hét (százalék)
Magyarország	764,54	905,10	907,86	118,75	100,31
Belgium	715,00	788,50	782,40	109,43	99,23
Németország	924,98	–	941,40	101,78	–
Spanyolország	852,08	993,74	970,93	113,95	97,70
Franciaország	686,92	827,18	826,42	120,31	99,91
Horvátország	821,00	934,00	926,00	112,79	99,14
Írország	932,53	1 049,97	1 070,18	114,76	101,92
Olaszország	704,87	803,89	768,52	109,03	95,60
Ciprus	541,00	692,00	695,00	128,47	100,43
Lettország	739,00	838,00	837,00	113,26	99,88
Litvánia	573,13	688,94	662,05	115,51	96,10
Hollandia	729,90	625,45	515,56	70,63	82,43
Ausztria	686,00	709,00	697,00	101,60	98,31
Portugália	490,00	739,67	712,67	145,44	96,35
Románia	302,78	301,37	301,38	99,54	100,00
Finnország	535,16	571,72	571,72	106,83	100,00
Svédország	739,73	761,55	757,50	102,40	99,47
EU	733,74	862,17	845,58	115,24	98,08

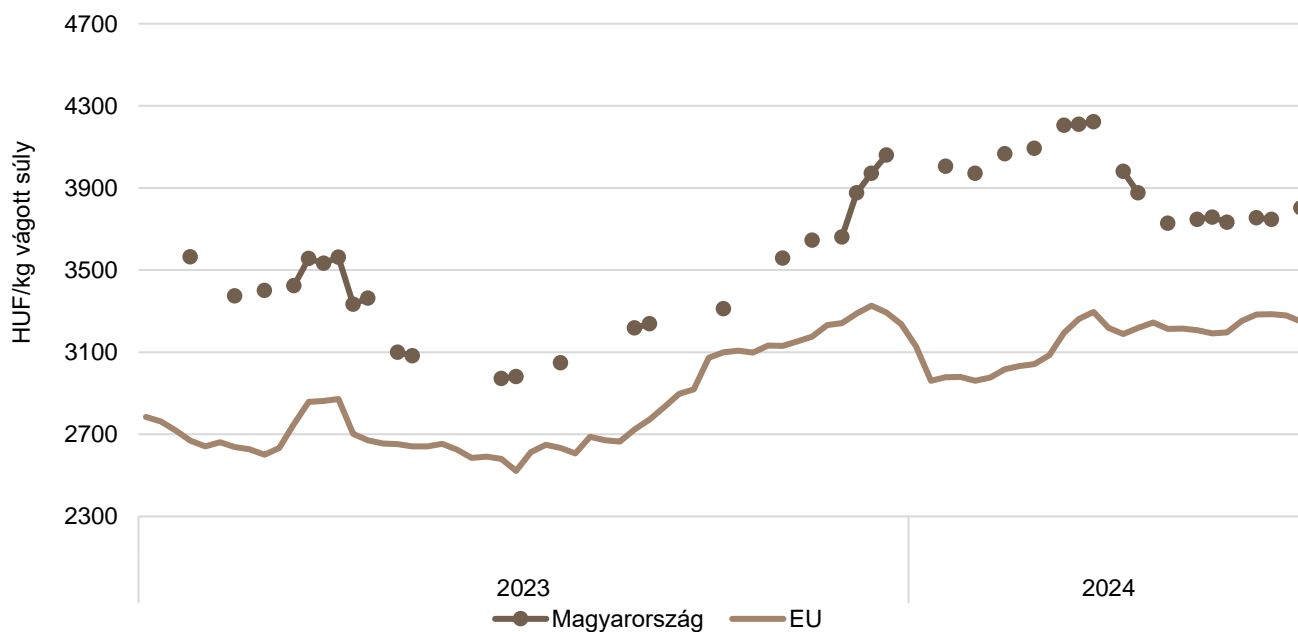
Forrás: Európai Bizottság

12. táblázat: **A könnyű bárány (13 kg-nál kisebb vágott súly) ára az Európai Unióban**

EUR/100 kg vágott súly

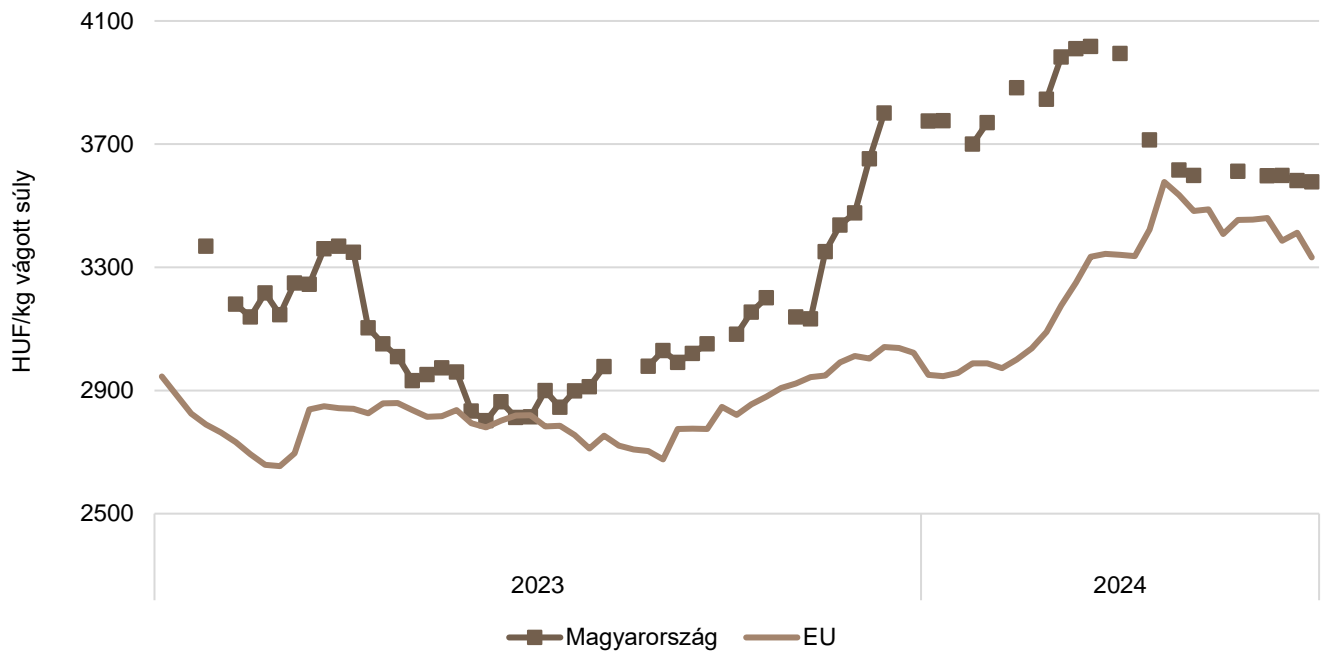
	2023. 27. hét	2024. 26. hét	2024. 27. hét	2024. 27. hét/ 2023. 27. hét (százalék)	2024. 27. hét/ 2024. 26. hét (százalék)
Magyarország	–	–	965,19	–	–
Bulgária	–	–	–	–	–
Görögország	695,13	–	–	–	–
Spanyolország	705,19	864,75	864,33	122,57	99,95
Horvátország	974,50	1 156,96	1 190,58	122,17	102,91
Olaszország	589,00	694,00	696,00	118,17	100,29
Portugália	754,76	878,67	854,90	113,27	97,29
Szlovénia	682,39	817,76	805,34	118,02	98,48
Szlovákia	–	–	–	–	–
EU	685,40	828,53	824,41	120,28	99,50

Forrás: Európai Bizottság

16. ábra: **A könnyű bárány heti termelői ára Magyarországon és az EU-ban (2023–2024)**

Forrás: Európai Bizottság, AKI PÁIR

17. ábra: **A nehéz bárány heti termelői ára Magyarországon és az EU-ban (2023–2024)**



Forrás: Európai Bizottság, AKI PÁIR

Nemzetközi előrevetítések

13. táblázat: **A világ hústermelése (2020–2024)**

ezer tonna

	2020	2021	2022 ^{a)}	2023 ^{b)}	2024 ^{b)}	2023/2022 (százalék)	2024/2023 (százalék)
Sertéshús							
Kína	36 340	47 500	55 410	57 940	56 750	104,57	97,95
Európai Unió	23 219	23 615	22 277	20 800	21 150	93,37	101,68
USA	12 845	12 560	12 252	12 391	12 771	101,13	103,07
Brazília	4 125	4 365	4 350	4 450	4 560	102,30	102,47
Hongkong	63	74	91	93	95	102,20	102,15
Fülöp-szigetek	1 115	1 000	1 020	1 050	1 050	102,94	100,00
Kanada	2 115	2 101	2 078	2 106	2 050	101,35	97,34
Japán	1 306	1 318	1 293	1 294	1 315	100,08	101,62
Dél-Korea	1 403	1 407	1 419	1 435	1 440	101,13	100,35
Mexikó	1 451	1 484	1 530	1 557	1 590	101,76	102,12
Egyéb	11 212	11 525	11 881	12 268	12 620	103,26	102,87
Összesen	96 087	107 984	114 642	116 311	116 324	101,46	100,01
Marha- és borjúhús							
USA	12 389	12 734	12 890	12 286	12 142	95,31	98,83
Brazília	9 975	9 750	10 350	10 950	11 350	105,80	103,65
Európai Unió	6 903	6 883	6 722	6 460	6 500	96,10	100,62
Kína	6 720	6 980	7 180	7 530	7 800	104,87	103,59
Japán	477	480	492	502	505	102,03	100,60
Argentína	3 170	3 000	3 140	3 300	3 050	105,10	92,42
Ausztrália	2 123	1 895	1 878	2 224	2 470	118,42	111,06
Mexikó	2 079	2 129	2 177	2 215	2 255	101,75	101,81
Új-Zéland	727	754	728	748	760	102,75	101,60
Dél-Korea	291	304	330	345	362	104,55	104,93
Kanada	1 314	1 385	1 412	1 326	1 320	93,91	99,55
Egyéb	10 540	11 180	11 098	11 179	11 320	100,73	101,26
Összesen	57 636	58 358	59 324	59 963	60 748	101,08	101,31

^{a)} Becslés.

^{b)} Előrevetítés.

Forrás: USDA

14. táblázat: **Az Európai Unió húspiacának kilátásai rövid távon (2019–2024)**

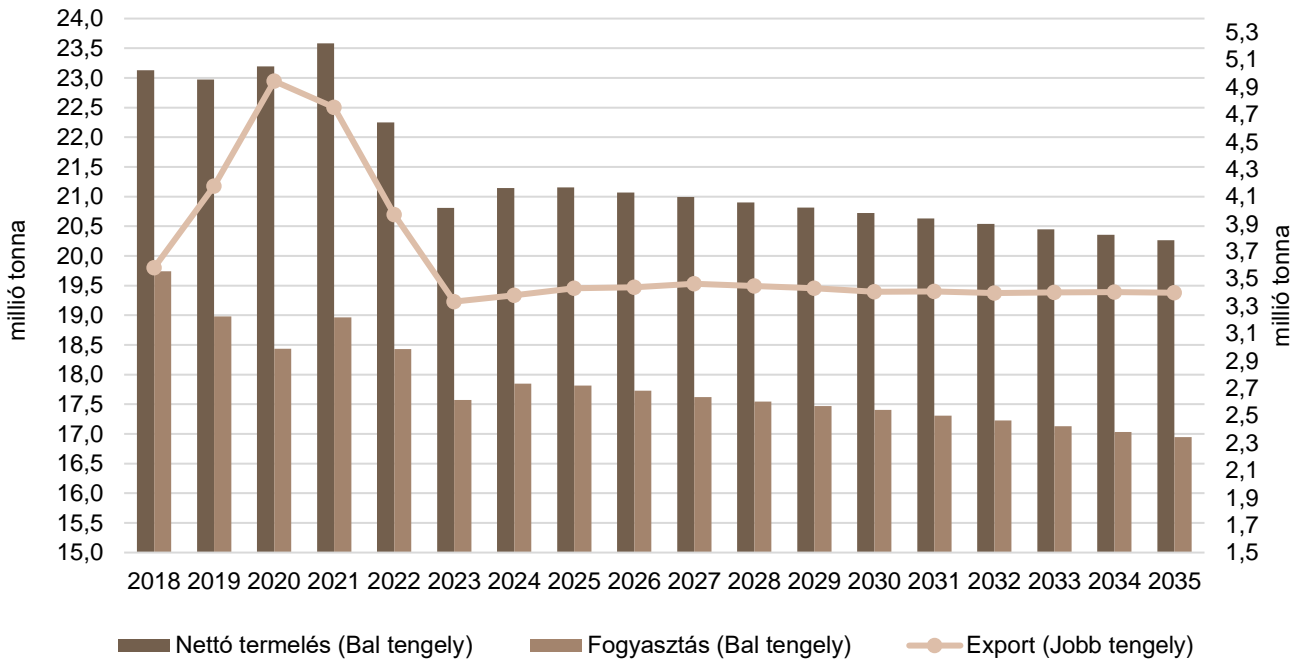
ezer tonna

	2019	2020	2021	2022	2023 ^{a)}	2024 ^{b)}	2023/2022 (százalék)	2024/2023 (százalék)
Sertéshús								
Nettó termelés	22 996	23 220	23 616	22 274	20 809	21 184	93,42	101,80
Import	162	159	97	122	97	88	80,00	90,02
Export	4 177	4 943	4 752	3 968	3 333	3 499	84,00	105,00
Fogyasztás	18 981	18 436	18 962	18 428	17 574	17 725	95,36	100,86
Egy főre jutó fogyasztás (kg)	33,1	32,2	33,1	32,1	30,4	30,6	94,70	100,66
Önellátottság (százalék)	121,4	126,1	124,8	121,1	118,7	119,5	98,02	100,67
Marha- és borjúhús								
Nettó termelés	6 903	6 883	6 722	6 514	6 449	96,90	99,00	6 903
Import	306	285	353	346	363	98,02	105,00	306
Export	593	567	513	487	497	94,99	102,01	593
Fogyasztás	6 617	6 600	6 562	6 372	6 315	97,11	99,10	6 617
Egy főre jutó fogyasztás (kg)	10,4	10,3	10,3	9,9	9,8	96,12	98,99	10,4
Önellátottság (százalék)	107,8	107,6	105,4	105,7	105,8	100,28	100,09	107,8
Juh- és kecskehús								
Nettó termelés	588	570	579	575	565	559	98,26	98,99
Import	162	153	126	155	170	178	110,01	104,52
Export	57	58	47	44	40	41	89,98	104,05
Fogyasztás	694	666	658	686	696	696	101,43	100,06
Egy főre jutó fogyasztás (kg)	1,4	1,3	1,3	1,3	1,4	1,4	107,69	100,00
Önellátottság (százalék)	93,1	94,1	95,5	91,2	88,6	87,5	97,15	98,76

^{a)} Becslés.^{b)} Előrevetítés.

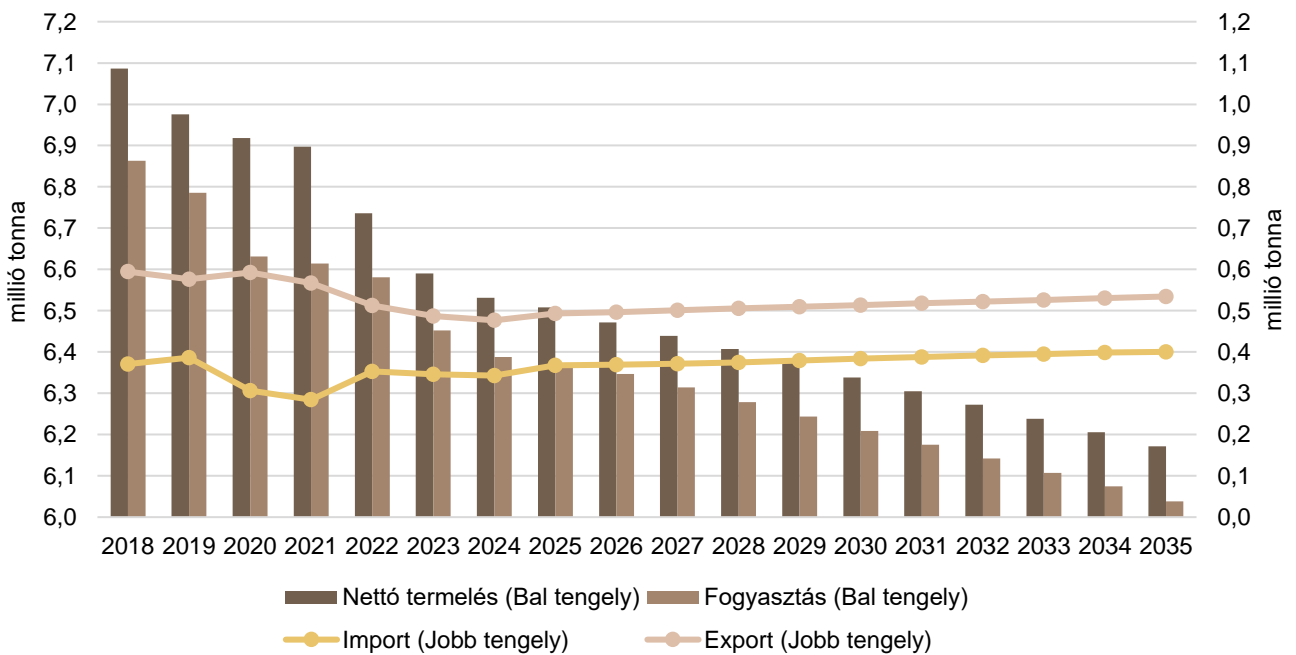
Forrás: Európai Bizottság

18. ábra: Az Európai Unió sertéshúsipiacának kilátásai középtávon (2018–2035)



Forrás: Európai Bizottság

19. ábra: Az Európai Unió marha- és borjúhúsipiacának kilátásai középtávon (2018–2035)



Forrás: Európai Bizottság

