


# AGRÁRPIACI JELENTÉSEK



**BAROMFI**

XXIV. évfolyam • 14. szám • 2024

**BAROMFI**  
XXIV. évfolyam • 14. szám • 2024  
2024. július 16.

Megjelenik kéthetente

**Felelős szerkesztő**  
Dr. Stummer Ildikó

**Szerző**  
Vadkerti-Tóth Nikolett  
vadkerti-toth.nikolett@aki.gov.hu



1093 Budapest, Zsil utca 3–5.  
Telefon: +36 1 217 1011  
www.aki.gov.hu  
aki@aki.gov.hu

A kiadvány az Agrárközgazdasági Intézet  
által üzemeltetett Piaci Árinformációs Rendszer  
adatai alapján készül.



Friss adatokért kérjük látogasson el a  
PÁIR lekérdezhető adatok felületre.

ISSN 1418 2130

A kiadványokkal kapcsolatban részletes  
felvilágosítást ad:  
Publikációs Csoport – publikacio@aki.gov.hu

## Tartalomjegyzék

Összefoglaló	3
Summary	3
Piaci jelentés	4
Ábrák, táblázatok	5
Baromfi	5
Nemzetközi előrevetítések	18



# Összefoglaló

Az AKI PÁIR adatai szerint Magyarországon a ketreces tartásból származó étkezési tojás (M+L) csomagolóhelyi ára 50,53 forint/darab volt 2024 első huszonhét hetében, ami 19,3 százalékkal maradt el a 2023. év azonos időszakának átlagárától. A mélyalmos tartásból származó étkezési tojás (M+L) csomagolóhelyi ára 58,82 forint/darab (–17,0 százalék) volt ugyanekkor.

## Summary

According to the data of AKI PÁIR, the price of cage type eggs at packing stations (M+L) was HUF 50.53 per piece (excluding VAT and packaging costs) in the first twenty-seven weeks of 2024 in Hungary, which is 19.3 per cent lower than it was in the same period of the previous year. The price of barn type eggs at packaging stations (M+L) was HUF 58.82 per piece (–17.0 per cent) in the same period.

# Piaci jelentés

Az Amerikai Egyesült Államok agrárminisztériumának (USDA) júniusban megjelent előrejelzése szerint az USA tojástermelése 2 százalékkal csökkenhet 2024 harmadik negyedévében az előző év azonos időszakához viszonyítva, éves szinten 1 százalékkal mérséklődhet. Az egy főre jutó tojásfogyasztás csaknem 3 százalékkal maradhat el az idei év harmadik negyedévében, míg 2024-ben előreláthatóan 1 százalékkal múlhatja alul a tavalyi évi mennyiséget.

Az Európai Bizottság adatai alapján az unió (EU27) tojás- és tojástermékimportja 12,5 százalékkal 26 ezer tonnára nőtt 2024 első három hónapjában az előző év azonos időszakához viszonyítva. Az import 78 százaléka Ukrajnából és az Egyesült Királyságból származott. A közösség tojás- és tojástermékexportja 22 százalékkal 91 ezer tonnára emelkedett 2024. január–márciusban az előző év azonos időszakához képest. Az unió legnagyobb célországai: az Egyesült Királyság (37 százalék részesedés az exportból), Japán (19 százalék) és Svájc (13 százalék) együttesen 62 ezer tonna tojást és tojásterméket vásároltak a közösségből az idei év első három hónapjában. Az Egyesült Királyságba 1 százalékkal, Svájcba 9 százalékkal, Japánba pedig 44 százalékkal nőtt a kivitel a megfigyelt periódusban.

Az Európai Bizottság adatai szerint az unióban az étkezési tojás csomagolóhelyi ára 217 euró/100 kilogramm volt 2024 első huszonegy hetében, ami 13 százalékkal csökkent az előző év azonos időszakához képest.

A KSH adatai alapján Magyarország 10 ezer tonna héjas tojást (–7 százalék) vásárolt a nemzetközi piacról 2024 első négy hónapjában, ezen belül 12 százalékkal több, csaknem 7 ezer tonna friss tojást szállított be. A héjas tojás exportja 29 százalékkal 5,5 ezer tonnára emelkedett, ezen belül a friss tojás kivitele 403 tonna (+5 százalék) volt 2024. január–április között az előző év hasonló időszakához viszonyítva.

Az AKI PÁIR adatai szerint Magyarországon a ketreces tartásból származó étkezési tojás (M+L) csomagolóhelyi ára 50,53 forint/darab volt 2024 első huszonegy hetében, ami 19,3 százalékkal maradt el a 2023. év azonos időszakának átlagárától. Az M méretosztályú, dobozos tojás csomagolóhelyi ára 17,9 százalékkal 53,82 forint/darabra, az L méretosztályú, dobozos tojásé 16,6 százalékkal 62,97 forint/darabra csökkent. Az M-es tálcás tojás csomagolóhelyi ára 23,0 százalékkal 45,18 forint/darabra, az L-es tálcás tojásé 21,8 százalékkal 48,13 forint/darabra mérséklődött. A mélyalmos tartásból származó étkezési tojás (M+L) csomagolóhelyi ára 58,82 forint/darab volt 2024 első huszonegy hetében, ami 17,0 százalékkal alacsonyabb a 2023. év azonos időszakának átlagáránál.

# Ábrák, táblázatok

## Baromfi

1. táblázat: **A vágócsirke termelői ára és a friss csirkehúsok feldolgozó értékesítési ára Magyarországon**

Megnevezés	Mértékegység	2023. 27. hét	2024. 26. hét	2024. 27. hét	2024. 27. hét/ 2023. 27. hét (százalék)	2024. 27. hét/ 2024. 26. hét (százalék)
Vágócsirke	tonna	3 716,8	3 790,4	3 307,6	89,0	87,3
	HUF/kg	489,0	415,4	420,5	86,0	101,2
Csirke egészben, 70 százalékos	tonna	38,6	39,1	29,6	76,6	75,7
	HUF/kg	992,4	893,0	911,9	91,9	102,1
Csirke egészben, 65 százalékos	tonna	80,3	93,9	88,5	110,2	94,3
	HUF/kg	977,5	916,1	918,1	93,9	100,2
Csirkecomb, csontos	tonna	592,8	705,3	692,9	116,9	98,2
	HUF/kg	932,5	870,5	907,7	97,3	104,3
Csirkemellfilé	tonna	955,7	1 095,6	889,7	93,1	81,2
	HUF/kg	1 922,9	1 759,5	1 792,8	93,2	101,9
Csirkemell, csontos	tonna	47,7	42,5	45,3	94,9	106,5
	HUF/kg	1 272,5	1 262,5	1 239,5	97,4	98,2
Csirkemell (összesen)	tonna	1 003,4	1 138,1	934,9	93,2	82,2
	HUF/kg	1 892,0	1 741,0	1 766,0	93,3	101,4
Csirkemáj, szívvel	tonna	40,9	48,4	47,1	115,2	97,3
	HUF/kg	948,1	843,9	868,2	91,6	102,9

Forrás: AKI PÁIR

2. táblázat: **A vágópulyka termelői ára és a friss pulykahúsok feldolgozó értékesítési ára Magyarországon**

Megnevezés	Mértékegység	2023. 27. hét	2024. 26. hét	2024. 27. hét	2024. 27. hét/ 2023. 27. hét (százalék)	2024. 27. hét/ 2024. 26. hét (százalék)
Vágópulyka	tonna	1 147,9	1 275,9	1 181,1	102,9	92,6
	HUF/kg	688,8	584,8	582,5	84,6	99,6
Pulykacomb alsó, csontos	tonna	23,0	12,7	12,1	52,7	95,6
	HUF/kg	660,4	563,3	494,2	74,8	87,7
Pulykacomb felső, csontos	tonna	11,5	10,8	10,9	94,7	101,6
	HUF/kg	1 518,7	1 297,5	1 326,8	87,4	102,3
Pulykamellfilé	tonna	81,5	121,4	79,8	97,8	65,7
	HUF/kg	2 031,8	2 009,4	2 006,4	98,8	99,9

Forrás: AKI PÁIR

3. táblázat: **A friss 65 százalékos egész csirke és a csirkemellfilé kiskereskedelmi beszerzési ára Magyarországon**

Megnevezés		Mértékegység	2023. 27. hét	2024. 26. hét	2024. 27. hét	2024. 27. hét/ 2023. 27. hét (százalék)	2024. 27. hét/ 2024. 26. hét (százalék)
65 százalékos egész csirke	lédig	tonna	8,2	7,3	5,4	65,5	73,2
		HUF/kg	877,6	884,3	859,8	98,0	97,2
	zsugortasakos	tonna	41,7	29,9	38,4	92,1	128,4
		HUF/kg	908,2	873,7	869,0	95,7	99,5
Csirkemellfilé	lédig	tonna	207,1	296,6	152,4	73,6	51,4
		HUF/kg	1 673,8	1 676,8	1 715,2	102,5	102,3
	vákuumos	tonna	399,0	307,4	289,6	72,6	94,2
		HUF/kg	2 026,5	1 727,9	1 730,5	85,4	100,2

Forrás: AKI PÁIR

4. táblázat: **A vágócsirke élősúlyos termelői ára néhány európai uniós tagországban**

Mértékegység	Franciaország <sup>a)</sup>		Csehország <sup>b)</sup>		Szlovákia <sup>c)</sup>		Németország <sup>d)</sup>	
	ár	hónap	ár	hónap	ár	hét	ár	hét
HUF/kg élősúly	424	IV.	414	V.	433	27.	454	28.
Mértékegység	Olaszország <sup>e)</sup>		Lengyelország <sup>f)</sup>		Magyarország <sup>g)</sup>			
	ár	hét	ár	hét	ár	hét		
HUF/kg élősúly	512	28.	465	27.	420	27.		

<sup>a)</sup> Nincs szabvány.<sup>b)</sup> Élősúly 1,8 kg.<sup>c)</sup> Élősúly 1,85 kg.<sup>d)</sup> Észak-Rajna-Vesztfália tartomány. Élősúly 1,5 kg.<sup>e)</sup> Nagybani piacok, nincs szabvány.<sup>f)</sup> Élősúly legalább 1,2 kg.<sup>g)</sup> Élősúly legalább 1,2 kg.

Megjegyzés: Átszámítva az MNB hivatalos középárfolyamán.

Forrás: Agreste, SZIF, Landwirtschaftskammer Nordrhein-Westfalen, PPA-ATIS, ISMEA, MRIRW ZSRIR, AKI PÁIR

5. táblázat: **Az egész csirke (65 százalékos) feldolgozó értékesítési ára az Európai Unióban**

EUR/100 kg

	2023. 27. hét	2024. 26. hét	2024. 27. hét	2024. 27. hét/ 2023. 27. hét (százalék)	2024. 27. hét/ 2024. 26. hét (százalék)
Magyarország	257,21	231,37	229,32	89,2	99,1
Belgium	236,23	239,19	–	–	–
Bulgária	215,78	214,39	213,40	98,9	99,5
Csehország	243,13	237,37	236,90	97,4	99,8
Dánia	–	–	–	–	–
Németország	409,00	424,00	–	–	–
Észtország	–	–	–	–	–
Görögország	309,47	–	–	–	–
Spanyolország	258,53	224,73	224,83	87,0	100,0
Franciaország	300,00	300,00	300,00	100,0	100,0
Horvátország	258,00	250,30	251,26	97,4	100,4
Írország	250,43	–	–	–	–
Olaszország	339,00	306,00	–	–	–
Ciprus	244,33	246,41	246,41	100,9	100,0
Lettország	–	–	–	–	–
Litvánia	–	–	–	–	–
Luxemburg	–	–	–	–	–
Málta	283,33	–	–	–	–
Hollandia	–	–	–	–	–
Ausztria	345,84	337,78	343,79	99,4	101,8
Lengyelország	220,29	207,63	–	–	–
Portugália	247,50	240,00	240,00	97,0	100,0
Románia	212,51	–	217,03	102,1	–
Szlovénia	307,04	293,67	293,17	95,5	99,8
Szlovákia	249,18	229,95	224,29	90,0	97,5
Finnország	337,76	–	–	–	–
Svédország	305,56	355,64	358,47	117,3	100,8
EU	276,36	274,46	274,13	99,2	99,9

Forrás: Európai Bizottság, AKI PÁIR

6. táblázat: **Magyarország baromfihús-külkereskedelme**

			Export			Import		
	Megnevezés	Mérték-egység	2023. I–IV.	2024. I–IV.	2024. I–IV./ 2023. I–IV. (százalék)	2023. I–IV.	2024. I–IV.	2024. I–IV./ 2023. I–IV. (százalék)
Baromfihús <sup>a)</sup>	Mennyiség	tonna	69 106	72 156	104,4	30 005	26 325	87,7
	Érték	millió forint	86 666	73 995	85,4	27 359	24 114	88,1

<sup>a)</sup> 0207 Baromfi élelmezési célra alkalmas húsa, vágási mellékterméke és belseje frissen, hűtve vagy fagyaszta.  
Forrás: KSH

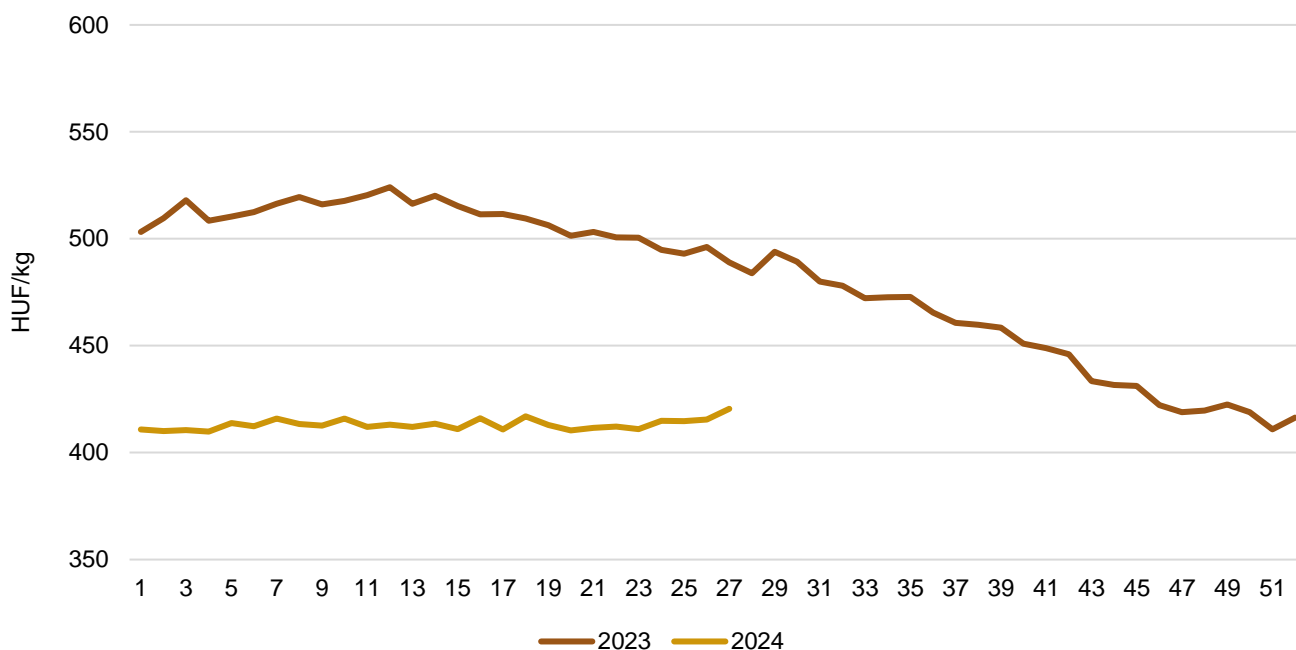
7. táblázat: **A brojlertáp ára Magyarországon**

Megnevezés	Mérték-egység	2023. június	2024. május	2024. június	2024. június/ 2023. június (százalék)	2024. június/ 2024. május (százalék)
Indítótáp (0–3. hét)	tonna	2 265,7	2 593,4	2 126,0	93,8	82,0
	HUF/tonna	171 926,6	153 891,3	151 592,0	88,2	98,5
Nevelőtáp (3–6. hét)	tonna	4 335,3	4 848,5	4 444,1	102,5	91,7
	HUF/tonna	163 297,7	148 338,2	150 499,6	92,2	101,5
Befejezőtáp (6–7. hét)	tonna	4 080,7	4 800,8	4 742,7	116,2	98,8
	HUF/tonna	149 936,7	147 519,0	147 830,4	98,6	100,2

Forrás: AKI PÁIR

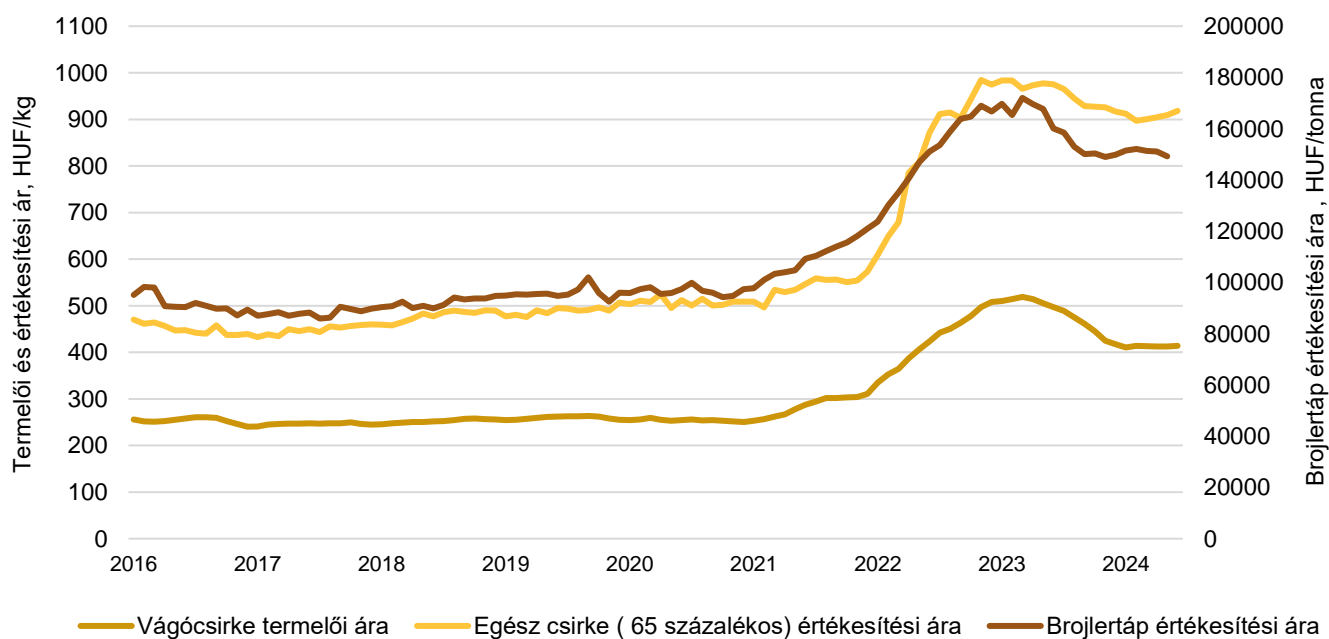


1. ábra: A vágócsirke heti termelői ára Magyarországon (2023–2024)



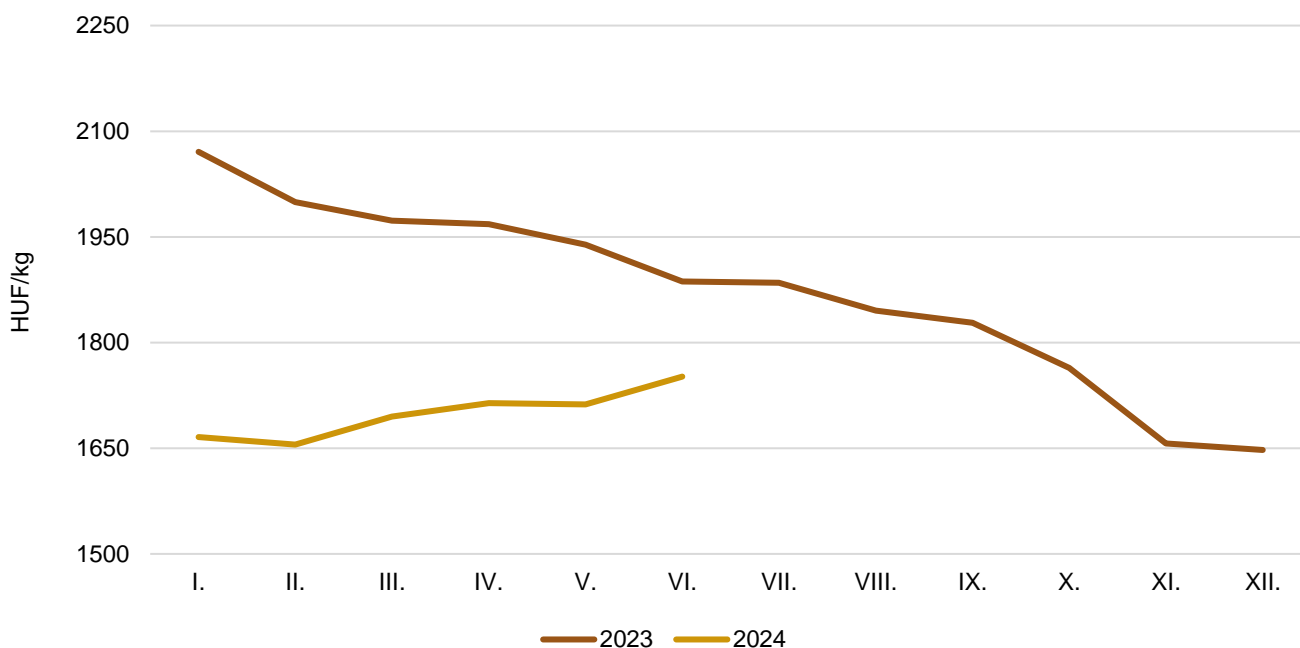
Forrás: AKI PÁIR

2. ábra: A vágócsirke-termékpálya árainak alakulása Magyarországon (2016–2024)



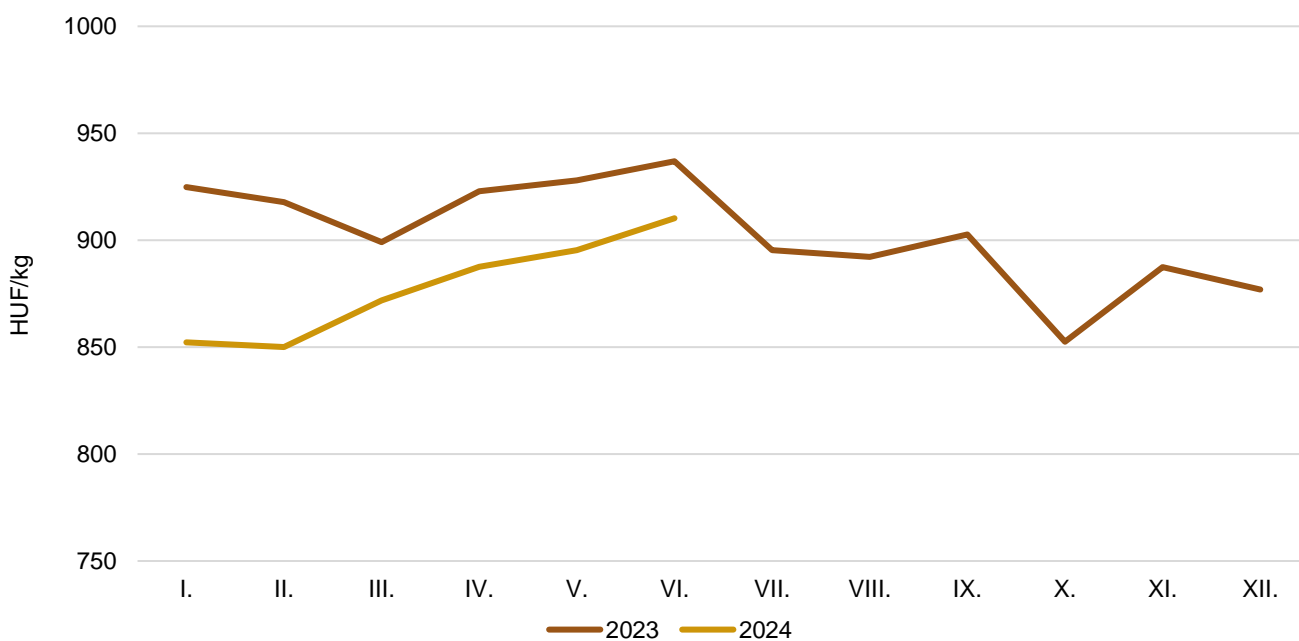
Forrás: AKI PÁIR

3. ábra: **A csirkemell havi feldolgozó értékesítési ára Magyarországon (2023–2024)**

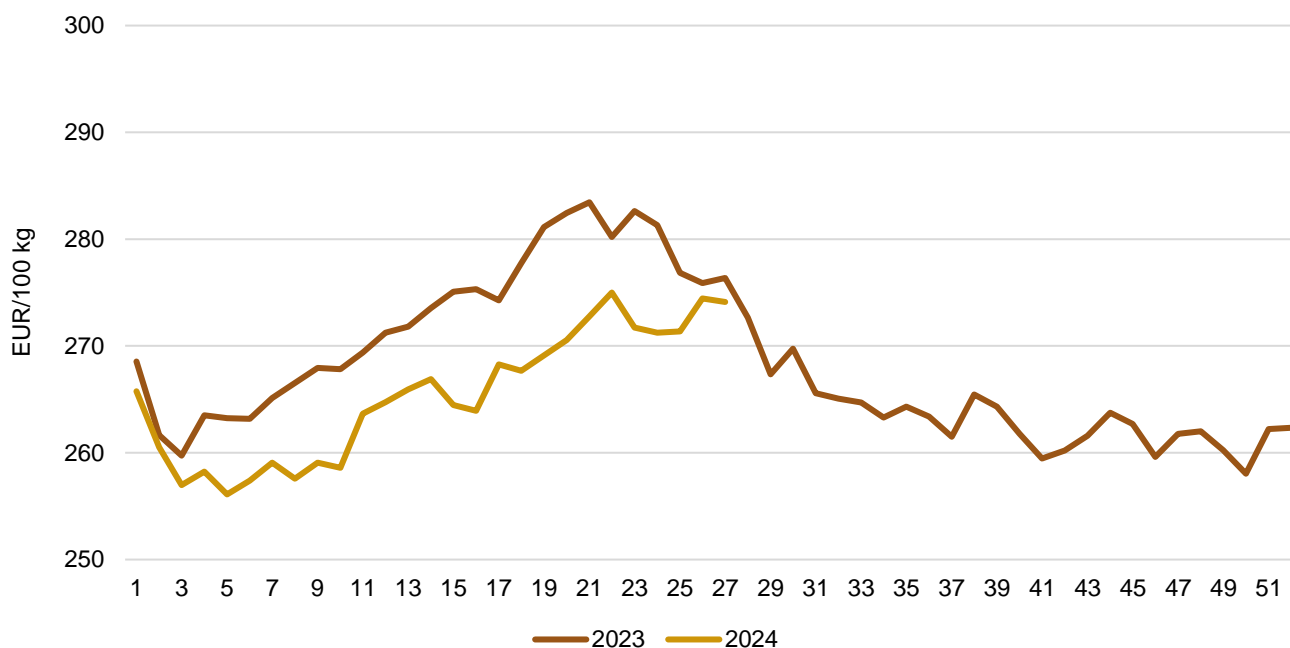


Forrás: AKI PÁIR

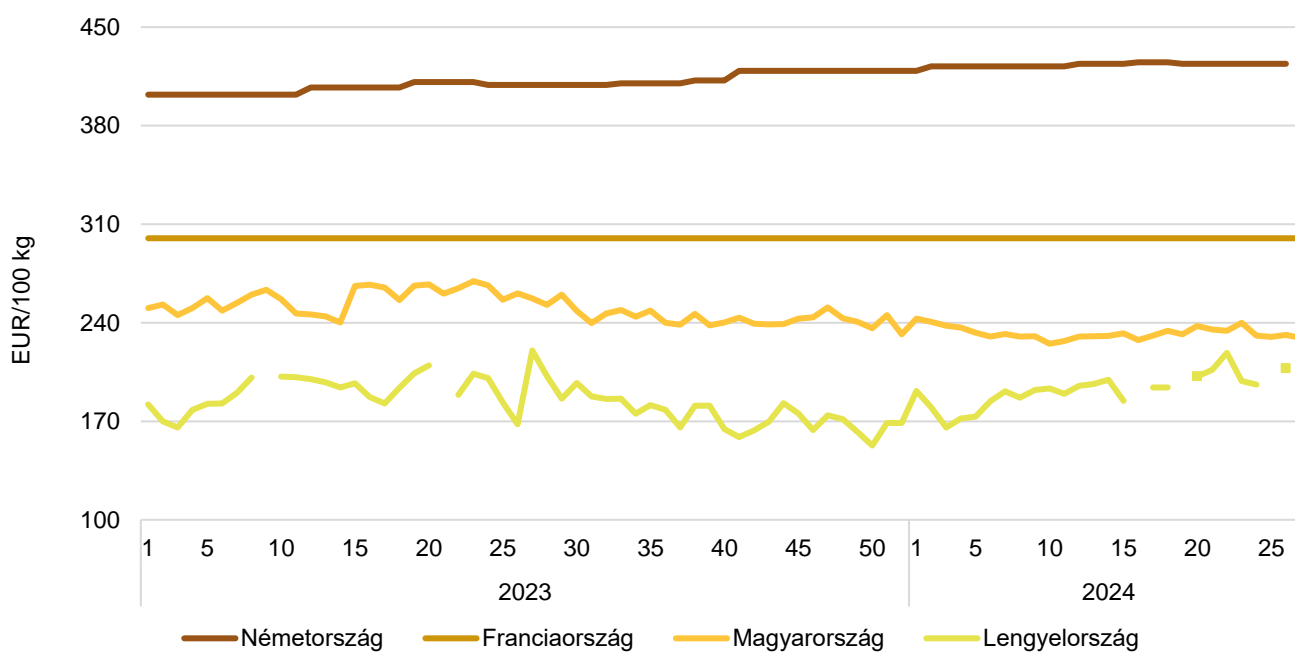
4. ábra: **A csirkecomb havi feldolgozó értékesítési ára Magyarországon (2023–2024)**



Forrás: AKI PÁIR

5. ábra: **Az egész csirke (65 százalékos) heti értékesítési ára az Európai Unióban (2023–2024)**

Forrás: Európai Bizottság

6. ábra: **Az egész csirke (65 százalékos) heti értékesítési ára néhány uniós tagországban (2023–2024)**

Forrás: Európai Bizottság, AKI PÁIR

8. táblázat: **A ketreces tartásból származó tojás csomagolóhelyi értékesítési ára Magyarországon**

Megnevezés		Mértékegység	2023. 27. hét	2024. 26. hét	2024. 27. hét	2024. 27. hét/ 2023. 27. hét (százalék)	2024. 27. hét/ 2024. 26. hét (százalék)
Dobozos (10 darabos)	M	darab	3 180 484	3 536 986	4 265 094	134,1	120,6
		HUF/darab	53,13	44,75	41,99	79,0	93,8
	L	darab	439 220	413 450	656 480	149,5	158,8
		HUF/darab	61,94	55,08	53,80	86,9	97,7
	M+L	darab	3 619 704	3 950 436	4 921 574	136,0	124,6
		HUF/darab	54,20	45,84	43,56	80,4	95,0
Tálcás (30 darabos)	M	darab	3 236 078	3 294 069	2 689 202	83,1	81,6
		HUF/darab	44,54	38,43	37,77	84,8	98,3
	L	darab	1 511 044	1 478 447	1 625 451	107,6	109,9
		HUF/darab	52,65	42,75	41,48	78,8	97,0
	M+L	darab	4 747 122	4 772 516	4 314 653	90,9	90,4
		HUF/darab	47,12	39,77	39,17	83,1	98,5
Összesen	M	darab	6 416 562	6 831 055	6 954 296	108,4	101,8
		HUF/darab	48,80	41,70	40,36	82,7	96,8
	L	darab	1 950 264	1 891 897	2 281 931	117,0	120,6
		HUF/darab	54,74	45,45	45,02	82,3	99,1
	M+L	darab	8 366 826	8 722 952	9 236 227	110,4	105,9
		HUF/darab	50,18	42,52	41,51	82,7	97,6

Forrás: AKI PÁIR

9. táblázat: **A mélyalmos tartásból származó tojás csomagolóhelyi értékesítési ára Magyarországon**

Megnevezés		Mértékegység	2023. 27. hét	2024. 26. hét	2024. 27. hét	2024. 27. hét/ 2023. 27. hét (százalék)	2024. 27. hét/ 2024. 26. hét (százalék)
Dobozos (10 darabos)	M	darab	...	672 154	857 430	...	127,6
		HUF/darab	...	45,69	46,22	...	101,2
	L	darab	...	...	...	...	...
		HUF/darab	...	...	...	...	...
	M+L	darab	...	1 151 034	1 408 820	...	122,4
		HUF/darab	...	51,01	48,20	...	94,5
Tálcás (30 darabos)	M	darab	...	...	...	...	...
		HUF/darab	...	...	...	...	...
	L	darab	...	...	...	...	...
		HUF/darab	...	...	...	...	...
	M+L	darab	...	...	...	...	...
		HUF/darab	...	...	...	...	...
Összesen	M	darab	...	695 854	875 730	...	125,9
		HUF/darab	...	46,49	46,59	...	100,2
	L	darab	...	...	...	...	...
		HUF/darab	...	...	...	...	...
	M+L	darab	...	1 194 024	1 443 065	...	120,9
		HUF/darab	...	51,83	48,74	...	94,0

... = Adatvédelmi korlátok miatt nem közölhető adat

Forrás: AKI PÁIR

10. táblázat: **Az L méretosztályú étkezési tojás csomagolóhelyi értékesítési ára néhány európai uniós tagországban**

Mértékegység	Szlovákia		Magyarország		Lengyelország		Olaszország	
	ár	hét	ár	hét	ár	hét	ár	hét
HUF/100 darab	4 295	27.	4 502	27.	4 687	26.	5 808	28.

Megjegyzés: Átszámítva az MNB hivatalos középárfolyamán.  
 Forrás: PPA ATIS, AKI PÁIR, MRIRW ZSRIR, ISMEA

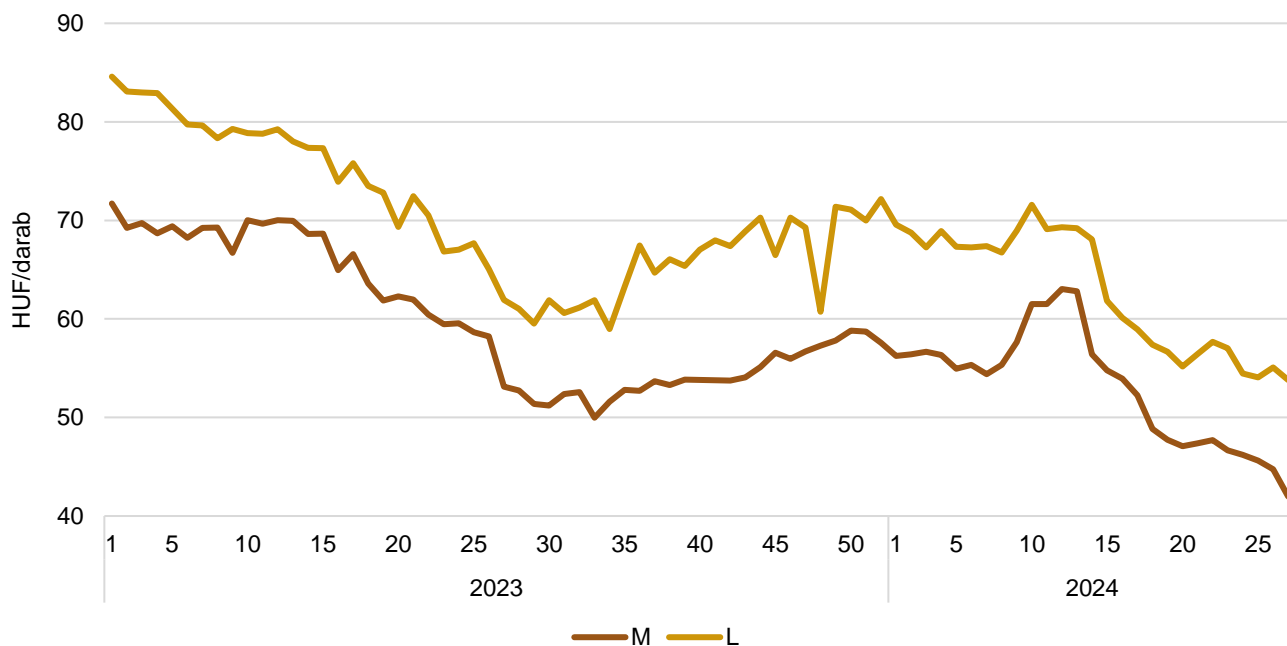
11. táblázat: **Az étkezési tojás (M+L) csomagolóhelyi értékesítési ára az Európai Unióban**

EUR/100 kg

	2023. 27. hét	2024. 26. hét	2024. 27. hét	2024. 27. hét/ 2023. 27. hét (százalék)	2024. 27. hét/ 2024. 26. hét (százalék)
Magyarország	218,86	178,46	175,44	80,2	98,3
Belgium	188,95	178,22	178,52	94,5	100,2
Bulgária	182,27	190,46	165,41	90,7	86,8
Csehország	203,97	198,81	155,98	76,5	78,5
Dánia	–	–	–	–	–
Németország	199,71	199,04	–	–	–
Észtország	221,77	223,90	223,90	101,0	100,0
Görögország	235,36	–	–	–	–
Spanyolország	210,71	166,79	167,69	79,6	100,5
Franciaország	214,94	199,16	194,04	90,3	97,4
Horvátország	286,43	238,84	237,93	83,1	99,6
Írország	232,35	232,44	223,00	96,0	95,9
Olaszország	258,73	231,81	–	–	–
Ciprus	172,91	172,91	172,91	100,0	100,0
Lettország	195,00	170,46	167,47	85,9	98,2
Litvánia	182,47	156,59	152,29	83,5	97,3
Luxemburg	–	–	–	–	–
Málta	241,96	–	–	–	–
Hollandia	203,00	181,00	180,00	88,7	99,4
Ausztria	273,26	267,63	268,40	98,2	100,3
Lengyelország	225,35	177,77	–	–	–
Portugália	242,50	211,64	211,64	87,3	100,0
Románia	201,63	179,82	179,55	89,1	99,9
Szlovénia	233,75	232,61	232,53	99,5	100,0
Szlovákia	205,33	157,62	160,95	78,4	102,1
Finnország	210,18	209,38	210,23	100,0	100,4
Svédország	230,50	259,60	256,96	111,5	99,0
EU	218,13	195,93	195,41	89,6	99,7

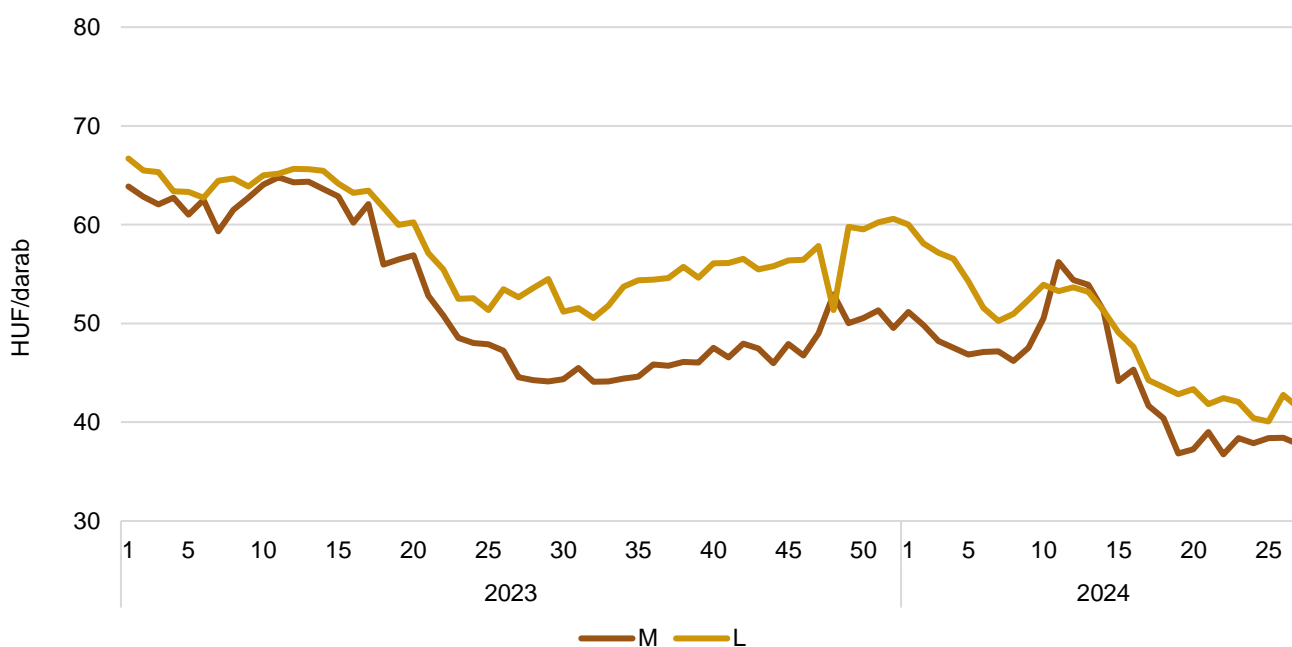
Forrás: Európai Bizottság, AKI PÁIR

7. ábra: **A ketreces tartásból származó dobozos tojás heti csomagolóhelyi értékesítési ára Magyarországon (2023–2024)**



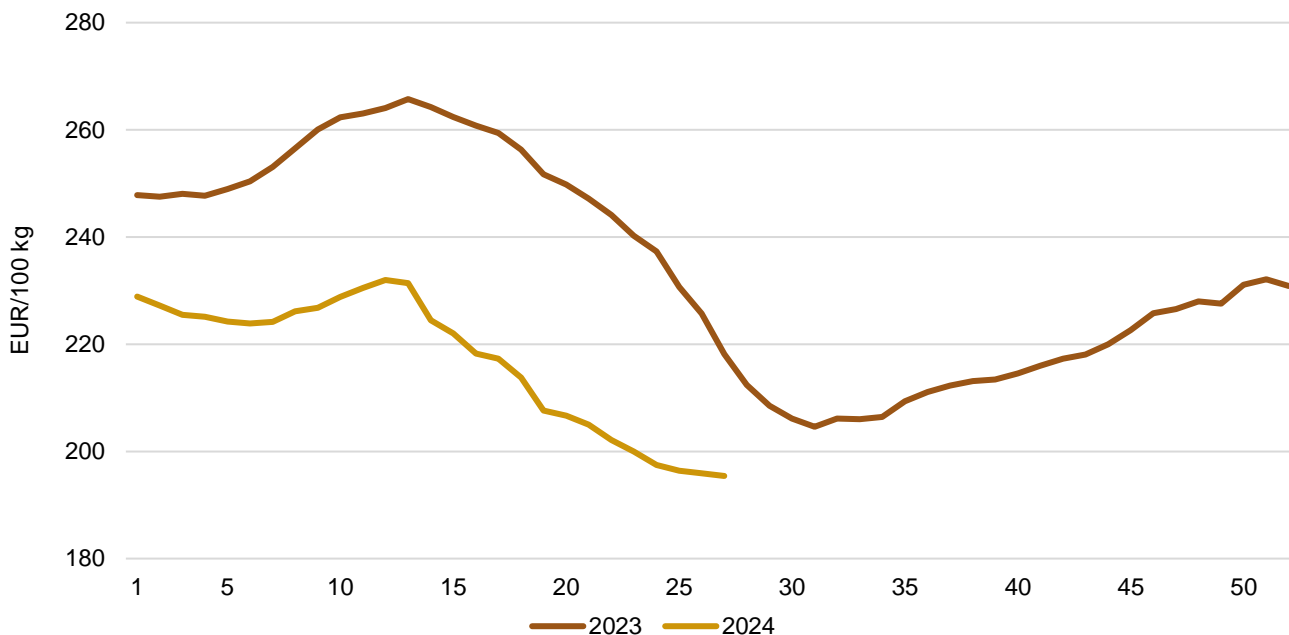
Forrás: AKI PÁIR

8. ábra: **A ketreces tartásból származó tálcás tojás heti csomagolóhelyi értékesítési ára Magyarországon (2023–2024)**



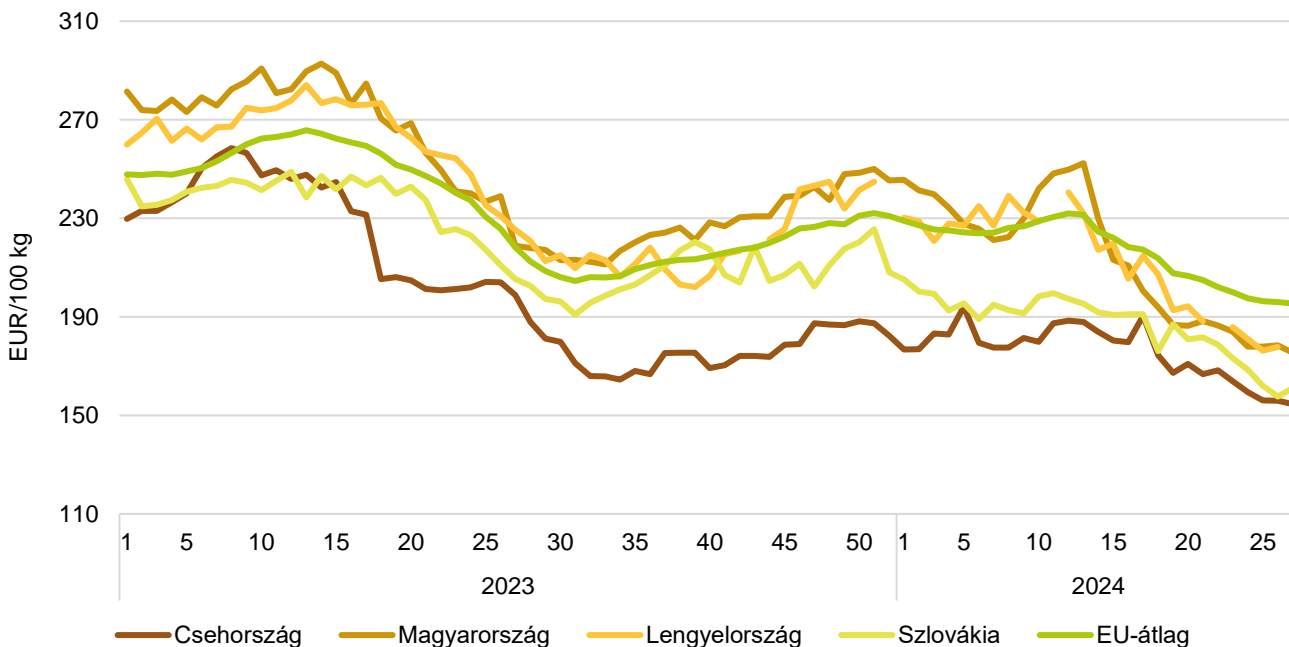
Forrás: AKI PÁIR

9. ábra: **Az étkezési tojás (M+L) heti csomagolóhelyi értékesítési ára az Európai Unióban (2023–2024)**



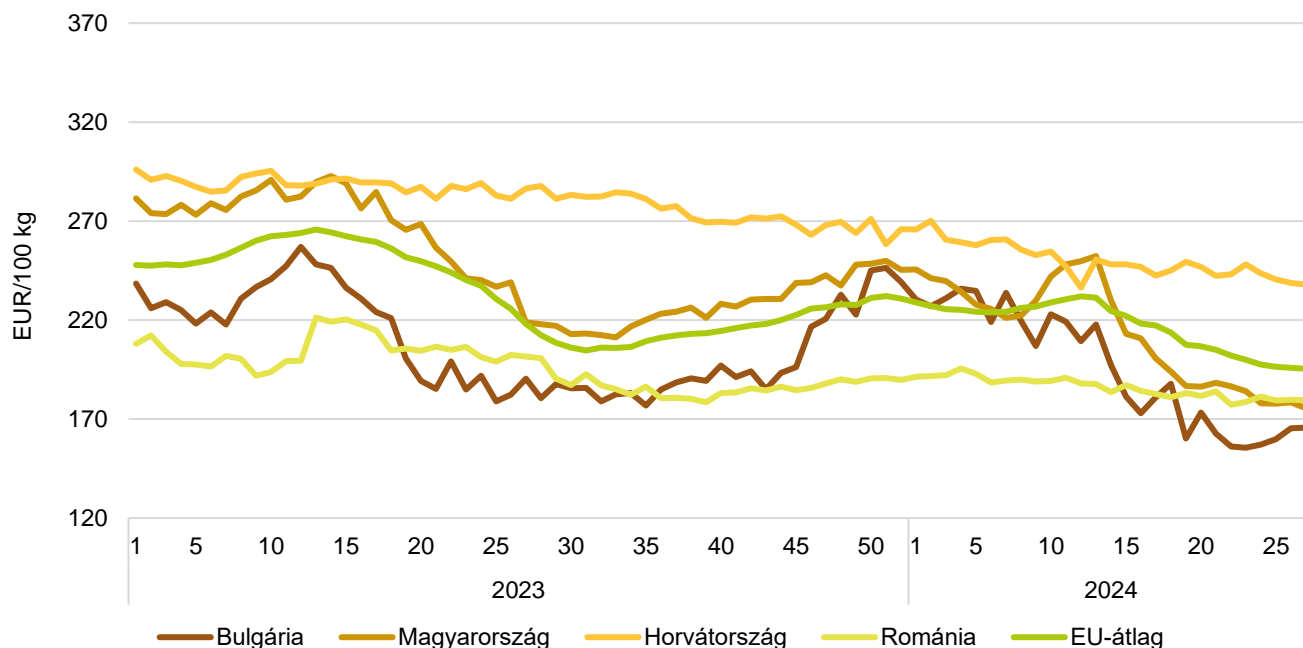
Forrás: Európai Bizottság

10. ábra: **Az étkezési tojás (M+L) heti csomagolóhelyi értékesítési ára néhány uniós tagországban I. (2023–2024)**



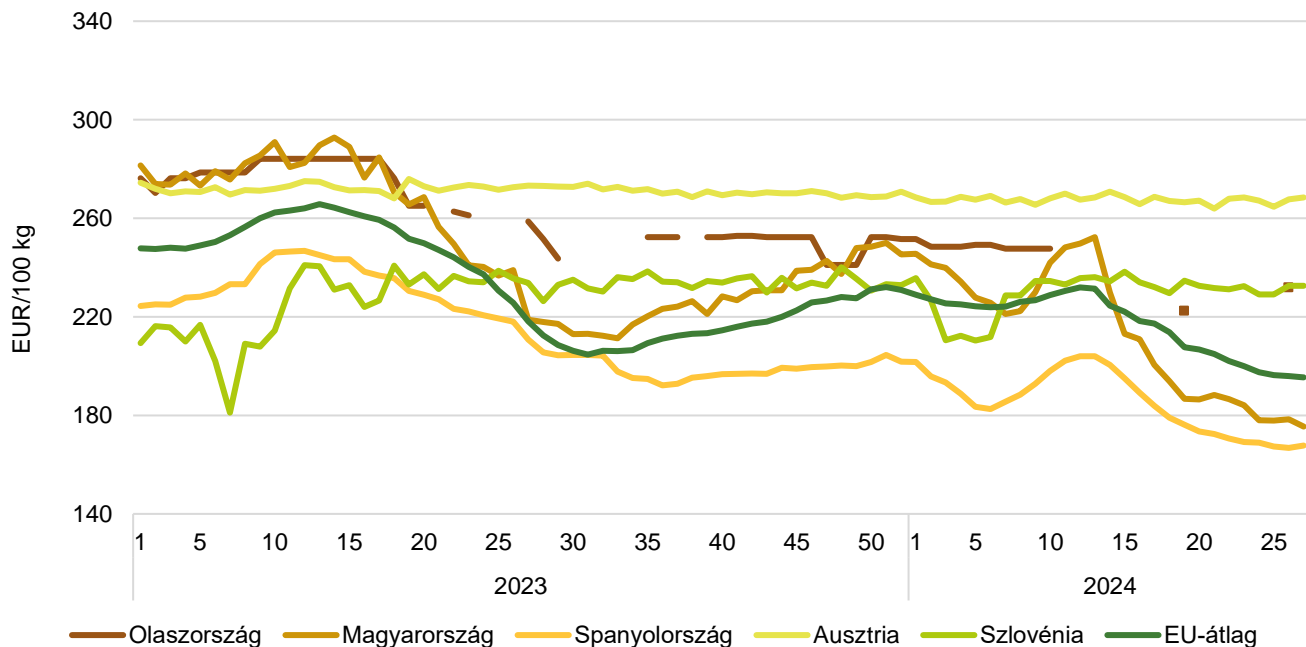
Forrás: Európai Bizottság, AKI PÁIR

11. ábra: **Az étkezési tojás (M+L) heti csomagolóhelyi értékesítési ára néhány uniós tagországban II. (2023–2024)**



Forrás: Európai Bizottság, AKI PÁIR

12. ábra: **Az étkezési tojás (M+L) heti csomagolóhelyi értékesítési ára néhány uniós tagországban III. (2023–2024)**



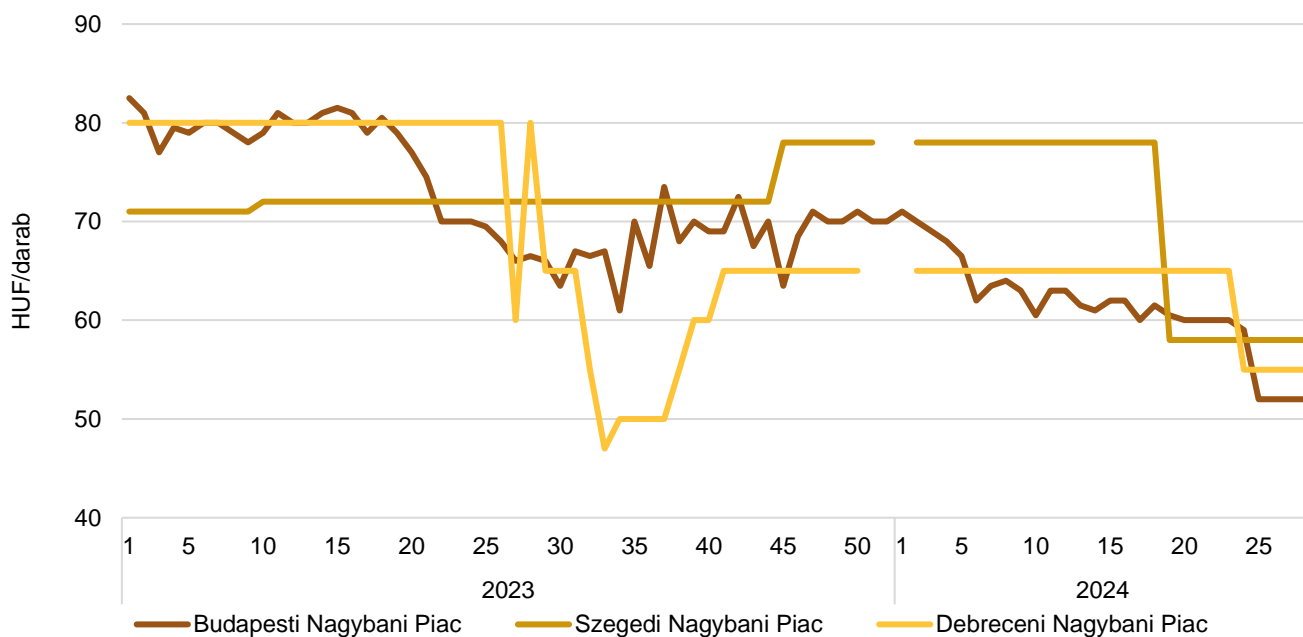
Forrás: Európai Bizottság, AKI PÁIR



12. táblázat: **A tojás bruttó leggyakoribb ára a nagybani és fogyasztói piacokon**

	HUF/darab				
	2023. 28. hét	2024. 27. hét	2024. 28. hét	2024. 28. hét/ 2023. 28. hét (százalék)	2024. 28. hét/ 2024. 27. hét (százalék)
Budapesti Nagybani Piac	66,5	52,0	52,0	78,2	100,0
Szegedi Nagybani Piac	72,0	58,0	58,0	80,6	100,0
Debreceni Nagybani Piac	80,0	55,0	55,0	68,8	100,0
Budapesti Fehérvári úti Fogyasztói Piac	85,0	70,0	70,0	82,4	100,0
Budapesti Vámház körüli Fogyasztói Piac	80,0	70,0	70,0	87,5	100,0
Szegedi Fogyasztói Piac	95,0	90,0	90,0	94,7	100,0
Debreceni Fogyasztói Piac	90,0	70,0	72,0	80,0	102,9

Forrás: AKI PÁIR

13. ábra: **A tojás bruttó leggyakoribb ára a nagybani piacokon (2023–2024)**

Forrás: AKI PÁIR

## Nemzetközi előrevetítések

13. táblázat: **A világ csirkehústermelése (2020–2024)**

ezer tonna

	2020	2021	2022	2023	2024 <sup>a)</sup>	2023/2022 (százalék)	2024/2023 (százalék)
USA	20 255	20 391	20 992	21 125	21 396	100,6	101,3
Brazília	13 880	14 500	14 465	14 900	15 050	103,0	101,0
Kína	14 600	14 700	14 300	14 300	13 870	100,0	97,0
Európai Unió	11 030	10 840	10 870	11 030	11 100	101,5	100,6
Oroszország	–	–	–	–	–	–	–
Mexikó	3 596	3 665	3 763	3 850	3 940	102,3	102,3
Egyéb	36 298	36 964	37 450	37 054	37 945	98,9	102,4
<b>Összesen</b>	<b>99 659</b>	<b>101 060</b>	<b>101 840</b>	<b>102 259</b>	<b>103 301</b>	<b>100,4</b>	<b>101,0</b>

<sup>a)</sup> Előrevetítés.  
Forrás: USDA

14. táblázat: **A világ csirkehúsfogyasztása (2020–2024)**

ezer tonna

	2020	2021	2022	2023	2024 <sup>a)</sup>	2023/2022 (százalék)	2024/2023 (százalék)
USA	16 994	17 167	17 673	17 866	18 093	101,1	101,3
Kína	15 211	15 031	14 401	14 575	14 165	101,2	97,2
Brazília	10 010	10 279	10 023	10 057	10 026	100,3	99,7
Európai Unió	9 652	9 648	9 849	10 025	10 110	101,8	100,8
Mexikó	4 431	4 575	4 666	4 820	4 960	103,3	102,9
Oroszország	–	–	–	–	–	–	–
Japán	2 757	2 848	2 877	2 879	2 880	100,1	100,0
Egyesült Királyság	2 068	2 173	2 477	2 530	2 530	102,1	100,0
Egyéb	36 121	36 865	37 307	37 128	38 056	99,5	102,5
<b>Összesen</b>	<b>97 244</b>	<b>98 586</b>	<b>99 273</b>	<b>99 880</b>	<b>100 820</b>	<b>100,6</b>	<b>100,9</b>

<sup>a)</sup> Előrevetítés.  
Forrás: USDA

15. táblázat: **A világ csirkehúsimportja (2020–2024)**

ezer tonna

	2020	2021	2022	2023	2024 <sup>a)</sup>	2023/2022 (százalék)	2024/2023 (százalék)
Japán	1 005	1 077	1 101	1 090	1 095	99,0	100,5
Mexikó	842	917	915	975	1 025	106,6	105,1
Egyesült Királyság	732	689	903	890	900	98,6	101,1
Európai Unió	660	647	704	720	735	102,3	102,1
Kína	999	788	633	800	825	126,4	103,1
Szaúd-Arábia	618	615	594	640	665	107,7	103,9
Irak	468	388	485	535	500	110,3	93,5
Fülöp-szigetek	336	437	498	450	475	90,4	105,6
USA	66	72	83	55	64	66,3	116,4
Egyéb	4 956	5 179	5 174	5 077	5 214	98,1	102,7
<b>Összesen</b>	<b>10 682</b>	<b>10 809</b>	<b>11 090</b>	<b>11 232</b>	<b>11 498</b>	<b>101,3</b>	<b>102,4</b>

<sup>a)</sup> Előrevetítés.  
Forrás: USDA

16. táblázat: **A világ csirkehúsexportja (2020–2024)**

ezer tonna

	2020	2021	2022	2023	2024 <sup>a)</sup>	2023/2022 (százalék)	2024/2023 (százalék)
Brazília	3 875	4 226	4 447	4 845	5 025	108,9	103,7
USA	3 376	3 353	3 316	3 324	3 358	100,2	101,0
Európai Unió	2 038	1 839	1 725	1 725	1 725	100,0	100,0
Thaiföld	941	907	1 021	1 090	1 120	106,8	102,8
Törökország	–	–	–	–	–	–	–
Kína	388	457	532	525	530	98,7	101,0
Ukrajna	–	–	–	–	–	–	–
Egyéb	2 484	2 526	2 533	2 097	2 244	82,8	107,0
<b>Összesen</b>	<b>13 102</b>	<b>13 308</b>	<b>13 574</b>	<b>13 606</b>	<b>14 002</b>	<b>100,2</b>	<b>102,9</b>

<sup>a)</sup> Előrevetítés.  
Forrás: USDA

17. táblázat: **Az Európai Unió baromfihúsiparának kilátásai rövid távon (2019–2024)**

ezer tonna

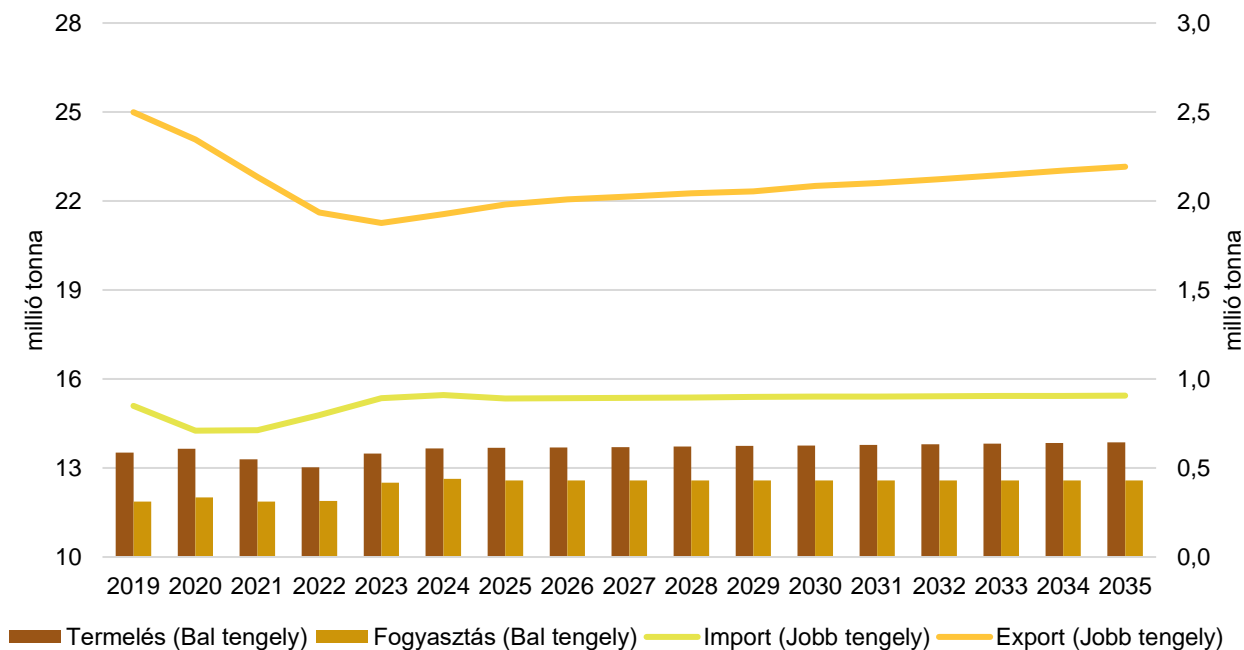
	2019	2020	2021	2022	2023 <sup>a)</sup>	2024 <sup>b)</sup>	2023/2022 (százalék)	2024/2023 (százalék)
Bruttó termelés	13 521	13 644	13 291	13 026	13 493	13 659	103,6	101,2
Import	848	710	713	796	892	910	112,1	102,0
Export	2 499	2 345	2 136	1 935	1 877	1 926	97,0	102,6
Összes fogyasztás	11 870	12 009	11 868	11 888	12 508	12 634	105,2	101,0
Egy főre vetített fogyasztás (kg)	23,3	23,6	23,3	23,3	24,4	24,6	104,7	100,8
Önellátottság (százalék)	114	114	112	110	108	108	98,5	100,2

<sup>a)</sup> Becslés.

<sup>b)</sup> Előrevetítés.

Forrás: Európai Bizottság

14. ábra: **Az Európai Unió baromfihúsiparának kilátásai középtávon (2019–2035)**



Forrás: Európai Bizottság

