

AGRÁRPIACI JELENTÉSEK

Meggy

**ZÖLDSÉG,
GYÜMÖLCS ÉS
BOR**

XXVIII. évfolyam • 13. szám • 2024

ZÖLDSÉG, GYÜMÖLCS ÉS BOR
XXVIII. évfolyam • 13. szám • 2024

2024. július 9.

Megjelenik kéthetente

Felelős szerkesztő

Dr. Stummer Ildikó

Szerzők

Isépy Anett

isepy.anett@aki.gov.hu

Losonczi Tünde

losonczi.tunde@aki.gov.hu

Ecsediné Wanek Zsuzsanna

wanek.zsuzsa@aki.gov.hu

Kiadó



1093 Budapest, Zsil utca 3–5.

Telefon: +36 1 217 1011

www.aki.gov.hu

aki@aki.gov.hu

A kiadvány az Agrárközgazdasági Intézet
által üzemeltetett Piaci Árinformációs Rendszer
adatai alapján készül.



Friss adatokért kérjük látogasson el a
[PÁIR lekérdezhető adatok](#) felületre.

ISSN 1418 2130

A kiadványokkal kapcsolatban részletes
felvilágosítást ad:
Publikációs Csoport – publikacio@aki.gov.hu

Tartalomjegyzék

Összefoglaló	3
Summary	3
Zöldség- és gyümölcspiaci jelentés	4
Budapesti nagybani piaci körkép	4
A meggy piaca	6
Európai Unió	6
Magyarország	6
Magyarországi piaci információk	8
Nemzetközi piaci információk	18
Borpiaci jelentés	19
Magyarországi piaci információk	20



Összefoglaló

Az AKI PÁIR adatai szerint a Budapesti Nagybani Piacon a 27. héten a belföldi termesztésű vöröshagyma két méretének (40–70 mm és 70 mm+) átlagára a tavalyi azonos hetihez viszonyítva 40 százalékot meghaladó mértékben, 230, illetve 250 forint/kilogramorra csökkent. A kajszi 27. heti, 900 forint/kilogramm leggyakoribb ára tavaly óta 22 százalékkal csökkent. A meggy termelői ára 769 forint/kilogramm volt 2024 23–26. hetében, ami 29 százalékkal alacsonyabb, mint az előző év azonos periódusában.

Az AKI PÁIR adatai szerint a belföldön termelt és belföldön értékesített földrajzi jelzés nélküli, valamint az oltalom alatt álló földrajzi jelzéssel ellátott borok értékesítési ára mintegy 6 százalékkal csaknem 29,5 ezer forintra emelkedett hektoliterenként 2024. január–június között az előző év azonos időszakához viszonyítva.

Summary

According to the data of AKI PÁIR at the Budapest Wholesale Market the average price of the two sizes (40-70 mm and 70 mm+) of domestically grown yellow onion fell by more than 40 per cent to HUF 230 and HUF 250 per kilogram in comparison with those in week 27 of last year. The most usual weekly price of HUF 900 per kilogram of apricots decreased by 22 per cent since last year. The producer price of sour cherries was HUF 769 per kilogram in the 23-26th weeks of 2024, which is 29 per cent lower than it was in the same period of the previous year.

According to the data of AKI PÁIR, the processor's sale prices of wines without geographical indication (GI) and wines with protected geographical indication (PGI) increased by almost 6 per cent to HUF 29,5 thousand per hectoliter between January–June 2024 compared to the same period of the previous year.

Zöldség- és gyümölcspiaci jelentés

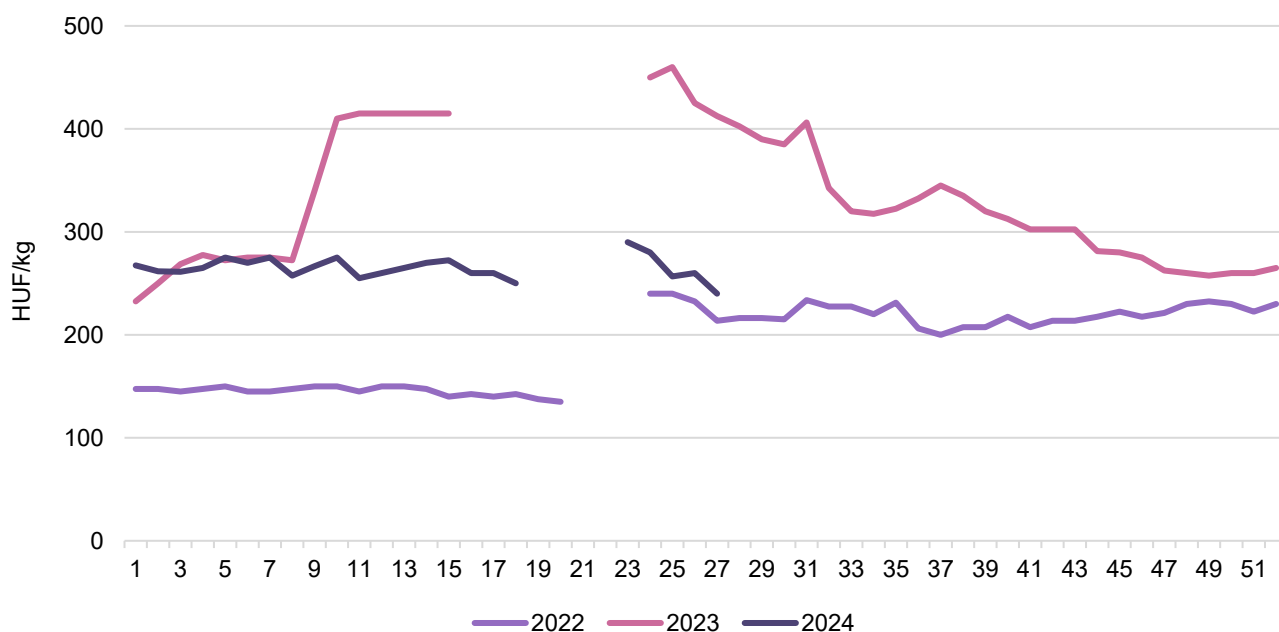
Budapesti nagybani piaci körkép

Az AKI PÁIR adatai szerint a 27. héten a belpiaci tölteni való, 30–70 mm-es méretű édes paprika 400, a 70 mm+ vállátmérőjű 500 forint/kilogramm leggyakoribb áron szerepelt a Budapesti Nagybani Piac választékban, ami az alacsonyabb méretkategóriájú édes paprikánál 20, a 70 mm felettinél pedig 17 százalékos csökkenést mutatott 2023 azonos hetéhez képest. A hazai boggyiszlói paprikát 1350 forint/kilogramm (–10 százalék), a pritamin és a kaliforniai paprikát egyaránt 1200 forint/kilogramm termelői áron árusították, ami az utóbbi esetében 23 százalékkal volt alacsonyabb az egy évvel korábnál.

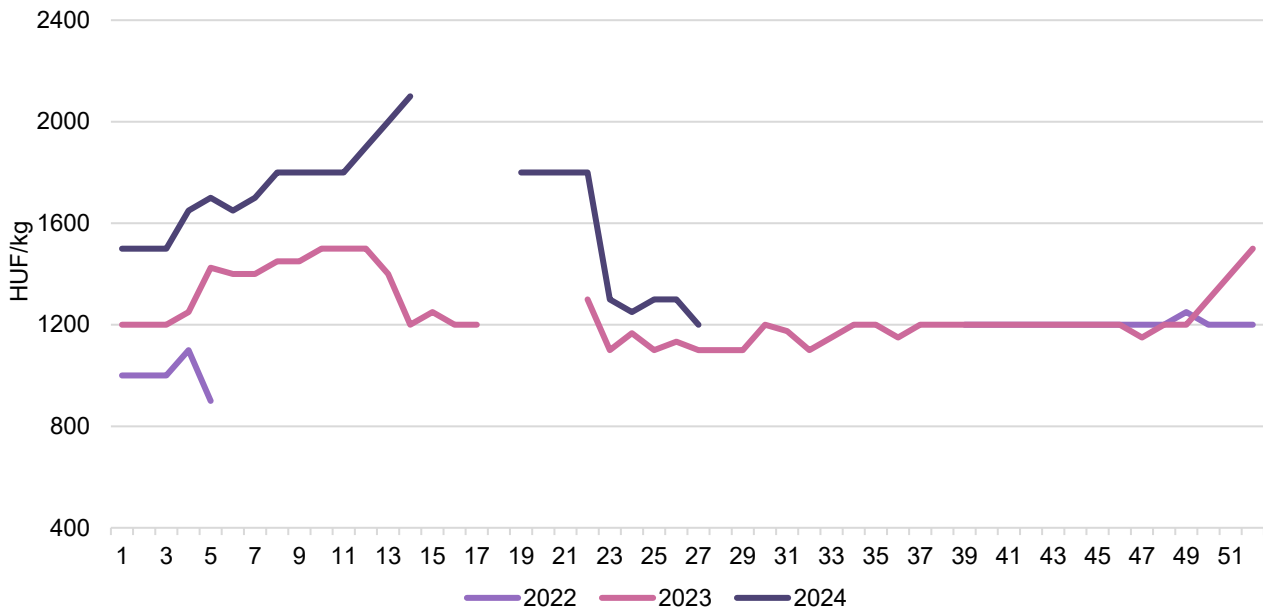
A belpiaci kígyóuborka kilogrammonkénti 475 forintos termelői ára 12 százalékkal, a 9–14 cm-es méretű fűrtös uborka 440 forint/kilogramm ára 10 százalékkal haladta meg az egy évvel ezelőttit, míg a 6–9 cm-es fűrtös/berakó uborka ára 25 százalékkal 500 forint/kilogramorra nőtt. A belföldi termesztésű vöröshagyma két méretének (40–70 mm és 70 mm+) átlagára a tavalyi azonos hetéhez viszonyítva 40 százalékot meghaladó mértékben, 230, illetve 250 forint/kilogramorra csökkent, míg a 45 mm-nél nagyobb fokhagymát a tavalyi azonos hetinél 9 százalékkal magasabb, 1200 forint/kilogramm leggyakoribb áron kínálták a 30. héten. A hazai termesztésű sárgadinnye leggyakoribb ára 41–46 százalékkal alulmúlt a 2023. évi 27. hetit: a zöld húsú 425, a sárga húsú 350 forint/kilogramm áron került a kínálatba. A magvas, hosszúkás, csíkos héjú görögdiányét szintén alacsonyabb áron, kilogrammonként 360 forintért értékesítették (–19 százalék).

A hazai gyümölcsök közül a Cacanska lepotica szilva 375 forint/kilogramm, a közepes méretű, fehér húsú őszibarack 775 forint/kilogramm (–9 százalék), a nektarin 688 forint/kilogramm átlagáron szerepelt a választékban. A kajszi 27. heti, 900 forint/kilogramm leggyakoribb ára tavaly óta 22 százalékkal csökkent. A hazai málnát 1850 forint/kilogramm áron kínálták.

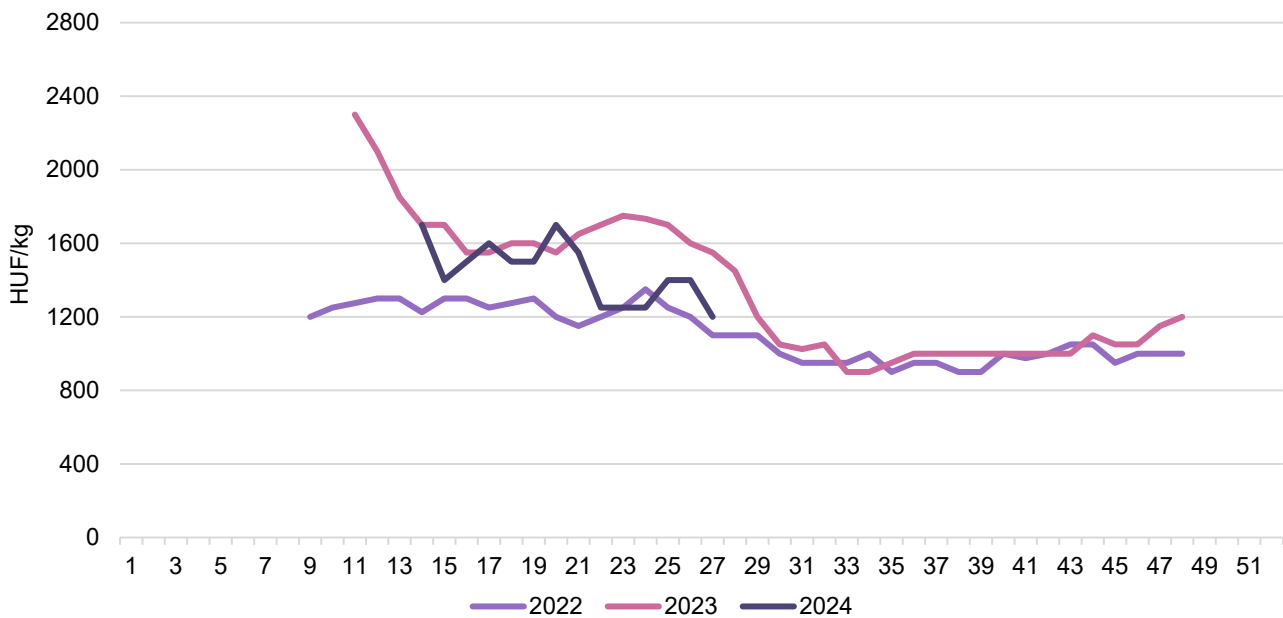
1. ábra: **A vörös héjú vöröshagyma heti termelői átlagára a Budapesti Nagybani Piacon (2022–2024)**



Forrás: AKI PÁIR

2. ábra: **A belföldi fokhagyma heti termelői átlagára a Budapesti Nagyban Piacon (2022–2024)**

Forrás: AKI PÁIR

3. ábra: **A belföldi kaliforniai paprika heti termelői átlagára a Budapesti Nagyban Piacon (2022–2024)**

Forrás: AKI PÁIR

A meggy piaca

Európai Unió

Az Európai Unió meggytermésének felét Lengyelország adja. A Lengyel Meggytermesztők Szövetségének becslése szerint elsősorban az áprilisi fagyok okozta termés kiesés miatt a tavalyi 168 helyett 80 ezer tonna meggytermés várható.

A Szerbiai Statisztikai Hivatal előrejelzése szerint Szerbiában 5,5 százalékkal 136,8 ezer tonnára csökkenhet a meggy termése.

A Németországi Statisztikai Hivatal első termésbecslése szerint Németországban 7,3 ezer tonna meggy teremhet, ami 6,2 százalékkal maradna el az előző évitől, és az elmúlt tíz év legalacsonyabb mennyisége. A fentiek együttesen az EU meggytermésének 44,8 százalékos visszaesését jelentik az elmúlt tíz év átlagához (13,3 ezer tonna) képest, amiben jelentős szerepet játszik a terület drasztikus csökkenése: 2024-ben 1,5 ezer hektáron termesztettek meggyet, ami 29,3 százalékkal kisebb, mint 2014-ben (2,2 ezer hektár) volt.

Magyarország

A KSH adatai szerint Magyarország meggytermése 60,5 és 83,5 ezer tonna között mozgott 2018 és 2022 között. A KSH adatai szerint 2023-ban a meggy termése 18 százalékkal 54 ezer tonnára csökkent az előző évihez képest. Szakértők szerint a 2024. évi termés a 2023. évihez hasonlóan, átlag alatti, 50-57 ezer tonna között lesz.

A világ legnagyobb frissmeggy-exportőre Magyarország. A KSH adatai szerint a külkereskedelmi többlet 4,64 ezer tonna volt 2023-ban: a 6,19 ezer tonna exporttal szemben 1,54 ezer tonna import állt. A friss meggy döntően Lengyelországból érkezett, az export fő célpiacának Németország számított. Magyarország fagyasztott meggyből is nettó exportőr, amelynek külkereskedelmi többlete 2,59 ezer tonna volt 2023-ban: az export 3,46 ezer tonnát tett ki, az import 872 tonnát. Az idei év első négy hónapjában a fagyasztott meggy kivitele 9 százalékkal 1,04 ezer tonnára mérséklődött az előző év azonos időszakához képest. Belgiumba 41 százalékkal több (491,4 tonna) fagyasztott meggyet szállítottak, míg Németországba 365 tonnáról 20,7 tonnára csökkent a kiszállított mennyiség. Magyarország cseresznye- és meggykonzervből nettó exportőr volt 2023-ban, a külkereskedelmi többlet 27,3 ezer tonnát tett ki: 28,7 ezer tonnát ért el az export, ehhez képest lényegesen kevesebbet az import (1,36 ezer tonna). A cseresznye- és meggykonzerv kivitele 33 százalékkal 7,17 ezer tonnára csökkent 2024. január–április között. A legnagyobb célpiacnak számító Németország irányába több mint fele mennyiség, 4,09 ezer tonna került.

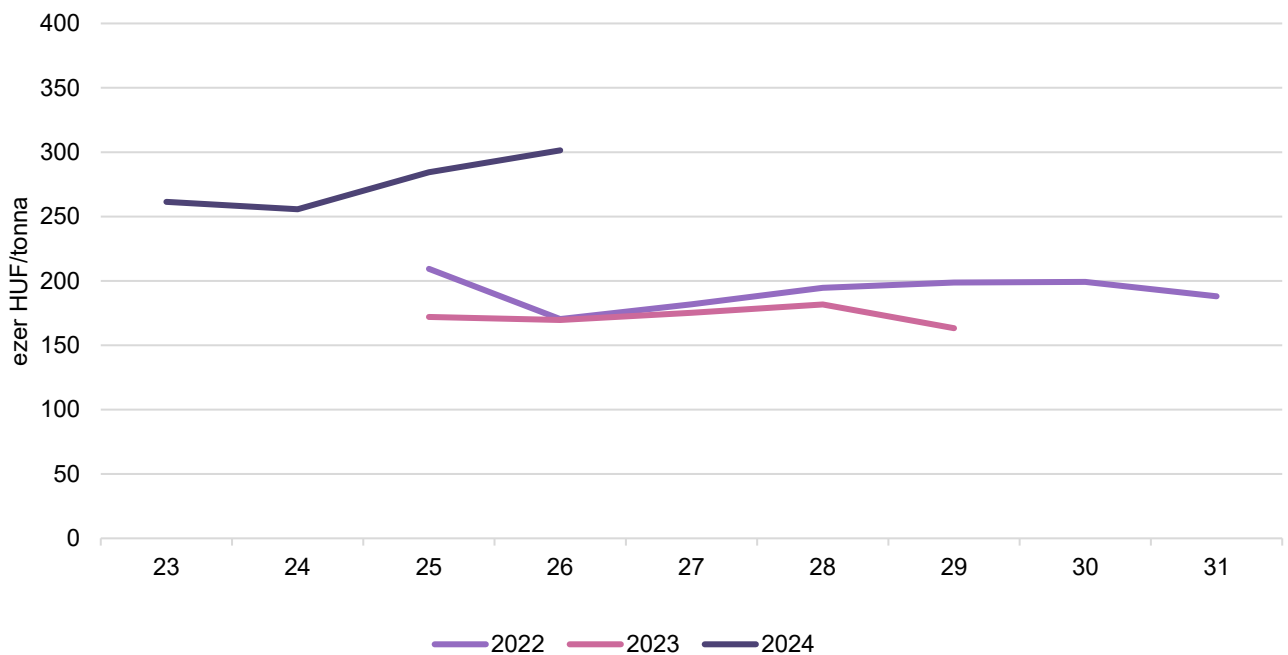
Az AKI PÁIR adatai szerint a Budapesti Nagybani Piacon a belföldi meggy a 20. héten jelent meg a kínálatban 2500 forint/kilogramm áron. A meggy termelői ára 769 forint/kilogramm volt 2024 23–26. hetében, ami 29 százalékkal alacsonyabb, mint az előző év azonos periódusában.

4. ábra: A belföldi meggy heti termelői átlagára a Budapesti Nagyban Piacon (2022–2024)



Forrás: AKI PÁIR

5. ábra: A belföldi ipari meggy heti termelői átlagára a Budapesti Nagyban Piacon (2022–2024)



Forrás: AKI PÁIR

Magyarországi piaci információk

1. táblázat: **Az I. osztályú belföldi zöldségfélék és gyümölcsök leggyakoribb bruttó termelői ára a Budapesti Nagyban Piacon**

Faj	Fajta/Típus	Méret	Mérték-egység	2023. 27. hét	2024. 26. hét	2024. 27. hét	2024. 27. hét/ 2023. 27. hét (százalék)	2024. 27. hét/ 2024.26. hét (százalék)
Burgonya	Red–Scarlett		HUF/kg	325	200	200	61,5	100,0
	Nem jelölt		HUF/kg	425	250	260	61,2	104,0
Paradicsom	Gömb	35–40 mm	HUF/kg	–	360	380	–	105,6
		40–47 mm	HUF/kg	450	410	375	83,3	91,5
	Fürtös	47 mm+	HUF/kg	640	510	500	78,1	98,0
	Koktél	15 mm–	HUF/kg	1 300	1 000	1 100	84,6	110,0
		15 mm+	HUF/kg	1 450	1 200	1 200	82,8	100,0
Paprika	Tölteni való édes	30–70 mm	HUF/kg	500	375	400	80,0	106,7
		70 mm+	HUF/kg	605	520	500	82,6	96,2
	Hegyes	–	HUF/db	–	133	140	–	105,7
		15 mm+	HUF/db	–	105	105	–	100,0
		≥15 mm	HUF/db	–	78	70	–	90,3
	Bogyiszlói		HUF/kg	1 500	1 400	1 350	90,0	96,4
	Pritamin	70 mm+	HUF/kg	–	–	1 200	–	–
	Kaliforniai	70 mm+	HUF/kg	1 550	1 400	1 200	77,4	85,7
	Cseresznye		HUF/kg	–	1 800	1 750	–	97,2
	Lecsőpaprika		HUF/kg	400	310	320	80,0	103,2
Padlizsán	–	70 mm+	HUF/kg	600	650	560	93,3	86,2
Uborka	Kígyó	400–500 g	HUF/kg	425	500	475	111,8	95,0
	Berakó (fürtös)	6–9 cm	HUF/kg	400	475	500	125,0	105,3
		9–14 cm	HUF/kg	400	490	440	110,0	89,8
Sárgadinnye	Zöld húsú		HUF/kg	725	435	425	58,6	97,7
	Sárga húsú		HUF/kg	650	400	350	53,8	87,5
Görögdinnye	Magvas–Gömb–sötétzöld		HUF/kg	–	425	390	–	91,8
	Magvas–Hosz-szú–csíkos		HUF/kg	440	375	360	81,8	96,0
Főzőtök	Spárgatök		HUF/kg	235	210	210	89,4	100,0
	Cukkini		HUF/kg	325	375	360	110,8	96,0
	Patisszon		HUF/kg	450	450	390	86,7	86,7
	Bébitök		HUF/kg	325	330	275	84,6	83,3
Sárgarépa			HUF/kg	475	350	350	73,7	100,0
			HUF/csomó	325	250	225	69,2	90,0
Petrezselyem			HUF/kg	1 000	1 200	1 200	120,0	100,0
			HUF/csomó	400	400	350	87,5	87,5
Zeller	Gumós		HUF/db	400	375	350	87,5	93,3

Faj	Fajta/Típus	Méret	Mértékegység	2023. 27. hét	2024. 26. hét	2024. 27. hét	2024. 27. hét/ 2023. 27. hét (százalék)	2024. 27. hét/ 2024.26. hét (százalék)
Sóska			HUF/kg	900	1 300	1 200	133,3	92,3
Spenót			HUF/kg	1 000	1 400	1 300	130,0	92,9
Cékla			HUF/kg	450	400	345	76,7	86,3
Fejes saláta			HUF/db	250	238	250	100,0	105,3
Jégsaláta			HUF/db	400	400	400	100,0	100,0
Lollo Rossa			HUF/db	288	278	250	87,0	90,1
Lollo Bionda			HUF/db	288	278	250	87,0	90,1
Fejes káposzta	Fehér		HUF/kg	220	240	240	109,1	100,0
	Vörös		HUF/kg	335	355	355	106,0	100,0
Kelkáposzta			HUF/kg	350	340	345	98,6	101,5
Karalábé			HUF/db	213	200	213	100,0	106,3
Karfiol	–	16 cm+	HUF/kg	385	565	460	119,5	81,4
Kínai kel			HUF/kg	330	430	450	136,4	104,7
Brokkoli			HUF/kg	–	710	540	–	76,1
Retek	Hónapos		HUF/csomó	275	275	288	104,5	104,5
	Jégcsap		HUF/kg	410	475	455	111,0	95,8
	Müncheni Sör		HUF/csomó	425	450	350	82,4	77,8
Torma			HUF/kg	1 100	1 800	1 800	163,6	100,0
Borsó	Száraz sárga		HUF/kg	400	400	400	100,0	100,0
Bab	Zöldbab		HUF/kg	1 625	1 450	1 350	83,1	93,1
	Száraz tarka		HUF/kg	950	1 050	1 100	115,8	104,8
	Száraz fehér		HUF/kg	1 050	1 150	1 100	104,8	95,7
Vöröshagyma	Barna héjú	40–70 mm	HUF/kg	400	260	230	57,5	88,5
		70 mm+	HUF/kg	425	–	250	58,8	–
	Lila héjú	40–70 mm	HUF/kg	450	500	475	105,6	95,0
			HUF/csomó	–	425	400	–	94,1
	Főzőhagyma		HUF/csomó	–	400	350	–	87,5
Zöldhagyma		HUF/csomó	265	250	250	94,3	100,0	
Fokhagyma	–	30–45 mm	HUF/kg	–	–	1 200	–	–
		45 mm+	HUF/kg	1 100	1 300	1 200	109,1	92,3
Póréhagyma			HUF/db	275	345	350	127,3	101,4
Gomba	Csiperke		HUF/kg	–	1 000	1 000	–	100,0
	Laska		HUF/kg	1 000	1 200	1 200	120,0	100,0
Csemegekukorica			HUF/db	230	250	150	65,2	60,0
Cseresznye	Germersdorfi	17–20 mm	HUF/kg	–	1 000	1 400	–	140,0
		20 mm+	HUF/kg	–	–	1 500	–	–
	Nem jelölt	17–20 mm	HUF/kg	1 650	1 800	2 500	151,5	138,9
		20 mm+	HUF/kg	–	1 800	2 200	–	122,2

Faj	Fajta/Típus	Méret	Mértékegység	2023. 27. hét	2024. 26. hét	2024. 27. hét	2024. 27. hét/ 2023. 27. hét (százalék)	2024. 27. hét/ 2024.26. hét (százalék)
Meggy	Érdi	17–20 mm	HUF/kg	700	–	–	–	–
	Kántorjánosi	17–20 mm	HUF/kg	–	700	550	–	78,6
	Újfehértói	17–20 mm	HUF/kg	600	700	625	104,2	89,3
Szilva	Cacanska leptica	28–35 mm	HUF/kg	–	–	375	–	–
	Cacanska rana	28–35 mm	HUF/kg	–	400	400	–	100,0
	Ringló	28 mm–ig	HUF/kg	–	475	465	–	97,9
Kajszi	Nem jelölt	30 mm+	HUF/kg	1 150	950	900	78,3	94,7
Őszibarack	Fehér húsú	51–61 mm	HUF/kg	650	530	550	84,6	103,8
		61–67 mm	HUF/kg	850	725	775	91,2	106,9
		67–73 mm	HUF/kg	1 000	900	950	95,0	105,6
	Sárga húsú	51–61 mm	HUF/kg	625	515	510	81,6	99,0
		61–67 mm	HUF/kg	865	700	780	90,2	111,4
		67–73 mm	HUF/kg	975	825	900	92,3	109,1
Nektarin	Nem jelölt		HUF/kg	–	622	688	–	110,7
Pirosribiszke			HUF/kg	1 775	1 575	1 650	93,0	104,8
Köszméte			HUF/kg	1 475	1 550	1 615	109,5	104,2
Málna			HUF/kg	2 025	2 000	1 850	91,4	92,5
Szeder			HUF/kg	–	–	2 250	–	–

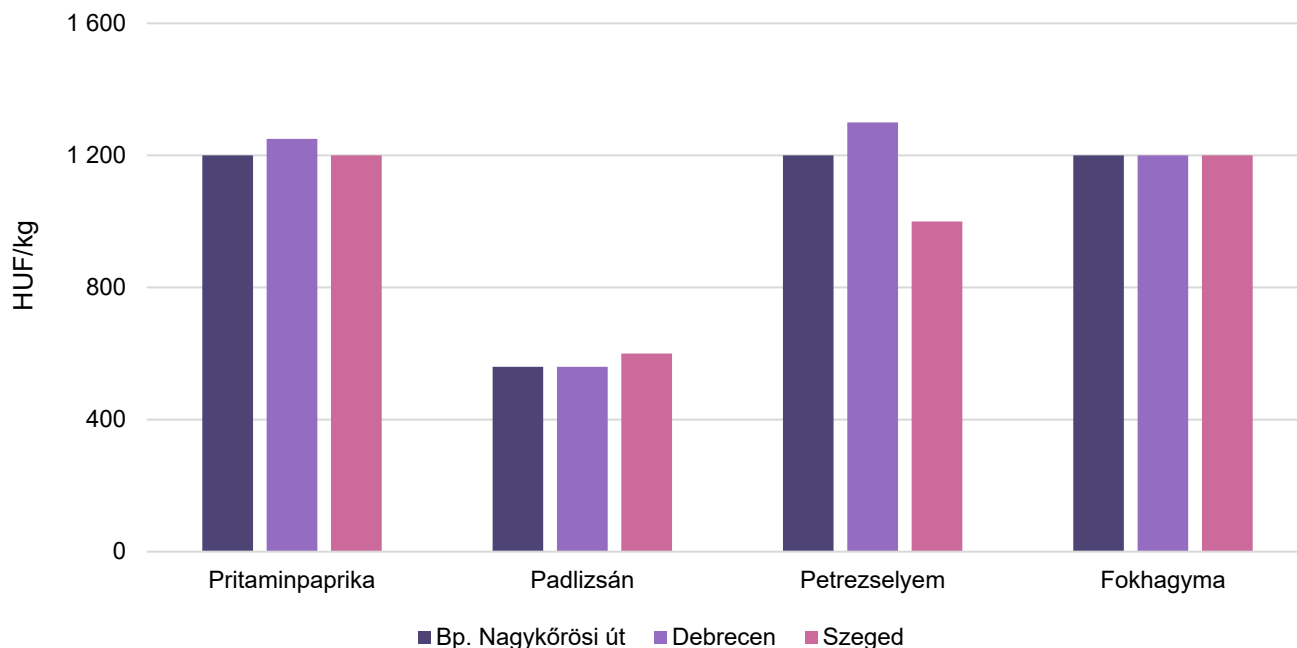
Megjegyzés: A teljes adatbázis megtekinthető a <https://pair.aki.gov.hu> oldalon.
Forrás: AKI PÁIR

2. táblázat: **Az Európai Unióból és a harmadik országokból származó I. osztályú zöldségfélék és gyümölcsök leggyakoribb bruttó ára a Budapesti Nagybani Piacon**

Faj	Fajta/ Típus	Méret	Származási hely	Mérték- egység	2023. 27. hét	2024. 26. hét	2024. 27. hét	2024. 27. hét/ 2023. 27. hét (százalék)	2024. 27. hét/ 2024. 26. hét (százalék)
Görögdinnye	Magvas– Hosszú– csíkos		Görögország	HUF/kg	380	–	300	78,9	–
			Olaszország	HUF/kg	–	350	300	–	85,7
Jégsaláta			Hollandia	HUF/db	500	560	570	114,0	101,8
			Spanyolország	HUF/db	–	–	400	–	–
Lencse			Kanada	HUF/kg	750	875	850	113,3	97,1
Alma	Nem jelölt		Nem jelölt	HUF/kg	500	575	575	115,0	100,0
Dió (tisztított)			Nem jelölt	HUF/kg	3000	3800	3800	126,7	100,0
Mandula (tisztított)			USA	HUF/kg	3200	3300	3300	103,1	100,0
Mogyoró (tisztított)			Törökország	HUF/kg	3000	3000	3000	100,0	100,0
Földimo- gyoró			Kína	HUF/kg	1800	1500	1500	83,3	100,0
Csemege- szőlő	Fehér		Olaszország	HUF/kg	1800	1550	1540	85,6	99,4
	Piros		Olaszország	HUF/kg	1690	1625	1570	92,9	96,6
Citrom	–	53–65 mm	Argentína	HUF/kg	765	–	–	–	–
Citrom	–	53–65 mm	Dél-afrikai Köztársaság	HUF/kg	745	750	685	91,9	91,3
Zöldcitrom	–		Brazília	HUF/kg	1165	1385	1365	117,2	98,6
Narancs	Nem jelölt		Dél-afrikai Köztársaság	HUF/kg	–	700	700	–	100,0
			Spanyolország	HUF/kg	740	–	680	91,9	–
Grapefruit			Spanyolország	HUF/kg	715	–	725	101,4	–
Banán			Ecuador	HUF/kg	490	580	570	116,3	98,3
			Kolumbia	HUF/kg	–	545	555	–	101,8
Mák			Cseh Köztársaság	HUF/kg	1500	1400	1400	93,3	100,0

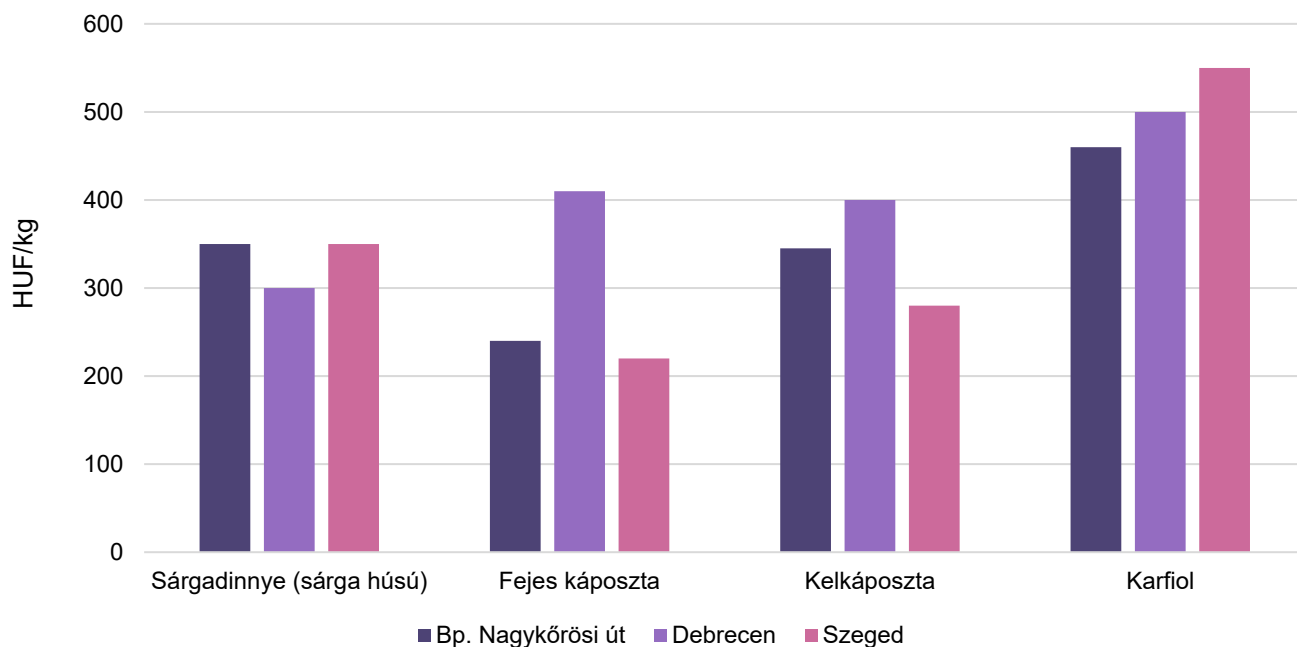
Megjegyzés: A teljes adatbázis megtekinthető a <https://pair.aki.gov.hu> oldalon.
Forrás: AKI PÁIR

6. ábra: **A pritaminpaprika, a padlizsán, a petrezselyem és a fokhagyma leggyakoribb termelői ára a nagybani piacokon (2024. 27. hét)**



Forrás: AKI PÁIR

7. ábra: **A sárgadinnye, a fejes káposzta, a kelkáposzta és a karfiol leggyakoribb termelői ára a nagybani piacokon (2024. 27. hét)**



Forrás: AKI PÁIR

3. táblázat: **A gyümölcsfélék (délgyümölcscsel, dinnyefélék nélkül) külkereskedelmi forgalma Magyarországon**

	Export mennyisége			Import mennyisége		
	2023. január–április	2024. január–április	Változás	2023. január–április	2024. január–április	Változás
	tonna	tonna	százalék	tonna	tonna	százalék
Gyümölcs	29 392,6	43 971,7	149,6	135 422,2	137 741,4	101,7
Ebből:						
Dióbél	66,0	122,4	185,4	243,0	539,2	221,9
Citrom	78,5	76,0	96,8	5 667,8	5 781,8	102,0
Lime	66,6	76,3	114,5	562,6	688,3	122,3
Alma (ipari célú)	64,2	545,1	849,8	965,3	1 322,9	137,1
Alma (friss fogyasztásra)	6 672,0	7 177,7	107,6	10 896,4	10 835,7	99,4
Körte	320,0	334,9	104,7	3 176,6	3 927,1	123,6
Szamóca	102,2	113,2	110,9	1 634,3	2 201,0	134,7
Fagyasztott meggy	1 150,3	1 042,1	90,6	331,3	498,8	150,6
Konzerv meggy	10 763,2	7 179,2	66,7	503,8	299,3	59,4

	Export értéke			Import értéke		
	2023. január–április	2024. január–április	Változás	2023. január–április	2024. január–április	Változás
	millió HUF	millió HUF	százalék	millió HUF	millió HUF	százalék
Gyümölcs	15 027,8	19 482,0	129,6	58 187,5	68 637,0	118,0
Ebből:						
Dióbél	140,8	242,6	172,3	351,3	767,7	218,5
Citrom	48,6	28,5	58,7	2 349,7	2 274,3	96,8
Lime	56,7	68,8	121,3	172,3	235,8	136,8
Alma (ipari célú)	11,0	115,5	1 046,3	144,0	695,3	674,5
Alma (friss fogyasztásra)	1 506,6	2 211,3	146,8	2 161,4	5 610,9	3 906,5
Körte	207,9	246,5	118,5	1 261,2	1 694,6	134,4
Szamóca	108,5	145,0	133,7	1 765,3	2 753,6	156,0
Fagyasztott meggy	695,3	674,5	97,0	274,9	381,9	139,0
Konzerv meggy	5 610,9	3 906,5	69,6	322,5	178,7	55,4

Forrás: KSH

4. táblázat: **A zöldségfélék (dinnyefélékkel) külkereskedelmi forgalma Magyarországon**

	Export mennyisége			Import mennyisége		
	2023. január–április	2024. január–április	Változás	2023. január–április	2024. január–április	Változás
	tonna	tonna	százalék	tonna	tonna	százalék
Zöldség	62 885,9	71 999,6	114,5	155 070,6	174 122,5	112,3
Ebből:						
Paradicsom	2 350,4	3 296,6	140,3	12 544,7	12 581,9	100,3
Vöröshagyma	623,2	142,6	22,9	5 927,7	5 354,2	90,3
Fokhagyma	126,4	64,4	50,9	665,9	545,0	81,8
Fejes és vöröskáposzta	796,7	1 136,3	142,6	2 322,1	3 114,3	134,1
Fejes saláta	413,9	818,8	197,8	640,3	528,5	82,5
Saláta (kivéve fejes saláta)	1 539,2	1 450,2	94,2	6 823,7	7 618,1	111,6
Uborka és apróuborka	613,3	3 753,4	612,0	7 049,0	9 507,7	134,9
Spárga	239,1	920,8	385,2	31,1	101,7	326,5
Gomba	1 733,7	1 764,9	101,8	586,0	491,6	83,9
Paprika	1 673,4	429,3	25,7	4 692,2	7 133,8	152,0

	Export értéke			Import értéke		
	2023. január–április	2024. január–április	Változás	2023. január–április	2024. január–április	Változás
	millió HUF	millió HUF	százalék	millió HUF	millió HUF	százalék
Zöldség	40 215,7	47 541,3	118,2	65 773,2	75 516,9	114,8
Ebből:						
Paradicsom	1 761,4	2 457,3	139,5	9 328,4	8 912,4	95,5
Vöröshagyma	230,7	66,2	28,7	1 790,9	1 522,5	85,0
Fokhagyma	116,3	75,4	64,8	485,1	793,7	163,6
Fejes és vöröskáposzta	366,8	467,3	127,4	310,9	400,6	128,9
Fejes saláta	227,3	366,2	161,1	132,8	207,6	156,3
Saláta (kivéve fejes saláta)	1 068,3	1 026,2	96,1	3 391,0	3 292,2	97,1
Uborka és apróuborka	287,2	1 429,4	497,6	2 923,1	3 636,9	124,4
Spárga	532,6	1 440,6	270,5	70,2	83,1	118,4
Gomba	1 669,3	1 688,7	101,2	509,5	424,4	83,3
Paprika	1 008,1	371,5	36,9	2 936,0	4 437,9	151,2

Forrás: KSH

5. táblázat: **A feldolgozott zöldségfélék és gyümölcsök BELFÖLDÖN értékesített mennyisége és értékesítési ára**

Megnevezés	Mértékegység	2023. V.	2024. IV.	2024.V.	2024. V./ 2023. V. (százalék)	2024. V./ 2024. IV. (százalék)
Paradicsomsűrítmény	tonna
	HUF/tonna
Konzerv csemegekukorica	tonna	724	836	1 047	144,66	125,23
	HUF/tonna	582 627	602 214	588 090	100,94	97,65
Fagyasztott csemegekukorica	tonna	699	210	209	29,89	99,62
	HUF/tonna	501 079	498 594	478 370	95,47	95,94
Fagyasztott zöldbab	tonna	547	444	588	107,51	132,47
	HUF/tonna	451 878	482 325	489 661	108,36	101,52
Konzerv zöldborsó	tonna	209	227	134	64,03	59,11
	HUF/tonna	479 683	379 224	457 378	95,35	120,61
Fagyasztott zöldborsó	tonna	1 230	851	1 122	91,22	131,79
	HUF/tonna	448 954	479 686	462 973	103,12	96,52
Almasűrítmény	tonna	168	318	388	230,62	122,03
	HUF/tonna	587 091	695 867	671 520	114,38	96,50
Meggybefőtt (720 ml)	tonna	212	292	218	102,43	74,63
	HUF/tonna	315 128	334 886	342 435	108,67	102,25
Fagyasztott meggy	tonna	256	134	66	25,69	49,15
	HUF/tonna	562 864	638 394	649 513	115,39	101,74
Bodzavelő	tonna	–	–	...	–	–
	HUF/tonna	–	–	...	–	–

... = Adatvédelmi korlátok miatt nem közölhető adat.

Forrás: AKI PÁIR

6. táblázat: **A feldolgozott zöldségfélék és gyümölcsök KÜLFÖLDÖN értékesített mennyisége és értékesítési ára**

Megnevezés	Mértékegység	2023. V.	2024. IV.	2024.V.	2024. V./ 2023. V. (százalék)	2024. V./ 2024. IV. (százalék)
Paradicsomsűrítmény	tonna
	HUF/tonna
Konzerv csemegekukorica	tonna	14 355	15 157	16 131	112,38	106,43
	HUF/tonna	501 855	568 306	562 065	112,00	98,90
Fagyasztott csemegekukorica	tonna	3 065	3 685	3 347	109,21	90,84
	HUF/tonna	477 682	519 712	519 387	108,73	99,94
Fagyasztott zöldbab	tonna	228
	HUF/tonna	452 513
Konzervzöldborsó	tonna	1 982	3 795	4 043	204,00	106,53
	HUF/tonna	480 060	490 302	479 143	99,81	97,72
Fagyasztott zöldborsó	tonna	351	992	859	244,87	86,63
	HUF/tonna	472 943	422 575	439 881	93,01	104,10
Almasűrítmény	tonna	...	1 787	1 222	...	68,37
	HUF/tonna	...	724 638	752 841	...	103,89
Meggybefőtt (720 ml)	tonna	965	1 473	926	95,95	62,86
	HUF/tonna	359 450	360 234	366 648	102,00	101,78
Fagyasztott meggy	tonna
	HUF/tonna
Bodzavelő	tonna
	HUF/tonna

... = Adatvédelmi korlátok miatt nem közölhető adat.

Forrás: AKI PÁIR

7. táblázat: **Az alma és a paradicsom (I. osztályú, ömlesztett) kiskereskedelmi beszerzési ára Magyarországon**

Megnevezés	Mértékegység	2023. 26. hét	2024. 25. hét	2024. 26. hét	2024. 26. hét/ 2023. 26. hét (százalék)	2024. 26. hét/ 2024. 25. hét (százalék)
Paradicsom gömb	tonna	60,3	137,9	100,0	165,9	72,6
	HUF/kg	425,2	416,2	523,9	123,2	125,9
Paradicsom fűrtös	tonna	504,2	798,6	584,2	115,9	73,2
	HUF/kg	342,6	344,8	330,4	96,4	95,8
Alma Idared	tonna	88,6	82,6	177,7	200,5	215,2
	HUF/kg	292,1	323,8	303,0	103,8	93,6
Alma Gala	tonna	17,2	8,8	8,9	52,1	102,1
	HUF/kg	330,4	377,0	381,1	115,3	101,1
Alma Golden	tonna	44,2	66,5	37,8	85,4	56,8
	HUF/kg	328,6	314,0	340,3	103,6	108,4
Alma Jonagold/ Jonagored	tonna	32,0	28,8	38,4	120,2	133,3
	HUF/kg	313,1	364,6	354,2	113,1	97,2
Alma Red delicious	tonna	29,6	22,0	10,1	34,1	46,0
	HUF/kg	294,7	373,1	386,2	131,0	103,5

Forrás: AKI PÁIR

Nemzetközi piaci információk

8. táblázat: **A zöldségfélék és a gyümölcsök ára a hamburgi, a berlini, a müncheni és a frankfurti nagybani piacokon (HUF/kg)**

Megnevezés	Származás	Hamburg		Származás	Berlin		Származás	München		Származás	Frankfurt	
		Min.	Max.		Min.	Max.		Min.	Max.		Min.	Max.
		2024.7.3.			2024.7.3.			2024.7.3.			2024.7.3.	
Padlizsán	Hollandia	632	790	Hollandia	632	790	Hollandia	671	711	Hollandia	750	987
Paradicsom	Belgium	345	461	Belgium	395	461	Belgium	313	411	Belgium	395	461
Sárgarépa	belföldi	375	434	belföldi	434	513	belföldi	434	513	belföldi	474	573
Spenót	belföldi	790	987	belföldi	632	869	belföldi	869	987	belföldi	632	1 106
Vöröshagyma	Spanyolország	166	205	Spanyolország	190	237	Spanyolország	174	221	Spanyolország	158	190
Zeller	belföldi	513	671	belföldi	474	553	Hollandia	632	691	belföldi	513	592
Alma	belföldi	336	395	belföldi	395	513	belföldi	474	553	belföldi	513	592
Körte	Chile	869	987	Chile	869	1106	Chile	987	1 046	Chile	869	1 106
Szamóca	belföldi	2 053	2 764	belföldi	1 974	2 922	belföldi	1 895	3 159	belföldi	2 369	3 001
Málna	belföldi	3 949	4 738	belföldi	4 264	4 738	belföldi	4 422	4 580	belföldi	3 949	6 318
Görögdinnye	Spanyolország	296	474	Spanyolország	316	434	Görögország	434	474	Görögország	391	632

Megjegyzés: Átszámítva az MNB hivatalos középárfolyamán.
Forrás: www.ami-informiert.de

Borpiaci jelentés

Az AKI PÁIR adatai szerint a belföldön termelt és belföldön értékesített földrajzi jelzés nélküli, valamint az oltalom alatt álló földrajzi jelzéssel ellátott borok értékesítési ára mintegy 6 százalékkal csaknem 29,5 ezer forintra emelkedett hektoliterenként 2024. január–június között az előző év azonos időszakához viszonyítva. Az oltalom alatt álló földrajzi jelzéssel ellátott borok közül a fehérborok feldolgozó értékesítési ára 13 százalékkal hozzávetőleg 29 ezer forint/hektoliterre, a vörös- és rozéboroké 15 százalékkal közel 35 ezer forint/hektoliterre nőtt.

A belföldön termelt és külföldön értékesített földrajzi jelzés nélküli, valamint az oltalom alatt álló földrajzi jelzéssel ellátott borok értékesítési ára csaknem 7 százalékkal 30,7 ezer forintra emelkedett hektoliterenként 2024 első fél évében az egy évvel korábbihoz viszonyítva. Az oltalom alatt álló földrajzi jelzéssel ellátott fehérborok értékesítési ára mintegy 8 százalékkal 27,1 ezer forint/hektoliterre nőtt. Az oltalom alatt álló földrajzi jelzéssel ellátott vörös- és rozéborok 13 százalékkal alacsonyabb áron, hektoliterenként 25 ezer forintért kerültek forgalomba a nemzetközi piacon a megfigyelt időszakban.

A belföldön termelt és belföldön értékesített oltalom alatt álló eredetmegjelöléssel ellátott borok közül a tokaji fehérborok belföldi értékesítési átlagára közel 3 százalékkal 150,4 ezer forint/hektoliterre nőtt 2024. január–június között 2023 azonos időszakához mérten. Az oltalom alatt álló eredetmegjelöléssel ellátott vörös- és rozéborok közül az egri borok belföldi értékesítési átlagára csaknem 4 százalékkal 59,2 ezer forint/hektoliterre emelkedett a vizsgált időszakban.

A belföldön termelt és külföldön értékesített oltalom alatt álló eredetmegjelöléssel ellátott borok közül a tokaji fehérborok értékesítési átlagára hozzávetőleg 1 százalékkal 82,8 ezer forint/hektoliterre nőtt 2024. január–június között az előző év azonos időszakához viszonyítva. Az oltalom alatt álló eredetmegjelöléssel ellátott egri vörös- és rozéborok értékesítési ára 3 százalékkal 67,2 ezer forintra emelkedett hektoliterenként.

A KSH adatai szerint Magyarország bor-külkereskedelmi egyenlege (gyöngyöző bor és pezsgő nélkül) mind mennyiségben, mind értékben pozitív volt 2024. január–április időszakában, mennyiségben 18 százalékkal, értékben csaknem 11 százalékkal nőtt 2023 azonos időszakához képest. A borexport volumenben közel 19 százalékkal 374,7 ezer hektoliterre bővült, értékben mintegy 14 százalékkal hozzávetőleg 14 milliárd forintra emelkedett. A külpiacon értékesített mennyiség nagyobb hányadát (73 százalék) a lédig borok tették ki, amelyek exportja közel 19 százalékkal 273,5 ezer hektoliterre nőtt a vizsgált időszakban. A palackos borok kiszállítása csaknem 21 százalékkal 101,2 ezer hektoliterre emelkedett, míg értéke hozzávetőleg 3 százalékkal 6,8 milliárd forintra ereszkedett. A nemzetközi piacon továbbra is a magyar fehérborok voltak a keresettebbek, a kivétel 83 százalékát tették ki a megfigyelt periódusban.

A KSH adatai szerint Magyarország borimportja 2024. január–április között 21,6 ezer hektoliterre nőtt, mintegy 35 százalékkal múlta felül az egy évvel korábbit, és szinte teljes egészében palackos kiszerezésű volt. A palackos és a lédig kiszerezésű borok behozatalának összértéke 41 százalékkal 1,8 milliárd forint/hektoliterre emelkedett.

Magyarországi piaci információk

9. táblázat: **A földrajzi jelzés nélküli és az oltalom alatt álló földrajzi jelzéssel ellátott BELFÖLDÖN értékesített borok mennyisége és feldolgozó értékesítési ára**

Megnevezés		Mértékegység	2023. január–június	2024. január–június	2024. január–június/ 2023. január–június (százalék)
Fehér	Földrajzi jelzés nélküli	hektoliter	17 040	50 738	297,76
		HUF/hektoliter	33 272	22 253	66,88
	Oltalom alatt álló földrajzi jelzéssel ellátott	hektoliter	160 262	117 405	73,26
		HUF/hektoliter	25 555	28 949	113,28
Fehér összesen		hektoliter	177 302	168 143	94,83
		HUF/hektoliter	26 297	26 929	102,40
Vörös és rozé	Földrajzi jelzés nélküli	hektoliter	1 333	1 084	81,34
		HUF/hektoliter	57 579	64 633	112,25
	Oltalom alatt álló földrajzi jelzéssel ellátott	hektoliter	111 408	73 472	65,95
		HUF/hektoliter	30 290	34 953	115,39
Vörös és rozé összesen		hektoliter	112 741	74 556	66,13
		HUF/hektoliter	30 613	35 384	115,59
Földrajzi jelzés nélküli bor összesen		hektoliter	18 373	51 822	282,06
		HUF/hektoliter	35 035	23 139	66,05
Oltalom alatt álló földrajzi jelzéssel ellátott bor összesen		hektoliter	271 670	190 877	70,26
		HUF/hektoliter	27 497	31 260	113,68
Földrajzi jelzés nélküli bor és oltalom alatt álló földrajzi jelzéssel ellátott bor összesen		hektoliter	290 043	242 699	83,68
		HUF/hektoliter	27 975	29 526	105,55

... = Adatvédelmi korlátok miatt nem közölhető adat.

Megjegyzés: Belföldön termelt borok.

Forrás: AKI PÁIR

10. táblázat: **A földrajzi jelzés nélküli és az oltalom alatt álló földrajzi jelzéssel ellátott KÜLFÖLDÖN értékesített borok mennyisége és feldolgozó értékesítési ára**

Megnevezés		Mértékegység	2023. január–június	2024. január–június	2024. január–június/ 2023. január–június (százalék)
Fehér	Földrajzi jelzés nélküli	hektoliter	24 477	40 083	163,76
		HUF/hektoliter	57 936	51 654	89,16
	Oltalom alatt álló földrajzi jelzéssel ellátott	hektoliter	209 372	178 146	85,09
		HUF/hektoliter	25 198	27 092	107,52
Fehér összesen		hektoliter	233 850	218 229	93,32
		HUF/hektoliter	28 642	31 603	110,41
Vörös és rozé	Földrajzi jelzés nélküli	hektoliter
		HUF/hektoliter
	Oltalom alatt álló földrajzi jelzéssel ellátott	hektoliter	35 047	36 847	105,14
		HUF/hektoliter	28 778	25 047	87,13
Vörös és rozé összesen		hektoliter	35 525	37 094	104,42
		HUF/hektoliter	29 167	25 331	86,85
Földrajzi jelzés nélküli bor összesen		hektoliter	24 956	40 330	161,61
		HUF/hektoliter	57 931	51 726	89,29
Oltalom alatt álló földrajzi jelzéssel ellátott bor összesen		hektoliter	244 419	214 993	87,96
		HUF/hektoliter	25 711	26 748	104,03
Földrajzi jelzés nélküli bor és oltalom alatt álló földrajzi jelzéssel ellátott bor összesen		hektoliter	269 375	255 323	94,78
		HUF/hektoliter	28 696	30 697	106,97

... = Adatvédelmi korlátok miatt nem közölhető adat.
Megjegyzés: Belföldön termelt borok.

11. táblázat: **Az oltalom alatt álló eredetmegjelöléssel ellátott BELFÖLDÖN értékesített borok mennyisége és feldolgozó értékesítési átlagára átlagára**

Megnevezés	Bortípus	Mértékegység	2023. január–június	2024. január–június	2024. január–június/ 2023. január–június (százalék)
Tokaji OEM	Fehér	hektoliter	3 798	5 228	137,63
		HUF/hektoliter	146 578	150 361	102,58
Egri OEM	Fehér	hektoliter	6 701	5 153	76,89
		HUF/hektoliter	61 338	69 200	112,82
	Vörös és rozé	hektoliter	13 041	11 599	88,94
		HUF/hektoliter	57 085	59 203	103,71
Mátrai OEM	Fehér	hektoliter
		HUF/hektoliter
	Vörös és rozé	hektoliter	–	...	–
		HUF/hektoliter	–	...	–
Villányi OEM	Fehér	hektoliter
		HUF/hektoliter
	Vörös és rozé	hektoliter
		HUF/hektoliter
Balatonboglári OEM	Fehér	hektoliter
		HUF/hektoliter
	Vörös és rozé	hektoliter
		HUF/hektoliter
Kunsági OEM	Fehér	hektoliter	4 836	3 220	66,59
		HUF/hektoliter	68 329	117 831	172,45
	Vörös és rozé	hektoliter	4 138	3 368	81,40
		HUF/hektoliter	41 012	36 940	90,07
Egyéb OEM	Fehér	hektoliter	21 168	18 005	85,06
		HUF/hektoliter	40 788	48 557	19,05
	Vörös és rozé	hektoliter	23 337	14 898	63,84
		HUF/hektoliter	16 746	20 534	122,62

... = Adatvédelmi korlátok miatt nem közölhető adat.

Megjegyzés: Belföldön termelt borok.

Forrás: AKI PÁIR

12. táblázat: **Az oltalom alatt álló eredetmegjelöléssel ellátott KÜLFÖLDÖN értékesített borok mennyisége és feldolgozó értékesítési ára**

Megnevezés	Bortípus	Mértékegység	2023. január-június	2024. január-június	2024. január-június 2023. január-június (százalék)
Tokaji OEM	Fehér	hektoliter	11 546	12 299	106,52
		HUF/hektoliter	82 352	82 787	100,53
Egri OEM	Fehér	hektoliter	1 988	1 346	67,70
		HUF/hektoliter	70 079	65 616	93,63
	Vörös és rozé	hektoliter	2 493	2 096	84,07
		HUF/hektoliter	65 015	67 165	103,31
Mátrai OEM	Fehér	hektoliter
		HUF/hektoliter
	Vörös és rozé	hektoliter
		HUF/hektoliter
Villányi OEM	Fehér	hektoliter
		HUF/hektoliter
	Vörös és rozé	hektoliter
		HUF/hektoliter
Balatonboglári OEM	Fehér	hektoliter
		HUF/hektoliter
	Vörös és rozé	hektoliter
		HUF/hektoliter
Kunsági OEM	Fehér	hektoliter
		HUF/hektoliter
	Vörös és rozé	hektoliter	254	187	73,46
		HUF/hektoliter	37 929	43 276	114,10
Egyéb OEM	Fehér	hektoliter	46 748	79 337	169,71
		HUF/hektoliter	19 919	22 580	113,36
	Vörös és rozé	hektoliter	9 184	12 485	135,95
		HUF/hektoliter	24 742	23 294	94,15

... = Adatvédelmi korlátok miatt nem közölhető adat.

Megjegyzés: Belföldön termelt borok.

Forrás: AKI PÁIR

13. táblázat: **Magyarország borkülkereskedelme mennyiségben kifejezve**

Megnevezés		Export mennyisége			Import mennyisége		
		2023. I–IV.	2024. I–IV.	Változás	2023. I–IV.	2024. I–IV.	Változás
		ezer hl	ezer hl	százalék	ezer hl	ezer hl	százalék
Palackos	Fehér	65,64	75,35	114,79	9,63	10,42	108,21
	Vörös és rozé	18,22	25,87	141,94	5,80	10,59	182,51
	Összesen	83,87	101,22	120,69	15,43	21,01	136,15
Lédig	Fehér	204,32	236,14	115,57	0,33	0,28	84,86
	Vörös és rozé	26,46	37,35	141,15	0,26	0,26	100,05
	Összesen	230,78	273,49	118,51	0,59	0,54	91,52
Palackos és lédig kiszerezés összesen		314,65	374,71	119,09	16,02	21,55	134,51

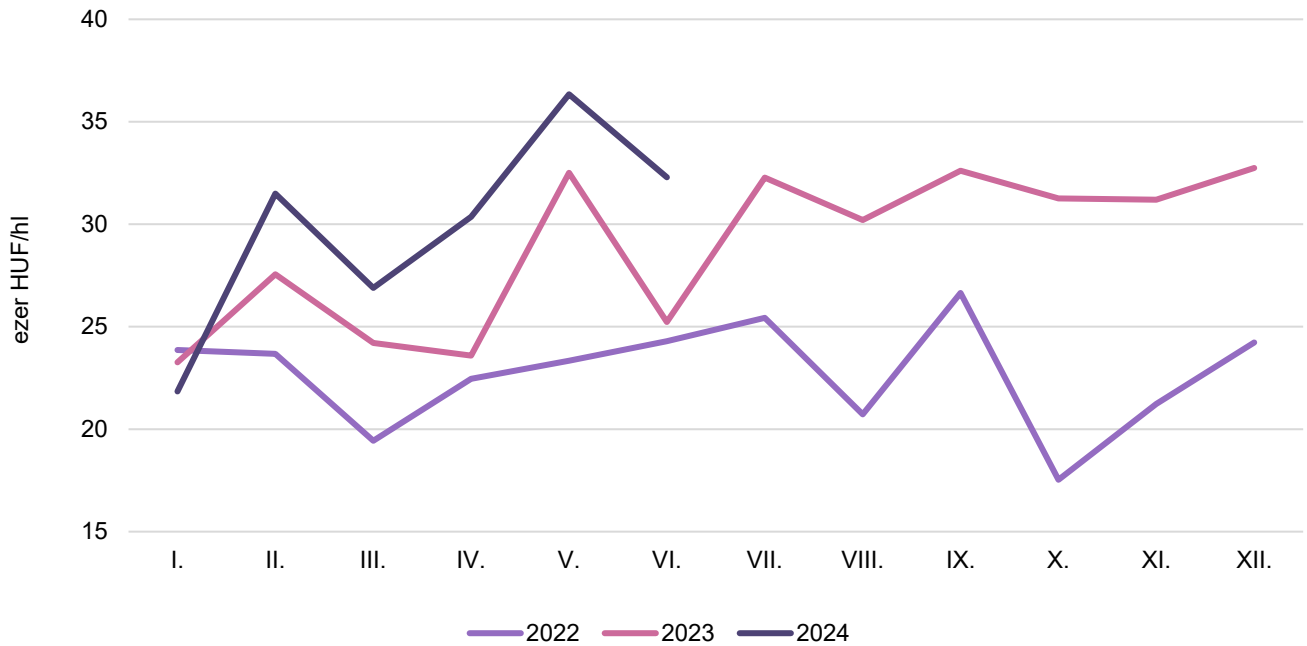
Forrás: KSH

14. táblázat: **Magyarország borkülkereskedelme értékben kifejezve**

Megnevezés		Export értéke			Import értéke		
		2023. I–IV.	2024. I–IV.	Változás	2023. I–IV.	2024. I–IV.	Változás
		milliárd HUF	milliárd HUF	százalék	milliárd HUF	milliárd HUF	százalék
Palackos	Fehér	5,43	5,56	102,40	0,49	0,69	138,45
	Vörös és rozé	1,22	1,28	104,71	0,69	1,01	147,78
	Összesen	6,65	6,84	102,82	1,18	1,70	143,87
Lédig	Fehér	4,79	6,07	126,71	0,07	0,06	92,79
	Vörös és rozé	0,68	0,89	132,04	0,01	0,02	130,31
	Összesen	5,47	6,97	127,37	0,08	0,08	99,61
Palackos és lédig kiszerezés összesen		12,12	13,80	113,90	1,26	1,78	141,06

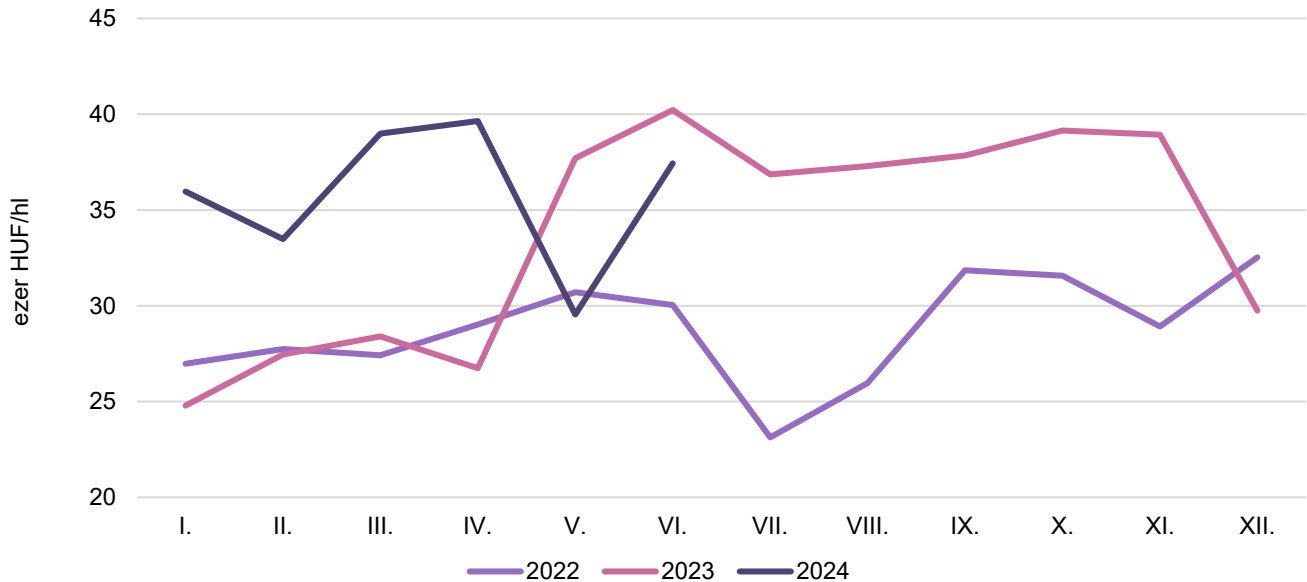
Forrás: KSH

8. ábra: **Az oltalom alatt álló földrajzi jelzéssel ellátott fehérborok feldolgozó értékesítési ára Magyarországon (2022–2024)**



Forrás: AKI PÁIR

9. ábra: **Az oltalom alatt álló földrajzi jelzéssel ellátott vörös- és rozéborok feldolgozó értékesítési ára Magyarországon (2022–2024)**



Forrás: AKI PÁIR

