

# AGRÁRPIACI JELENTÉSEK

## GABONA ÉS IPARI NÖVÉNYEK

XXVII. évfolyam • 13. szám • 2024

**GABONA ÉS IPARI NÖVÉNYEK**  
**XXVII. évfolyam • 13. szám • 2024**

2024. július 9.

Megjelenik kéthetente

**Felelős szerkesztő**  
Dr. Stummer Ildikó

**Szerző**  
Pásztor Zsuzsanna  
pasztor.zsuzsanna@aki.gov.hu



1093 Budapest, Zsil utca 3–5.  
Telefon: +36 1 217 1011  
www.aki.gov.hu  
aki@aki.gov.hu

A kiadvány az Agrárközgazdasági Intézet  
által üzemeltetett Piaci Árinformációs Rendszer  
adatai alapján készül.



Friss adatokért kérjük látogasson el a  
[PÁIR lekérdezhető adatok](#) felületre.

ISSN 1418 2130

A kiadványokkal kapcsolatban részletes  
felvilágosítást ad:  
Publikációs Csoport – publikacio@aki.gov.hu

## Tartalomjegyzék

<b>Összefoglaló</b> _____	<b>3</b>
<b>Summary</b> _____	<b>3</b>
<b>Gabonapiaci jelentés</b> _____	<b>4</b>
Búza _____	4
Kukorica _____	4
A gabonafélék jegyzése _____	5
Gabonapiaci információk _____	8
<b>Olajnövénypiaci jelentés</b> _____	<b>14</b>
Szójabab _____	14
Repcemag _____	14
Napraforgómag _____	14
Az olajmagok és származékaik jegyzése _____	15
Olajmagpiaci információk _____	18



# Összefoglaló

Az AKI PÁIR adatai szerint Magyarországon az étkezési búza áfa és szállítási költség nélküli termelői ára 68,1 ezer forint/tonna (+3 százalék az egy évvel korábbihoz képest), a takarmánybúzáé 65,5 ezer forint/tonna (–3 százalék), a takarmánykukoricáé 66,7 ezer forint/tonna (–4 százalék) volt június utolsó hetében.

Ezzel egy időben az ipari napraforgómag termelői ára (magas olajsavtartalmú napraforgómaggal együtt) 155,2 ezer forint/tonna (+7 százalék), a repcemagé 167,1 ezer forint/tonna (+9 százalék) volt.

## Summary

According to the data of AKI PÁIR, in Hungary, the producer price of milling wheat (excluding VAT and transport costs) was HUF 68.1 thousand per tonne (+3 per cent compared to a year earlier), of feed wheat was HUF 65.5 thousand per tonne (–3 per cent), of feed maize was HUF 66.7 thousand per tonne (–4 per cent) in the last week of June.

At the same time, the producer price of sunflower seed (with high oleic sunflower seed) was HUF 155.2 thousand per tonne (+7 per cent), of rapeseed was HUF 167.1 thousand per tonne (+9 per cent).

# Gabonapiaci jelentés

## Búza

A Nemzetközi Gabonatanács (IGC) júniusi előrevetítésében az előző szezonéval megegyező, 793 millió tonna globális búzatermést jelez a 2024/2025. gazdasági évre vonatkozóan. A várható felhasználás 800 millió tonna lehet, és 261 millió tonna (–3 százalék) búza maradhat a tárolókban a szezon végén. A *Tallage* francia piacelemző vállalat júniusi előrevetítése szerint búzából 121,8 millió tonna aratása várható az Európai Unióban a következő hetekben, csaknem 4 százalékkal kevesebb, mint 2023-ban. Június elején Spanyolországban, Olaszországban és Görögországban javában zajlott az aratás. A kelet-európai tagországokban továbbra is jók a terméskilátások, de ez csak részben ellensúlyozza a nyugat-európai, különösen a franciaországi terméseszköket. A főbb termelő tagországok közül Franciaországban az egy évvel korábbihoz képest csaknem 17 százalékkal kevesebb, 29,1 millió tonna búza betakarítása várható az idén. Németországban 20,4 millió tonnát (–5 százalék) arathatnak. Romániában 10,3 millió tonna (–1,5 százalék), Lengyelországban 12,2 millió tonna (–4 százalék), Bulgáriában 6,2 millió tonna (–3 százalék) termést jeleznek. Spanyolország kibocsátása a 2023. évének csaknem kétszeresére emelkedhet 2024-ben, 6,4 millió tonna lehet. Magyarországon az Agrárminisztérium (AM) tájékoztatása szerint a 685 ezer hektáros terület 8 százalékan végeztek a búza aratásával a gazdák június 25-ig.

Magyarországon az AKI PÁIR adatai szerint átlagosan 68,1 ezer forint/tonna áfa és szállítási költség nélküli termelői áron kereskedtek az étkezési búzával június utolsó hetében. Ez az árszint az egy évvel korábbit 3 százalékkal haladta meg. A takarmánybúza 65,5 ezer forint/tonna termelői áron (–3 százalék) forgott ugyanekkor. A chicagói árutőzsdén (CME/CBOT) a búza júliusi jegyzése 199–210 dollár/tonna tartományban mozgott június 24. és július 5. között. Ezzel egy időben a párizsi árutőzsdén (Euronext/MATIF) a termény szeptemberi jegyzése 221–230 euró/tonna között alakult.

## Kukorica

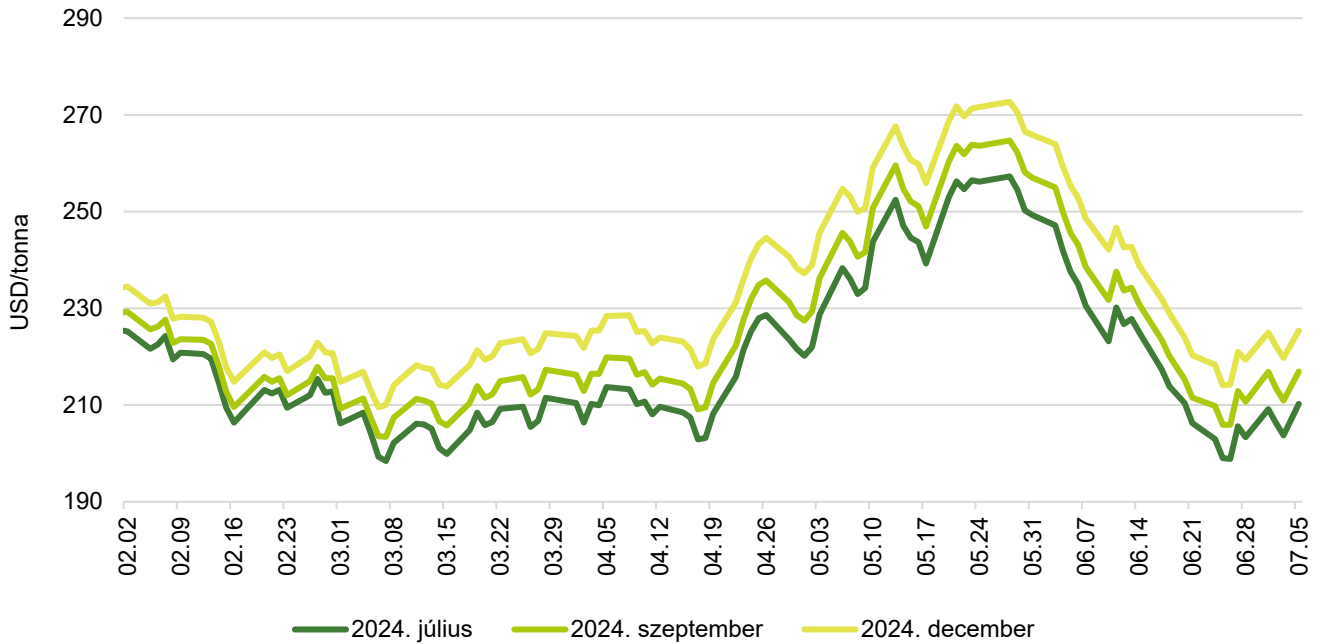
Az IGC júniusi projekciójában a 2023/2024. évitől 2 millió tonnával elmaradó, 1223 millió tonna globális kukoricatermést jelez a 2024/2025. gazdasági évben. A felhasználás 1228 millió tonnára tehető, ami az előző szezonét 10 millió tonnával múlná felül. A 2024/2025. gazdasági év végére a 2023/2024. évinél 2 százalékkal kevesebb, 281 millió tonna kukorica maradhat a tárolókban. A *Tallage* szerint Északnyugat-Európában és Olaszországban az időjárás kedvezőtlen volt a vetéskor és a tenyészidőszak indulásának elején. Az Európai Unióban 8,6 millió hektárról (+1 százalék) takaríthatják be a kukoricát az idén. Ez a terület nagyság az elmúlt öt év átlagától 4 százalékkal marad el. A növény által elfoglalt terület Franciaországban 1,5 millió hektárra (+15 százalék) bővíthet, miközben Romániában 1 százalékkal (2,4 millió hektár), Lengyelországban pedig 10 százalékkal (1,1 millió hektár) lehet alacsonyabb. Uniós szinten kukoricából az egy évvel korábbinál kissé magasabb, 62,7 millió tonna termés betakarítását vetítik előre.

Az AKI PÁIR adatai szerint átlagosan 66,7 ezer forint/tonna termelői áron cserélt gazdát a takarmánykukorica június utolsó hetében, ami az egy évvel korábbit 4 százalékkal múlta alul. A Budapesti Értéktőzsdén az ISCC NUTS II fenntartható takarmánykukorica novemberi jegyzése 4000 forinttal 68 ezer forint/tonnára csökkent június 24. és július 5. között. Ezzel egy időben a chicagói árutőzsdén 156–171 dollár/tonna tartományban mozgott a kukorica júliusi jegyzése. A párizsi árutőzsdén a termény augusztusi tőzsdei elszámolóára 208–215 euró/tonna között alakult ugyanekkor.



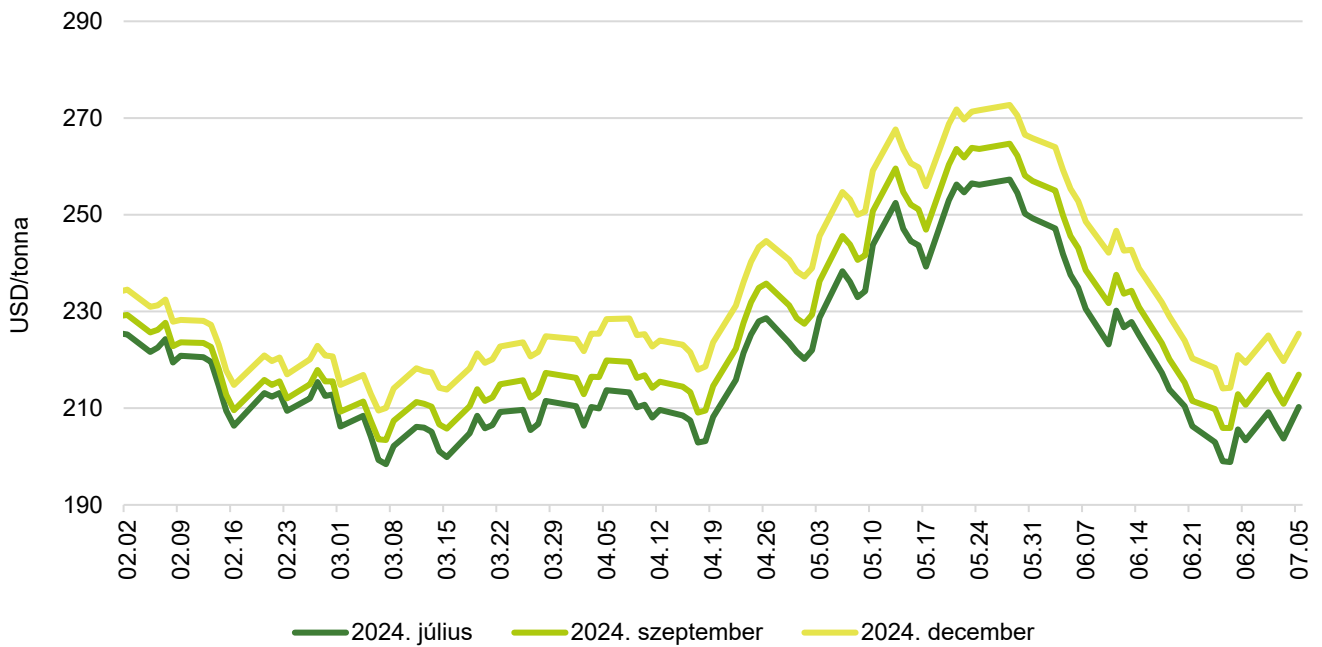
## A gabonafélék jegyzése

1. ábra: A búza különböző határidőre szóló jegyzése a chicagói árutőzsdén (2024)



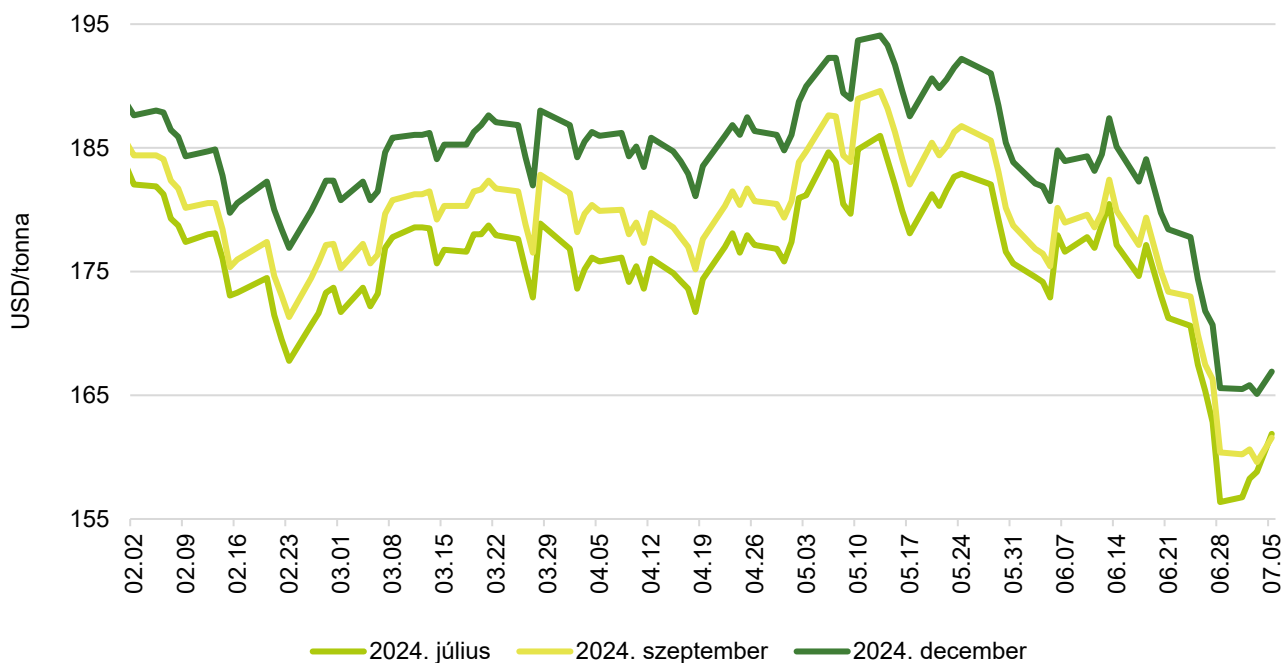
Forrás: CME Group

2. ábra: A kukorica különböző határidőre szóló jegyzése a chicagói árutőzsdén (2024)



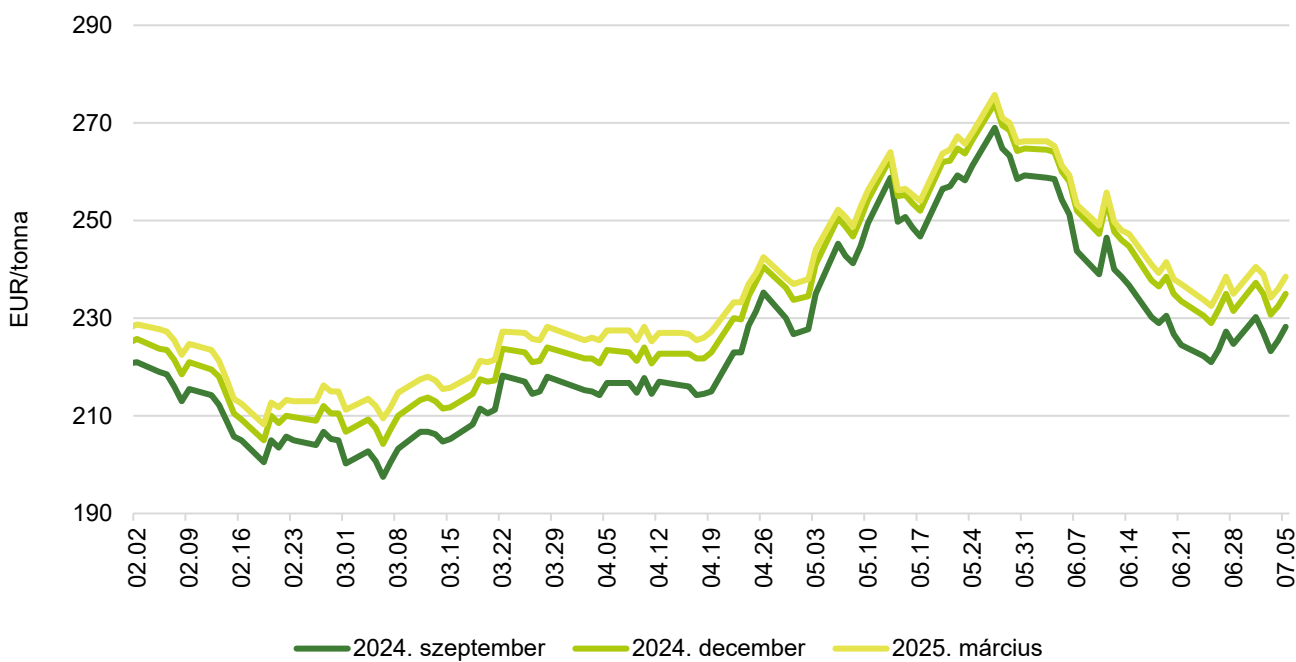
Forrás: CME Group

3. ábra: **A búza különböző határidőre szóló jegyzése a párizsi árutőzsdén (2024)**



Forrás: Euronext

4. ábra: **A kukorica különböző határidőre szóló jegyzése a párizsi árutőzsdén (2024)**



Forrás: Euronext

1. táblázat: A búza és a kukorica nemzetközi tőzsdei jegyzése (2024. július 5.)

Szállítási határidő	Euronext/MATIF, Párizs		Szállítási határidő	CME/CBOT, Chicago (őszi látgy búza)	
	EUR/tonna	HUF/tonna		USD/tonna	HUF/tonna
<b>BÚZA</b>					
2024. szeptember	228	89 631	2024. július	210	76 248
2024. december	235	92 282	2024. szeptember	217	78 674
2025. március	239	93 657	2024. december	225	81 738
2025. május	241	94 540	2025. március	232	84 217
2025. szeptember	237	92 969	2025. július	236	85 550
2025. december	239	93 755	2025. szeptember	237	85 896
<b>KUKORICA</b>					
2024. augusztus	215	84 428	2024. július	162	58 708
2024. november	210	82 367	2024. szeptember	162	58 593
2025. március	214	83 937	2024. december	167	60 535
2025. június	216	84 919	2025. március	172	62 534
2025. augusztus	220	86 490	2025. május	176	63 876
2025. november	207	81 385	2025. július	179	64 990

Forrás: Euronext, CME Group

2. táblázat: A főbb termények különböző lejáratra szóló kontraktusainak belső volatilitása

	Lejárat	Elszámolóár (USD/tonna)	Belső volatilitás <sup>a)</sup>	
			2024.06.28. (százalék)	2024.07.05. (százalék)
Búza	2024. július	210,25	31,2	31,5
Kukorica	2024. július	161,88	23,1	21,2
Szójabab	2024. július	436,66	17,3	17,1
Szójadara	2024. július	426,47	21,9	21,4

<sup>a)</sup> Belső volatilitás (implied volatility): A piaci szereplők várakozásait tükröző volatilitás, amelyre az adott határidős kontraktusra köthető opciók aktuális prémiumából matematikai modellek segítségével következtetni lehet. (Pl.: Ha a belső volatilitás értéke 15,8 százalék, akkor az adott határidős kontraktus jegyzésében az elkövetkező 365 napban 68 százalékos valószínűséggel  $\pm 15,8$  százalékos eltérés várható.)

Forrás: Barchart

3. táblázat: A különböző árutőzsdei szereplők nyitott kötésállománya (határidős kontraktusok) a főbb termények vonatkozásában a chicagói árutőzsdén (2024. július 2.)

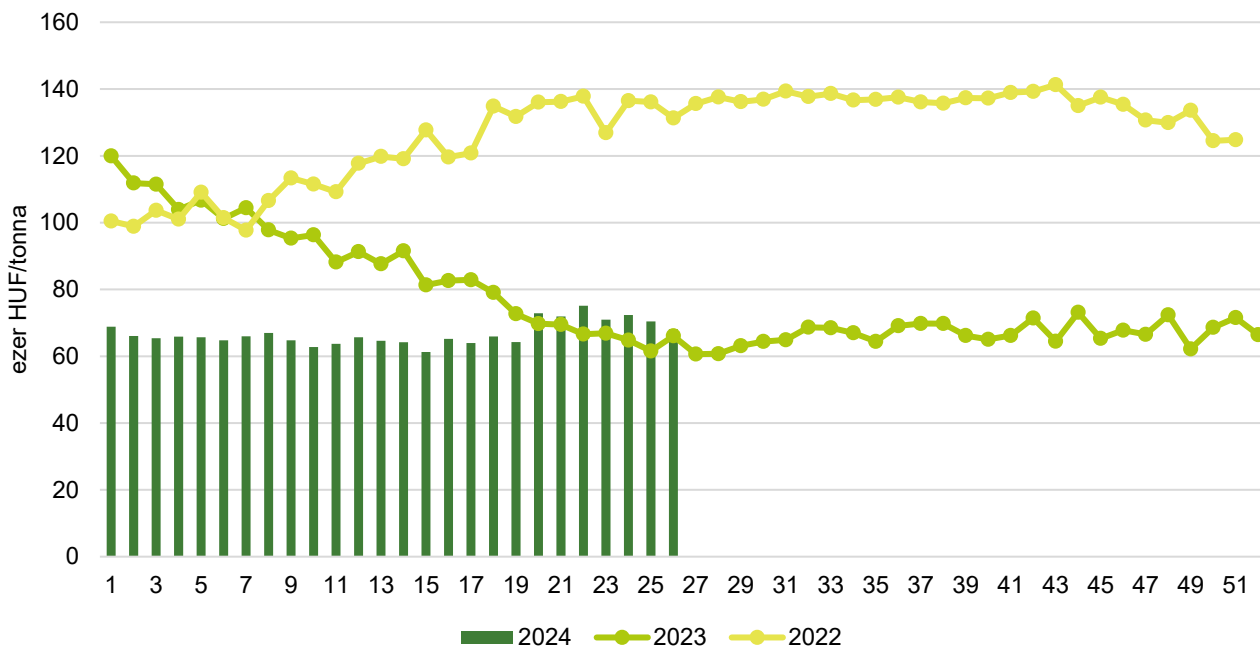
	pozíciók száma										
	Termelő/kereskedő/ feldolgozó/stb.		Swap kereskedők			Pénzügyi befektetők			Egyéb		
	Vételi	Eladási	Vételi	Eladási	Spread <sup>a)</sup>	Vételi	Eladási	Spread <sup>a)</sup>	Vételi	Eladási	Spread <sup>a)</sup>
Búza	60 786	80 339	70 264	6 779	25 212	67 893	141 851	70 978	62 283	27 015	14 009
Kukorica	409 680	404 022	242 563	12 453	20 647	150 743	497 517	210 350	163 014	44 951	172 011
Szójabab	305 544	307 301	138 226	6 658	19 983	62 710	196 476	100 536	60 337	48 785	48 499
Szójadara	88 926	276 836	96 178	2 161	6 828	128 733	53 887	56 126	19 085	17 298	58 518

<sup>a)</sup> Spread – Különbözeti ügylet.

Forrás: Commodity Futures Trading Commission

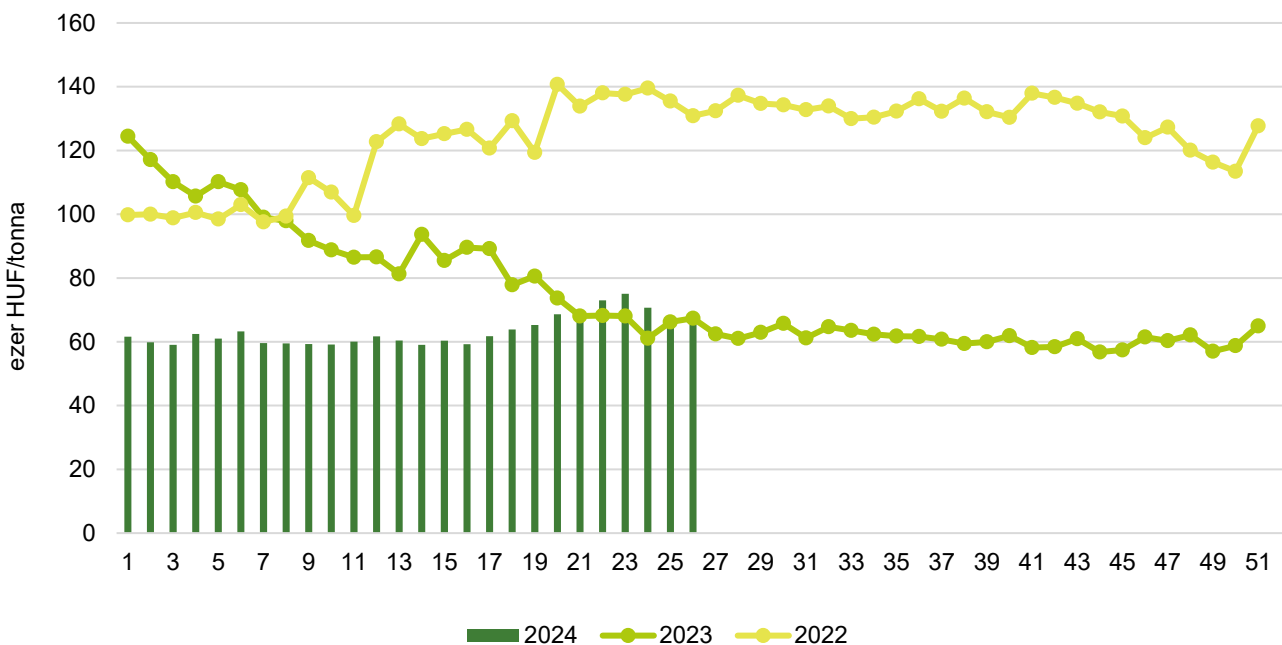
## Gabonapiaci információk

5. ábra: **Az étkezési búza heti termelői ára Magyarországon (2022–2024)**



Forrás: AKI PÁIR

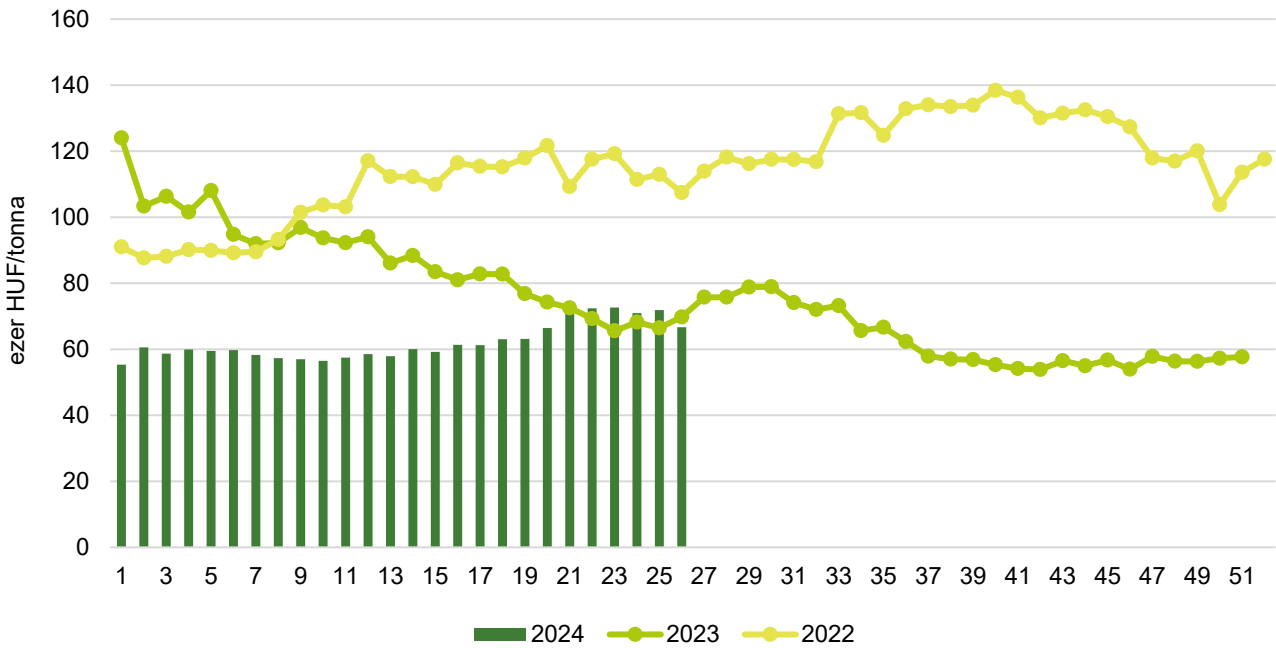
6. ábra: **A takarmánybúza heti termelői ára Magyarországon (2022–2024)**



Forrás: AKI PÁIR

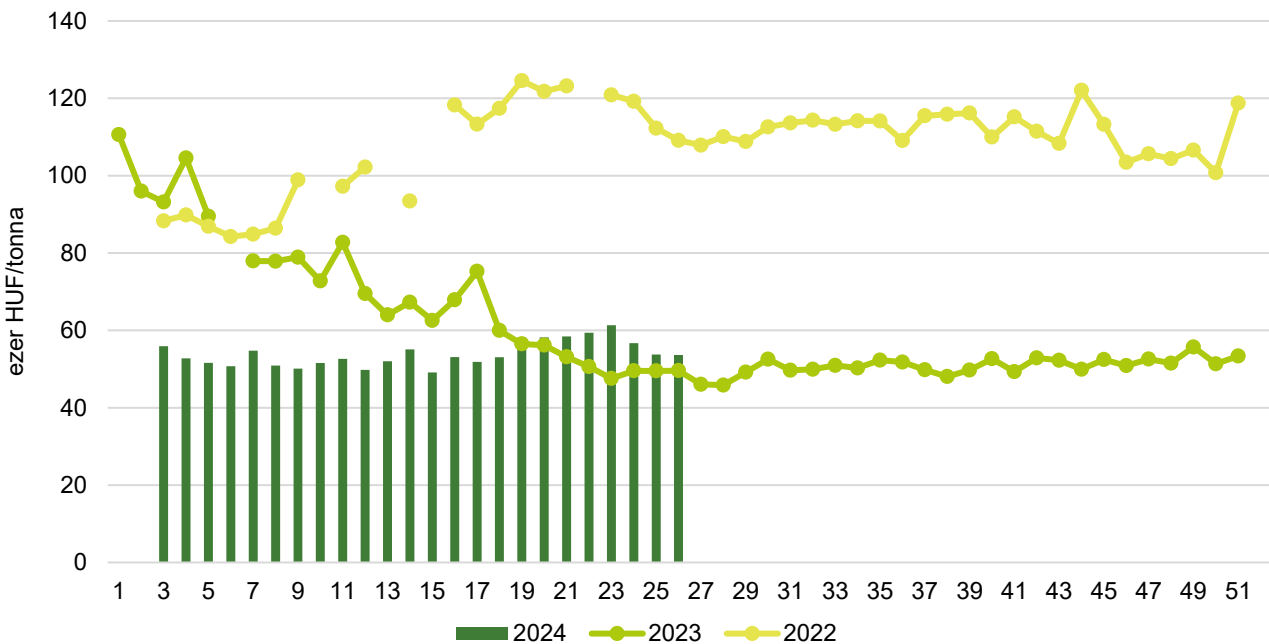


7. ábra: A takarmánykukorica heti termelői ára Magyarországon (2022–2024)



Forrás: AKI PÁIR

8. ábra: A takarmányárpa heti termelői ára Magyarországon (2022–2024)



Forrás: AKI PÁIR

4. táblázat: **A gabonafélék nemzetközi és európai kikötői ára**

		Mértékegység	2024.06.15.	2024.06.22.	2024.06.29.	2024.07.06.
BÚZA	USA, FOB HRW	USD/tonna	254	255	261	250
	Franciaország, FOB Rouen (superior)	USD/tonna	253	235	235	240
	Oroszország, 12,5% FOB	USD/tonna	237	230	223	220
	Ukrajna, 11,5% FOB	USD/tonna	230	220	215	210
	Románia, FOB Constanța	EUR/tonna	210	n. a.	237	212
KUKORICA	USA, FOB NOLA	USD/tonna	200	195	185	185
	Fekete-tenger, FOB	USD/tonna	202	196	186	188
	Románia, FOB Constanța	EUR/tonna	183	217	217	204
	Hollandia, CIF Rotterdam	EUR/tonna	228	219	214	217
ÁRPA	Franciaország, FOB Rouen	USD/tonna	211	212	215	215
	Fekete-tenger, FOB	USD/tonna	185	175	175	175
	Románia, FOB Constanța	EUR/tonna	n. a.	n. a.	181	179

Megjegyzés: FOB – Free on Board (költségmentesen a hajó fedélzetére), CIF – Cost, Insurance and Freight (költség, biztosítás és fuvardíj – megnevezett rendeltetési kikötő); n. a. – nincs adat.

Forrás: Hammersmith, Európai Bizottság, IGC

5. táblázat: **A gabonafélék európai termelői ára**

EUR/tonna

		2024. 23. hét	2024. 24. hét	2024. 25. hét	2024. 26. hét
MALMI BÚZA	Bulgária, DEPPROD Dobrich	210	210	205	176
	Németország, DEPSILO Hamburg	230	244	236	229
	Franciaország, DELPORT Rouen	247	232	223	217
	Románia, DEPSILO Banat	192	183	183	181
TAKARMÁNY-BÚZA	Bulgária, DEPPROD Dobrich	182	n. a.	n. a.	164
	Németország, DEPSILO Köln	209	n. a.	192	189
	Románia, DEPSILO Oltenia	n. a.	170	177	175
KUKORICA	Bulgária, DEPPROD Plevén	169	169	169	169
	Németország, DEPSILO Köln	225	n. a.	219	218
	Franciaország, DELPORT Bordeaux	225	217	208	211
	Románia, DEPSILO Oltenia	175	168	169	168
TAKARMÁNY-ÁRPA	Bulgária, DEPPROD Burgas	n. a.	n. a.	166	164
	Németország, DEPSILO Hamburg	208	195	185	181
	Franciaország, DELPORT Rouen	195	186	193	184
	Románia, DEPSILO Muntenia	162	166	162	161

Megjegyzés: DEPPROD – a telephelyen vagy a termőhelyen tehergépkocsira vagy egyéb szállítóeszközre pakolva, DEPSILO – a tárolt termény silónál tehergépkocsira vagy egyéb szállítóeszközre pakolva, DELPORT – a kikötőbe szállítva; n. a. – nincs adat.

Forrás: Európai Bizottság

6. táblázat: **A gabonafélék termelői ára Magyarországon**

Megnevezés	Mértékegység	2023. 26. hét	2024. 25. hét	2024. 26. hét	2024. 26. hét/ 2023. 26. hét (százalék)	2024. 26. hét/ 2024. 25. hét (százalék)
Étkezési búza	tonna	4 334	2 942	9 103	210	309
	HUF/tonna	66 085	70 419	68 094	103	97
Takarmánybúza	tonna	3 186	5 237	20 125	632	384
	HUF/tonna	67 366	66 913	65 535	97	98
Takarmánykukorica	tonna	14 518	11 840	10 206	70	86
	HUF/tonna	69 762	71 870	66 682	96	93
Takarmányárpa	tonna	30 488	9 587	20 138	66	210
	HUF/tonna	49 585	53 773	53 634	108	100

Megjegyzés: A termelői ár az áfát és a szállítási költséget nem tartalmazza.

Forrás: AKI PÁIR

7. táblázat: **A gabonaalapú termékek feldolgozói értékesítési ára Magyarországon**

Megnevezés	Kiszerezés	Mértékegység	2023. 26. hét	2024. 25. hét	2024. 26. hét	2024. 26. hét/ 2023. 26. hét (százalék)	2024. 26. hét/ 2024. 25. hét (százalék)
Finomliszt BL 55	ömlesztett	tonna	2 952	3 582	3 949	134	110
		HUF/kg	154	122	123	80	101
	zsákos	tonna	2 932	3 124	2 730	93	87
		HUF/kg	147	129	129	88	100
	zacskós	tonna	1 948	2 168	1 853	95	85
		HUF/kg	182	149	149	82	100
Rétesliszt BFF 55	ömlesztett	tonna	...	87	...	...	...
		HUF/kg	...	138	...	...	...
	zsákos	tonna	54	49	44	81	89
		HUF/kg	166	144	147	89	102
	zacskós	tonna	129	107	76	59	72
		HUF/kg	207	167	176	85	105
Rozsliszt RL 90	ömlesztett	tonna	...	...	...	...	...
		HUF/kg	...	...	...	...	...
	zsákos	tonna	51	43	20	40	47
		HUF/kg	197	167	179	91	107
Fehér kenyérliszt BL 80	ömlesztett	tonna	1 654	1 637	1 597	97	98
		HUF/kg	151	121	120	79	99
	zsákos	tonna	771	718	825	107	115
		HUF/kg	149	129	127	85	98
Tésztaipari liszt TL 50	ömlesztett	tonna	642	755	670	104	89
		HUF/kg	147	123	124	85	101
	zsákos	tonna	100	137	99	98	72
		HUF/kg	159	142	144	91	101
Étkezési búza AD	zacskós	tonna	139	116	81	58	69
		HUF/kg	204	167	173	85	104

... = Adatvédelmi korlátok miatt nem közölhető adat.

Forrás: AKI PÁIR

8. táblázat: **A búzaliszt kiskereskedelmi beszerzési ára Magyarországon**

Megnevezés	Kiszerezés	Mértékegység	2023. 26. hét	2024. 25. hét	2024. 26. hét	2024. 26. hét/ 2023. 26. hét (százalék)	2024. 26. hét/ 2024. 25. hét (százalék)
Finomliszt BL 55 gyártói márka	1 kg	tonna	266	336	210	79	63
		HUF/kg	196	178	166	84	93
Finomliszt BL 55 kereskedelmi márka	1 kg	tonna	749	1 298	946	126	73
		HUF/kg	185	133	133	72	100
Finomliszt BL 55 (összesen)	1 kg	tonna	1 014	1 634	1 157	114	71
		HUF/kg	188	143	139	74	98

Forrás: AKI PÁIR

9. táblázat: **A továbbfeldolgozásra szánt lisztek beszerzési ára Magyarországon**

Megnevezés	Kiszerezés	Mértékegység	2023. május	2024. április	2024. május	2024. május/ 2023. május (százalék)	2024. május/ 2024. április (százalék)
Finomliszt BL 55	ömlesztett	tonna	9 534	10 999	11 126	117	101
		HUF/kg	177	129	126	71	98
	zsákos	tonna	648	461	346	53	75
		HUF/kg	171	135	128	75	95
Rétesliszt BFF 55	ömlesztett	tonna	–	...	...	–	...
		HUF/kg	–	...	...	–	...
	zsákos	tonna	...	...	6	...	...
		HUF/kg	...	...	141	...	...
Fehér kenyérliszt BL 80	ömlesztett	tonna	4 395	4 079	3 999	91	98
		HUF/kg	164	118	116	71	99
	zsákos	tonna	376	291	312	83	107
		HUF/kg	156	122	122	78	100
Tésztaipari liszt TL 50	ömlesztett	tonna	...	...	...	...	...
		HUF/kg	...	...	...	...	...
	zsákos	tonna	–	...	–	–	–
		HUF/kg	–	...	–	–	–
Rozsliszt RL 90	ömlesztett	tonna	92	124	136	148	109
		HUF/kg	181	139	149	82	107
	zsákos	tonna	117	103	91	78	88
		HUF/kg	194	160	163	84	102

... = Adatvédelmi korlátok miatt nem közölhető adat.

Forrás: AKI PÁIR

10. táblázat: **Az ipari keveréktakarmányok feldolgozóinak értékesítési ára Magyarországon**

Megnevezés	Mértékegység	2023. május	2024. április	2024. május	2024. május/ 2023. május (százalék)	2024. május/ 2024. április (százalék)
Brojertáp	tonna	12 203	11 469	12 243	100	107
	HUF/tonna	167 651	151 087	149 193	89	99
Hízósertéstáp	tonna	9 496	9 705	9 483	100	98
	HUF/tonna	127 009	126 819	126 254	99	100

Forrás: AKI PÁIR

11. táblázat: **A gabonafélék külkereskedelme Magyarországon**

ezer tonna

		2023. január–április	2024. január–április	Változás (százalék)
Export	10019900 Búza, nem vető	707,9	1 215,8	171,75
	10039000 Árpa, nem vető	217,7	351,9	161,61
	10059000 Kukorica, nem vető	434,7	890,4	204,81
Import	10019900 Búza, nem vető	95,7	25,8	26,98
	10039000 Árpa, nem vető	3,2	0,9	29,39
	10059000 Kukorica, nem vető	765,9	15,4	2,02

Forrás: KSH

12. táblázat: **A világ búza- és kukoricamérlege**

	USDA		IGC		Tallage	
	2023/2024 <sup>a)</sup>	2024/2025 <sup>b)</sup>	2023/2024 <sup>a)</sup>	2024/2025 <sup>b)</sup>	2023/2024 <sup>a)</sup>	2024/2025 <sup>b)</sup>
<b>BÚZA</b>						
Termelés	788	791	793	793	752	749
Felhasználás	799	798	805	800	762	756
Export	222	213	209	194	197	181
Import	222	213	209	194	197	181
Zárókészlet	260	252	268	261	222	215
<b>KUKORICA</b>						
Termelés	1 228	1 221	1 225	1 223	1 177	1 185
Felhasználás	1 217	1 222	1 218	1 228	1 154	1 185
Export	196	194	190	178	187	187
Import	196	194	190	178	187	187
Zárókészlet	312	311	287	281	299	299

<sup>a)</sup> Előzetes adat.<sup>b)</sup> Előrejelzés.

Forrás: USDA, IGC, Tallage

# Olajnövénypiaci jelentés

## Szójabab

Az *Oil World* júniusi előrejelzésében 417 millió tonna globális szójababtermést jelez a 2024/2025. gazdasági évben. Ez a kibocsátás csaknem 7 százalékkal haladhatja meg 2023/2024. évi termést. Az északi félteke termelése az előző szezontól 5 százalékkal múlhatja felül, 180 millió tonna lehet a folyó szezomban. A déli féltekén 9 százalékkal nagyobb, 236 millió tonna szójababtermésre számítanak. A világgpiaci felhasználás 398 millió tonnára, a zárókészlet 119 millió tonnára tehető a 2024/2025. gazdasági év végén. A *Tallage* júniusi tájékoztatása szerint Franciaországban és Olaszországban a csapadékos időjárás hátráltatta a szója vetését, egyes területeken június elején tudták folytatni a munkákat. Ezzel szemben Romániában a száraz időjárás hathat kedvezőtlenül a növények fejlődésére. Az Európai Unióban 1,1 millió hektárt foglalhat el a szója 2024-ben (+7 százalék), Olaszországban 330 ezer, Franciaországban 150 ezer, Romániában pedig 160 ezer hektár lehet. A chicagói árutőzsdén (*CME/CBOT*) a szójabab júliusi jegyzése 423–437 dollár/tonna tartományban mozgott június 24. és július 5. között.

## Repcemag

Az *Oil World* szerint a repcemag és a canola globális termelése az egy évvel korábbit 2 százalékkal múlhatja alul, 76,6 millió tonna lehet a 2024/2025. gazdasági évben. A felhasználás 77-78 millió tonna közé tehető. A gazdasági év végére 11,8 millió tonna repcemag (–7 százalék) maradhat a tárolókban. A *Tallage* szakértői Romániában a száraz, meleg időjárás miatt az egy hónappal korábbihoz képest lefelé módosították a termésvárakozásokat, ezzel szemben a közép-európai tagországokban kedvező volt hőmérséklet és a csapadékmennyiség. Uniós szinten 17,8 millió tonna repcemag betakarítását vetítik előre az idén, ami az egy évvel korábbi mennyiséget – a terület csökkenése miatt – csaknem 11 százalékkal múlná alul. Franciaországban 5 százalékkal (4,1 millió tonna), Németországban 7 százalékkal (3,9 millió tonna), Lengyelországban pedig 12 százalékkal (3,3 millió tonna) kisebb termést arathatnak. Magyarországon az Agrárminisztérium tájékoztatása szerint a 174 ezer hektáros repceterület 22 százalékról 104,3 ezer tonna olajmagot arattak a gazdák június 25-ig. Az AKI PÁIR adatai szerint a repcemag áfa és szállítási költség nélküli termelői ára 167,1 ezer forint/tonna volt június utolsó hetében, ami az egy évvel korábbit 9 százalékkal múlta felül. A párizsi árutőzsdén (*Euronext/MATIF*) a repcemag augusztusi tőzsdei elszámolóára 460–508 euró/tonna tartományban alakult június 24. és július 5. között.

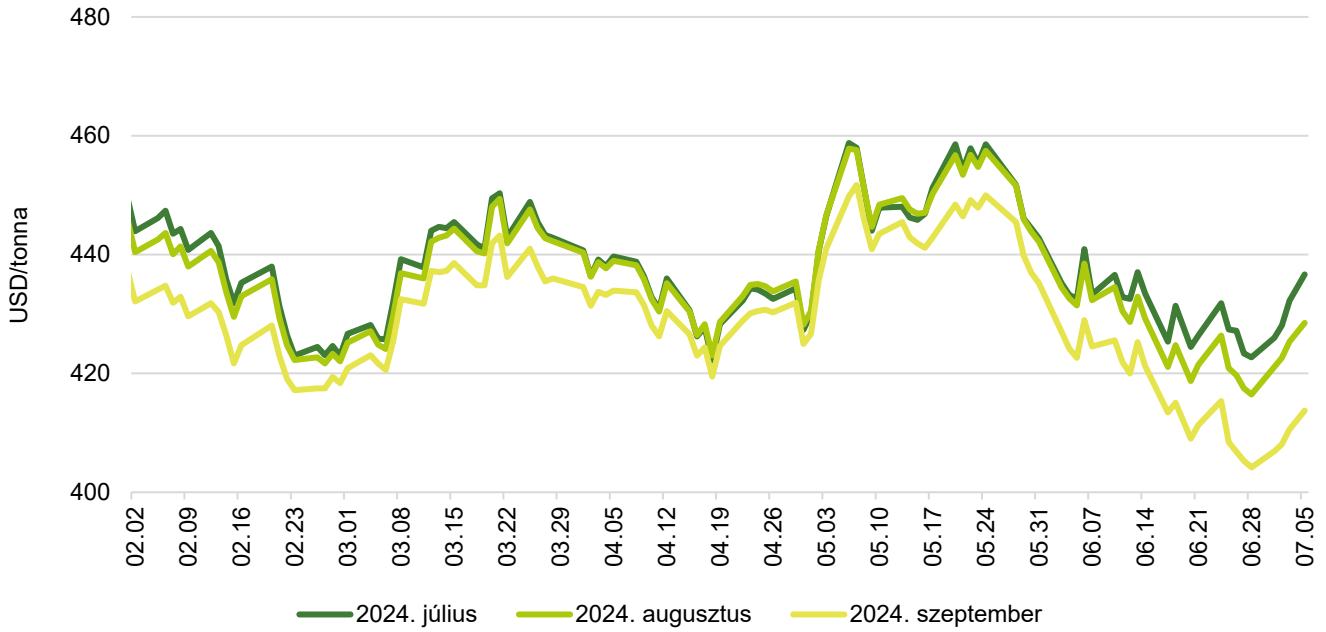
## Napraforgómag

Az *Oil World* szakértői a 2023/2024. évihez képest 4 százalékkal nagyobb, csaknem 60 millió tonna napraforgómag-termésre számítanak világszinten a 2024/2025. gazdasági évben. A várható felhasználás 60,6 millió tonna, a termés zárókészlete pedig 3 millió tonna lehet. A *Tallage* júniusi tájékoztatása szerint Romániában a meleg, száraz időjárás nem kedvez a napraforgó fejlődésének. Bulgáriában a talajok feltöltődése kedvezőbb ugyan, de a hosszan tartó magas hőmérséklet itt is hátrányosan érintheti a virágzást és a szemtelítődést. Franciaországban a sok csapadék és a kártevőnyomás okozott problémákat a napraforgótáblákon. Az Európai Unióban 4,9 millió hektárról (+1 százalék) 10,5 millió tonna napraforgómagot takaríthatnak be az idén. Az AKI PÁIR adatai szerint a magas olajsavtartalmú napraforgómagot (*HO*) 153,7 ezer forint/tonnáért (–2 százalék), a nagy olajtartalmút (*LO*) 156,2 ezer forint/tonnáért (+13 százalék) vásárolták a feldolgozók és a kereskedők június utolsó hetében. Az ipari napraforgómag (magas olajsavas napraforgómaggal együtt) áfa és szállítási költség nélküli termelői ára átlagosan 155,2 ezer forint/tonna (+7 százalék) volt.



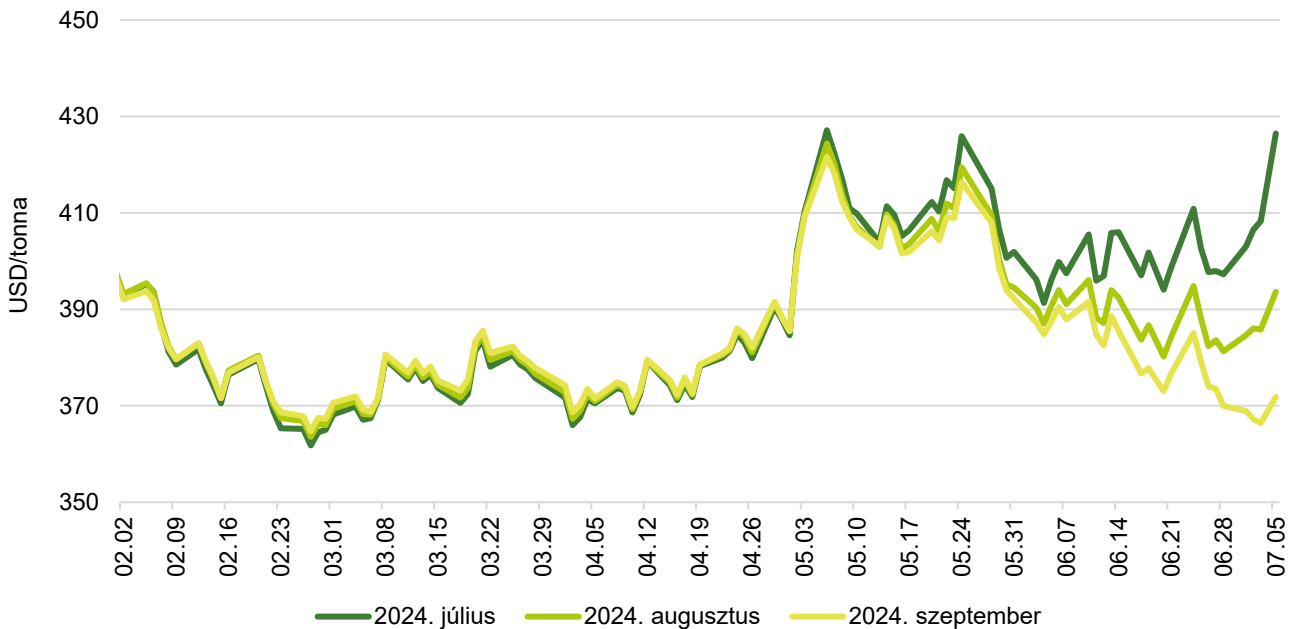
## Az olajmagok és származékaik jegyzése

9. ábra: A szójabab különböző határidőre szóló jegyzése a chicagói árutőzsdén (2024)



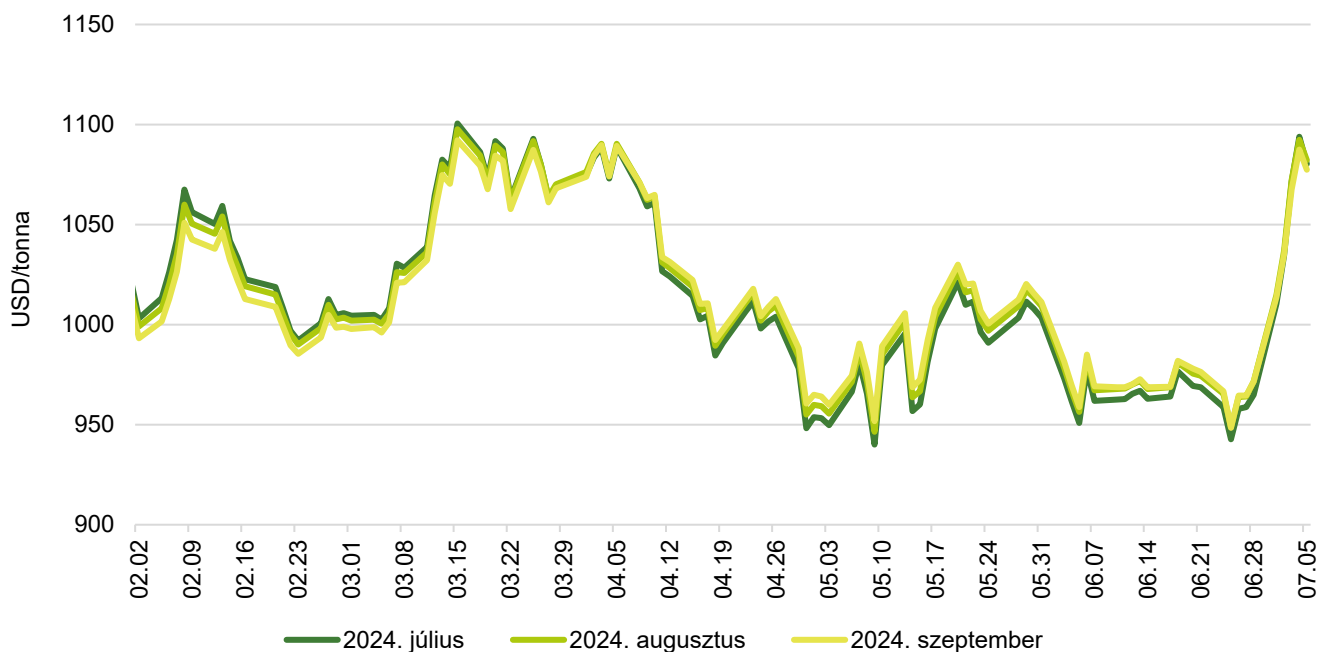
Forrás: CME Group

10. ábra: A szójadara különböző határidőre szóló jegyzése a chicagói árutőzsdén (2024)



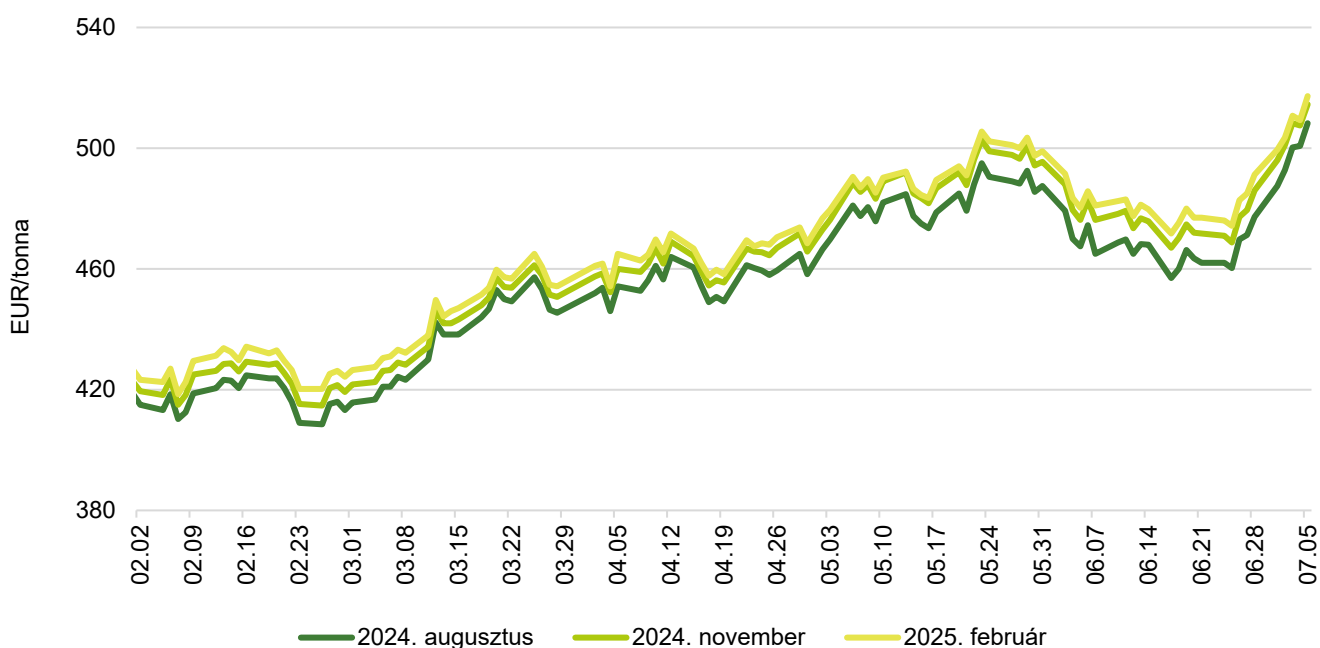
Forrás: CME Group

11. ábra: **A szójaolaj különböző határidőre szóló jegyzése a chicagói árutőzsdén (2024)**



Forrás: CME Group

12. ábra: **A repcemag különböző határidőre szóló jegyzése a párizsi árutőzsdén (2024)**



Forrás: Euronext

13. táblázat: **Az olajmagok és származékaik jegyzése a párizsi és a chicagói árutőzsdén (2024. július 5.)**

	Euronext/MATIF, Párizs		
	Szállítási határidő	EUR/tonna	HUF/tonna
Repcemag	2024. augusztus	508	199 585
	2024. november	515	202 039
	2025. február	517	203 119
	2025. május	516	202 530
	2025. augusztus	485	190 553
	2025. november	492	193 105
	CME/CBOT, Chicago		
	Szállítási határidő	USD/tonna	HUF/tonna
Szójabab	2024. július	437	158 360
	2024. augusztus	429	155 402
	2024. szeptember	414	150 045
	2024. november	415	150 525
	2025. január	420	152 390
	2025. március	422	153 136
Szójadara	2024. július	426	154 665
	2024. augusztus	394	142 755
	2024. szeptember	372	134 842
	2024. október	363	131 765
	2024. december	366	132 884
	2025. január	367	132 964

Forrás: Euronext, CME Group

14. táblázat: **A növényolajok és származékaik jegyzése Olaszországban és Ausztriában (2024. július 2.)**

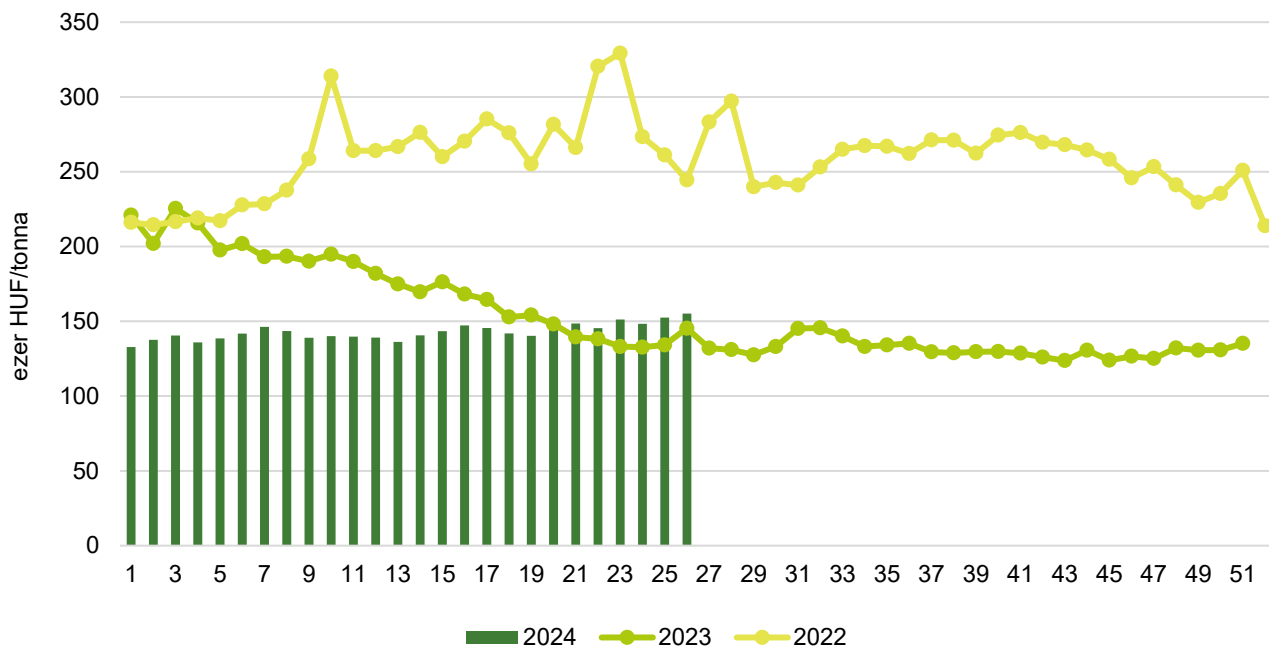
Termék	Ország	EUR/tonna	HUF/tonna
Napraforgóolaj (nyers)	Olaszország	955	377 874
Napraforgóolaj (finomított)		1 125	445 140
Szójaolaj (nyers)		1 005	397 658
Szójaolaj (finomított)		1 160	458 989
Napraforgódara	Ausztria	n. a.	n. a.
Repcedara		n. a.	n. a.

n. a. – nincs adat.

Forrás: Associazione Granaria di Milano, BLPW

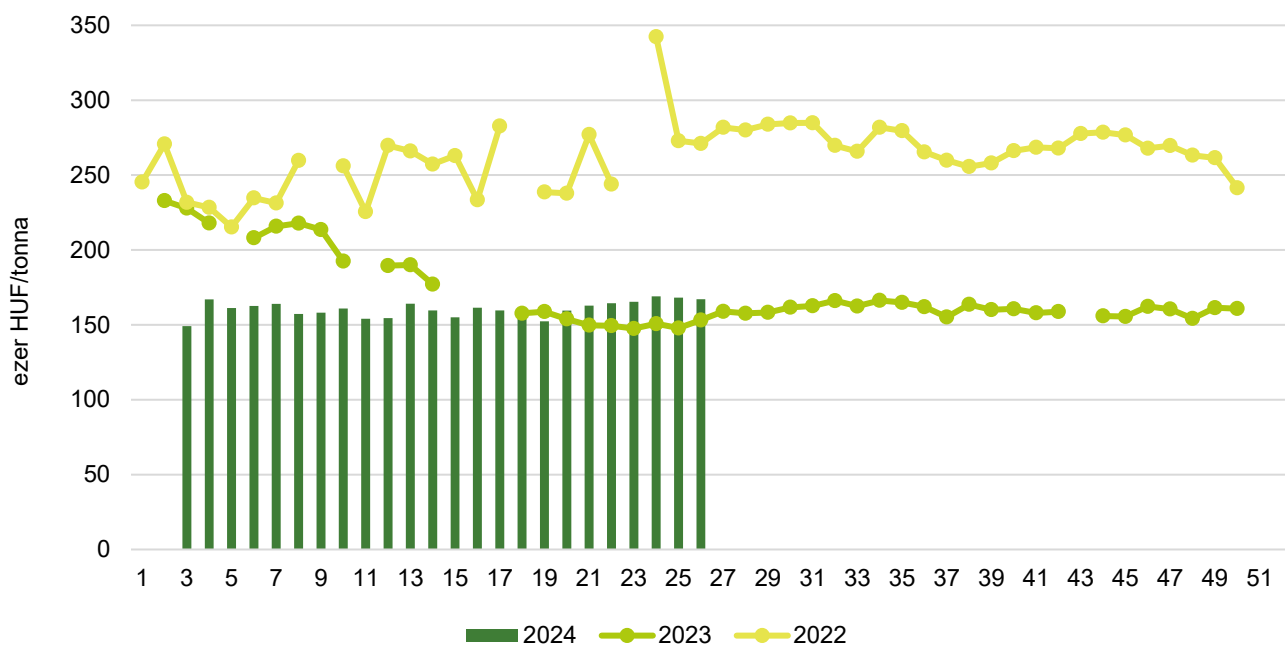
## Olajmagpiaci információk

13. ábra: **A napraforgómag heti termelői ára Magyarországon (2022–2024)**



Forrás: AKI PÁIR

14. ábra: **A repcemag heti termelői ára Magyarországon (2022–2024)**



Forrás: AKI PÁIR

15. táblázat: **Az olajmagok és származékaik nemzetközi és európai kikötői ára**

USD/tonna

			2024.06.15.	2024.06.21.	2024.06.29.	2024.07.06.
SZÓJA	BAB	USA FOB NOLA	460	455	440	455
		Brazília FOB	450	445	455	445
		EU CIF USA-ból	473	467	n. a.	n. a.
		EU CIF Brazíliából	492	485	n. a.	n. a.
		Fekete-tenger FOB	450	455	445	445
		Argentína, Up River FOB	443	446	441	442
	DARA	EU CIF Rotterdam	462	452	n. a.	n. a.
	OLAJ	EU FOB Hollandia	1 052	1 067	n. a.	n. a.
REPCE	MAG	Franciaország FOB Moselle	504	501	502	540
		EU CIF Hamburg	489	492	n. a.	n. a.
		Ausztrália FOB	502	496	495	499
		Kanada FOB	497	493	484	511
		Ukrajna FOB	435	428	433	450
	DARA	EU FOB Hamburg	335	316	n. a.	n. a.
	OLAJ	EU FOB Hollandia	1 068	1 065	n. a.	n. a.
NAPRAFORGÓ	MAG	EU CIF Amszterdam	525	n. a.	n. a.	n. a.
		EU FOB Bordeaux	481	488	485	501
		Ukrajna FOB	385	385	385	385
	DARA	Ukrajna DAF	230	235	n. a.	n. a.
		Ukrajna FOB	n. a.	n. a.	n. a.	n. a.
	OLAJ	EU FOB Rotterdam	1 060	1 040	n. a.	n. a.
	Fekete-tenger FOB	985	n. a.	n. a.	n. a.	
NYERS PÁLMAOLAJ		EU CIF Rotterdam	1 015	1 020	n. a.	n. a.

Megjegyzés: FOB – Free on Board (költségmentesen a hajó fedélzetére – megjelölt elhajózási kikötő), DAF – Delivered at Frontier (határra szállítva); CIF – Cost, Insurance and Freight (költség, biztosítás és fuvardíj – megnevezett rendeltetési kikötő); n. a. – nincs adat.  
 Forrás: APK-Infom, Hammersmith, Oil World, Európai Bizottság, IGC

16. táblázat: **Az ipari napraforgómag és a repcemag heti termelői ára Magyarországon**

Megnevezés	Mértékegység	2023. 26. hét	2024. 25. hét	2024. 26. hét	2024. 26. hét/ 2023. 26. hét (százalék)	2024. 26. hét/ 2024. 25. hét (százalék)
Ipari napraforgómag (magas olajsavtartalmú, HO)	tonna	6 010	4 833	1 141	19	24
	HUF/tonna	157 637	157 512	153 711	98	98
Ipari napraforgómag (nagy olajtartalmú, LO)	tonna	10 184	15 182	1 727	17	11
	HUF/tonna	137 980	150 924	156 174	113	103
Ipari napraforgómag (Összesen)	tonna	16 194	20 014	2 867	18	14
	HUF/tonna	145 275	152 514	155 194	107	102
Repcemag	tonna	7 700	4 626	11 226	146	243
	HUF/tonna	153 178	168 157	167 115	109	99

... = Adatvédelmi korlátok miatt nem közölhető adat.

Megjegyzés: A termelői ár az áfát és a szállítási költséget nem tartalmazza.

Forrás: AKI PÁIR

17. táblázat: **A növényolajok és származékaik feldolgozói értékesítési ára Magyarországon**

Megnevezés	Mértékegység	2023. 26. hét	2024. 25. hét	2024. 26. hét	2024. 26. hét/ 2023. 26. hét (százalék)	2024. 26. hét/ 2024. 25. hét (százalék)
Nyers napraforgóolaj	tonna	325	...	...	...	...
	HUF/tonna	355 032	...	...	...	...
Napraforgódara	tonna	5 293	7 464	7 889	149	106
	HUF/tonna	110 669	88 103	88 964	80	101
Nyers repceolaj	tonna	–	–	–	–	–
	HUF/tonna	–	–	–	–	–
Repcedara	tonna	3 895	1 537	...	...	...
	HUF/tonna	118 999	108 340	...	...	...

... = Adatvédelmi korlátok miatt nem közölhető adat.

Forrás: AKI PÁIR

18. táblázat: **A szójabab termelői, a full-fat (extrudált) szója, a szójadara és a szójaolaj feldolgozói értékesítési ára Magyarországon**

Megnevezés	Mértékegység	2023. 26. hét	2024. 25. hét	2024. 26. hét	2024. 26. hét/ 2023. 26. hét (százalék)	2024. 26. hét/ 2024. 25. hét (százalék)
Szójabab	tonna	1 180	...	...	...	...
	HUF/tonna	164 377	...	...	...	...
Full-fat (extrudált) szója	tonna	201	...	...	...	...
	HUF/tonna	233 580	...	...	...	...
Szójadara	tonna	...	...	...	...	...
	HUF/tonna	...	...	...	...	...
Szójaolaj	tonna	...	–	–	–	–
	HUF/tonna	...	–	–	–	–

... = Adatvédelmi korlátok miatt nem közölhető adat.

Megjegyzés: Full-fat (extrudált) szója: 30–40% nyersfehérje, 17–23% nyerszsír, max. 12% víz. Szójadara: Low-Pro, Mid-Pro, High-Pro összesítve. Az ár az áfát és a szállítási költséget nem tartalmazza.

Forrás: AKI PÁIR



19. táblázat: **A napraforgó-étolaj kiskereskedelmi beszerzési ára Magyarországon**

Megnevezés	Kiszerezés	Mértékegység	2023. 26. hét	2024. 25. hét	2024. 26. hét	2024. 26. hét/ 2023. 26. hét (százalék)	2024. 26. hét/ 2024. 25. hét (százalék)
Napraforgó-étolaj gyártói márka	1liter	1000 liter	348	164	171	49	105
		HUF/liter	517	627	536	104	86
Napraforgó-étolaj kereskedelmi márka	1liter	1000 liter	2 964	885	724	24	82
		HUF/liter	422	421	417	99	99
Napraforgó-étolaj (összesen)	1liter	1000 liter	3 312	1 049	895	27	85
		HUF/liter	432	453	440	102	97

Forrás: AKI PÁIR

20. táblázat: **Az olajmagok és származékaik külkereskedelme Magyarországon**

ezer tonna

		2023. január–április	2024. január–április	Változás (százalék)
Export	1205 Repcemag	116,1	214,6	184,88
	1206 Napraforgómag	64,8	172,2	265,55
	2304 Szójadara	55,6	39,6	71,23
Import	1205 Repcemag	34,6	12,9	37,28
	1206 Napraforgómag	166,1	28,4	17,09
	2304 Szójadara	166,2	168,3	101,23

Forrás: KSH

21. táblázat: **A világ olajmagnmérége**

millió tonna

	USDA		Oil World		Tallage	
	2023/2024 <sup>a)</sup>	2024/2025 <sup>b)</sup>	2023/2024 <sup>a)</sup>	2024/2025 <sup>b)</sup>	2023/2024 <sup>a)</sup>	2024/2025 <sup>b)</sup>
<b>SZÓJABAB</b>						
Termelés	396	422	389	417	385	400
Felhasználás	330	346	382	398	379	410
Export	173	180	170	n. a.	169	169
Import	171	176	169	n. a.	169	169
Zárókészlet	111	128	100	119	106	116
<b>REPCEMAG</b>						
Termelés	89	87	78	77	88	86
Felhasználás	88	87	80	77	88	87
Export	17	17	18	n. a.	17	17
Import	16	16	18	n. a.	17	17
Zárókészlet	8	8	13	12	9	8
<b>NAPRAFORGÓMAG</b>						
Termelés	55	55	58	60	56	56
Felhasználás	56	56	61	61	58	57
Export	3	3	3	n. a.	3	2
Import	3	2	3	n. a.	3	2
Zárókészlet	3	2	4	3	4	3

<sup>a)</sup> Előzetes adat.<sup>b)</sup> Előrejelzés.

Megjegyzés: n. a. – nincs adat.

Forrás: USDA, Oil World, Tallage

