

AGRÁRPIACI JELENTÉSEK

**ÉLŐ ÁLLAT ÉS
HÚS**

XXVII. évfolyam • 13. szám • 2024

ÉLŐ ÁLLAT ÉS HÚS
XXVII. évfolyam • 13. szám • 2024
2024. július 2.

Megjelenik kéthetente

Felelős szerkesztő
Dr. Stummer Ildikó

Szerző
Tubáné Elek Réka
elek.reka@aki.gov.hu



1093 Budapest, Zsil utca 3–5.
Telefon: +36 1 217 1011
www.aki.gov.hu
aki@aki.gov.hu

A kiadvány az Agrárközgazdasági Intézet
által üzemeltetett Piaci Árinformációs Rendszer
adatai alapján készül.



Friss adatokért kérjük látogasson el a
[PÁIR lekérdezhető adatok](#) felületre.

ISSN 1418 2130

A kiadványokkal kapcsolatban részletes
felvilágosítást ad:
Publikációs Csoport – publikacio@aki.gov.hu

Tartalomjegyzék

Összefoglaló	3
Summary	3
Piaci jelentés	4
Világ	4
Európai Unió	4
Magyarország	4
Ábrák, táblázatok	5
Sertés	5
Szarvasmarha	13
Bárány	18
Nemzetközi előrevetítések	21



Összefoglaló

Az AKI PÁIR adatai szerint a hazai termelésű vágósertés termelői ára áfa és szállítási költség nélkül 864 forint/kilogramm hasított meleg súly volt 2024 25. hetében, 7,5 százalékkal csökkent az előző év azonos hetének átlagárához képest.

Summary

According to AKI PÁIR, the producer price of domestically produced slaughter pigs (excluding VAT and transport costs) was HUF 864 per kilogram carcass weight on the 25th week of 2024, which was 7.5 per cent decrease compared of the same week of the previous year.

Piaci jelentés

Világ

Az ENSZ Élelmezésügyi és Mezőgazdasági Szervezetének (FAO) júniusban megjelent rövid távú előrejelzése szerint a világ sertéshústermelése 1,2 millió tonnával 123,34 millió tonnára csökkenhet 2024-ben a 2023. évihez képest. A sertéshús a világ hústermelésének 33 százalékát teheti ki az idén. A legnagyobb sertéshús-előállítók továbbra is Kína (56,9 millió tonna), az Európai Unió (20,7 millió tonna), az Egyesült Államok (12,7 millió tonna), Brazília (5,4 millió tonna) és Oroszország (4,8 millió tonna) maradhatnak. A sertéshús globális kereskedelme 2,5 százalékkal élénkülhet az idei esztendőben az egy évvel korábbihoz viszonyítva. A legnagyobb sertéshúsimportőr továbbra is Kína maradhat 2,2 millió tonna körüli behozattal, a legnagyobb exportőr pedig az Európai Unió lehet. A FAO projekciója szerint az USA sertéshústermelése 2,8 százalékkal 12,7 millió tonnára nőhet 2024-ben az előző évihez képest. A sertéshúsimport 5,4 százalékkal 644 ezer tonnára, az export 7,3 százalékkal csaknem 3 millió tonnára emelkedhet.

Az USDA adatai szerint az Egyesült Államokban a sertés ára 2,01 dollár (USD)/kilogramm hasított hideg súly volt 2024 májusában, ami 19,5 százalékos növekedést jelent az egy évvel korábbihoz képest.

Brazíliában a sertés ára (9,62 brazil réal/kilogramm hasított hideg súly) 7,4 százalékkal emelkedett a megfigyelt időszakban. A brazíliai sertés- és baromfitenyésztők szövetségének (ABPA) adatai szerint Brazília sertéshúskivitele 5,3 százalékkal 506,6 ezer tonnára nőtt 2024 első öt hónapjában a tavaly január–májusi mennyiséghez képest.

Európai Unió

Az Európai Bizottság adatai szerint az Európai Unió 2024 január–márciusában 8,2 százalékkal kevesebb (1,1 millió tonna) friss, fagyasztott és feldolgozott sertéshúst értékesített a nemzetközi piacon, mint 2023 azonos időszakában. Az Európai Unióban az „E” kereskedelmi osztályba tartozó sertés vágóhídi belépési ára 2,2 euró/kilogramm hasított hideg súly volt 2024 májusában, ami 8 százalékkal csökkent egy év alatt. Az uniós sertéspiac szempontjából meghatározó vállalatok és vágóhidak sertésárjai 2024 26. hetében átlagosan 12,9 százalékkal maradtak el az előző év azonos hetének átlagárától. A németországi szerződéses ár, a West Fleisch és a Tönnies felvásárlási ára egyaránt 2,2 euró/kilogramm hasított súly volt a megfigyelt héten. A Vion 2,06, a Tican 1,68 és a Danish Crown 1,58 euró/kilogramm hasított súly áron vásárolta a sertéseket a 26. héten.

Magyarország

A KSH adatai szerint Magyarország élősertés-kivitele 52,6 százalékkal nőtt (11,9 ezer tonna) 2024 január–áprilisában a 2023. január–áprilisi mennyiséghez viszonyítva. A legfőbb partnerek Románia, Ausztria és Albánia voltak. Az élősertés-behozatala 11,7 százalékkal 23,6 ezer tonnára bővült, a legnagyobb beszállítónak Szlovákia, Horvátország, Németország és Csehország számított. A nemzetközi piacon értékesített sertéshús mennyisége 22,5 százalékkal emelkedett (55,2 ezer tonna), értéke 22,4 százalékkal nőtt a megfigyelt időszakban. A legtöbb sertéshúst Romániába, Olaszországba és Horvátországba szállították. A sertéshúsimport volumene 11,9 százalékkal (50,2 ezer tonna) bővült, értéke 19,2 százalékkal volt nagyobb a vizsgált összehasonlításban. A sertéshús több mint kétharmada Németországból, Spanyolországból, Ausztriából és Lengyelországból származott.

Az AKI PÁIR adatai szerint a hazai termelésű vágósertés termelői ára áfa és szállítási költség nélkül 864 forint/kilogramm hasított meleg súly volt 2024 25. hetében, 7,5 százalékkal csökkent az előző év azonos hetének átlagárához képest.

Ábrák, táblázatok

Sertés

1. táblázat: **A vágósertés termelői ára^{a)} Magyarországon**

Megnevezés	Minőségi kategória	Mértékegység	2023. 25. hét	2024. 24. hét	2024. 25. hét	2024. 25. hét/ 2023. 25. hét (százalék)	2024. 25. hét/ 2024. 24. hét (százalék)
Vágósertés, hazai termelésből	E	darab	21 059	21 344	21 519	102,18	100,82
		HUF/kg hasított meleg súly	930,71	856,08	857,78	92,16	100,20
	Valamennyi kategória ^{b)}	darab	51 750	56 787	56 120	108,44	98,83
		HUF/kg hasított meleg súly	933,97	860,77	863,82	92,49	100,35

^{a)} Az ár nem tartalmazza a szállítási költséget.

^{b)} S-P, Nem minősített, M1.

Forrás: AKI PÁIR

2. táblázat: **A vágósertés vágóhídi belépési ára^{a)} Magyarországon**

Megnevezés	Mértékegység	2023. 25. hét	2024. 24. hét	2024. 25. hét	2024. 25. hét/ 2023. 25. hét (százalék)	2024. 25. hét/ 2024. 24. hét (százalék)
Vágósertés, hazai termelésből származó	darab	51 750	56 787	56 120	108,44	98,83
	HUF/kg hasított meleg súly	945,98	874,93	877,98	92,81	100,35
Vágósertés, importból származó	darab	7 181	8 897	8 916	124,16	100,21
	HUF/kg hasított meleg súly	926,32	864,60	860,60	92,90	99,54

^{a)} A sertések termelői ára a vágóhíd kapujában, amely tartalmazza a szállítási költséget is.

Forrás: AKI PÁIR

3. táblázat: **A hizósertéstáp értékesítési ára Magyarországon**

Megnevezés	Mértékegység	2023. május	2024. április	2024. május	2024. május/ 2023. május (százalék)	2024. május/ 2024. április (százalék)
Hizósertéstáp I.	tonna	3 305	2 645	2 563	77,57	96,92
	HUF/tonna	138 668	130 464	128 631	92,76	98,60
Hizósertéstáp II.	tonna	6 087	6 844	6 494	106,68	94,89
	HUF/tonna	120 169	126 231	126 801	105,52	100,45
Hizósertéstáp III.	tonna
	HUF/tonna

... = Adatvédelmi korlátok miatt nem közölhető adat.

Forrás: AKI PÁIR

4. táblázat: **A nyers sertéshúsok feldolgozói értékesítési ára Magyarországon**

Megnevezés	Mértékegység	2023. 25. hét	2024. 24. hét	2024. 25. hét	2024. 25. hét/ 2023. 25. hét (százalék)	2024. 25. hét/ 2024. 24. hét (százalék)
Csontos sertéshús, lehúzott, félben (fej, láb és farok nélkül)	tonna	254,20	281,04	239,82	94,34	85,33
	HUF/kg	1 223,72	1 203,22	1 212,31	99,07	100,76
Szalonnás és bőrös sertéshús, félben (fejvel, lábbal, farokkal)	tonna	347,01	454,35	479,89	138,29	105,62
	HUF/kg	1 097,26	996,58	986,58	89,91	99,00
Sertéskaraj, csonttal, szűzpecsenye nélkül	tonna	12,13	4,97	6,05	49,89	121,74
	HUF/kg	1 435,06	1 421,66	1 422,24	99,11	100,04
Sertéscomb, csont nélkül	tonna	137,23	273,71	370,63	270,07	135,41
	HUF/kg	1 752,06	1 597,15	1 539,31	87,86	96,38
Sertésstarja, csonttal	tonna	16,52	38,10	14,82	89,66	38,88
	HUF/kg	1 718,41	1 594,12	1 713,95	99,74	107,52
Sertéslapocka	tonna	67,73	164,23	139,13	205,41	84,72
	HUF/kg	1 592,34	1 421,17	1 369,92	86,03	96,39
Sertésoldalas	tonna	27,28	32,71	49,94	183,08	152,69
	HUF/kg	1 862,90	1 700,80	1 672,84	89,80	98,36
Sertésdagadó	tonna	4,84	2,65	3,00	61,89	113,03
	HUF/kg	1 227,42	1 410,59	1 366,17	111,30	96,85
Más sertéshús csonttal	tonna	209,32	235,10	211,46	101,03	89,95
	HUF/kg	939,62	791,61	807,73	85,96	102,04
Más sertéshús csont nélkül	tonna	572,73	733,46	647,59	113,07	88,29
	HUF/kg	1 114,95	1 151,86	1 111,57	99,70	96,50
Darált sertéshús	tonna
	HUF/kg

... = Adatvédelmi korlátok miatt nem közölhető adat.

Forrás: AKI PÁIR

5. táblázat: **A nyers sertéshúsok (friss) és a darálthús (friss) kiskereskedelmi beszerzési ára Magyarországon**

Megnevezés	Kiszereelés	Mértékegység	2023. 25. hét	2024. 24. hét	2024. 25. hét	2024. 25. hét/ 2023. 25. hét (százalék)	2024. 25. hét/ 2024. 24. hét (százalék)
Sertéscomb csont nélkül	lédig	tonna	148,13	195,59	331,64	223,88	169,55
		HUF/kg	1 621,85	1 565,00	1 533,02	94,52	97,96
	tálcás (500 gramm)	tonna	8,04	7,34	5,52	68,59	75,15
		HUF/kg	2 281,00	2 304,06	2 294,91	100,61	99,60
	vákuumos	tonna	192,49	151,36	139,41	72,43	92,11
		HUF/kg	1 681,47	1 664,57	1 688,40	100,41	101,43
Sertéslapocka	lédig	tonna	75,33	150,15	92,44	122,72	61,56
		HUF/kg	1 542,66	1 434,17	1 438,70	93,26	100,32
	tálcás (500 gramm)	tonna	2,91	3,69	0,73	25,22	19,87
		HUF/kg	2 121,04	2 089,73	2 132,69	100,55	102,06
	vákuumos	tonna	42,55	76,81	78,91	185,44	102,73
		HUF/kg	1 609,21	1 482,16	1 481,25	92,05	99,94
Sertéskaraj csonttal, szűzpecsenye nélkül	lédig	tonna	4,14	5,91	3,31	80,04	56,04
		HUF/kg	1 469,93	1 414,86	1 407,84	95,78	99,50
	tálcás (500 gramm)	tonna	1,44
		HUF/kg	1 840,57
	vákuumos	tonna	4,89	6,37	4,79	97,94	75,15
		HUF/kg	1 724,04	1 759,48	1 795,76	104,16	102,06
Sertésstarja csonttal	lédig	tonna	20,24	40,21	14,13	69,82	35,14
		HUF/kg	1 667,76	1 657,06	1 753,69	105,15	105,83
	tálcás (500 gramm)	tonna	1,60	1,85
		HUF/kg	2 216,13	2 009,65
	vákuumos	tonna	7,58	5,89	6,23	82,11	105,79
		HUF/kg	1 763,35	1 903,20	1 925,22	109,18	101,16
Sertésoldalas	lédig	tonna	13,26	14,17	37,09	279,74	261,81
		HUF/kg	1 694,29	1 607,08	1 623,34	95,81	101,01
	tálcás (500 gramm)	tonna
		HUF/kg
	vákuumos	tonna	11,60	14,28	16,53	142,53	115,78
		HUF/kg	2 028,32	1 733,86	1 761,77	86,86	101,61
Sertésdagadó	lédig	tonna	2,32	1,43	1,57	67,86	110,00
		HUF/kg	1 564,11	1 453,38	1 280,97	81,90	88,14
	tálcás (500 gramm)	tonna	...	-	-
		HUF/kg	...	-	-
	vákuumos	tonna	0,30	0,26	0,22	72,13	84,30
		HUF/kg	1 594,48	1 549,62	1 564,29	98,11	100,95
Sertés darálthús	tonna	178,03	188,26	150,24	84,39	79,80	
	HUF/kg	1 751,71	1 592,99	1 609,48	91,88	101,03	

... = Adatvédelmi korlátok miatt nem közölhető adat.

Forrás: AKI PÁIR

6. táblázat: **A vágósertés („E” minőségi kategória) vágóhídi belépési ára^{a)} az Európai Unióban**

EUR/100 kg hasított hideg súly

	2023. 25. hét	2024. 24. hét	2024. 25. hét	2024. 25. hét/ 2023. 25. hét (százalék)	2024. 25. hét/ 2024. 24. hét (százalék)
Magyarország	259,07	224,76	224,27	86,57	99,78
Belgium	236,82	217,70	–	–	–
Bulgária	276,86	–	254,08	91,77	–
Csehország	240,59	220,28	218,72	90,91	99,29
Dánia	207,28	185,26	186,21	89,84	100,51
Németország	253,49	230,71	230,87	91,08	100,07
Észtország	218,05	214,82	214,09	98,18	99,66
Görögország	273,91	239,85	–	–	–
Spanyolország	249,00	218,78	221,41	88,92	101,20
Franciaország	235,00	215,00	216,00	91,91	100,47
Horvátország	248,00	209,36	208,34	84,01	99,51
Írország	222,58	219,39	220,03	98,85	100,29
Olaszország	–	–	–	–	–
Ciprus	256,62	270,71	270,45	105,39	99,90
Lettország	272,05	236,13	241,46	88,76	102,26
Litvánia	257,89	229,84	230,30	89,30	100,20
Luxemburg	247,00	–	–	–	–
Hollandia	226,32	225,29	–	–	–
Ausztria	223,41	187,58	187,61	83,98	100,02
Lengyelország	257,09	240,19	236,49	91,99	98,46
Portugália	271,17	228,12	227,32	83,83	99,65
Románia	267,36	241,28	243,51	91,08	100,92
Szlovénia	277,82	221,79	224,65	80,86	101,29
Szlovákia	254,62	233,10	234,56	92,12	100,63
Finnország	255,87	235,38	235,44	92,02	100,03
Svédország	222,12	211,59	211,24	95,10	99,83
EU	219,81	236,29	237,33	107,97	100,44

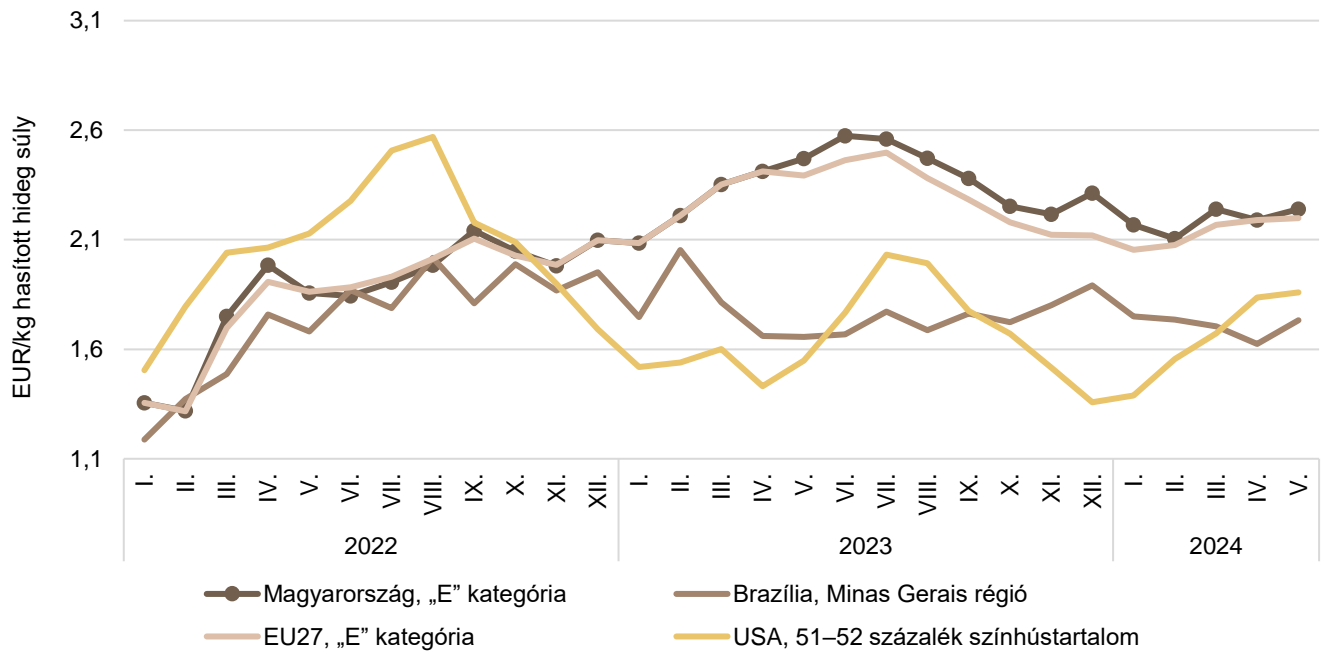
^{a)} Az ár tartalmazza a szállítási költséget is.
 Forrás: Európai Bizottság

7. táblázat: **A vágósertés termelői ára az EU néhány tagországában**

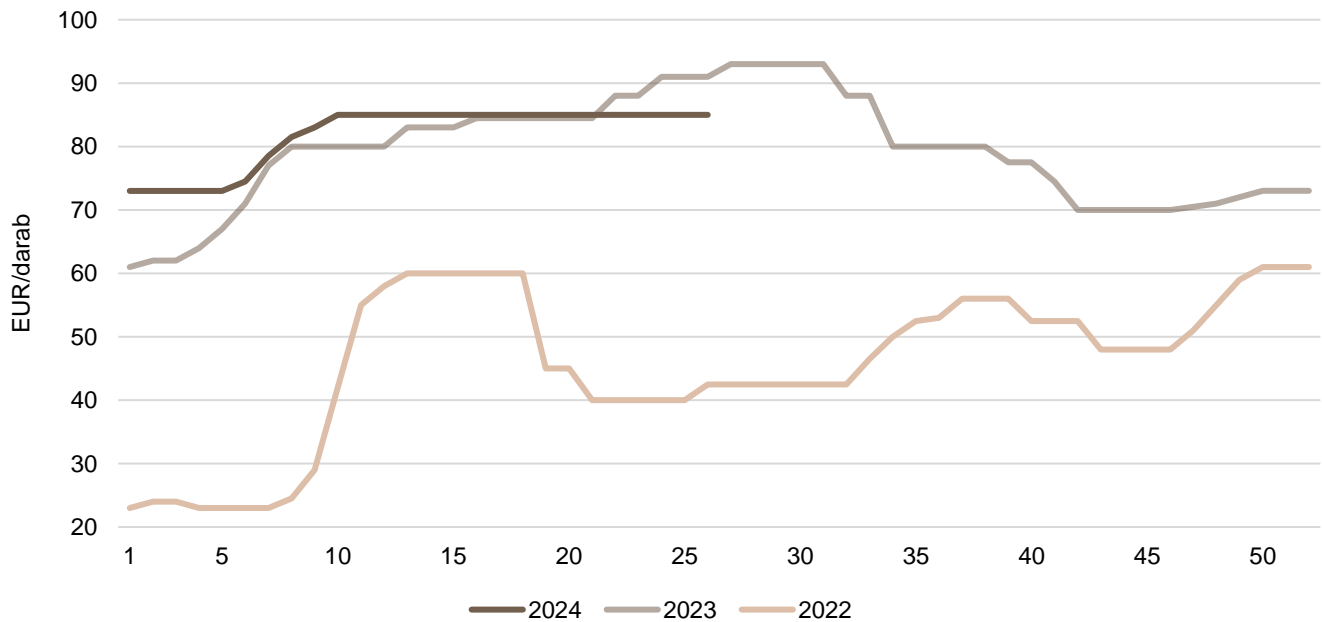
EUR/kg hasított súly

	2024. 22. hét	2024. 23. hét	2024. 24. hét	2024. 25. hét	2024. 26. hét
Vion (Hollandia)	2,02	2,06	2,06	2,06	2,06
Compezo (Hollandia)	1,97	1,97	1,97	1,97	1,97
Németország (szerződéses ár)	2,20	2,20	2,20	2,20	2,20
Tönnies (Németország)	2,20	2,20	2,20	2,20	2,20
West Fleisch (Németország)	2,21	2,21	2,21	2,21	2,21
Danish Crown (Dánia)	1,61	1,61	1,61	1,58	1,58
Tican (Dánia)	1,68	1,68	1,68	1,68	1,68

Forrás: Schuttert, Danish Crown, Tican, MPB

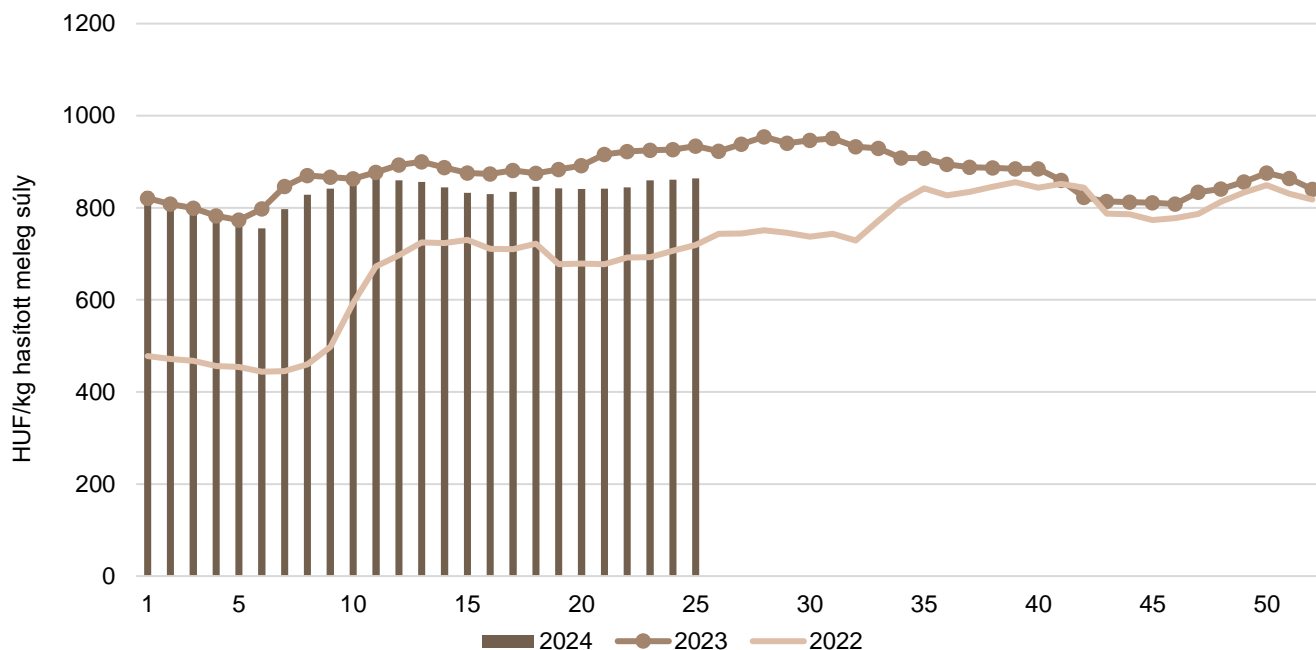
1. ábra: **A sertés havi világsi árá (2022–2024)**

Forrás: USDA, Európai Bizottság, MPB, AKI PÁIR

2. ábra: **A malac ára (Nord–West, 25 kg) Németországban (2022–2024)**

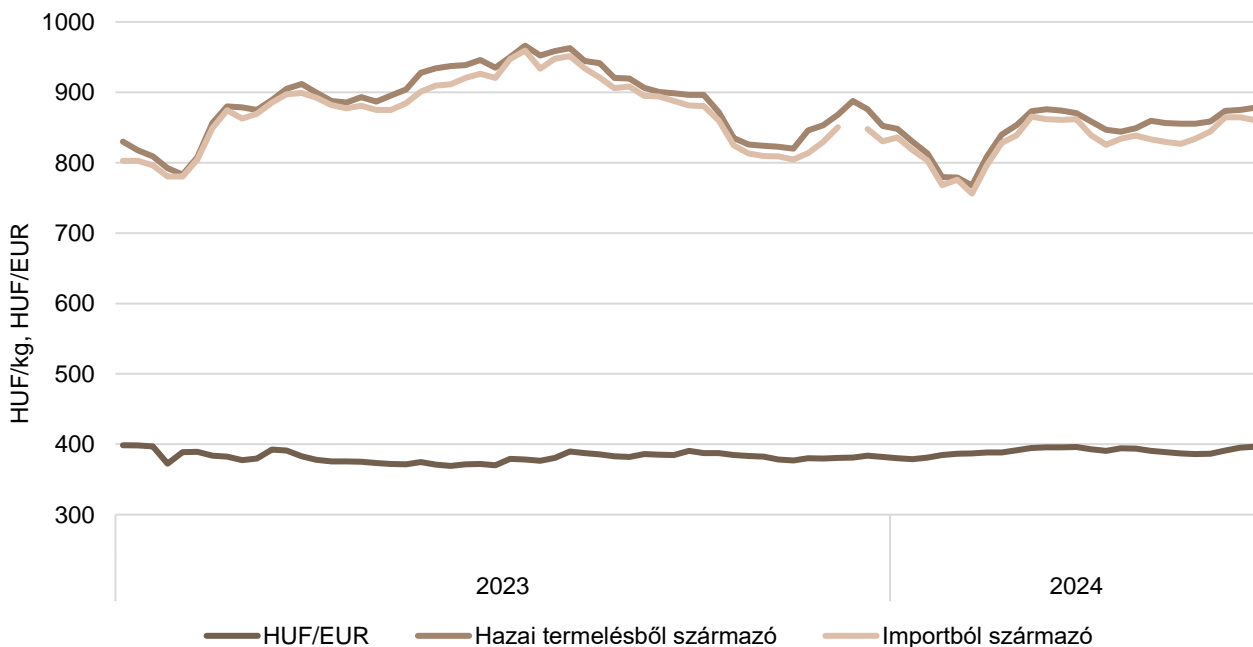
Forrás: VAEX

3. ábra: **A hazai termelésből származó vágósertés^{a)} heti termelői ára Magyarországon (2022–2024)**

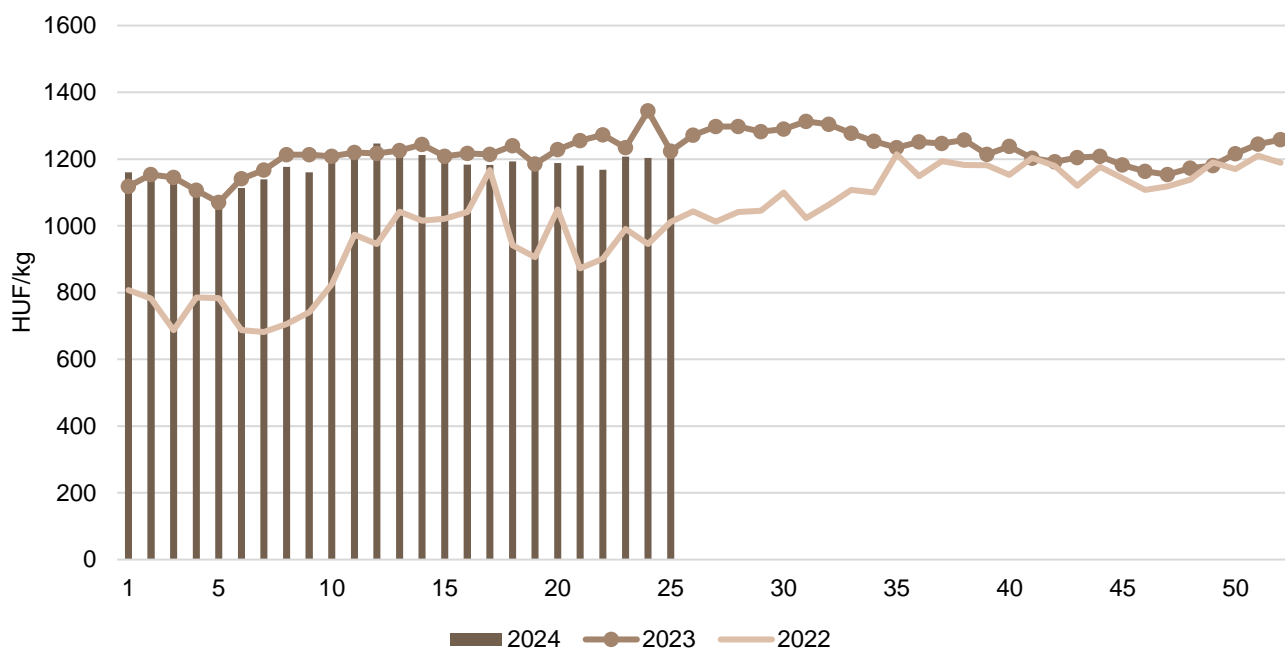


^{a)} S-P, Nem minősített, M1.
 Forrás: AKI PÁIR

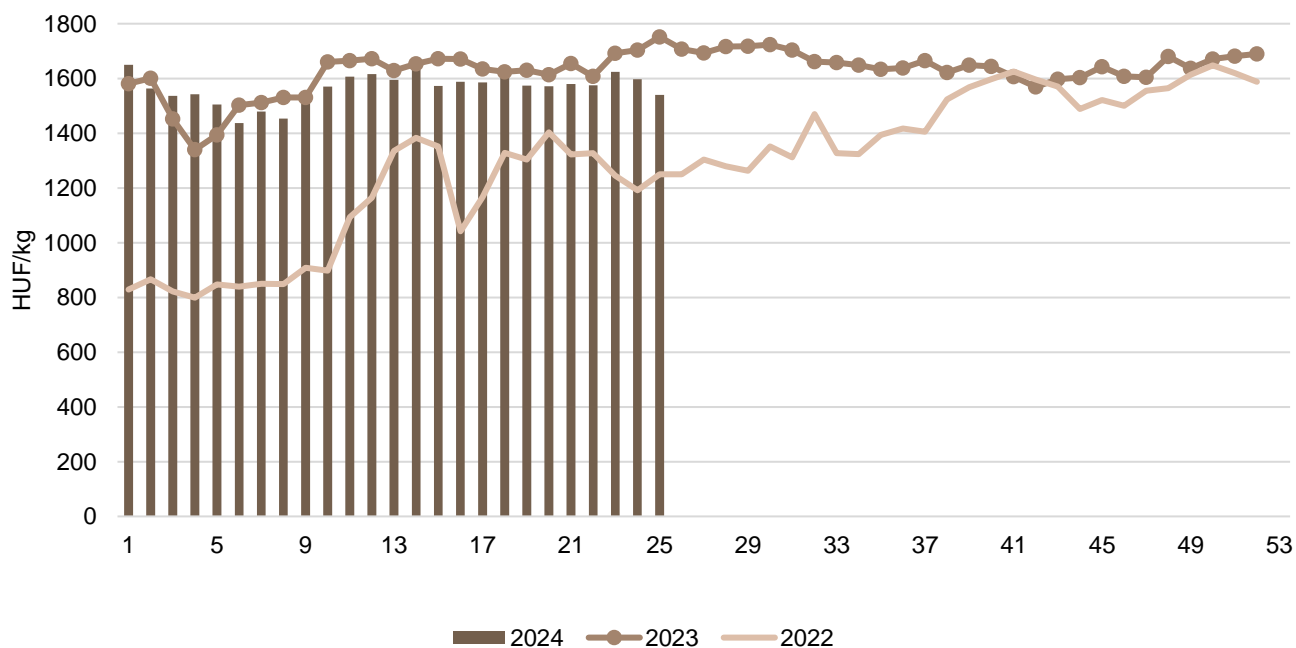
4. ábra: **A vágósertés heti vágóhídi belépési ára Magyarországon (2023–2024)**



Forrás: AKI PÁIR, MNB

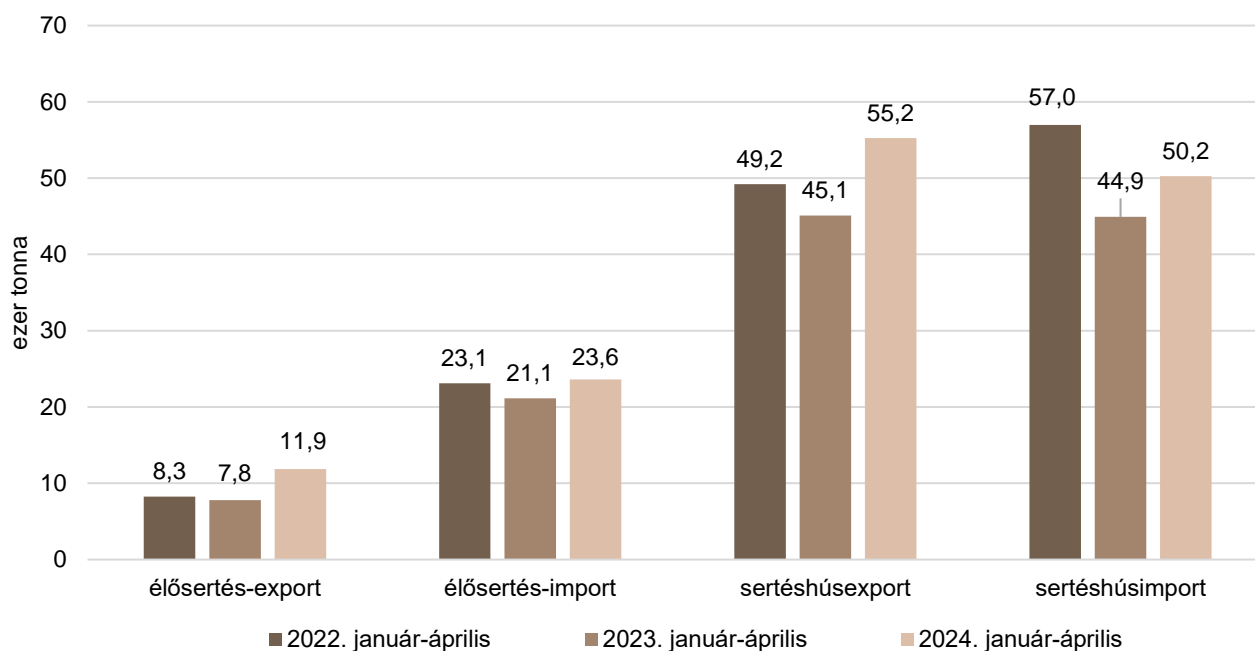
5. ábra: **A csontos sertéshús, lehúzott, félben heti értékesítési ára Magyarországon (2022–2024)**

Forrás: AKI PÁIR

6. ábra: **A sertéscomb heti értékesítési ára Magyarországon (2022–2024)**

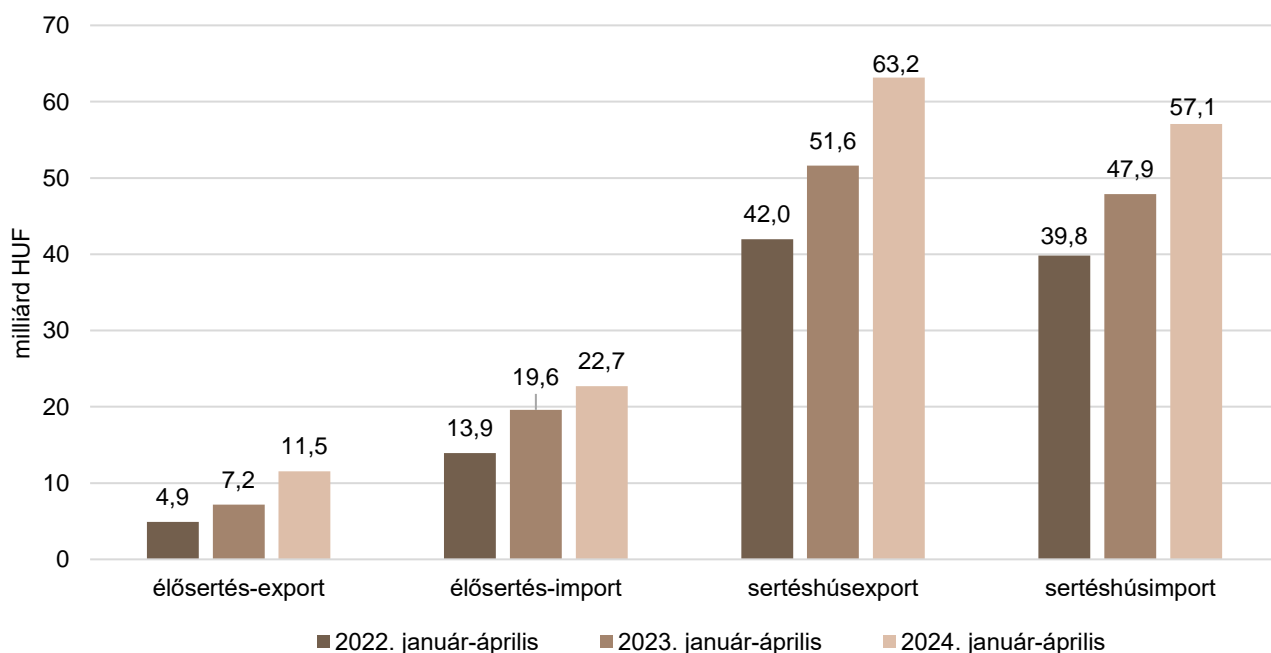
Forrás: AKI PÁIR

7. ábra: **Az élő sertés és a sertéshús külkereskedelmének mennyisége Magyarországon**



Forrás: KSH

8. ábra: **Az élő sertés és a sertéshús külkereskedelmének értéke Magyarországon**



Forrás: KSH

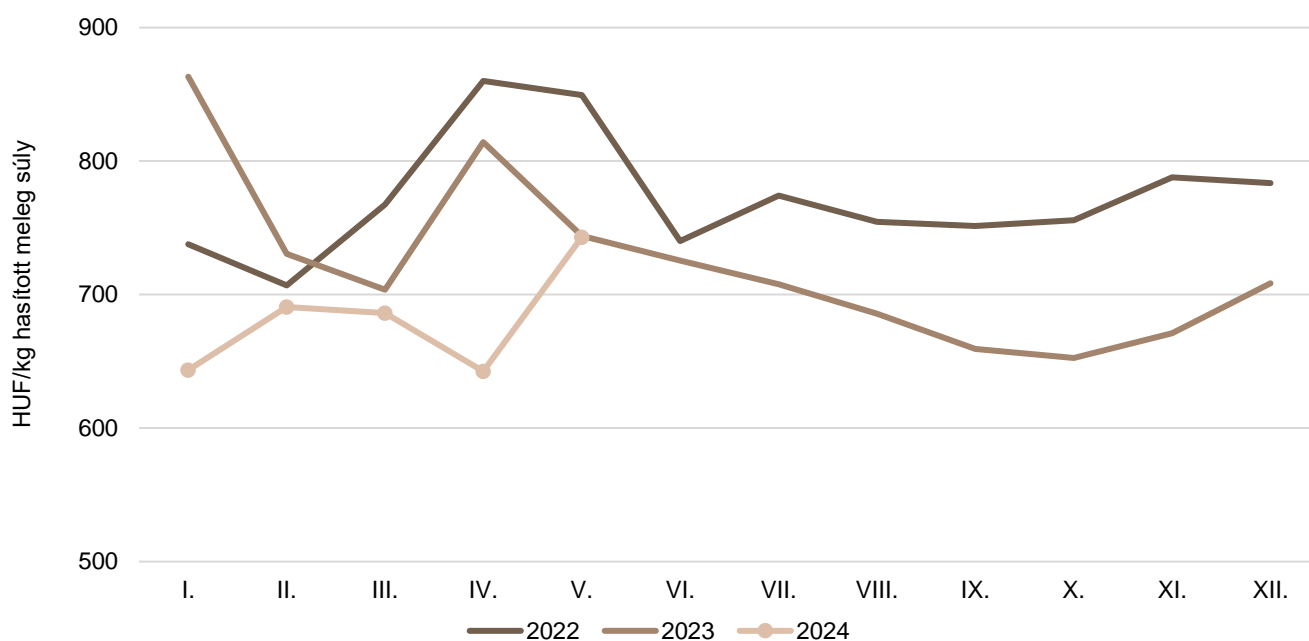
Szarvasmarha

8. táblázat: **A vágómarha termelői ára Magyarországon**

Megnevezés	Minőségi kategória	Mértékegység	2023. 25. hét	2024. 24. hét	2024. 25. hét	2024. 25. hét/ 2023. 25. hét (százalék)	2024. 25. hét/ 2024. 24. hét (százalék)
Fiatal bika	E–P	darab	113	118	86	76,11	72,88
		HUF/kg hasított meleg súly	778,79	799,61	728,86	93,59	91,15
Vágótehén	E–P	darab	688	389	306	44,48	78,66
		HUF/kg hasított meleg súly	651,35	845,46	854,46	131,18	101,07
Vágóüsző	E–P	darab	128	92	34	26,56	36,96
		HUF/kg hasított meleg súly	720,92	995,21	1 033,68	143,38	103,87
Vágómarha összesen	E–P	darab	933	624	450	48,23	72,12
		HUF/kg hasított meleg súly	674,56	844,15	834,12	123,66	98,81

Forrás: AKI PÁIR

9. ábra: **A vágómarha havi termelői ára Magyarországon (2022–2024)**



Forrás: AKI PÁIR

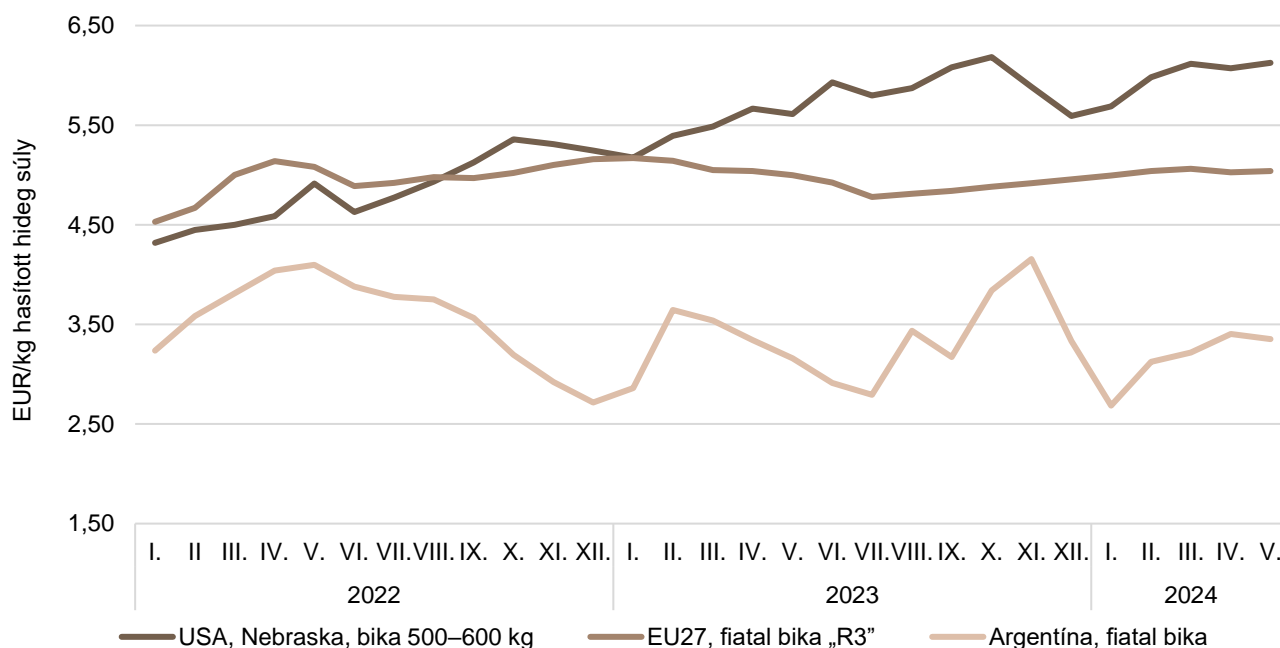
9. táblázat: **A fiatal bika („R3” minőségi kategória) vágóhídi belépési ára^{a)} az Európai Unióban**

EUR/100 kg hasított hideg súly

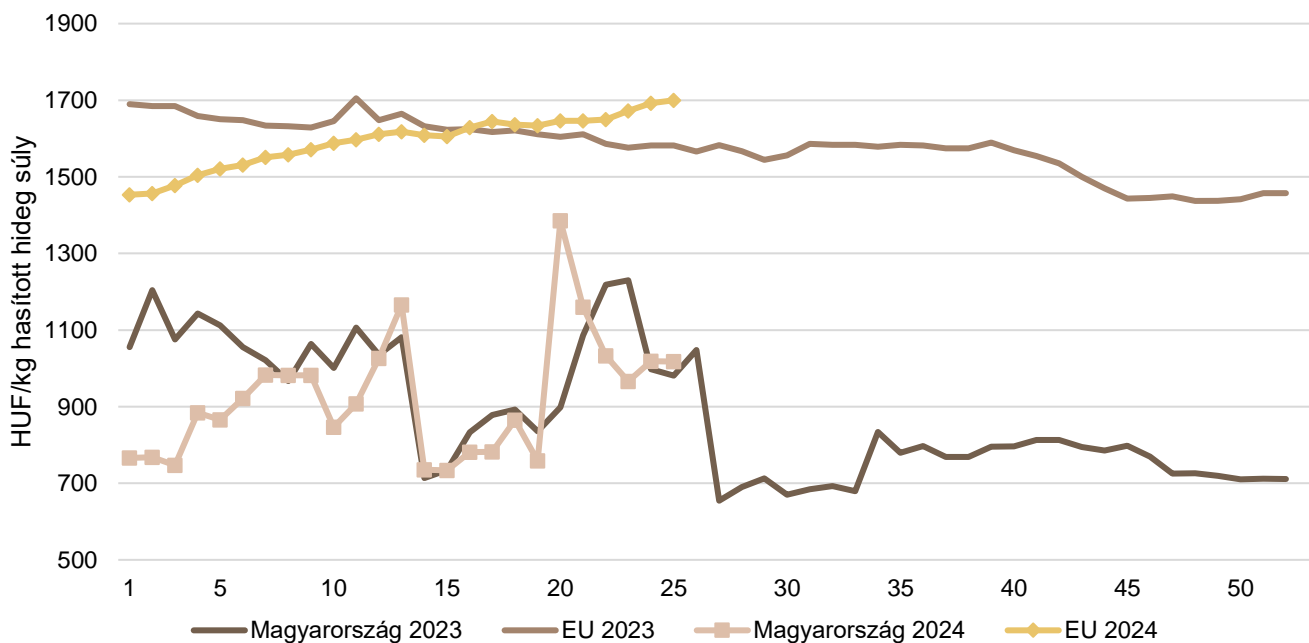
	2023. 25. hét	2024. 24. hét	2024. 25. hét	2024. 25. hét/ 2023. 25. hét (százalék)	2024. 25. hét/ 2024. 24. hét (százalék)
Magyarország	–	–	–	–	–
Belgium	430,81	410,10	411,13	95,43	100,25
Bulgária	529,09	639,14	509,96	96,38	79,79
Csehország	451,76	478,56	496,86	109,98	103,82
Dánia	459,26	416,24	421,76	91,84	101,33
Németország	462,60	498,08	497,87	107,62	99,96
Észtország	–	–	–	–	–
Görögország	469,27	438,17	438,17	93,37	100,00
Spanyolország	532,88	534,83	534,53	100,31	99,94
Franciaország	521,00	517,00	519,00	99,62	100,39
Horvátország	511,00	525,75	526,60	103,05	100,16
Írország	494,69	512,05	512,83	103,67	100,15
Olaszország	529,98	543,68	496,87	93,75	91,39
Ciprus	–	–	–	–	–
Lettország	346,79	433,15	433,15	124,90	100,00
Litvánia	388,18	443,24	429,26	110,58	96,85
Luxemburg	–	–	–	–	–
Málta	–	–	–	–	–
Hollandia	281,00	446,00	388,00	138,08	87,00
Ausztria	460,76	493,86	493,86	107,18	100,00
Lengyelország	482,18	479,86	479,98	99,54	100,02
Portugália	540,64	512,44	520,73	96,32	101,62
Románia	421,13	458,04	464,97	110,41	101,51
Szlovénia	472,74	505,19	508,34	107,53	100,62
Szlovákia	460,24	–	–	–	–
Finnország	498,47	485,57	485,62	97,42	100,01
Svédország	498,88	543,66	542,41	108,73	99,77
EU	492,57	506,98	506,94	102,92	99,99

^{a)} Az ár tartalmazza a szállítási költséget is.

Forrás: Európai Bizottság

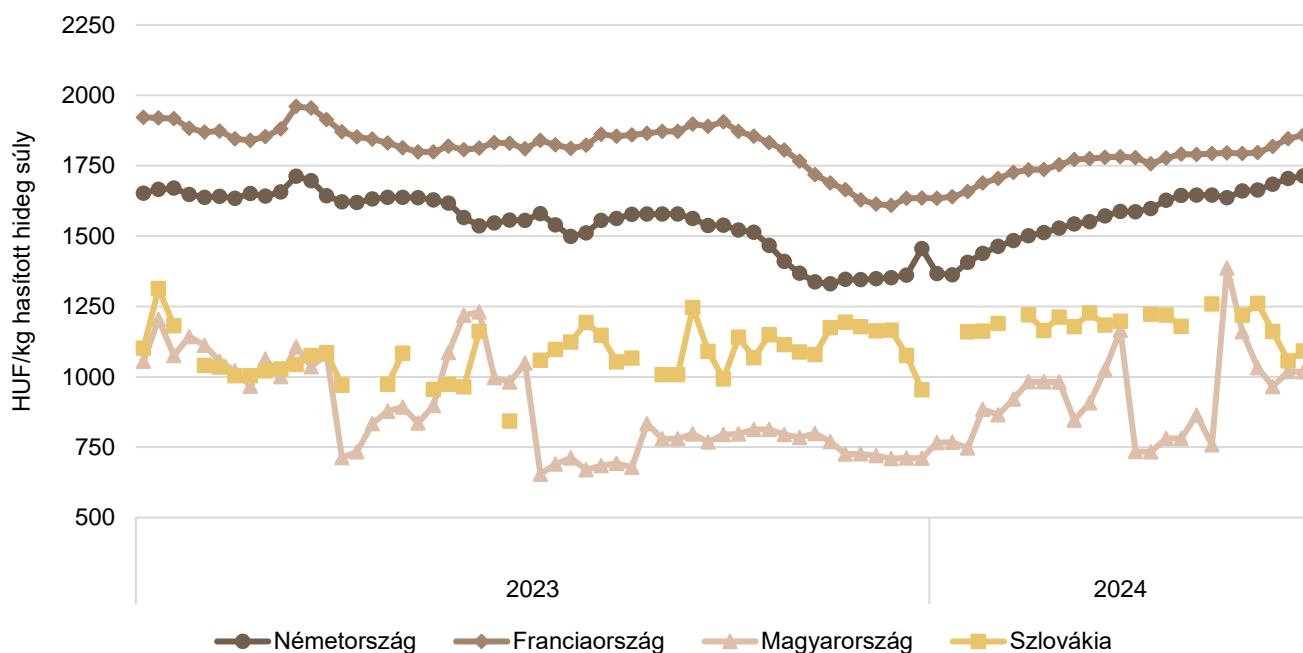
10. ábra: **A szarvasmarha havi világpiaci ára (2022–2024)**

Forrás: USDA, Európai Bizottság, Minagri

11. ábra: **A vágótehén „O3” heti vágóhídi belépési ára Magyarországon és az EU-ban (2023–2024)**

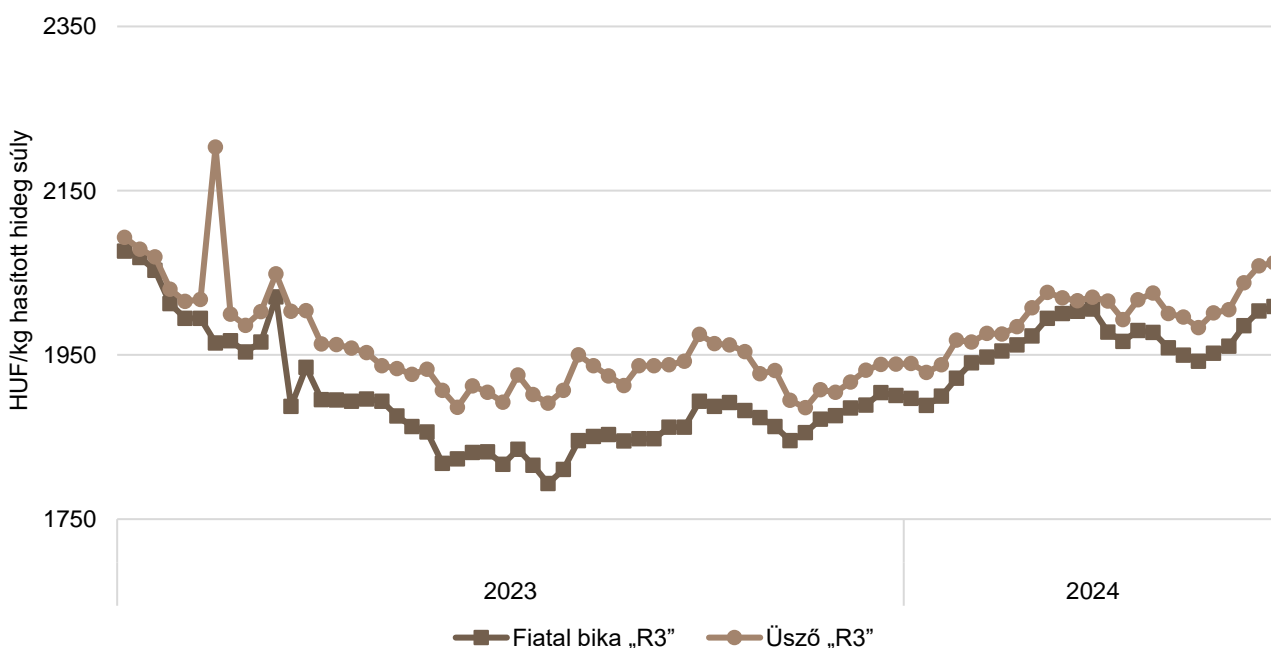
Forrás: Európai Bizottság, AKI PÁIR

12. ábra: **A vágótehén „O3” heti vágóhídi belépési ára az EU néhány tagországában (2023–2024)**

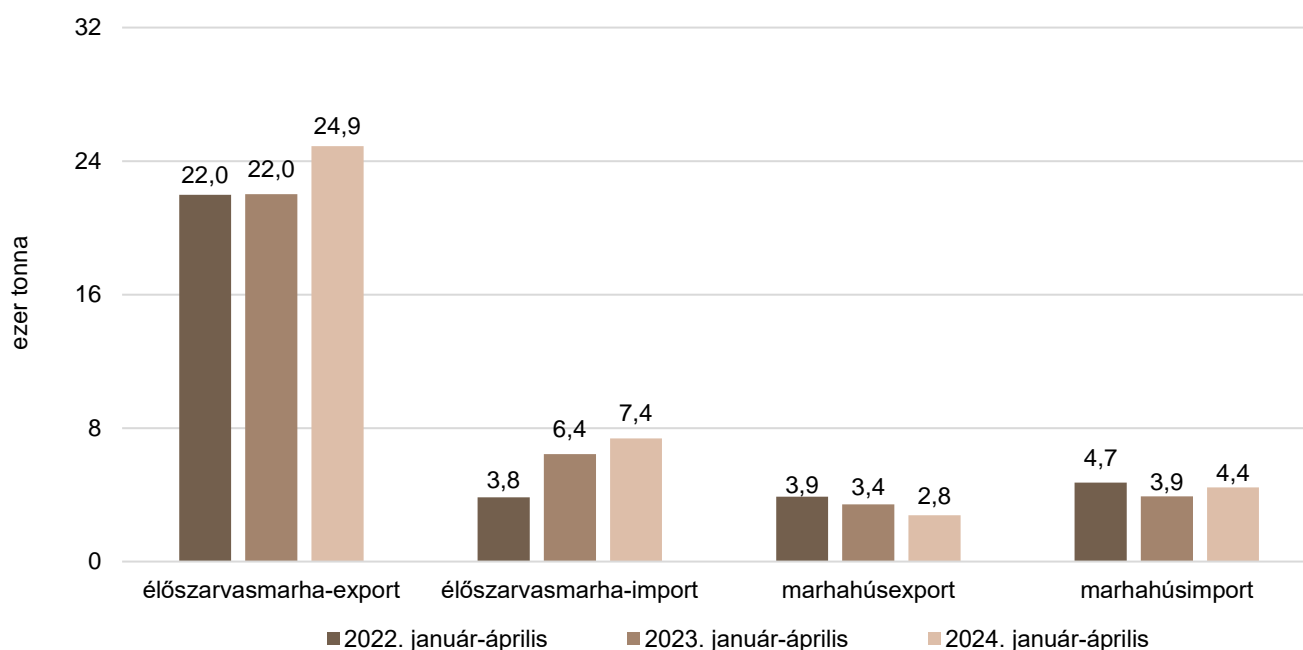


Forrás: Európai Bizottság

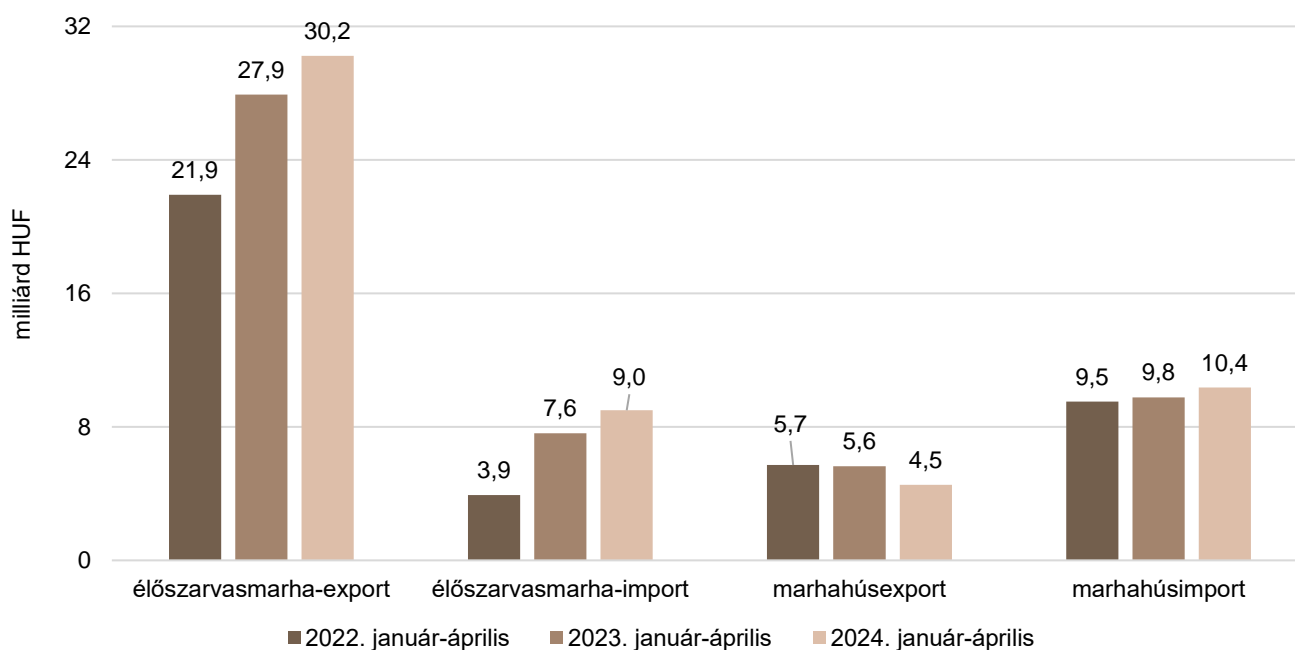
13. ábra: **A fiatal bika „R3” és az üsző „R3” heti vágóhídi belépési ára az EU-ban (2023–2024)**



Forrás: Európai Bizottság

14. ábra: **Az élő szarvasmarha és a marhahús külkereskedelmének mennyisége Magyarországon**

Forrás: KSH

15. ábra: **Az élő szarvasmarha és a marhahús külkereskedelmének értéke Magyarországon**

Forrás: KSH

Bárány

10. táblázat: **A vágóbárány termelői ára Magyarországon**

Megnevezés	Mértékegység	2023. 25. hét	2024. 24. hét	2024. 25. hét	2024. 25. hét/ 2023. 25. hét (százalék)	2024. 25. hét/ 2024. 24. hét (százalék)
Könnyű bárány	darab	1 707	2 620	2 309	135,27	88,13
	HUF/kg élősúly	1 394,27	1 763,91	1 763,04	126,45	99,95
ebből 20–24 kg között	darab	260
	HUF/kg élősúly	1 412,50
Nehéz bárány	darab	2 444	2 429	2 381	97,42	98,02
	HUF/kg élősúly	1 319,28	1 690,51	1 692,90	128,32	100,14
Vágóbárány összesen	darab	4 151	5 049	4 690	112,98	92,89
	HUF/kg élősúly	1 350,12	1 728,60	1 727,43	127,95	99,93

... = Adatvédelmi korlátok miatt nem közölhető adat.

Forrás: AKI PÁIR

11. táblázat: **A nehéz bárány (13 kg-nál nagyobb vágott súly) ára az Európai Unióban**

EUR/100 kg vágott súly

	2023. 25. hét	2024. 24. hét	2024. 25. hét	2024. 25. hét/ 2023. 25. hét (százalék)	2024. 25. hét/ 2024. 24. hét (százalék)
Magyarország	756,00	908,00	908,00	120,11	100,00
Belgium	753,20	–	–	–	–
Németország	830,29	1 064,32	987,65	118,95	92,80
Spanyolország	700,81	834,57	828,47	118,22	99,27
Franciaország	815,00	951,00	938,00	115,09	98,63
Horvátország	934,45	1 085,99	1 052,41	112,62	96,91
Írország	0,00	862,50	823,75	–	95,51
Olaszország	542,00	694,00	691,00	127,49	99,57
Ciprus	743,00	839,00	838,00	112,79	99,88
Lettország	602,47	592,00	454,85	75,50	76,83
Litvánia	683,85	635,36	615,44	90,00	96,86
Hollandia	–	–	–	–	–
Ausztria	529,98	543,68	496,87	93,75	91,39
Portugália	477,67	739,67	739,67	154,85	100,00
Románia	677,18	301,39	–	–	–
Finnország	576,64	585,03	585,03	101,45	100,00
Svédország	752,21	782,18	778,76	103,53	99,56
EU	757,77	876,00	854,94	112,82	97,60

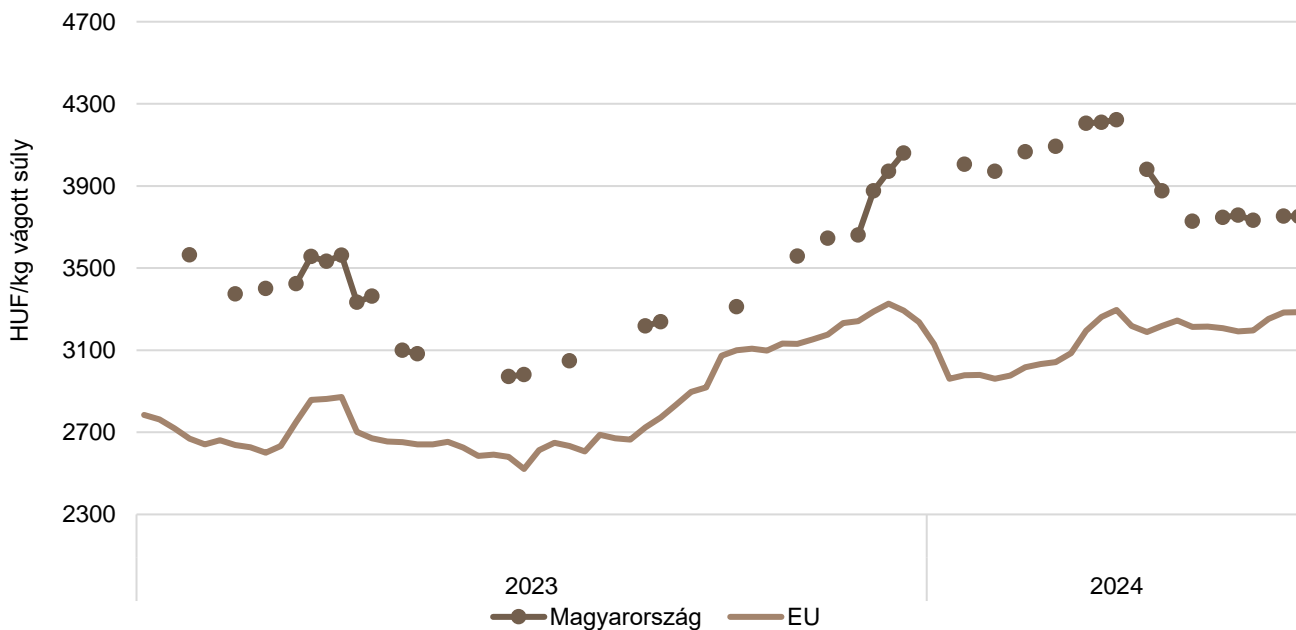
Forrás: Európai Bizottság

12. táblázat: **A könnyű bárány (13 kg-nál kisebb vágott súly) ára az Európai Unióban**

EUR/100 kg vágott súly

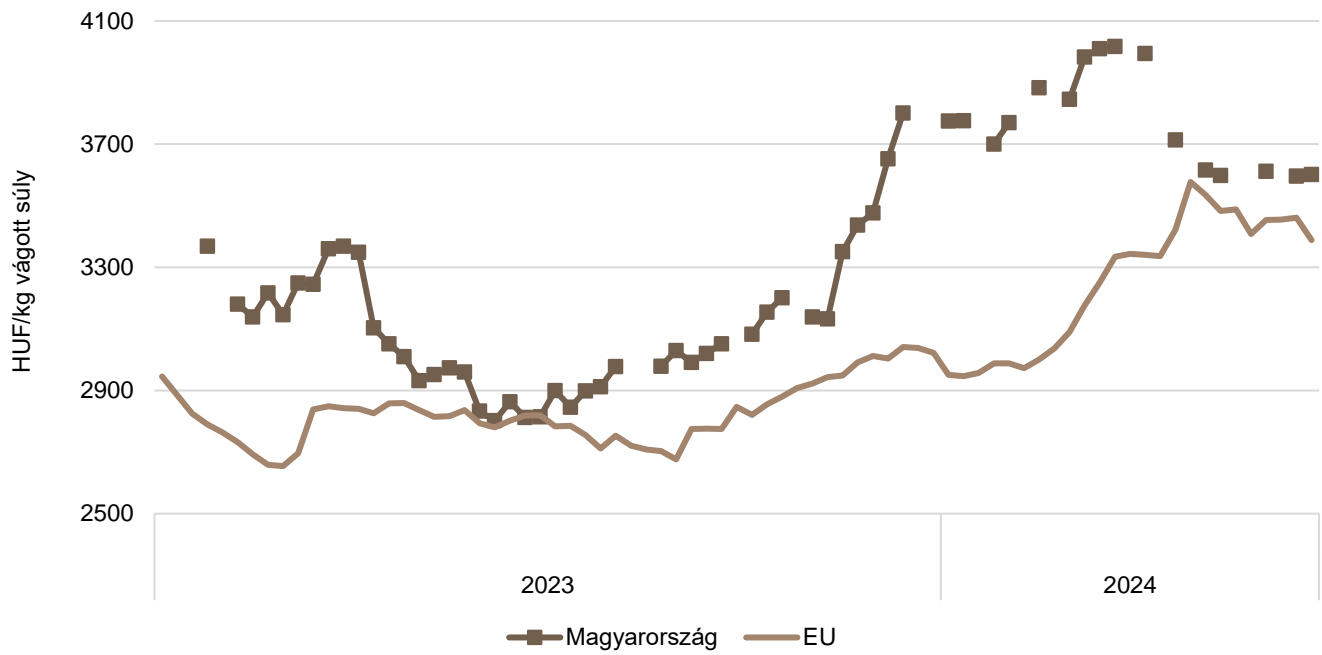
	2023. 25. hét	2024. 24. hét	2024. 25. hét	2024. 25. hét/ 2023. 25. hét (százalék)	2024. 25. hét/ 2024. 24. hét (százalék)
Magyarország	798,97	948,00	946,00	118,40	99,79
Bulgária	857,96	–	801,90	93,47	–
Görögország	721,03	834,99	–	–	–
Spanyolország	716,05	869,50	866,01	120,94	99,60
Horvátország	968,40	1 155,45	1 142,28	117,96	98,86
Olaszország	591,00	697,00	694,00	117,43	99,57
Portugália	729,53	876,10	878,67	120,44	100,29
Szlovénia	732,08	757,38	810,67	110,74	107,04
Szlovákia	–	–	–	–	–
EU	698,65	831,16	828,96	118,65	99,74

Forrás: Európai Bizottság

16. ábra: **A könnyű bárány heti termelői ára Magyarországon és az EU-ban (2023–2024)**

Forrás: Európai Bizottság, AKI PÁIR

17. ábra: A nehéz bárány heti termelői ára Magyarországon és az EU-ban (2023–2024)



Forrás: Európai Bizottság, AKI PÁIR

Nemzetközi előrevetítések

13. táblázat: **A világ hústermelése (2020–2024)**

ezer tonna

	2020	2021	2022 ^{a)}	2023 ^{b)}	2024 ^{b)}	2023/2022 (százalék)	2024/2023 (százalék)
Sertéshús							
Kína	36 340	47 500	55 410	57 940	55 950	104,57	96,57
Európai Unió	23 219	23 615	22 277	20 800	21 150	93,37	101,68
USA	12 845	12 560	12 252	12 390	12 748	101,13	102,89
Brazília	4 125	4 365	4 350	4 450	4 635	102,30	104,16
Hongkong	63	74	91	92	95	101,10	103,26
Fülöp-szigetek	1 115	1 000	1 020	1 050	1 080	102,94	102,86
Kanada	2 115	2 101	2 082	2 040	2 050	97,98	100,49
Japán	1 306	1 318	1 293	1 294	1 295	100,08	100,08
Dél-Korea	1 403	1 407	1 419	1 435	1 430	101,13	99,65
Mexikó	1 451	1 484	1 530	1 557	1 600	101,76	102,76
Egyéb	5 627	5 822	5 790	5 733	5 845	99,02	101,95
Összesen	96 087	107 984	114 646	116 244	115 563	101,39	99,41
Marha- és borjúhús							
USA	12 389	12 734	12 890	12 285	12 057	95,31	98,14
Brazília	9 975	9 750	10 350	10 950	11 210	105,80	102,37
Európai Unió	6 903	6 883	6 722	6 460	6 430	96,10	99,54
Kína	6 720	6 980	7 180	7 530	7 700	104,87	102,26
Japán	477	480	492	510	500	103,66	98,04
Argentína	3 170	3 000	3 140	3 300	3 140	105,10	95,15
Ausztrália	2 123	1 895	1 878	2 224	2 350	118,42	105,67
Mexikó	2 079	2 129	2 177	2 215	2 265	101,75	102,26
Új-Zéland	727	754	728	740	745	101,65	100,68
Dél-Korea	291	304	236	360	365	152,54	101,39
Kanada	1 314	1 385	1 412	1 340	1 305	94,90	97,39
Egyéb	6 817	7 031	6 896	6 838	6 896	99,16	100,85
Összesen	57 636	58 358	59 324	59 976	60 354	101,10	100,63

^{a)} Becslés.

^{b)} Előrevetítés.

Forrás: USDA

14. táblázat: **Az Európai Unió húspiacának kilátásai rövid távon (2019–2024)**

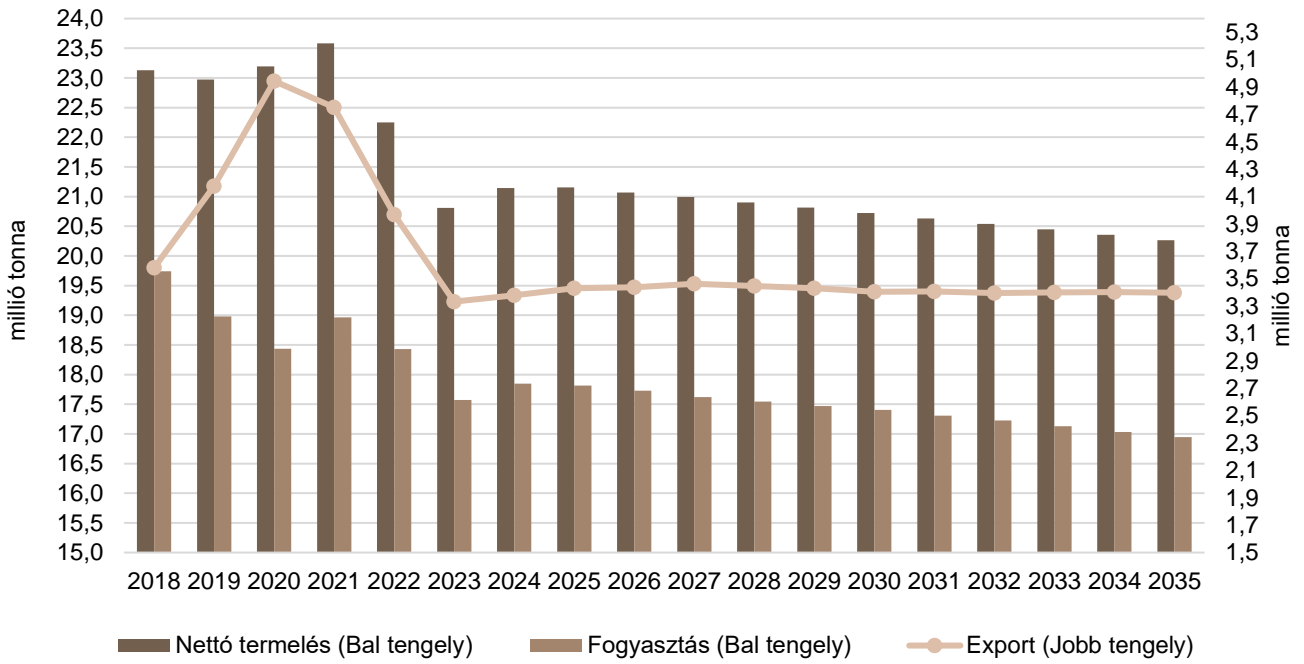
ezer tonna

	2019	2020	2021	2022	2023 ^{a)}	2024 ^{b)}	2023/2022 (százalék)	2024/2023 (százalék)
Sertéshús								
Nettó termelés	22 996	23 220	23 616	22 274	20 809	21 184	93,42	101,80
Import	162	159	97	122	97	88	80,00	90,02
Export	4 177	4 943	4 752	3 968	3 333	3 499	84,00	105,00
Fogyasztás	18 981	18 436	18 962	18 428	17 574	17 725	95,36	100,86
Egy főre jutó fogyasztás (kg)	33,1	32,2	33,1	32,1	30,4	30,6	94,70	100,66
Önellátottság (százalék)	121,4	126,1	124,8	121,1	118,7	119,5	98,02	100,67
Marha- és borjúhús								
Nettó termelés	6 903	6 883	6 722	6 514	6 449	96,90	99,00	6 903
Import	306	285	353	346	363	98,02	105,00	306
Export	593	567	513	487	497	94,99	102,01	593
Fogyasztás	6 617	6 600	6 562	6 372	6 315	97,11	99,10	6 617
Egy főre jutó fogyasztás (kg)	10,4	10,3	10,3	9,9	9,8	96,12	98,99	10,4
Önellátottság (százalék)	107,8	107,6	105,4	105,7	105,8	100,28	100,09	107,8
Juh- és kecskehús								
Nettó termelés	588	570	579	575	565	559	98,26	98,99
Import	162	153	126	155	170	178	110,01	104,52
Export	57	58	47	44	40	41	89,98	104,05
Fogyasztás	694	666	658	686	696	696	101,43	100,06
Egy főre jutó fogyasztás (kg)	1,4	1,3	1,3	1,3	1,4	1,4	107,69	100,00
Önellátottság (százalék)	93,1	94,1	95,5	91,2	88,6	87,5	97,15	98,76

^{a)} Becslés.^{b)} Előrevetítés.

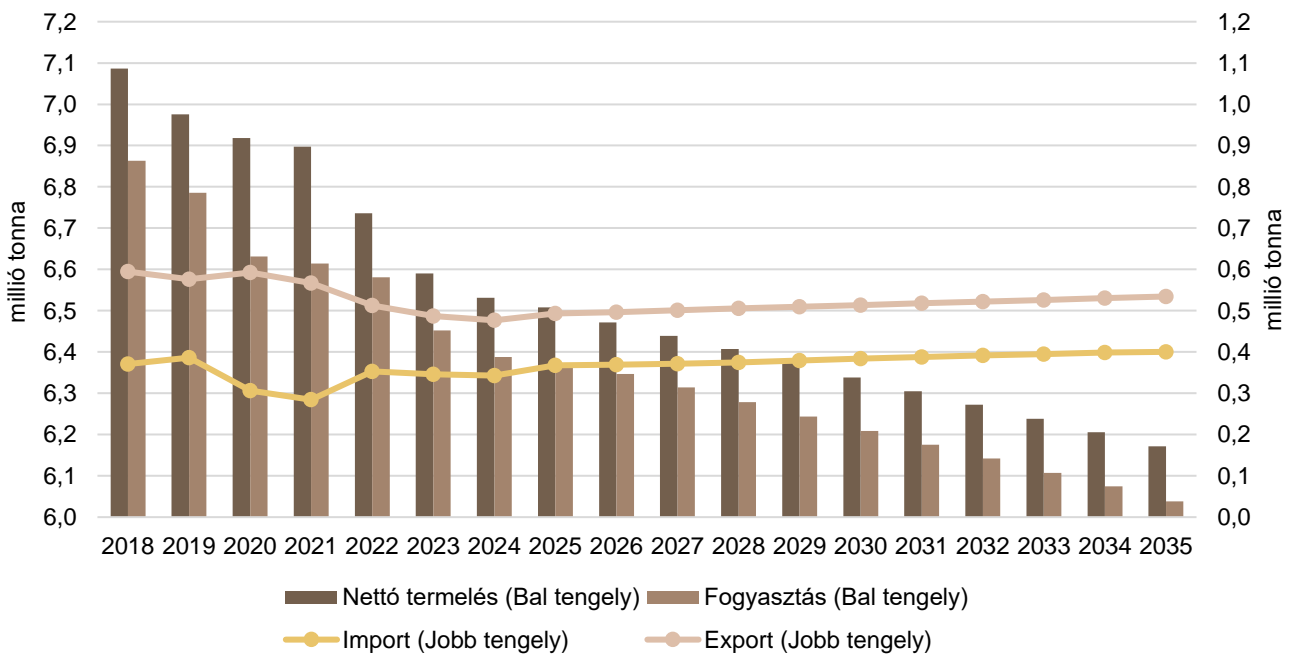
Forrás: Európai Bizottság

18. ábra: Az Európai Unió sertéshúsipiacának kilátásai középtávon (2018–2035)



Forrás: Európai Bizottság

19. ábra: Az Európai Unió marha- és borjúhúsipiacának kilátásai középtávon (2018–2035)



Forrás: Európai Bizottság

