

# AGRÁRPIACI JELENTÉSEK



**BAROMFI**

XXIV. évfolyam • 13. szám • 2024

**BAROMFI**  
XXIV. évfolyam • 13. szám • 2024  
2024. július 2.

Megjelenik kéthetente

**Felelős szerkesztő**  
Dr. Stummer Ildikó

**Szerző**  
Vadkerti-Tóth Nikolett  
vadkerti-toth.nikolett@aki.gov.hu



1093 Budapest, Zsil utca 3–5.  
Telefon: +36 1 217 1011  
www.aki.gov.hu  
aki@aki.gov.hu

A kiadvány az Agrárközgazdasági Intézet  
által üzemeltetett Piaci Árinformációs Rendszer  
adatai alapján készül.



Friss adatokért kérjük látogasson el a  
[PÁIR lekérdezhető adatok](#) felületre.

ISSN 1418 2130

A kiadványokkal kapcsolatban részletes  
felvilágosítást ad:  
Publikációs Csoport – publikacio@aki.gov.hu

## Tartalomjegyzék

Összefoglaló	3
Summary	3
Piaci jelentés	4
Ábrák, táblázatok	5
Baromfi	5
Nemzetközi előrevetítések	18



# Összefoglaló

Az AKI PÁIR adatai szerint Magyarországon a vágócsirke élősúlyos termelői ára 19,1 százalékkal 412,8 forint/kilogrammmra, a vágópulykáié 15,8 százalékkal 594,3 forint/kilogrammmra csökkent 2024 első huszonöt hetében az előző év azonos időszakához képest.

## Summary

According to the data of AKI PÁIR, the producer price of slaughter chicken (live weight) was HUF 412.8 per kilogram in the first twenty-five weeks of 2024 in Hungary, which is 19.1 per cent lower than it was in the same weeks of the previous year. The producer price of slaughter turkey (live weight) was HUF 594.3 per kilogram, which is 15.8 per cent lower than it was in the same weeks of the previous year.

# Piaci jelentés

Az ENSZ Élelmezésügyi és Mezőgazdasági Szervezetének (FAO) júniusban megjelent rövid távú előrevetítése szerint a világ baromfihús-termelése 146 millió tonna lehet 2024-ben, ami az előző évihez képest csaknem 1 százalékos emelkedést jelentene. A baromfihús a világ hústermelésének 39 százalékát teheti ki az idén. A legnagyobb baromfihús-előállító országok továbbra is Kína (26 millió tonna), az Egyesült Államok (24 millió tonna), Brazília (15 millió tonna) és az EU (14 millió tonna) maradhatnak. Meghatározó országok továbbá: Oroszország (5 millió tonna), India (5 millió tonna), Indonézia (4 millió tonna), valamint Mexikó (4 millió tonna). A globális baromfihúsexport várhatóan 16 millió tonna körül alakul majd az idén, ami előreláthatóan 1,5 százalékkal lesz magasabb a tavalyi évinél. Tovább emelheti a baromfihúsok kivitelét Thaiföld és Brazília. A világ baromfihúsimportja szintén 1,5 százalékkal 15 millió tonnára nőhet az idén. A legnagyobb baromfihús-importőr továbbra is Kína és Japán maradhat.

Az Amerikai Egyesült Államok agrárminisztériumának (USDA) 2024. júniusban megjelent előrevetítése szerint az USA csirkehústermelése 2 százalékkal emelkedhet 2024 harmadik negyedében a 2023. év azonos időszakához képest, míg a pulykahústermelése 3 százalékkal csökkenhet. Éves szinten a csirkehúsok termelése 1 százalékkal növekedhet, míg a pulykahústermelés 4 százalékkal mérséklődhet az idén a tavalyi évihez viszonyítva. Az USA csirkehúsexportja 5 százalékkal, a pulykahúsexportja 7 százalékkal visszaeshet 2024 harmadik negyedében az előző év azonos időszakához viszonyítva. Az egy főre jutó csirkehúsfogyasztás 2 százalékkal emelkedhet, ugyanakkor a pulykahúsfogyasztás 3 százalékkal csökkenhet 2024 harmadik negyedében.

Az Európai Bizottság adatai szerint az unió (EU27) baromfihúsexportja 11 százalékkal 516 ezer tonnára emelkedett 2024. január–március között az előző év azonos időszakához képest. Az unió legnagyobb célországa az Egyesült Királyság volt (35 százalék részesedés az exportból). Emellett nőtt a Kongóba (+72 százalék) szállított baromfihús mennyisége, míg Ghánába (–16 százalék) visszaesett az uniós baromfihús kivitele. A közösség baromfihúsimportja 225 ezer tonna volt ugyanekkor, nem változott számottevően a tavalyi év azonos időszakához képest. Az import több mint fele Brazíliából és Ukrajnából származott, a két országból összesen 124 ezer tonna baromfihús érkezett, ami 11,5 százalékkal kevesebb a tavalyi év első három hónapjában beszállított mennyiségénél. Ezzel egy időben nőtt a Kínából (+9 százalék) és az Egyesült Királyságból (+51 százalék) származó baromfihús mennyisége.

A KSH adatai alapján Magyarország baromfihúsexportja 4 százalékkal 72 ezer tonnára nőtt 2024 első négy hónapjában 2023 azonos időszakához viszonyítva. Ezen belül a csirkehús kivitele 4 százalékkal 49 ezer tonnára, a pulykahúsé 28 százalékkal csaknem 9 ezer tonnára emelkedett. A baromfihús legnagyobb célpiacai Románia és Bulgária voltak. Magyarország baromfihúsimportja 12 százalékkal 26 ezer tonnára csökkent a megfigyelt időszakban. Ezen belül a csirkehús beszállítása 29 százalékkal 17 ezer tonnára esett vissza, míg a pulykahúsé 44 százalékkal 1,6 ezer tonnára bővült. A legtöbb baromfihús Lengyelországból érkezett.

Az AKI vágási statisztikai adatai alapján Magyarországon 244,3 ezer tonna (élő súly) baromfit vágtak le 2024 első négy hónapjában, 18,8 százalékkal többet, mint az előző év azonos időszakában. Ebből a vágócsirke 130,4 ezer tonnát (+13,1 százalék), a vágópulyka 17,7 ezer tonnát (+4,7 százalék) tett ki.

Az Európai Bizottság adatai szerint 267 euró/100 kilogramm volt az egész csirke uniós átlagára 2024 első huszonöt hetében, ami 2 százalékos csökkenést jelent az előző évihez viszonyítva.

Az AKI PÁIR adatai szerint Magyarországon a vágócsirke élő súlyos termelői ára 19,1 százalékkal 412,8 forint/kilogrammmra, a vágópulykéé 15,8 százalékkal 594,3 forint/kilogrammmra csökkent 2024 első huszonöt hetében az előző év azonos időszakához képest. A csirkemellfilé feldolgozói értékesítési ára 1725,4 forint/kilogramm (–13,7 százalék), a csontos csirkemellé 1115,6 forint/kilogramm (–20,1 százalék), a csirkemell (összesen) ára 1696,7 forint/kilogramm (–14,1 százalék) volt a megfigyelt periódusban.

# Ábrák, táblázatok

## Baromfi

1. táblázat: **A vágócsirke termelői ára és a friss csirkehúsok feldolgozó értékesítési ára Magyarországon**

Megnevezés	Mértékegység	2023. 25. hét	2024. 24. hét	2024. 25. hét	2024. 25. hét/ 2023. 25. hét (százalék)	2024. 25. hét/ 2024. 24. hét (százalék)
Vágócsirke	tonna	3 513,0	3 584,5	3 603,9	102,6	100,5
	HUF/kg	493,1	414,8	414,7	84,1	100,0
Csirke egészben, 70 százalékos	tonna	43,1	46,0	41,8	97,1	91,0
	HUF/kg	986,3	881,3	886,4	89,9	100,6
Csirke egészben, 65 százalékos	tonna	115,8	107,8	103,2	89,1	95,8
	HUF/kg	952,0	911,9	912,2	95,8	100,0
Csirkecomb, csontos	tonna	662,4	722,6	656,3	99,1	90,8
	HUF/kg	893,0	913,9	944,8	105,8	103,4
Csirkemellfilé	tonna	764,9	1 082,4	1 054,7	137,9	97,4
	HUF/kg	1 883,0	1 769,8	1 785,2	94,8	100,9
Csirkemell, csontos	tonna	35,5	44,1	43,4	122,3	98,4
	HUF/kg	1 399,9	1 250,5	1 265,2	90,4	101,2
Csirkemell (összesen)	tonna	800,3	1 126,5	1 098,1	137,2	97,5
	HUF/kg	1 861,6	1 749,4	1 764,6	94,8	100,9
Csirkemáj, szívvel	tonna	44,7	53,3	52,3	117,0	98,0
	HUF/kg	934,9	835,9	841,2	90,0	100,6

Forrás: AKI PÁIR

2. táblázat: **A vágópulyka termelői ára és a friss pulykahúsok feldolgozó értékesítési ára Magyarországon**

Megnevezés	Mértékegység	2023. 25. hét	2024. 24. hét	2024. 25. hét	2024. 25. hét/ 2023. 25. hét (százalék)	2024. 25. hét/ 2024. 24. hét (százalék)
Vágópulyka	tonna	1 152,6	1 261,6	1 264,5	109,7	100,2
	HUF/kg	702,7	585,1	585,9	83,4	100,1
Pulykacomb alsó, csontos	tonna	19,5	14,7	15,1	77,4	102,9
	HUF/kg	649,6	579,5	569,2	87,6	98,2
Pulykacomb felső, csontos	tonna	10,7	12,3	12,3	114,3	99,3
	HUF/kg	1 517,4	1 314,0	1 297,7	85,5	98,8
Pulykamellfilé	tonna	90,3	102,8	99,9	110,6	97,1
	HUF/kg	2 100,2	2 001,8	2 005,8	95,5	100,2

Forrás: AKI PÁIR

3. táblázat: **A friss 65 százalékos egész csirke és a csirkemellfilé kiskereskedelmi beszerzési ára Magyarországon**

Megnevezés		Mértékegység	2023. 25. hét	2024. 24. hét	2024. 25. hét	2024. 25. hét/ 2023. 25. hét (százalék)	2024. 25. hét/ 2024. 24. hét (százalék)
65 százalékos egész csirke	lédig	tonna	5,5	8,2	5,2	94,2	63,2
		HUF/kg	857,5	875,1	884,5	103,2	101,1
	zsugortasakos	tonna	78,3	44,5	47,9	61,1	107,5
		HUF/kg	884,3	870,6	863,2	97,6	99,2
Csirkemellfilé	lédig	tonna	186,9	267,2	242,6	129,8	90,8
		HUF/kg	1 674,9	1 631,9	1 674,8	100,0	102,6
	vákuumos	tonna	364,9	335,9	379,3	103,9	112,9
		HUF/kg	2 030,2	1 692,8	1 722,6	84,9	101,8

Forrás: AKI PÁIR

4. táblázat: **A vágócsirke élősúlyos termelői ára néhány európai uniós tagországban**

Mértékegység	Franciaország <sup>a)</sup>		Csehország <sup>b)</sup>		Szlovákia <sup>c)</sup>		Németország <sup>d)</sup>	
	ár	hónap	ár	hónap	ár	hét	ár	hét
HUF/kg élősúly	424	IV.	414	V.	456	25.	456	26.
Mértékegység	Olaszország <sup>e)</sup>		Lengyelország <sup>f)</sup>		Magyarország <sup>g)</sup>			
	ár	hét	ár	hét	ár	hét		
HUF/kg élősúly	495	26.	458	25.	415	25.		

<sup>a)</sup> Nincs szabvány.<sup>b)</sup> Élősúly 1,8 kg.<sup>c)</sup> Élősúly 1,85 kg.<sup>d)</sup> Észak-Rajna-Vesztfália tartomány. Élősúly 1,5 kg.<sup>e)</sup> Nagybani piacok, nincs szabvány.<sup>f)</sup> Élősúly legalább 1,2 kg.<sup>g)</sup> Élősúly legalább 1,2 kg.

Megjegyzés: Átszámítva az MNB hivatalos középárfolyamán.

Forrás: Agreste, SZIF, Landwirtschaftskammer Nordrhein-Westfalen, PPA-ATIS, ISMEA, MRIRW ZSRIR, AKI PÁIR

5. táblázat: **Az egész csirke (65 százalékos) feldolgozó értékesítési ára az Európai Unióban**

EUR/100 kg

	2023. 25. hét	2024. 24. hét	2024. 25. hét	2024. 25. hét/ 2023. 25. hét (százalék)	2024. 25. hét/ 2024. 24. hét (százalék)
Magyarország	256,36	230,83	225,54	88,0	97,7
Belgium	242,23	238,67	–	–	–
Bulgária	215,98	213,50	213,71	98,9	100,1
Csehország	239,55	235,42	238,77	99,7	101,4
Dánia	–	–	–	–	–
Németország	409,00	424,00	424,00	103,7	100,0
Észtország	–	–	–	–	–
Görögország	–	322,58	–	–	–
Spanyolország	263,37	222,79	224,29	85,2	100,7
Franciaország	300,00	300,00	300,00	100,0	100,0
Horvátország	256,00	254,27	251,17	98,1	98,8
Írország	250,43	–	–	–	–
Olaszország	339,00	307,00	–	–	–
Ciprus	244,33	246,41	246,41	100,9	100,0
Lettország	–	–	–	–	–
Litvánia	–	–	–	–	–
Luxemburg	–	–	–	–	–
Málta	283,33	–	–	–	–
Hollandia	–	–	–	–	–
Ausztria	350,83	342,14	340,37	97,0	99,5
Lengyelország	183,28	195,96	–	–	–
Portugália	252,50	240,00	240,00	95,0	100,0
Románia	212,20	214,00	–	–	–
Szlovénia	311,10	316,37	290,79	93,5	91,9
Szlovákia	257,49	228,79	227,48	88,3	99,4
Finnország	337,92	–	–	–	–
Svédország	293,68	338,07	338,25	115,2	100,1
EU	276,86	271,47	271,25	98,0	99,9

Forrás: Európai Bizottság, AKI PÁIR

6. táblázat: **Magyarország baromfihús-külkereskedelme**

			Export			Import		
	Megnevezés	Mértékegység	2023. I–IV.	2024. I–IV.	2024. I–IV./ 2023. I–IV. (százalék)	2023. I–IV.	2024. I–IV.	2024. I–IV./ 2023. I–IV. (százalék)
Baromfihús <sup>a)</sup>	Mennyiség	tonna	69 106	72 156	104,4	30 005	26 325	87,7
	Érték	millió forint	86 666	73 995	85,4	27 359	24 114	88,1

<sup>a)</sup> 0207 Baromfi élelmezési célra alkalmas húsa, vágási mellékterméke és belseje frissen, hűtve vagy fagyaszta.  
Forrás: KSH

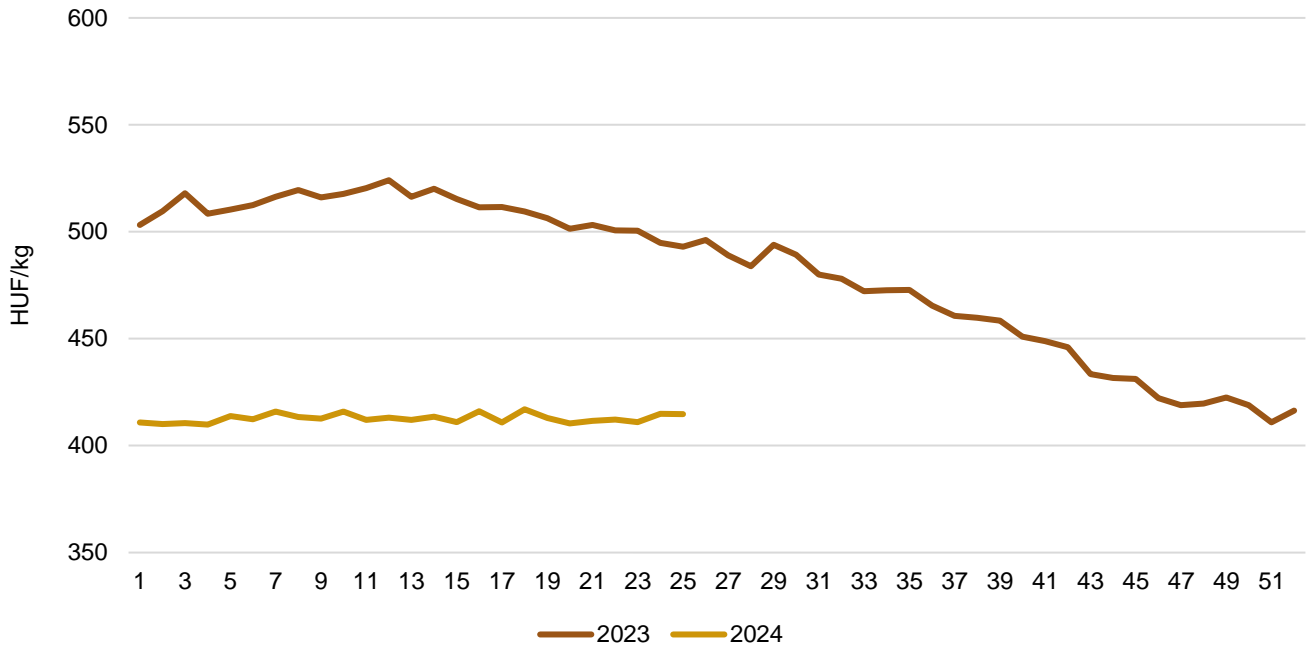
7. táblázat: **A brojlertáp ára Magyarországon**

Megnevezés	Mértékegység	2023. május	2024. április	2024. május	2024. május/ 2023. május (százalék)	2024. május/ 2024. április (százalék)
Indítótáp (0–3. hét)	tonna	2 050,9	2 621,1	2 593,4	126,5	98,9
	HUF/tonna	177 816,2	155 231,6	153 891,3	86,6	99,1
Nevelőtáp (3–6. hét)	tonna	4 716,3	4 552,2	4 848,5	102,8	106,5
	HUF/tonna	169 937,2	151 251,9	148 338,2	87,3	98,1
Befejezőtáp (6–7. hét)	tonna	5 435,6	4 295,3	4 800,8	88,3	111,8
	HUF/tonna	161 832,0	148 382,6	147 519,0	91,2	99,4

Forrás: AKI PÁIR

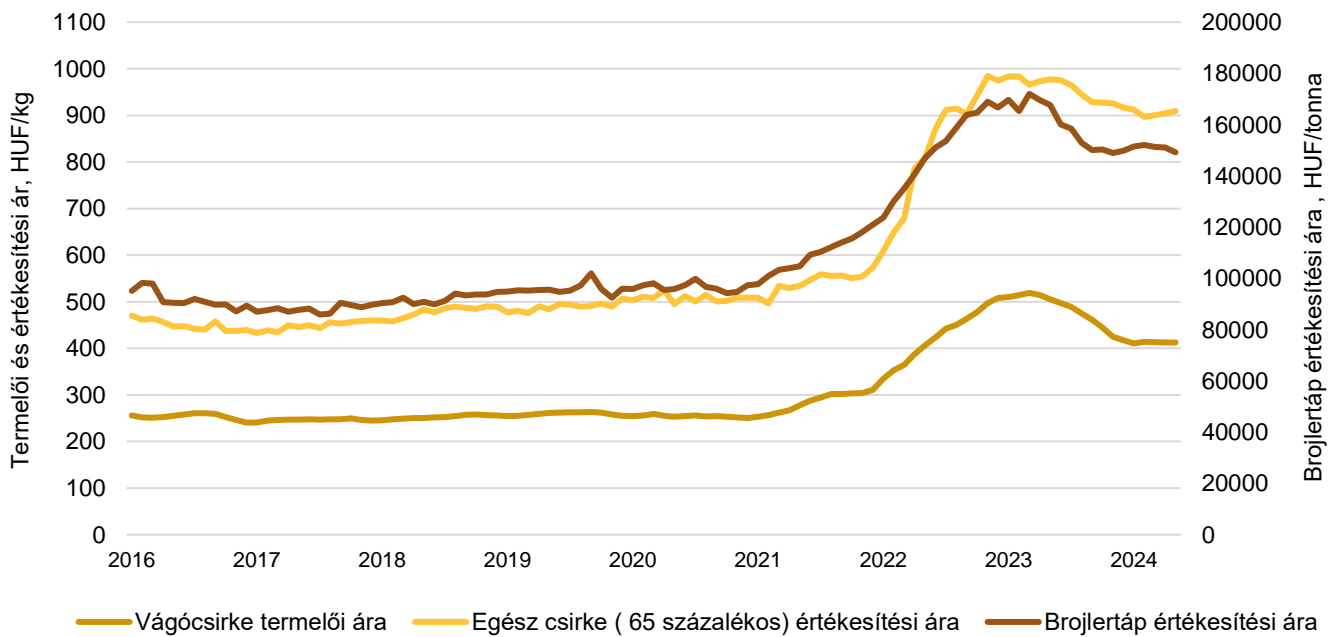


1. ábra: A vágócsirke heti termelői ára Magyarországon (2023–2024)



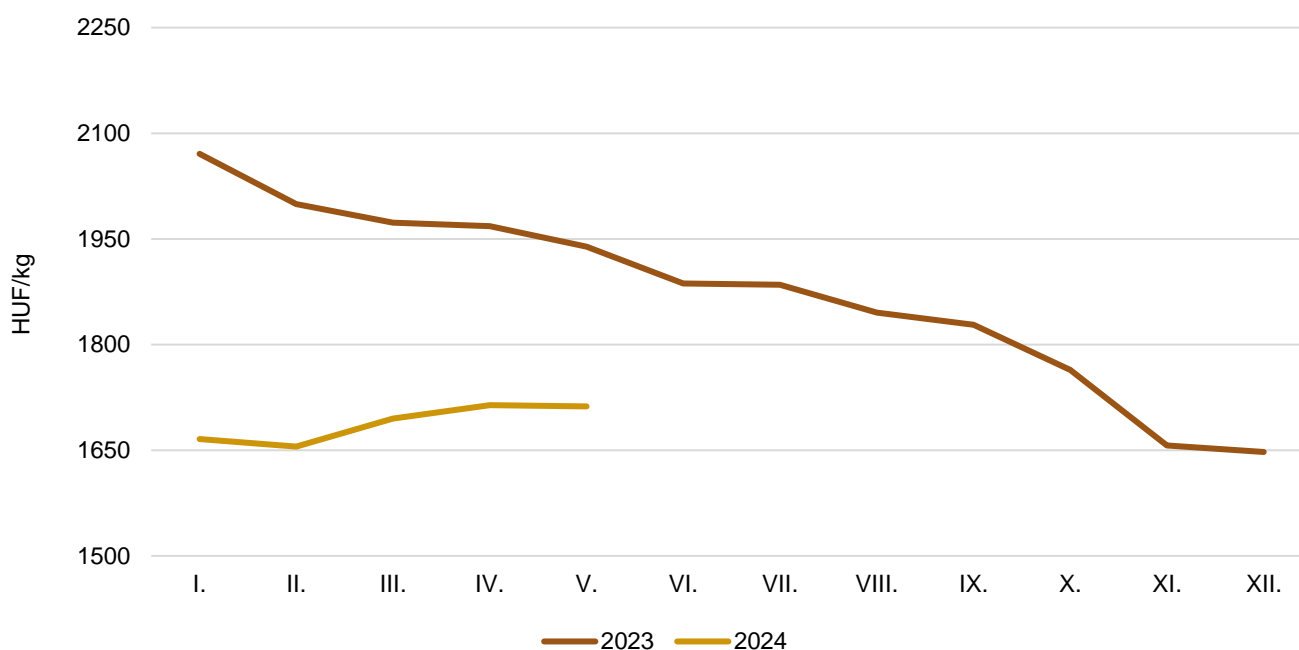
Forrás: AKI PÁIR

2. ábra: A vágócsirke-termékpálya árainak alakulása Magyarországon (2016–2024)



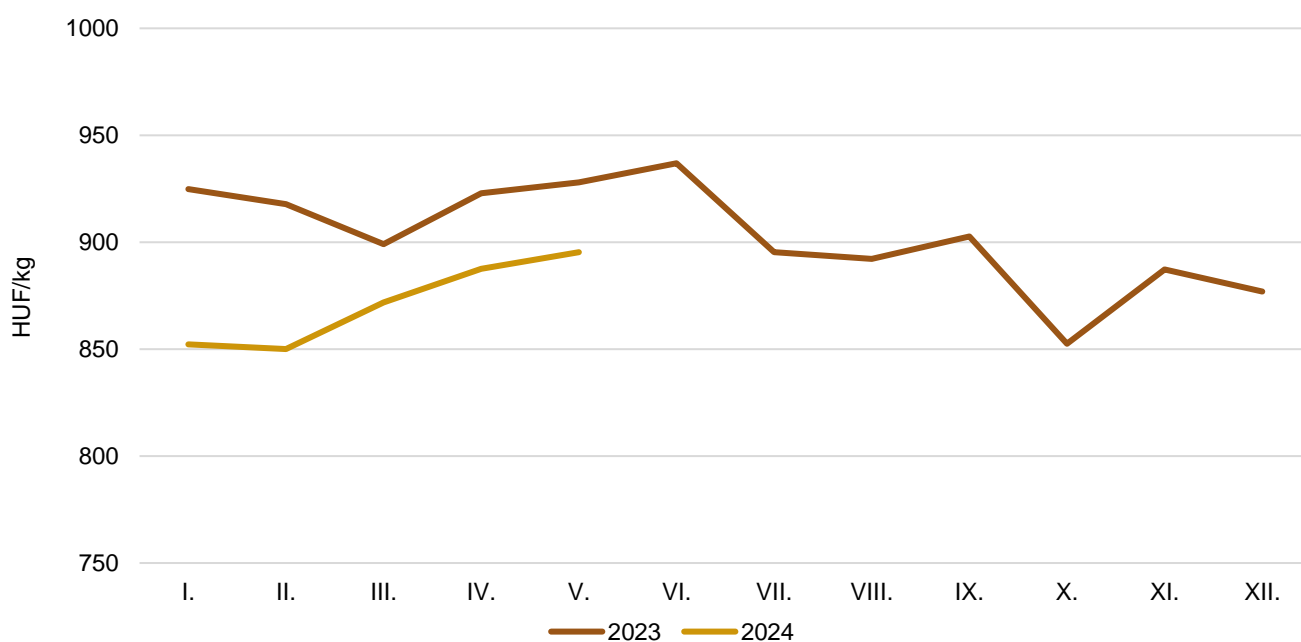
Forrás: AKI PÁIR

3. ábra: **A csirkemell havi feldolgozó értékesítési ára Magyarországon (2023–2024)**

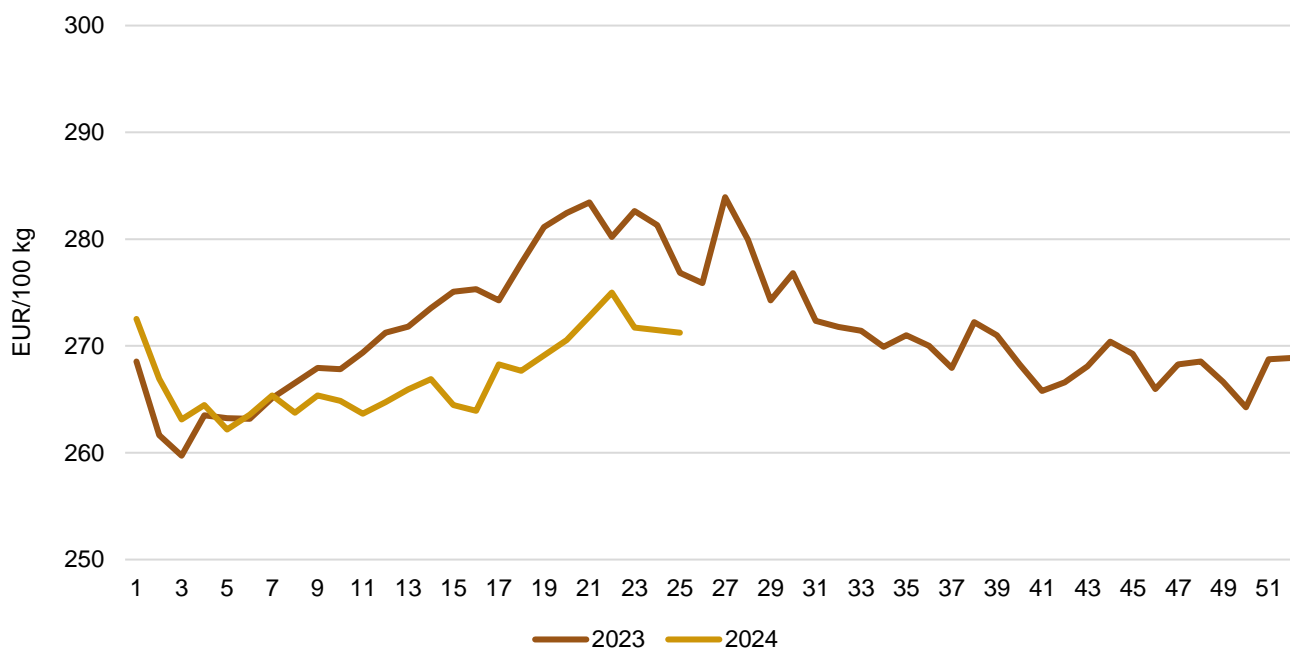


Forrás: AKI PÁIR

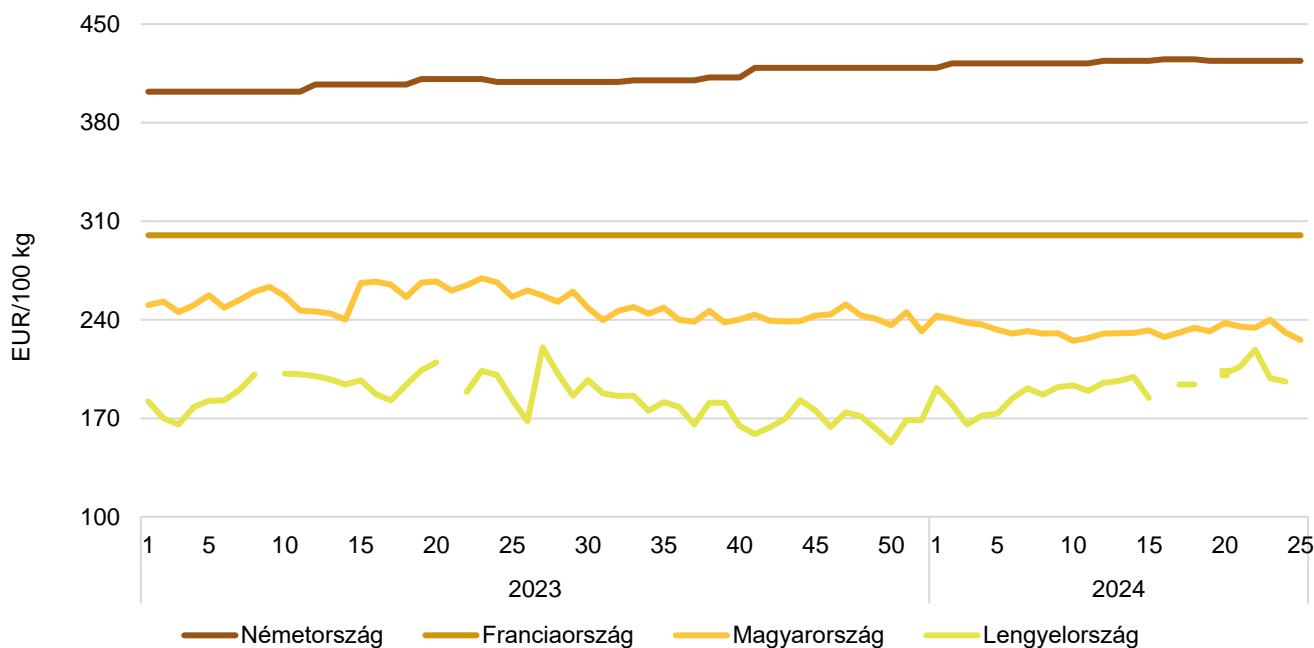
4. ábra: **A csirkecomb havi feldolgozó értékesítési ára Magyarországon (2023–2024)**



Forrás: AKI PÁIR

5. ábra: **Az egész csirke (65 százalékos) heti értékesítési ára az Európai Unióban (2023–2024)**

Forrás: Európai Bizottság

6. ábra: **Az egész csirke (65 százalékos) heti értékesítési ára néhány uniós tagországban (2023–2024)**

Forrás: Európai Bizottság, AKI PÁIR

8. táblázat: **A ketreces tartásból származó tojás csomagolóhelyi értékesítési ára Magyarországon**

Megnevezés		Mértékegység	2023. 25. hét	2024. 24. hét	2024. 25. hét	2024. 25. hét/ 2023. 25. hét (százalék)	2024. 25. hét/ 2024. 24. hét (százalék)
Dobozos (10 darabos)	M	darab	2 673 491	3 609 724	4 370 540	163,5	121,1
		HUF/darab	58,64	46,20	45,64	77,8	98,8
	L	darab	543 280	817 650	560 310	103,1	68,5
		HUF/darab	67,69	54,47	54,08	79,9	99,3
	M+L	darab	3 216 771	4 427 374	4 930 850	153,3	111,4
		HUF/darab	60,17	47,73	46,60	77,4	97,6
Tálcás (30 darabos)	M	darab	2 941 553	3 504 835	3 119 981	106,1	89,0
		HUF/darab	47,89	37,86	38,38	80,2	101,4
	L	darab	1 854 401	1 998 844	2 029 177	109,4	101,5
		HUF/darab	51,37	40,39	40,08	78,0	99,2
	M+L	darab	4 795 954	5 503 679	5 149 158	107,4	93,6
		HUF/darab	49,23	38,78	39,05	79,3	100,7
Összesen	M	darab	5 615 044	7 114 559	7 490 521	133,4	105,3
		HUF/darab	53,01	42,09	42,61	80,4	101,2
	L	darab	2 397 681	2 816 494	2 589 487	108,0	91,9
		HUF/darab	55,07	44,48	43,11	78,3	96,9
	M+L	darab	8 012 725	9 931 053	10 080 008	125,8	101,5
		HUF/darab	53,63	42,77	42,74	79,7	99,9

Forrás: AKI PÁIR

9. táblázat: **A mélyalmos tartásból származó tojás csomagolóhelyi értékesítési ára Magyarországon**

Megnevezés		Mértékegység	2023. 25. hét	2024. 24. hét	2024. 25. hét	2024. 25. hét/ 2023. 25. hét (százalék)	2024. 25. hét/ 2024. 24. hét (százalék)
Dobozos (10 darabos)	M	darab	...	888 760	412 520	...	46,4
		HUF/darab	...	49,79	42,73	...	85,8
	L	darab	...	...	...	...	...
		HUF/darab	...	...	...	...	...
	M+L	darab	873 270	1 394 700	818 370	93,7	58,7
		HUF/darab	64,71	52,35	52,70	81,5	100,7
Tálcás (30 darabos)	M	darab	...	...	...	...	...
		HUF/darab	...	...	...	...	...
	L	darab	...	...	...	...	...
		HUF/darab	...	...	...	...	...
	M+L	darab	...	...	...	...	...
		HUF/darab	...	...	...	...	...
Összesen	M	darab	473 880	912 760	435 920	92,0	47,8
		HUF/darab	55,93	50,39	44,20	79,0	87,7
	L	darab	...	...	...	...	...
		HUF/darab	...	...	...	...	...
	M+L	darab	928 686	1 435 708	858 362	92,4	59,8
		HUF/darab	65,20	53,00	53,69	82,3	101,3

... = Adatvédelmi korlátok miatt nem közölhető adat

Forrás: AKI PÁIR

10. táblázat: **Az L méretosztályú étkezési tojás csomagolóhelyi értékesítési ára néhány európai uniós tagországban**

Mértékegység	Szlovákia		Magyarország		Lengyelország		Olaszország	
	ár	hét	ár	hét	ár	hét	ár	hét
HUF/100 darab	4 419	25.	4 311	25.	4 612	25.	5 833	26.

Megjegyzés: Átszámítva az MNB hivatalos középárfolyamán.  
 Forrás: PPA ATIS, AKI PÁIR, MRIRW ZSRIR, ISMEA

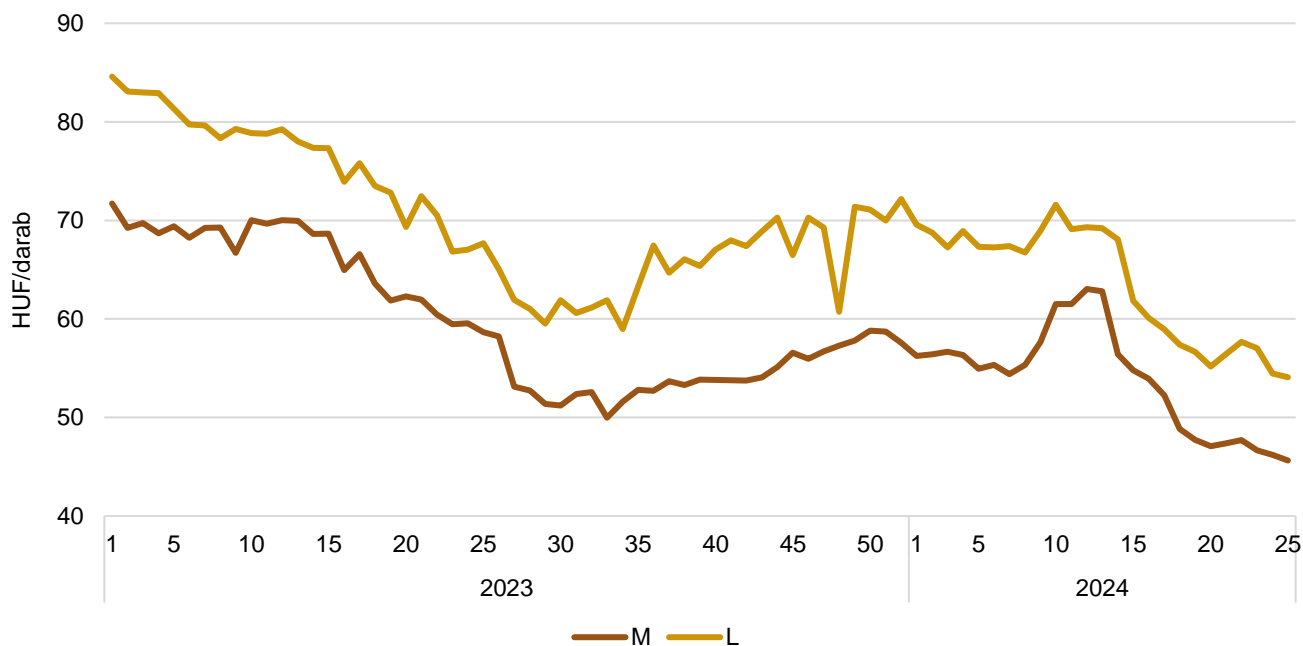
11. táblázat: **Az étkezési tojás (M+L) csomagolóhelyi értékesítési ára az Európai Unióban**

EUR/100 kg

	2023. 25. hét	2024. 24. hét	2024. 25. hét	2024. 25. hét/ 2023. 25. hét (százalék)	2024. 25. hét/ 2024. 24. hét (százalék)
Magyarország	236,80	177,95	177,22	74,8	99,6
Belgium	214,67	205,71	175,57	81,8	85,3
Bulgária	191,89	178,90	157,15	81,9	87,8
Csehország	201,96	204,09	159,47	79,0	78,1
Dánia	–	–	–	–	–
Németország	221,40	204,56	204,56	92,4	100,0
Észtország	216,62	205,44	221,98	102,5	108,1
Görögország	238,40	238,40	–	–	–
Spanyolország	219,31	168,87	167,29	76,3	99,1
Franciaország	244,23	205,76	201,83	82,6	98,1
Horvátország	282,95	243,55	240,53	85,0	98,8
Írország	232,30	231,11	231,09	99,5	100,0
Olaszország	–	–	–	–	–
Ciprus	172,91	172,91	172,91	100,0	100,0
Lettország	207,58	177,22	176,25	84,9	99,5
Litvánia	190,95	156,58	160,02	83,8	102,2
Luxemburg	–	–	–	–	–
Málta	257,40	–	–	–	–
Hollandia	224,00	186,00	184,00	82,1	98,9
Ausztria	271,51	267,12	265,76	97,9	99,5
Lengyelország	235,39	181,00	176,25	74,9	97,4
Portugália	240,30	211,64	211,64	88,1	100,0
Románia	198,93	181,34	–	–	–
Szlovénia	238,69	229,09	229,07	96,0	100,0
Szlovákia	217,23	168,56	162,02	74,6	96,1
Finnország	210,34	208,27	209,05	99,4	100,4
Svédország	238,71	252,18	264,80	110,9	105,0
EU	230,68	197,49	196,50	85,2	99,5

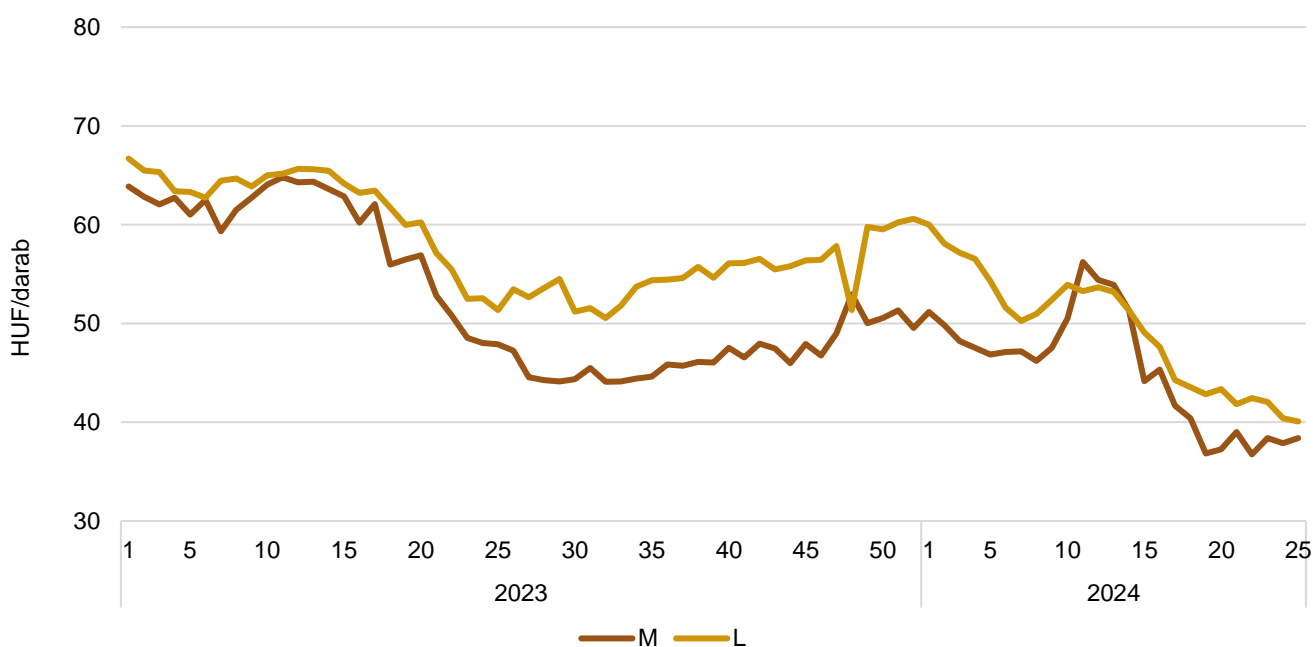
Forrás: Európai Bizottság, AKI PÁIR

7. ábra: **A ketreces tartásból származó dobozos tojás heti csomagolóhelyi értékesítési ára Magyarországon (2023–2024)**



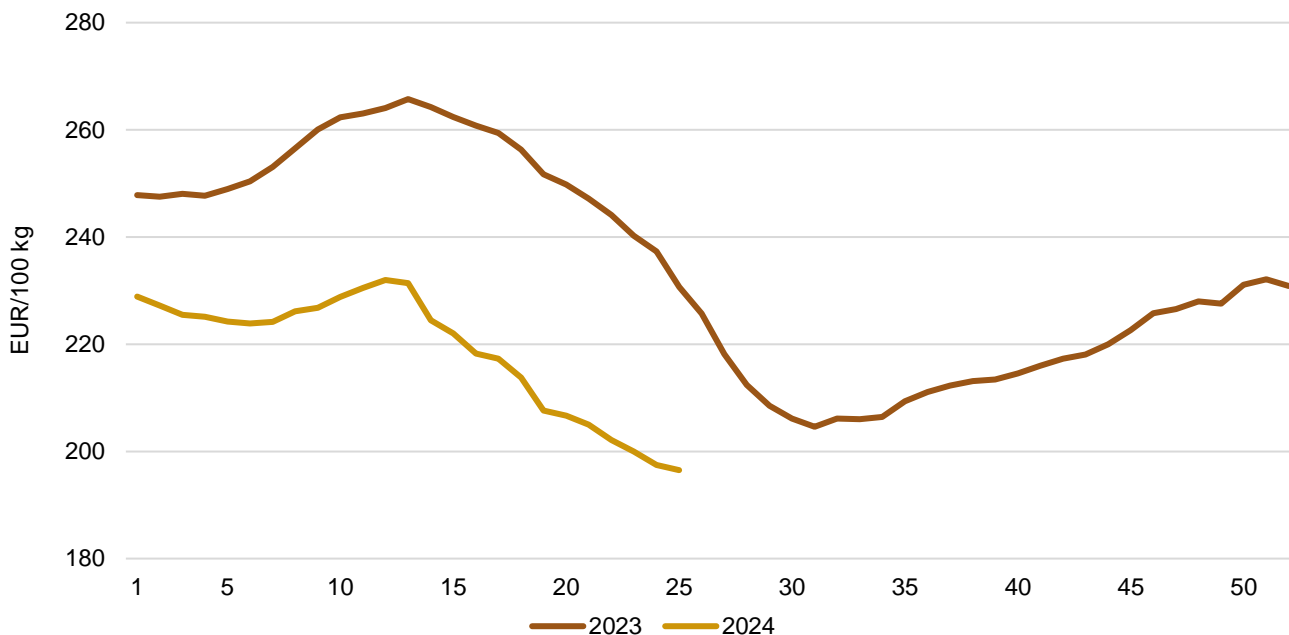
Forrás: AKI PÁIR

8. ábra: **A ketreces tartásból származó tálcás tojás heti csomagolóhelyi értékesítési ára Magyarországon (2023–2024)**



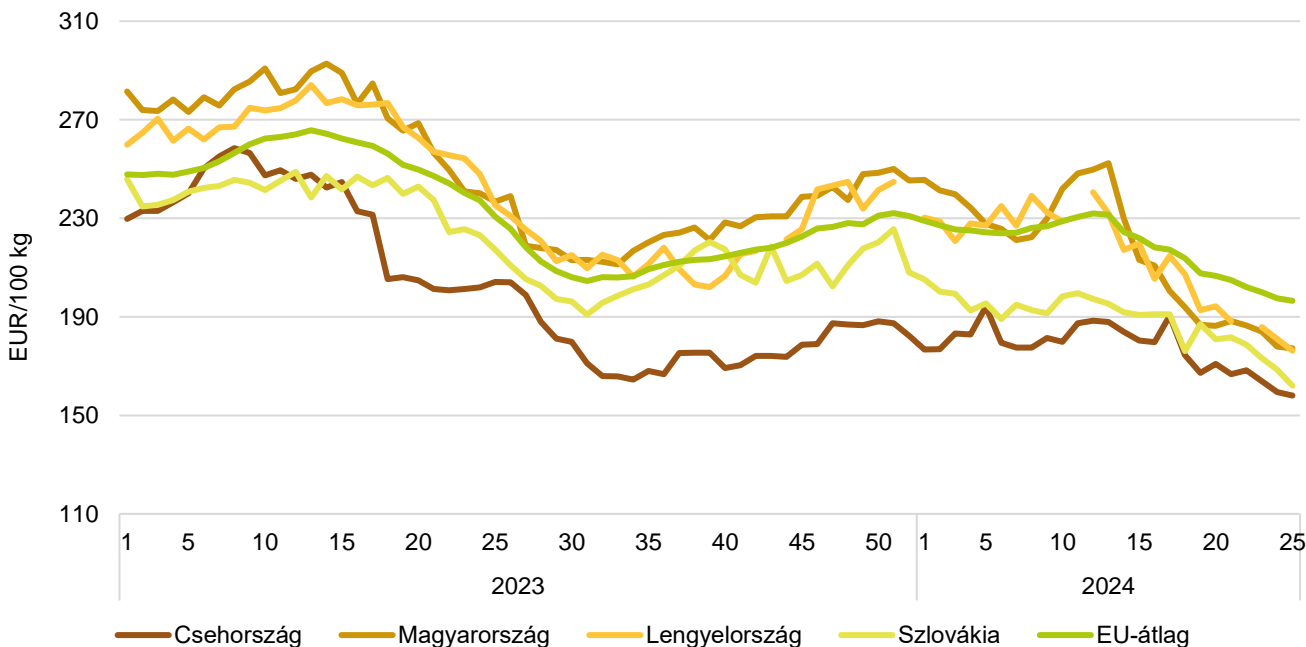
Forrás: AKI PÁIR

9. ábra: **Az étkezési tojás (M+L) heti csomagolóhelyi értékesítési ára az Európai Unióban (2023–2024)**



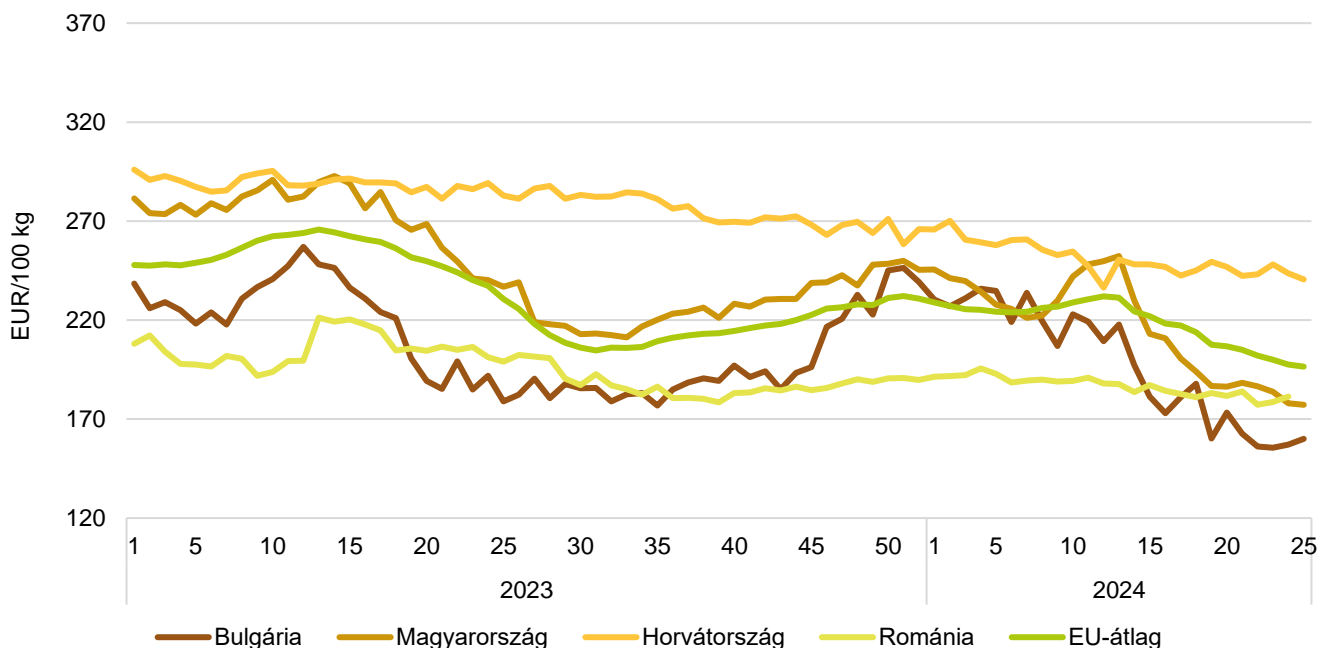
Forrás: Európai Bizottság

10. ábra: **Az étkezési tojás (M+L) heti csomagolóhelyi értékesítési ára néhány uniós tagországban I. (2023–2024)**



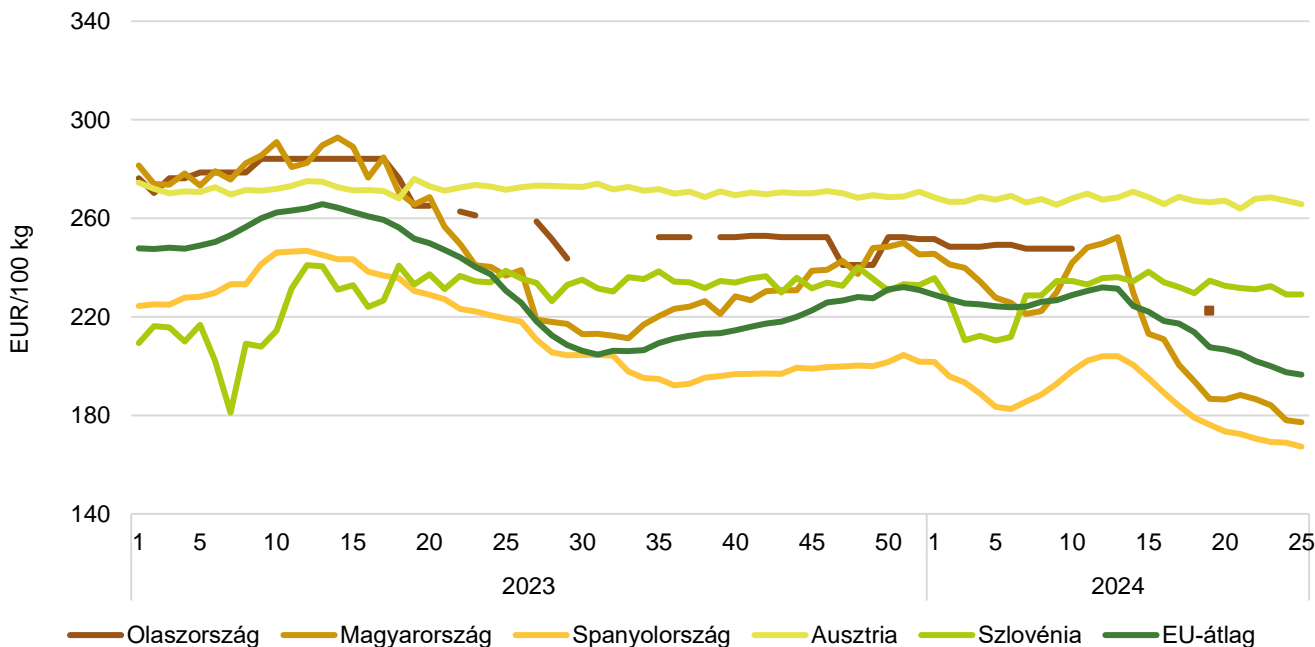
Forrás: Európai Bizottság, AKI PÁIR

11. ábra: **Az étkezési tojás (M+L) heti csomagolóhelyi értékesítési ára néhány uniós tagországban II. (2023–2024)**



Forrás: Európai Bizottság, AKI PÁIR

12. ábra: **Az étkezési tojás (M+L) heti csomagolóhelyi értékesítési ára néhány uniós tagországban III. (2023–2024)**



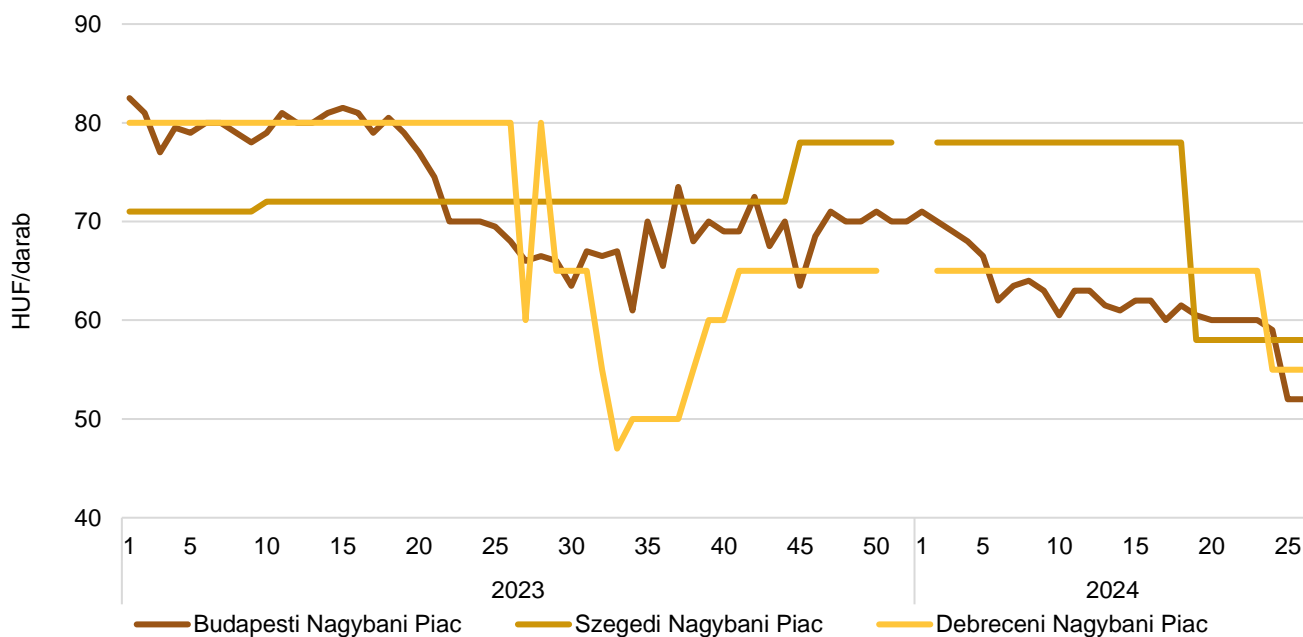
Forrás: Európai Bizottság, AKI PÁIR



12. táblázat: **A tojás bruttó leggyakoribb ára a nagybani és fogyasztói piacokon**

	HUF/darab				
	2023. 26. hét	2024. 25. hét	2024. 26. hét	2024. 26. hét/ 2023. 26. hét (százalék)	2024. 26. hét/ 2024. 25. hét (százalék)
Budapesti Nagybani Piac	68,00	52,00	52,00	76,5	100,0
Szegedi Nagybani Piac	72,00	58,00	58,00	80,6	100,0
Debreceni Nagybani Piac	80,00	55,00	55,00	68,8	100,0
Budapesti Fehérvári úti Fogyasztói Piac	85,00	70,00	70,00	82,4	100,0
Budapesti Vámház körüti Fogyasztói Piac	80,00	70,00	70,00	87,5	100,0
Szegedi Fogyasztói Piac	95,00	90,00	90,00	94,7	100,0
Debreceni Fogyasztói Piac	80,00	70,00	70,00	87,5	100,0

Forrás: AKI PÁIR

13. ábra: **A tojás bruttó leggyakoribb ára a nagybani piacokon (2023–2024)**

Forrás: AKI PÁIR

## Nemzetközi előrevetítések

13. táblázat: **A világ csirkehústermelése (2020–2024)**

ezer tonna

	2020	2021	2022	2023	2024 <sup>a)</sup>	2023/2022 (százalék)	2024/2023 (százalék)
USA	20 255	20 391	20 992	21 125	21 396	100,6	101,3
Brazília	13 880	14 500	14 465	14 900	15 050	103,0	101,0
Kína	14 600	14 700	14 300	14 300	13 870	100,0	97,0
Európai Unió	11 030	10 840	10 870	11 030	11 100	101,5	100,6
Oroszország	–	–	–	–	–	–	–
Mexikó	3 596	3 665	3 763	3 850	3 940	102,3	102,3
Egyéb	36 298	36 964	37 450	37 054	37 945	98,9	102,4
<b>Összesen</b>	<b>99 659</b>	<b>101 060</b>	<b>101 840</b>	<b>102 259</b>	<b>103 301</b>	<b>100,4</b>	<b>101,0</b>

<sup>a)</sup> Előrevetítés.  
Forrás: USDA

14. táblázat: **A világ csirkehúsfogyasztása (2020–2024)**

ezer tonna

	2020	2021	2022	2023	2024 <sup>a)</sup>	2023/2022 (százalék)	2024/2023 (százalék)
USA	16 994	17 167	17 673	17 866	18 093	101,1	101,3
Kína	15 211	15 031	14 401	14 575	14 165	101,2	97,2
Brazília	10 010	10 279	10 023	10 057	10 026	100,3	99,7
Európai Unió	9 652	9 648	9 849	10 025	10 110	101,8	100,8
Mexikó	4 431	4 575	4 666	4 820	4 960	103,3	102,9
Oroszország	–	–	–	–	–	–	–
Japán	2 757	2 848	2 877	2 879	2 880	100,1	100,0
Egyesült Királyság	2 068	2 173	2 477	2 530	2 530	102,1	100,0
Egyéb	36 121	36 865	37 307	37 128	38 056	99,5	102,5
<b>Összesen</b>	<b>97 244</b>	<b>98 586</b>	<b>99 273</b>	<b>99 880</b>	<b>100 820</b>	<b>100,6</b>	<b>100,9</b>

<sup>a)</sup> Előrevetítés.  
Forrás: USDA

15. táblázat: **A világ csirkehúsimportja (2020–2024)**

ezer tonna

	2020	2021	2022	2023	2024 <sup>a)</sup>	2023/2022 (százalék)	2024/2023 (százalék)
Japán	1 005	1 077	1 101	1 090	1 095	99,0	100,5
Mexikó	842	917	915	975	1 025	106,6	105,1
Egyesült Királyság	732	689	903	890	900	98,6	101,1
Európai Unió	660	647	704	720	735	102,3	102,1
Kína	999	788	633	800	825	126,4	103,1
Szaúd-Arábia	618	615	594	640	665	107,7	103,9
Irak	468	388	485	535	500	110,3	93,5
Fülöp-szigetek	336	437	498	450	475	90,4	105,6
USA	66	72	83	55	64	66,3	116,4
Egyéb	4 956	5 179	5 174	5 077	5 214	98,1	102,7
<b>Összesen</b>	<b>10 682</b>	<b>10 809</b>	<b>11 090</b>	<b>11 232</b>	<b>11 498</b>	<b>101,3</b>	<b>102,4</b>

<sup>a)</sup> Előrevetítés.  
Forrás: USDA

16. táblázat: **A világ csirkehúsexportja (2020–2024)**

ezer tonna

	2020	2021	2022	2023	2024 <sup>a)</sup>	2023/2022 (százalék)	2024/2023 (százalék)
Brazília	3 875	4 226	4 447	4 845	5 025	108,9	103,7
USA	3 376	3 353	3 316	3 324	3 358	100,2	101,0
Európai Unió	2 038	1 839	1 725	1 725	1 725	100,0	100,0
Thaiföld	941	907	1 021	1 090	1 120	106,8	102,8
Törökország	–	–	–	–	–	–	–
Kína	388	457	532	525	530	98,7	101,0
Ukrajna	–	–	–	–	–	–	–
Egyéb	2 484	2 526	2 533	2 097	2 244	82,8	107,0
<b>Összesen</b>	<b>13 102</b>	<b>13 308</b>	<b>13 574</b>	<b>13 606</b>	<b>14 002</b>	<b>100,2</b>	<b>102,9</b>

<sup>a)</sup> Előrevetítés.  
Forrás: USDA

17. táblázat: **Az Európai Unió baromfihúsiparának kilátásai rövid távon (2019–2024)**

ezer tonna

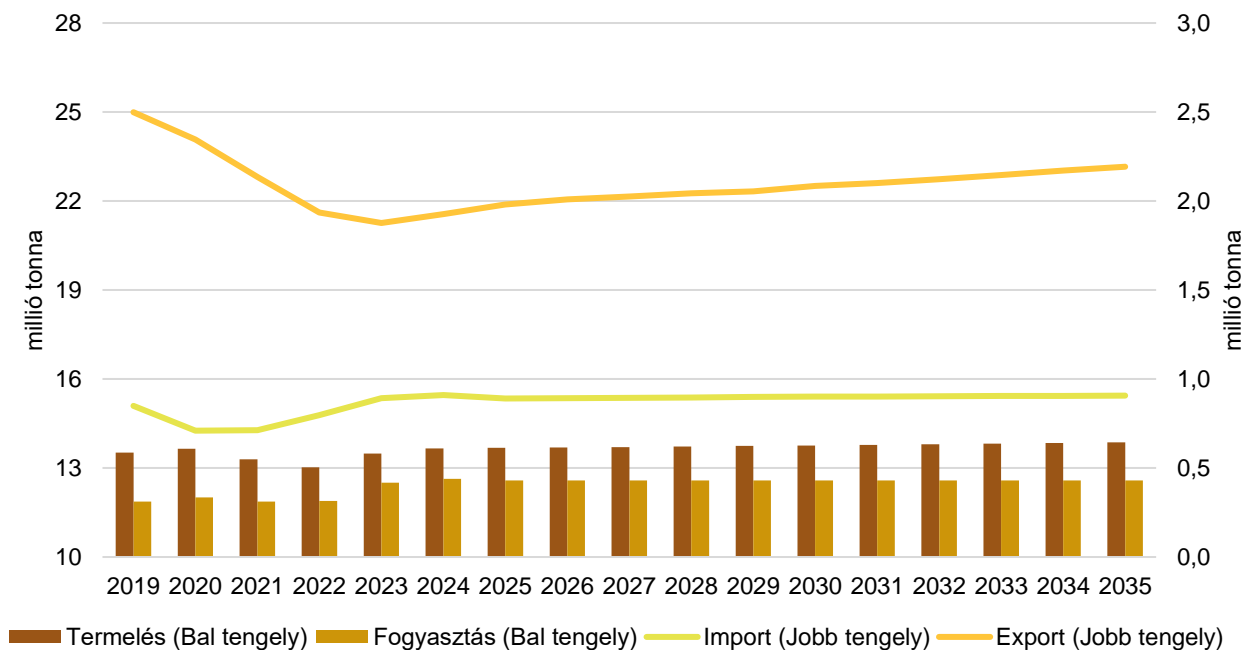
	2019	2020	2021	2022	2023 <sup>a)</sup>	2024 <sup>b)</sup>	2023/2022 (százalék)	2024/2023 (százalék)
Bruttó termelés	13 521	13 644	13 291	13 026	13 493	13 659	103,6	101,2
Import	848	710	713	796	892	910	112,1	102,0
Export	2 499	2 345	2 136	1 935	1 877	1 926	97,0	102,6
Összes fogyasztás	11 870	12 009	11 868	11 888	12 508	12 634	105,2	101,0
Egy főre vetített fogyasztás (kg)	23,3	23,6	23,3	23,3	24,4	24,6	104,7	100,8
Önellátottság (százalék)	114	114	112	110	108	108	98,5	100,2

<sup>a)</sup> Becslés.

<sup>b)</sup> Előrevetítés.

Forrás: Európai Bizottság

14. ábra: **Az Európai Unió baromfihúsiparának kilátásai középtávon (2019–2035)**



Forrás: Európai Bizottság

