

AGRÁRPIACI JELENTÉSEK

Cseresznye

**ZÖLDSÉG,
GYÜMÖLCS ÉS
BOR**

XXVIII. évfolyam • 12. szám • 2024

ZÖLDSÉG, GYÜMÖLCS ÉS BOR
XXVIII. évfolyam • 12. szám • 2024

2024. június 25.

Megjelenik kéthetente

Felelős szerkesztő

Dr. Stummer Ildikó

Szerzők

Isépy Anett

isepy.anett@aki.gov.hu

Losonczi Tünde

losonczi.tunde@aki.gov.hu

Ecsediné Wanek Zsuzsanna

wanek.zsuzsa@aki.gov.hu

Kiadó



1093 Budapest, Zsil utca 3–5.

Telefon: +36 1 217 1011

www.aki.gov.hu

aki@aki.gov.hu

A kiadvány az Agrárközgazdasági Intézet
által üzemeltetett Piaci Árinformációs Rendszer
adatai alapján készül.



Friss adatokért kérjük látogasson el a
[PÁIR lekérdezhető adatok](#) felületre.

ISSN 1418 2130

A kiadványokkal kapcsolatban részletes
felvilágosítást ad:
Publikációs Csoport – publikacio@aki.gov.hu

Tartalomjegyzék

Összefoglaló	3
Summary	3
Zöldség- és gyümölcspiaci jelentés	4
Budapesti nagybani piaci körkép	4
A cseresznye piaca	6
Európai Unió	6
Magyarország	6
Magyarországi piaci információk	8
Nemzetközi piaci információk	18
Borpiaci jelentés	19
Magyarországi piaci információk	19



Összefoglaló

Az AKI PÁIR adatai szerint a Budapesti Nagybani Piacon a 25. héten a belpiaci, 15 mm+ átmérőjű koktélpáradicsomot az egy évvel korábbival megegyező, 1350 forint/kilogramm leggyakoribb áron értékesítették. A hazai termesztésű zöld húsú sárgadinnyét a tavalyi év azonos hetéhez képest 26 százalékkal alacsonyabb, 500 forint/kilogramm áron kínálták. A cseresznye termelői ára 14 százalékkal 1417 forint/kilogrammmra csökkent 2024 21–25. hetében az előző év azonos periódusának átlagárához képest.

Summary

According to the data of AKI PÁIR in week 25 at the Budapest Wholesale Market, domestic cherry tomatoes with a diameter of 15 mm+ were sold at the most usual price of HUF 1,350 per kilogram, equivalent to that of a year before. Domestically grown, green flesh cantaloupe was offered at a price of HUF 500 per kilogram, 26 per cent lower than in the same week of last year. The price of cherry was lower (–14 per cent) in the 21-25th weeks of 2024 than it was in the same period of the previous year.

Zöldség- és gyümölcspiaci jelentés

Budapesti nagybani piaci körkép

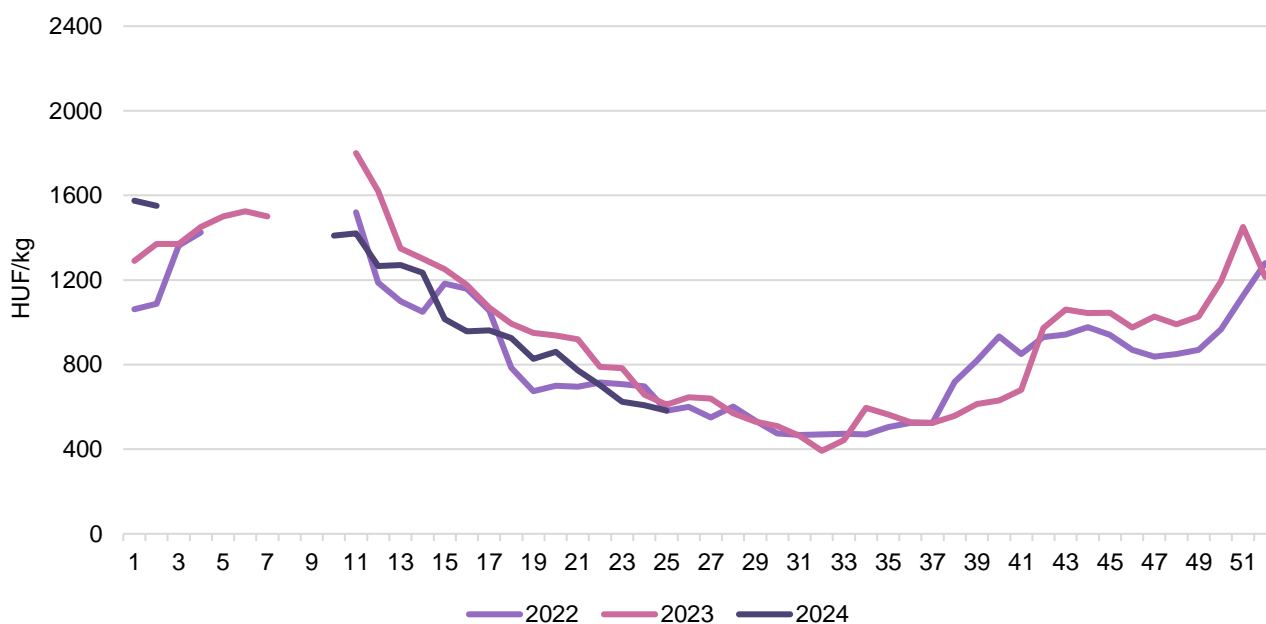
Az AKI PÁIR adatai szerint a Budapesti Nagybani Piacon a 25. héten a belpiaci, 15 mm+ átmérőjű kocktélparadicsomot az egy évvel korábbival megegyező, 1350 forint/kilogramm leggyakoribb áron értékesítették, míg a 47 mm-nél nagyobb méretű fűrtös paradicsomot a 2023. évi 25. hetinél 4 százalékkal alacsonyabb, 583 forint/kilogramm átlagáron. Az import jégsaláta (Hollandia) ára 15 százalékkal, darabonként 565 forintra emelkedett, a belföldi 400 forint/darab ára pedig megegyezett az 52 héttel korábbival.

A hazai termesztésű zöld húsú sárgadinnyét a tavalyi év azonos hetéhez képest 26 százalékkal alacsonyabb, 500 forint/kilogramm áron kínálták a 25. héten, míg a sárga húsú sárgadinnyét kilogrammonként 400 forintért (–26 százalék). A belpiaci, csíkos héjú, magvas hosszúkás formájú görögdinnyét 425 forint/kilogramm áron árusították, míg tavaly, ugyanebben az időszakban jellemzően még nem szerepelt a választékban. Ugyanezen típusú görögdinnye import változata (Görögország) 360 forint/kilogramm átlagáron került a kínálatba (+1,4 százalék).

A lédig értékesítésű belpiaci céklát a 25. héten a tavalyi azonos hetinél 7 százalékkal alacsonyabb, 420 forint/kilogramm leggyakoribb áron értékesítették, a karalábét darabárúként az egy évvel korábbival megegyező 200 forintért. A primőr csemegekukorica 200 forint/darab ára ugyanakkor 37 százalékkal alatta maradt a tavalyi, azonos hetinek.

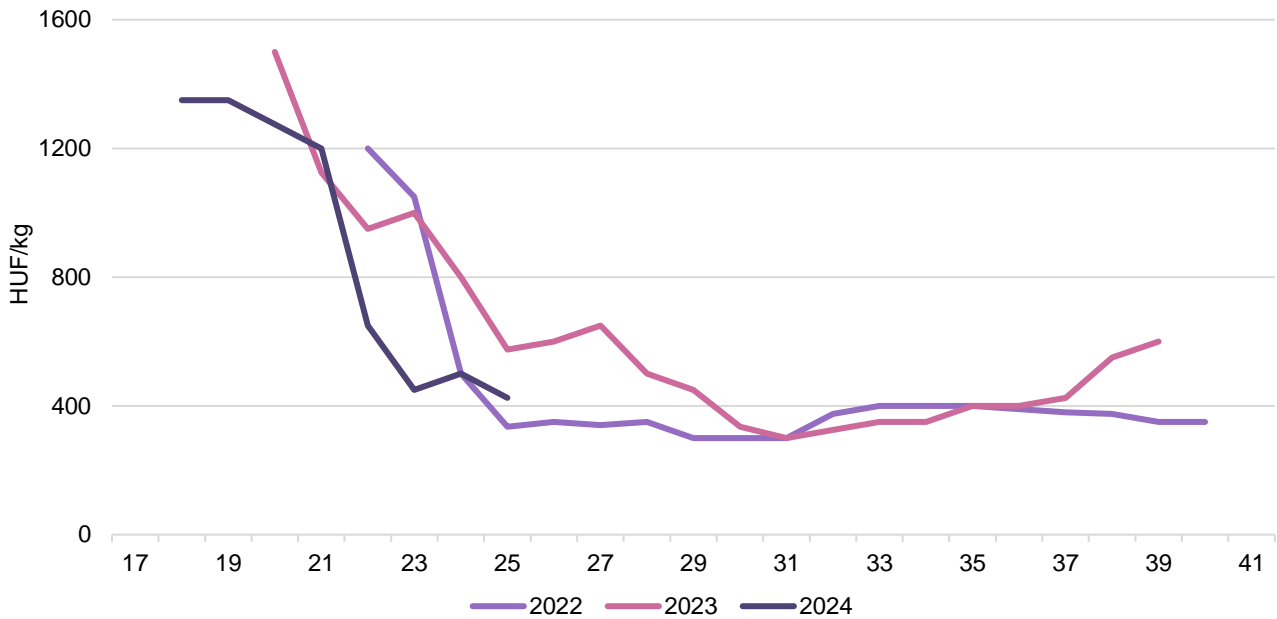
A magyar Germersdorfi cseresznye leggyakoribb termelői ára a vizsgált héten mérettől függően 900–1000 forint/kilogramm körül mozgott. A Kántorjánosi meggy a 2023. 25. hetit 12 százalékkal alulmúló, 700 forint/kilogramm átlagáron szerepelt a Budapesti Nagybani Piac 25. heti kínálatában, a hazai kajszii kilogrammonként 1000 forintért (–13 százalék).

1. ábra: **A belföldi fűrtös paradicsom heti termelői átlagára a Budapesti Nagybani Piacon (2022–2024)**



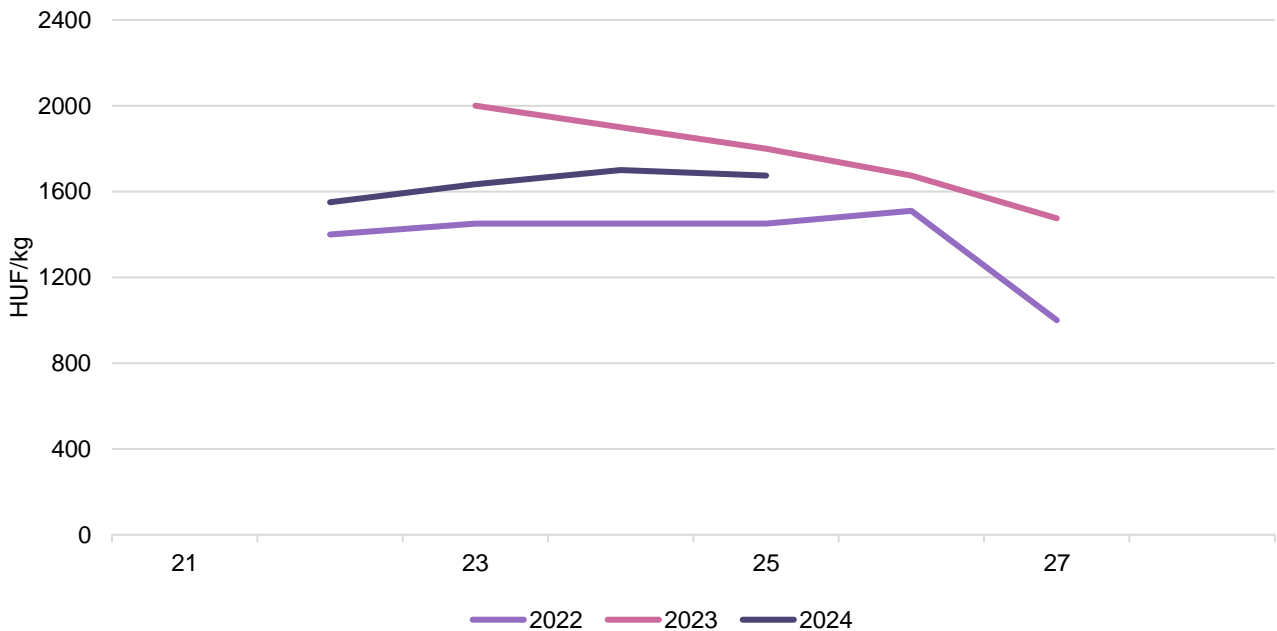
Forrás: AKI PÁIR

2. ábra: A belföldi sárgahúsú sárgadinnye heti termelői átlagára a Budapesti Nagyban Piacon (2022–2024)



Forrás: AKI PÁIR

3. ábra: A belföldi köszméte heti termelői átlagára a Budapesti Nagyban Piacon (2022–2024)



Forrás: AKI PÁIR

A cseresznye piaca

Európai Unió

A *Freshplaza* szerint az északi féltekén a cseresznye betakarítása jól indult, egyes európai országokban akár 10-15 nappal is korábban. A spanyolországi mezőgazdasági minisztérium (*MAPA*) előrevetítése szerint Spanyolországban a cseresznye termése (152 ezer tonna) 46 százalékkal haladja meg az esőzések miatt jelentős termés kieséssel jellemezhető 2023. évi szezont. Az idei mennyiség 39 százalékkal több, mint az elmúlt öt év átlaga. Az olaszországi Puglia régióban a cseresznye termése 60 százalékkal csökkent, ami az elmúlt 30 év leggyengébb termésének számított.

Az *Agreste* adatai szerint Franciaországban a 2024. évi cseresznyetermés 10 százalékkal 37 ezer tonnára nőtt a 2023. évihez képest, ez a mennyiség a 2019–2023. évek átlagát is meghaladja (+21 százalék).

A németországi nagybani piacok kínálatában a 24. héten a belföldi nagyméretű cseresznye ára 10 százalékkal 7,26 euró/kilogrammmra, a kisméretűé 14 százalékkal 5,18 euró/kilogrammmra csökkent az egy évvel korábbihoz képest (fruchtportal.de).

Törökország a világ legnagyobb cseresznyetermesztő országa évi 800-900 ezer tonna közötti termésével. A *Freshpaza* szerint az idei szezonban várhatóan több termésre lehet számítani, mint az elmúlt két évben.

Az *Eurostat* adatai szerint az unió a friss cseresznye tekintetében nettó importőr: a beszállított mennyiség 52,6 ezer tonnára (+108 százalék), a kiszállított volumen 10,8 ezer tonnára (-28 százalék) változott 2023-ban az egy évvel korábbihoz képest. Törökországból 131 százalékkal 44,9 ezer tonnára nőtt a behozatal.

Az Európai Bizottság adatai szerint a cseresznye átlagára 2024 májusában a következőképpen alakult: Olaszországban 6,80 euró/kilogramm (-5 százalék az egy évvel korábbihoz képest), Franciaországban 6,47 euró/kilogramm (nem változott), Spanyolországban 4,21 euró/kilogramm (+15 százalék), Portugáliában 3,83 euró/kilogramm (-9 százalék).

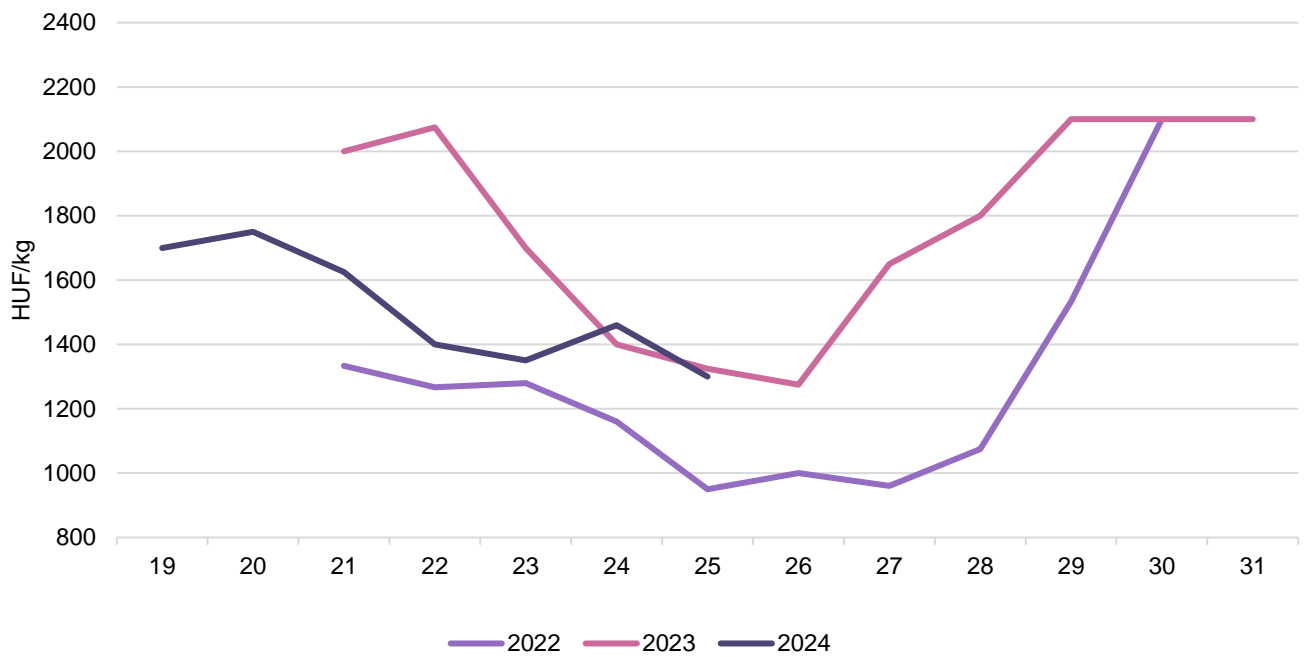
Magyarország

A KSH adatai szerint Magyarországon az elmúlt tíz évben 8,6 és 12 ezer tonna/év között ingadozott a cseresznye termése. Szakértők az idén a közepesnél jobb termésre számítottak. A szezon néhány héttel korábban indult.

A KSH adatai szerint Magyarországon a friss cseresznye importja (elsősorban Törökországból) 53 százalékkal 1,42 ezer tonnára nőtt 2023-ban az előző évihez képest. A cseresznye kivitele 61 százalékkal 237 tonnára csökkent.

Az AKI PÁIR adatai szerint a Budapesti Nagybani Piacon a belföldi cseresznye a 19. héten lépett piacra, az előző évihez képest két héttel korábban, 1700 forint/kilogramm áron. A cseresznye termelői ára 14 százalékkal 1417 forint/kilogrammmra csökkent 2024 21–25. hetében az előző év azonos periódusának átlagárához képest. A budapesti fogyasztói piacokon a cseresznyét a 25. héten 980 és 1500 forint közötti áron értékesítették.

4. ábra: A belföldi cseresznye heti termelői átlagára a Budapesti Nagybani Piacon (2022–2024)



Forrás: AKI PÁIR

Magyarországi piaci információk

1. táblázat: **Az I. osztályú belföldi zöldségfélék és gyümölcsök leggyakoribb bruttó termelői ára a Budapesti Nagybani Piacon**

Faj	Fajta/Típus	Méret	Mérték-egység	2023. 25. hét	2024. 24. hét	2024. 25. hét	2024. 25. hét/ 2023. 25. hét (százalék)	2024. 25. hét/ 2024.24. hét (százalék)
Burgonya	Újburgonya		HUF/kg	500	–	250	50,0	–
	Red-Scarlett		HUF/kg	–	275	225	–	81,8
	Nem jelölt		HUF/kg	–	460	400	–	87,0
Paradicsom	Gömb	40–47 mm	HUF/kg	445	475	410	92,1	86,3
		47–57 mm	HUF/kg	490	515	450	91,8	87,4
	Fürtös	47 mm+	HUF/kg	610	608	583	95,5	95,9
	Koktél	15 mm–	HUF/kg	1 250	1 100	1 000	80,0	90,9
		15 mm+	HUF/kg	1 350	1 250	1 350	100,0	108,0
Paprika	Tölteni való édes	30–70 mm	HUF/kg	700	575	415	59,3	72,2
		70 mm+	HUF/kg	835	700	570	68,3	81,4
	Hegyes	–	HUF/db	–	145	155	–	106,9
		15 mm+	HUF/db	–	115	120	–	104,3
		≥15 mm	HUF/db	–	83	80	–	97,0
	Bogyiszlói		HUF/kg	1 800	1 750	1 800	100,0	102,9
	Kaliforniai	70 mm+	HUF/kg	1 700	1 250	1 400	82,4	112,0
	Lecsópaprika		HUF/kg	500	490	330	66,0	67,3
Padlizsán	–	70 mm+	HUF/kg	725	740	750	103,4	101,4
Uborka	Kígyó	400–500 g	HUF/kg	450	450	500	111,1	111,1
	Berakó (fürtös)	6–9 cm	HUF/kg	400	400	475	118,8	118,8
		9–14 cm	HUF/kg	450	475	490	108,9	103,2
Sárgadinnye	Zöld húsú		HUF/kg	675	525	500	74,1	95,2
	Sárga húsú		HUF/kg	575	500	425	73,9	85,0
Görögdinnye	Magvas–Gömb–sötétzöld		HUF/kg	–	–	500	–	–
	Magvas–Hosz-szú–csíkos		HUF/kg	–	400	400	–	100,0
Főzőtök	Spárgatök		HUF/kg	300	180	225	75,0	125,0
	Cukkini		HUF/kg	450	440	360	80,0	81,8
	Patisszon		HUF/kg	575	475	545	94,8	114,7
	Bébitök		HUF/kg	400	365	335	83,8	91,8
Sárgarépa			HUF/kg	513	367	375	73,2	102,3
			HUF/csomó	325	325	300	92,3	92,3
Petrezselyem			HUF/kg	1 000	1 300	1 400	140,0	107,7
			HUF/csomó	425	400	425	100,0	106,3
Zeller	Gumós		HUF/db	425	375	400	94,1	106,7

Faj	Fajta/Típus	Méret	Mérték-egység	2023. 25. hét	2024. 24. hét	2024. 25. hét	2024. 25. hét/2023. 25. hét (százalék)	2024. 25. hét/2024.24. hét (százalék)
Zellerzöld			HUF/csomó	40	50	50	125,0	100,0
Kapor			HUF/csomó	70	85	90	128,6	105,9
Sóska			HUF/kg	1 000	1 050	1 200	120,0	114,3
Spenót			HUF/kg	1 000	1 100	1 200	120,0	109,1
Cékla			HUF/kg	450	450	420	93,3	93,3
Fejes saláta			HUF/db	213	223	225	105,9	101,1
Jégsaláta			HUF/db	400	365	400	100,0	109,6
Lollo Rossa			HUF/db	278	275	263	94,6	95,5
Lollo Bionda			HUF/db	278	275	263	94,6	95,5
Fejes káposzta	Fehér		HUF/kg	225	240	230	102,2	95,8
	Vörös		HUF/kg	420	475	400	95,2	84,2
Kelkáposzta			HUF/kg	350	320	315	90,0	98,4
Karalábé			HUF/db	200	200	200	100,0	100,0
Karfiol	–	16 cm+	HUF/kg	465	450	570	122,6	126,7
Kínai kel			HUF/kg	325	440	445	136,9	101,1
Brokkoli			HUF/kg	760	680	730	96,1	107,4
Retek	Hónapos		HUF/csomó	275	238	275	100,0	115,8
	Jégcsap		HUF/kg	410	480	470	114,6	97,9
	Müncheni Sör		HUF/csomó	450	325	400	88,9	123,1
Torma			HUF/kg	1 200	1 800	1 800	150,0	100,0
Borsó	Zöldborsó		HUF/kg	950	850	–	–	–
	Száraz sárga		HUF/kg	400	400	400	100,0	100,0
Bab	Zöldbab		HUF/kg	1 700	1 550	1 450	85,3	93,5
	Száraz tarka		HUF/kg	900	1 050	1 000	111,1	95,2
	Száraz fehér		HUF/kg	1 000	1 100	1 100	110,0	100,0
Vöröshagyma	Barna héjú	40–70 mm	HUF/kg	465	280	245	52,7	87,5
		70 mm+	HUF/kg	450	–	280	62,2	–
	Lila héjú	40–70 mm	HUF/kg	470	465	465	98,9	100,0
			HUF/csomó	475	500	425	89,5	85,0
	Főzőhagyma		HUF/csomó	425	425	400	94,1	94,1
Zöldhagyma		HUF/csomó	250	250	250	100,0	100,0	
Fokhagyma	–	45 mm+	HUF/kg	1 100	1 250	1 300	118,2	104,0
			HUF/db	200	–	–	–	–
Póréhagyma			HUF/db	275	350	350	127,3	100,0
Gomba	Csiperke		HUF/kg	–	1 000	1 000	–	100,0
	Laska		HUF/kg	1 050	1 200	1 200	114,3	100,0

Faj	Fajta/Típus	Méret	Mérték-egység	2023. 25. hét	2024. 24. hét	2024. 25. hét	2024. 25. hét/ 2023. 25. hét (százalék)	2024. 25. hét/ 2024.24. hét (százalék)
Csemegekukorica			HUF/db	320	360	200	62,5	55,6
Cseresznye	Germersdorfi	17–20 mm	HUF/kg	1 000	900	900	90,0	100,0
		20 mm+	HUF/kg	–	1 200	1 000	–	83,3
	Katalin	17–20 mm	HUF/kg	–	1 200	1 100	–	91,7
		20 mm+	HUF/kg	–	–	1 000	–	–
	Nem jelölt	17–20 mm	HUF/kg	1 650	2 000	2 000	121,2	100,0
		20 mm+	HUF/kg	–	2 000	1 800	–	90,0
Meggy	Érdi	17–20 mm	HUF/kg	950	850	700	73,7	82,4
	Kántorjánosi	17–20 mm	HUF/kg	800	–	700	87,5	–
	Újfehértói	17–20 mm	HUF/kg	–	–	700	–	–
Szilva	Cacanska rana	28–35 mm	HUF/kg	–	–	650	–	–
Kajszi	Nem jelölt	30 mm+	HUF/kg	1 150	1 150	1 000	87,0	87,0
Őszibarack	Fehér húsú	51–61 mm	HUF/kg	650	600	525	80,8	87,5
		61–67 mm	HUF/kg	875	785	680	77,7	86,6
		67–73 mm	HUF/kg	1 150	950	875	76,1	92,1
	Sárga húsú	51–61 mm	HUF/kg	500	550	500	100,0	90,9
		61–67 mm	HUF/kg	800	775	650	81,3	83,9
		67–73 mm	HUF/kg	1 150	925	800	69,6	86,5
Nektarin	Nem jelölt		HUF/kg	–	603	567	–	93,9
Szamóca			HUF/kg	1 550	2 250	2 200	141,9	97,8
Pirosribiszke			HUF/kg	3 300	–	1 875	56,8	–
Köszméte			HUF/kg	1 800	1 700	1 675	93,1	98,5
Málna			HUF/kg	2 525	2 125	2 150	85,1	101,2

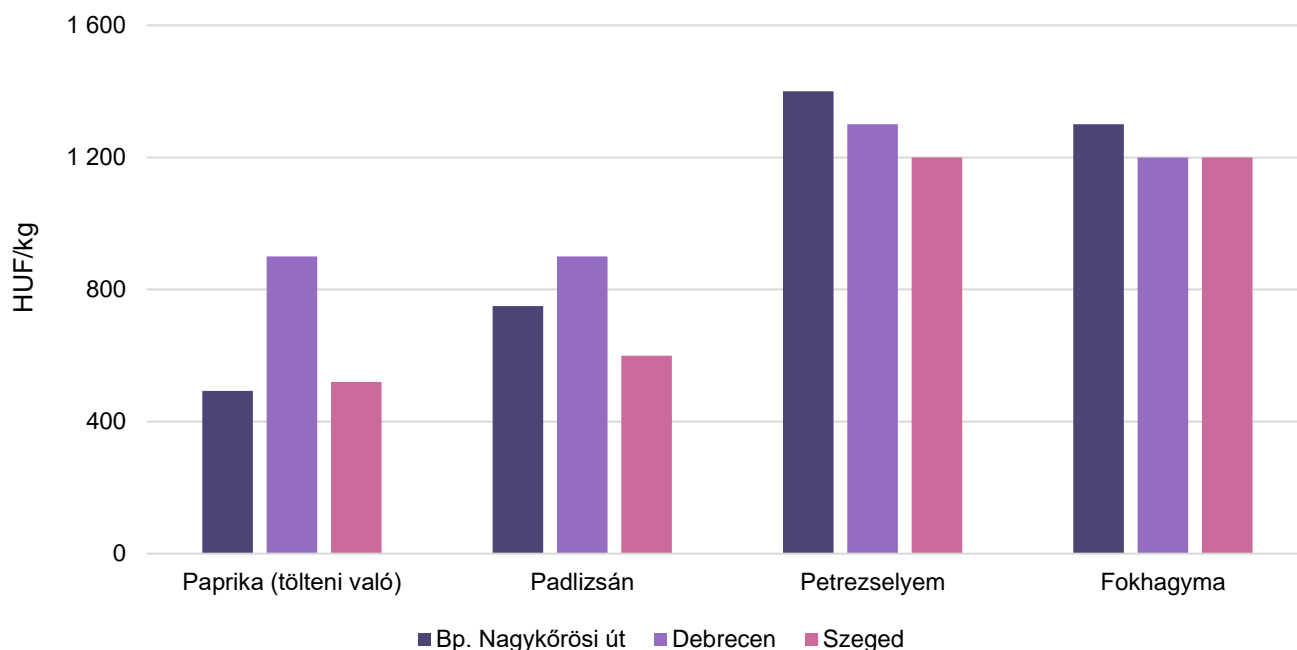
Megjegyzés: A teljes adatbázis megtekinthető a <https://pair.aki.gov.hu> oldalon.
Forrás: AKI PÁIR

2. táblázat: **Az Európai Unióból és a harmadik országokból származó I. osztályú zöldségfélék és gyümölcsök leggyakoribb bruttó ára a Budapesti Nagybani Piacon**

Faj	Fajta/ Típus	Méret	Származási hely	Mérték- egység	2023. 25. hét	2024. 24. hét	2024. 25. hét	2024. 25. hét/ 2023. 25. hét (százalék)	2024. 25. hét/ 2024. 24. hét (százalék)
Görögdinnye	Magvas- Hosszú- csíkos		Görögország	HUF/kg	355	400	360	101,4	90,0
			Olaszország	HUF/kg	–	–	350	–	–
Jégsaláta			Hollandia	HUF/db	490	–	565	115,3	–
Lencse			Kanada	HUF/kg	750	850	850	113,3	100,0
Alma	Nem jelölt		Nem jelölt	HUF/kg	500	525	600	120,0	114,3
Körte	Vilmos	60–75 mm	Argentína	HUF/kg	1 110	1 050	1 100	99,1	104,8
		60–75 mm	Dél-afrikai Köztársaság	HUF/kg	–	–	1 100	–	–
Kajszi	Nem jelölt	30 mm+	Görögország	HUF/kg	–	–	800	–	–
Őszibarack	Nem jelölt		Spanyolország	HUF/kg	900	780	660	73,3	84,6
Nektarin	Fehér húsú		Spanyolország	HUF/kg	–	750	860	–	114,7
Dió (tisztított)			Nem jelölt	HUF/kg	3 000	3 800	3 800	126,7	100,0
Mandula (tisztított)			USA	HUF/kg	3 200	3 300	3 300	103,1	100,0
Mogyoró (tisztított)			Törökország	HUF/kg	3 000	3 000	3 000	100,0	100,0
Földi- mogyoró			Kína	HUF/kg	1 800	1 500	1 500	83,3	100,0
Csemege- szőlő	Fehér		Olaszország	HUF/kg	1 800	2 000	1 720	95,6	86,0
	Piros		Olaszország	HUF/kg	1 900	2 000	1 840	96,8	92,0
Citrom	–	53–65 mm	Dél-afrikai Köztársaság	HUF/kg	800	–	760	95,0	–
		53–65 mm	Spanyolország	HUF/kg	–	700	685	–	97,9
Zöldcitrom	–		Brazília	HUF/kg	1 200	1 355	1 220	101,7	90,0
Narancs	Nem jelölt		Dél-afrikai Köztársaság	HUF/kg	–	–	710	–	–
			Spanyolország	HUF/kg	735	770	760	103,4	98,7
Grapefruit			Dél-afrikai Köztársaság	HUF/kg	–	700	680	–	97,1
			Spanyolország	HUF/kg	685	–	680	99,3	–
Banán			Ecuador	HUF/kg	550	585	575	104,5	98,3
			Kolumbia	HUF/kg	–	550	560	–	101,8
Mák			Cseh Köztársaság	HUF/kg	1 500	1 350	1 250	83,3	92,6

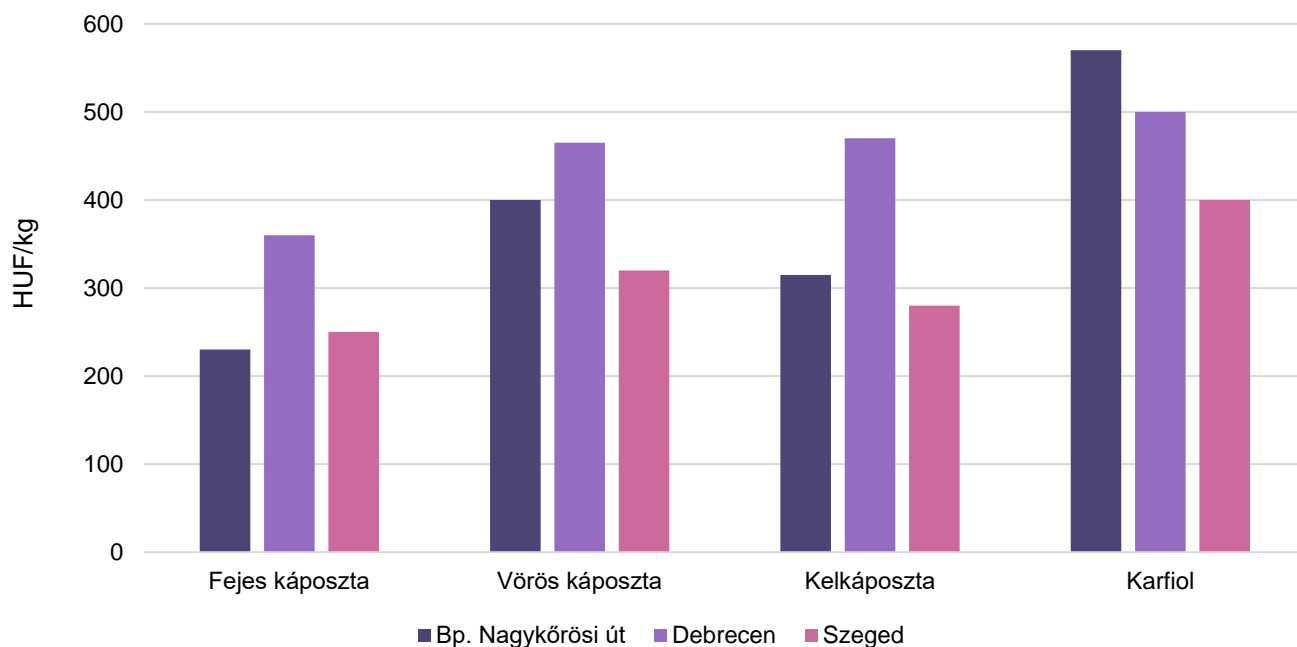
Megjegyzés: A teljes adatbázis megtekinthető a <https://pair.aki.gov.hu> oldalon.
Forrás: AKI PÁIR

5. ábra: **A tölteni való paprika, a padlizsán, a petrezselyem és a fokhagyma leggyakoribb termelői ára a nagybani piacokon (2024. 25. hét)**



Forrás: AKI PÁIR

6. ábra: **A fejes káposzta, a vörös káposzta, a kelkáposzta és a karfiol leggyakoribb termelői ára a nagybani piacokon (2024. 25. hét)**



Forrás: AKI PÁIR

3. táblázat: **A gyümölcsfélék (délgyümölcszel, dinnyefélék nélkül) külkereskedelmi forgalma Magyarországon**

	Export mennyisége			Import mennyisége		
	2023. január–március	2024. január–március	Változás	2023. január–március	2024. január–március	Változás
	tonna	tonna	százalék	tonna	tonna	százalék
Gyümölcs	22 904,8	35 430,0	154,7	101 835,9	107 223,0	105,3
Ebből:						
Dióbél	39,3	105,2	267,9	189,6	461,5	243,4
Narancs	1,6	240,3	15 339,0	10 645,5	12 338,5	115,9
Citrom	61,0	75,9	124,4	4 474,8	4 536,6	101,4
Lime	51,4	56,2	109,3	392,2	491,9	125,4
Alma (ipari célú)	44,0	282,3	641,6	629,9	1 034,8	164,3
Alma (friss fogyasztásra)	4 977,4	5 563,7	111,8	6 969,4	7 613,5	109,2
Körte	237,1	249,2	105,1	2 427,3	2 944,2	121,3
Szamóca	26,6	51,9	194,8	768,8	1 261,2	164,1

	Export értéke			Import értéke		
	2023. január–március	2024. január–március	Változás	2023. január–március	2024. január–március	Változás
	millió HUF	millió HUF	százalék	millió HUF	millió HUF	százalék
Gyümölcs	11 516,3	15 181,2	131,8	43 710,1	52 333,6	119,7
Ebből:						
Dióbél	88,0	198,5	225,6	284,2	648,0	228,0
Narancs	0,5	90,1	17 612,5	3 210,8	3 988,2	124,2
Citrom	40,1	28,5	71,0	1 865,3	1 761,6	94,4
Lime	38,9	46,4	119,3	114,0	156,8	137,5
Alma (ipari célú)	5,7	56,6	990,3	91,5	236,3	258,3
Alma (friss fogyasztásra)	1 080,4	1 697,6	157,1	1 371,2	2 077,9	151,5
Körte	151,3	180,2	119,1	931,2	1 257,2	135,0
Szamóca	38,7	76,3	197,1	1 004,2	1 772,4	176,5

Forrás: KSH

4. táblázat: **A zöldségfélék (dinnyefélékkel) külkereskedelmi forgalma Magyarországon**

	Export mennyisége			Import mennyisége		
	2023. január–március	2024. január–március	Változás	2023. január–március	2024. január–március	Változás
	tonna	tonna	százalék	tonna	tonna	százalék
Zöldség	46 196,6	49 365,9	106,9	118 338,4	136 224,1	115,1
Ebből:						
Paradicsom	820,7	952,7	116,1	10 465,3	11 141,2	106,5
Vöröshagyma	570,6	103,7	18,2	3 994,4	3 721,1	93,2
Fokhagyma	91,5	34,9	38,1	494,8	417,4	84,4
Fejes és vöröskáposzta	280,5	492,2	175,4	1 444,7	2 000,8	138,5
Fejes saláta	187,0	255,0	136,3	192,1	298,7	155,5
Saláta (kivéve fejes saláta)	1 174,3	1 208,1	102,9	5 328,4	6 103,0	114,5
Uborka és apróuborka	477,9	2 554,6	534,6	5 881,7	7 860,3	133,6
Zöldborsó frissen	212,2	601,9	283,6	1,8	1,7	91,1
Fagyasztott zöldborsó	2 599,2	3 045,2	117,2	1 546,7	555,5	35,9
Konzerv zöldborsó	8 716,8	10 795,7	123,8	563,9	511,8	90,8

	Export értéke			Import értéke		
	2023. január–március	2024. január–március	Változás	2023. január–március	2024. január–március	Változás
	millió HUF	millió HUF	százalék	millió HUF	millió HUF	százalék
Zöldség	254,6	235,2	92,4	51 263,8	58 217,8	113,6
Ebből:						
Paradicsom	673,9	871,5	129,3	7 766,2	7 692,6	99,1
Vöröshagyma	208,9	49,0	23,5	1 167,9	1 111,6	95,2
Fokhagyma	88,5	50,7	57,3	377,9	600,9	159,0
Fejes és vöröskáposzta	120,3	189,5	157,5	187,7	237,4	126,4
Fejes saláta	150,9	128,8	85,4	88,7	135,3	152,5
Saláta (kivéve fejes saláta)	816,2	811,7	99,4	2 696,0	2 629,7	97,5
Uborka és apróuborka	236,6	1 045,4	441,7	2 469,1	3 142,1	127,3
Zöldborsó frissen	45,8	95,9	209,5	3,4	5,9	173,5
Fagyasztott zöldborsó	1 121,5	1 375,0	122,6	447,3	279,7	62,5
Konzerv zöldborsó	4 386,3	6 026,8	137,4	254,6	235,2	92,4

Forrás: KSH

5. táblázat: **A feldolgozott zöldségfélék és gyümölcsök BELFÖLDÖN értékesített mennyisége és értékesítési ára**

Megnevezés	Mértékegység	2023. IV.	2024. III.	2024.IV.	2024. IV./ 2023. IV. (százalék)	2024. IV./ 2024. III. (százalék)
Paradicsomsűrítmény	tonna
	HUF/tonna
Konzerv csemegekukorica	tonna	558	949	836	149,77	88,05
	HUF/tonna	617 416	629 511	602 214	97,54	95,66
Fagyasztott csemegekukorica	tonna	189	114	210	110,63	183,44
	HUF/tonna	470 151	494 314	498 594	106,05	100,87
Fagyasztott zöldbab	tonna	471	452	444	94,31	98,15
	HUF/tonna	469 039	457 590	482 325	102,83	105,41
Konzerv zöldborsó	tonna	256	585	227	88,74	38,76
	HUF/tonna	463 217	381 822	379 224	81,87	99,32
Fagyasztott zöldborsó	tonna	671	859	851	126,94	99,16
	HUF/tonna	457 358	489 393	479 686	104,88	98,02
Almasűrítmény	tonna	138	223	318	229,52	142,17
	HUF/tonna	584 005	687 738	695 867	119,15	101,18
Meggybefőtt (720 ml)	tonna	197	652	292	148,28	44,74
	HUF/tonna	321 017	326 749	334 886	104,32	102,49
Fagyasztott meggy	tonna	126	166	134	106,42	80,63
	HUF/tonna	640 023	603 361	638 394	99,75	105,81
Bodzavelő	tonna	–	...	–	–	–
	HUF/tonna	–	...	–	–	–

... = Adatvédelmi korlátok miatt nem közölhető adat.

Forrás: AKI PÁIR

6. táblázat: **A feldolgozott zöldségfélék és gyümölcsök KÜLFÖLDÖN értékesített mennyisége és értékesítési ára**

Megnevezés	Mértékegység	2023. IV.	2024. III.	2024.IV.	2024. IV./ 2023. IV. (százalék)	2024. IV./ 2024. III. (százalék)
Paradicsomsúrítmény	tonna
	HUF/tonna
Konzerv csemegekukorica	tonna	12 162	15 143	15 157	124,63	100,09
	HUF/tonna	466 756	569 168	568 306	121,76	99,85
Fagyasztott csemegekukorica	tonna	2 203	3 907	3 685	167,24	94,30
	HUF/tonna	476 052	509 615	519 712	109,17	101,98
Fagyasztott zöldbab	tonna	169	199
	HUF/tonna	437 393	430 442
Konzervzöldborsó	tonna	1 856	3 341	3 795	204,51	113,60
	HUF/tonna	498 468	520 044	490 302	98,36	94,28
Fagyasztott zöldborsó	tonna	392	1 237	992	253,10	80,18
	HUF/tonna	458 706	437 593	422 575	92,12	96,57
Almasúrítmény	tonna	...	1 351	1 787	...	132,31
	HUF/tonna	...	750 946	724 638	...	96,50
Meggybefőtt (720 ml)	tonna	1 236	832	1 473	119,22	177,06
	HUF/tonna	350 813	364 431	360 234	102,69	98,85
Fagyasztott meggy	tonna
	HUF/tonna
Bodzavelő	tonna	–	...	–	–	–
	HUF/tonna	–	...	–	–	–

... = Adatvédelmi korlátok miatt nem közölhető adat.

Forrás: AKI PÁIR

7. táblázat: **Az alma és a paradicsom (I. osztályú, ömlesztett) kiskereskedelmi beszerzési ára Magyarországon**

Megnevezés	Mértékegység	2023. 24. hét	2024. 23. hét	2024. 24. hét	2024. 24. hét/ 2023. 24. hét (százalék)	2024. 24. hét/ 2024. 23. hét (százalék)
Paradicsom gömb	tonna	38,7	69,1	98,5	254,7	142,4
	HUF/kg	511,4	517,2	569,5	111,4	110,1
Paradicsom fűrtös	tonna	506,0	677,8	492,9	97,4	72,7
	HUF/kg	381,8	376,1	375,0	98,2	99,7
Alma Idared	tonna	94,8	105,4	80,8	85,2	76,6
	HUF/kg	290,8	305,2	327,1	112,5	107,2
Alma Gala	tonna	27,1	13,9	12,4	45,9	89,3
	HUF/kg	315,3	355,1	352,2	111,7	99,2
Alma Golden	tonna	42,5	109,2	39,6	93,1	36,3
	HUF/kg	323,3	320,0	342,7	106,0	107,1
Alma Jonagold/ Jonagored	tonna	38,6	32,5	108,0	280,1	332,7
	HUF/kg	309,5	361,8	310,2	100,2	85,7
Alma Red delicious	tonna	31,9	27,4	24,1	75,6	88,0
	HUF/kg	404,9	355,2	388,6	96,0	109,4

Forrás: AKI PÁIR

Nemzetközi piaci információk

8. táblázat: **A zöldségfélék és a gyümölcsök ára a hamburgi, a berlini, a müncheni és a frankfurti nagybani piacokon (HUF/kg)**

Megnevezés	Származás	Hamburg		Származás	Berlin		Származás	München		Származás	Frankfurt	
		Min.	Max.		Min.	Max.		Min.	Max.		Min.	Max.
		2024.6.17.			2024.6.17.			2024.6.17.			2024.6.17.	
Paradicsom	Hollandia	330	429	Belgium	396	528	Belgium	363	429	Belgium	396	462
Sárgadinnye	Spanyolország	554	673	Spanyolország	871	1 030	Spanyolország	792	871	Spanyolország	713	792
Sárgarépa	Hollandia	396	515	Hollandia	356	436	belföldi	356	475	Hollandia	535	574
Vöröshagyma	Spanyolország	238	277	Spanyolország	253	301	Spanyolország	222	261	Spanyolország	174	253
Vöröskáposzta	belföldi	222	297	belföldi	238	317	belföldi	297	376	belföldi	289	317
Zeller	belföldi	515	594	belföldi	396	475	belföldi	436	515	belföldi	396	475
Körte	Chile	871	990	Chile	871	1 109	Chile	950	1 069	Chile	911	1 188
Kajszli	Spanyolország	792	1 188	Spanyolország	911	1 188	Görögország	1 188	1 386	Görögország	990	1 426
Szamóca	belföldi	1 584	2 218	belföldi	1 822	2 376	belföldi	2 257	2 535	belföldi	1 980	2 772
Cseresznye	Törökország	1 782	2 178	Törökország	1 980	2 376	Törökország	1 980	2 376	Törökország	2 178	2 574
Málna	belföldi	2 059	4 158	belföldi	4 277	4 752	belföldi	5 386	5 465	belföldi	4 277	6 733

Megjegyzés: Átszámítva az MNB hivatalos középárfolyamán.
 Forrás: www.ami-informiert.de

Borpiaci jelentés

Magyarországi piaci információk

9. táblázat: **A földrajzi jelzés nélküli és az oltalom alatt álló földrajzi jelzéssel ellátott BELFÖLDÖN értékesített borok mennyisége és feldolgozó értékesítési ára**

Megnevezés		Mértékegység	2023. január–május	2024. január–május	2024. január–május/ 2023. január–május (százalék)
Fehér	Földrajzi jelzés nélküli	hektoliter	15 772	47 636	302,02
		HUF/hektoliter	27 715	21 095	76,11
	Oltalom alatt álló földrajzi jelzéssel ellátott	hektoliter	118 377	100 778	85,13
		HUF/hektoliter	25 583	28 398	111,00
Fehér összesen		hektoliter	134 149	148 415	110,63
		HUF/hektoliter	25 834	26 054	100,85
Vörös és rozé	Földrajzi jelzés nélküli	hektoliter	1 026	893	87,08
		HUF/hektoliter	56 491	63 984	113,26
	Oltalom alatt álló földrajzi jelzéssel ellátott	hektoliter	94 733	64 500	68,09
		HUF/hektoliter	28 492	34 607	121,46
Vörös és rozé összesen		hektoliter	95 759	65 393	68,29
		HUF/hektoliter	28 792	35 008	121,59
Földrajzi jelzés nélküli bor összesen		hektoliter	16 798	48 530	288,89
		HUF/hektoliter	29 473	21 885	74,25
Oltalom alatt álló földrajzi jelzéssel ellátott bor összesen		hektoliter	213 110	165 278	77,56
		HUF/hektoliter	26 876	30 821	114,68
Földrajzi jelzés nélküli bor és oltalom alatt álló földrajzi jelzéssel ellátott bor összesen		hektoliter	229 908	213 808	93,00
		HUF/hektoliter	27 066	28 793	106,38

... = Adatvédelmi korlátok miatt nem közölhető adat.

Megjegyzés: Belföldön termelt borok.

Forrás: AKI PÁIR

10. táblázat: **A földrajzi jelzés nélküli és az oltalom alatt álló földrajzi jelzéssel ellátott KÜLFÖLDÖN értékesített borok mennyisége és feldolgoói értékesítési ára**

Megnevezés		Mértékegység	2023. január–május	2024. január–május	2024. január–május/ 2023. január–május (százalék)
Fehér	Földrajzi jelzés nélküli	hektoliter	19 333	31 963	165,33
		HUF/hektoliter	57 899	50 237	86,77
	Oltalom alatt álló földrajzi jelzéssel ellátott	hektoliter	162 204	148 969	91,84
		HUF/hektoliter	25 254	27 254	107,92
Fehér összesen		hektoliter	181 537	180 931	99,67
		HUF/hektoliter	28 731	31 314	108,99
Vörös és rozé	Földrajzi jelzés nélküli	hektoliter
		HUF/hektoliter
	Oltalom alatt álló földrajzi jelzéssel ellátott	hektoliter	28 548	32 663	114,41
		HUF/hektoliter	28 778	24 943	86,67
Vörös és rozé összesen		hektoliter	29 017	32 898	113,37
		HUF/hektoliter	29 245	25 207	86,19
Földrajzi jelzés nélküli bor összesen		hektoliter	19 802	32 198	162,59
		HUF/hektoliter	57 893	50 320	86,92
Oltalom alatt álló földrajzi jelzéssel ellátott bor összesen		hektoliter	190 752	181 631	95,22
		HUF/hektoliter	25 782	26 841	104,11
Földrajzi jelzés nélküli bor és oltalom alatt álló földrajzi jelzéssel ellátott bor összesen		hektoliter	210 554	213 829	101,56
		HUF/hektoliter	28 802	30 380	105,48

... = Adatvédelmi korlátok miatt nem közölhető adat.

Megjegyzés: Belföldön termelt borok.

Forrás: AKI PÁIR

11. táblázat: **Az oltalom alatt álló eredetmegjelöléssel ellátott BELFÖLDÖN értékesített borok mennyisége és feldolgozóinak értékesítési átlagára**

Megnevezés	Bortípus	Mértékegység	2023. január–május	2024. január–május	2024. január–május/ 2023. január–május (százalék)
Tokaji OEM	Fehér	hektoliter	3 096	4 482	144,75
		HUF/hektoliter	146 917	151 961	103,43
Egri OEM	Fehér	hektoliter	4 992	4 211	84,35
		HUF/hektoliter	61 690	68 837	111,59
	Vörös és rozé	hektoliter	12 101	8 591	71,00
		HUF/hektoliter	56 832	62 270	109,57
Mátrai OEM	Fehér	hektoliter
		HUF/hektoliter
	Vörös és rozé	hektoliter	–	...	–
		HUF/hektoliter	–	...	–
Villányi OEM	Fehér	hektoliter
		HUF/hektoliter
	Vörös és rozé	hektoliter
		HUF/hektoliter
Balatonboglári OEM	Fehér	hektoliter
		HUF/hektoliter
	Vörös és rozé	hektoliter
		HUF/hektoliter
Kunsági OEM	Fehér	hektoliter	3 473	2 495	84,80
		HUF/hektoliter	83 184	117 238	140,94
	Vörös és rozé	hektoliter	3 990	3 273	82,02
		HUF/hektoliter	38 419	34 592	90,04
Egyéb OEM	Fehér	hektoliter	18 386	16 322	88,77
		HUF/hektoliter	37 140	20 543	124,83
	Vörös és rozé	hektoliter	23 099	4 595	36,91
		HUF/hektoliter	16 305	21 533	125,99

... = Adatvédelmi korlátok miatt nem közölhető adat.

Megjegyzés: Belföldön termelt borok.

Forrás: AKI PÁIR

12. táblázat: **Az oltalom alatt álló eredetmegjelöléssel ellátott KÜLFÖLDÖN értékesített borok mennyisége és feldolgozóinak értékesítési ára**

Megnevezés	Bortípus	Mértékegység	2023. január–május	2024. január–május	2024. január–május/ 2023. január–május (százalék)
Tokaji OEM	Fehér	hektoliter	9 592	9 857	102,77
		HUF/hektoliter	81 704	82 531	101,01
Egri OEM	Fehér	hektoliter	1 757	1 036	58,94
		HUF/hektoliter	71 117	66 167	93,04
	Vörös és rozé	hektoliter	2 264	1 768	78,09
		HUF/hektoliter	65 216	67 424	103,39
Mátrai OEM	Fehér	hektoliter
		HUF/hektoliter
	Vörös és rozé	hektoliter
		HUF/hektoliter
Villányi OEM	Fehér	hektoliter
		HUF/hektoliter
	Vörös és rozé	hektoliter
		HUF/hektoliter
Balatonboglári OEM	Fehér	hektoliter
		HUF/hektoliter
	Vörös és rozé	hektoliter
		HUF/hektoliter
Kunsági OEM	Fehér	hektoliter
		HUF/hektoliter
	Vörös és rozé	hektoliter	250	182	72,92
		HUF/hektoliter	37 230	40 360	108,41
Egyéb OEM	Fehér	hektoliter	38 796	64 097	165,21
		HUF/hektoliter	19 984	22 531	112,74
	Vörös és rozé	hektoliter	7 398	10 090	136,40
		HUF/hektoliter	25 170	23 720	94,24

... = Adatvédelmi korlátok miatt nem közölhető adat.

Megjegyzés: Belföldön termelt borok.

Forrás: AKI PÁIR

13. táblázat: **Magyarország borkülkereskedelme mennyiségben kifejezve**

Megnevezés		Export mennyisége			Import mennyisége		
		2023. I–III.	2024. I–III.	Változás	2023. I–III.	2024. I–III.	Változás
		ezer hl	ezer hl	százalék	ezer hl	ezer hl	százalék
Palackos	Fehér	50,44	54,52	108,10	6,75	7,72	114,34
	Vörös és rozé	13,49	22,18	164,39	4,30	8,10	188,36
	Összesen	63,93	76,70	119,98	11,05	15,82	143,14
Lédig	Fehér	156,84	158,78	101,24	0,22	0,18	80,99
	Vörös és rozé	21,93	25,77	117,56	0,26	0,21	80,76
	Összesen	178,76	184,56	103,24	0,48	0,39	80,87
Palackos és lédig kiszerezés összesen		242,69	261,26	107,65	11,53	16,21	140,55

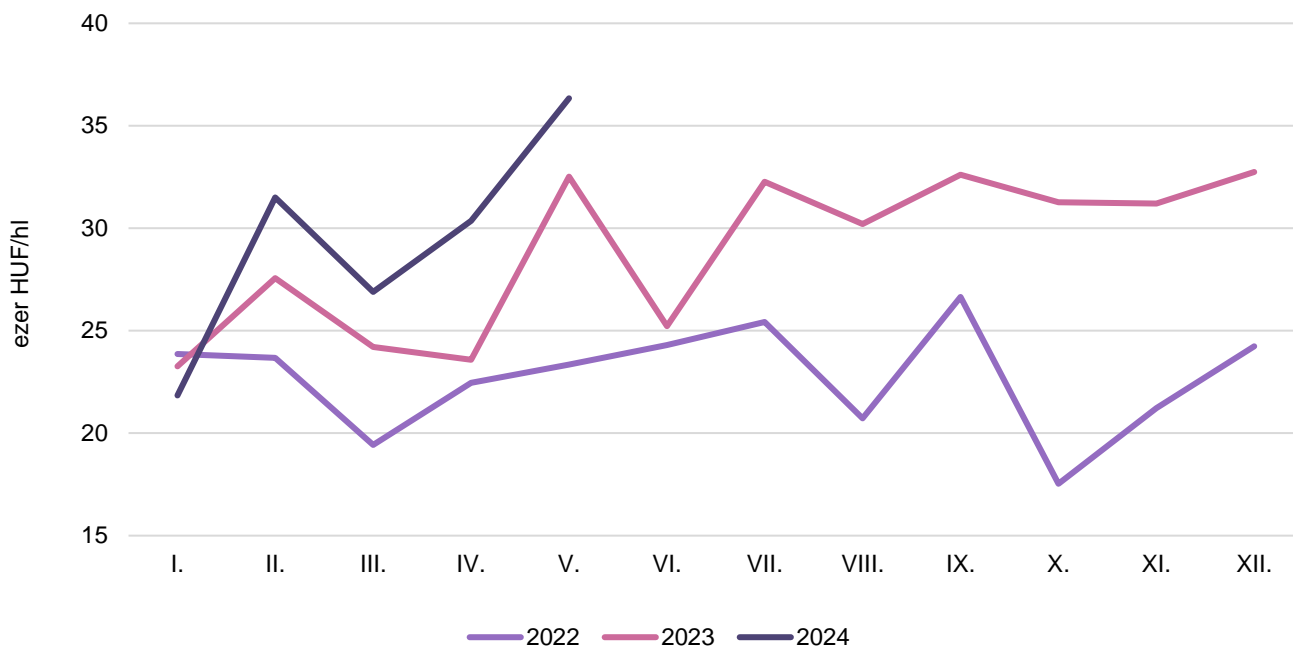
Forrás: KSH

14. táblázat: **Magyarország borkülkereskedelme értékben kifejezve**

Megnevezés		Export értéke			Import értéke		
		2023. I–III.	2024. I–III.	Változás	2023. I–III.	2024. I–III.	Változás
		milliárd HUF	milliárd HUF	százalék	milliárd HUF	milliárd HUF	százalék
Palackos	Fehér	4,18	3,93	93,86	0,36	0,52	145,40
	Vörös és rozé	0,93	1,04	112,34	0,48	0,74	154,84
	Összesen	5,11	4,97	97,21	0,83	1,26	150,82
Lédig	Fehér	3,65	4,14	113,49	0,05	0,04	86,91
	Vörös és rozé	0,58	0,59	102,54	0,01	0,02	115,18
	Összesen	4,23	4,73	111,98	0,06	0,06	93,48
Palackos és lédig kiszerezés összesen		9,34	9,70	103,90	0,89	1,31	146,97

Forrás: KSH

7. ábra: **Az oltalom alatt álló földrajzi jelzéssel ellátott fehérborok feldolgozó értékesítési ára Magyarországon (2022–2024)**



Forrás: AKI PÁIR

8. ábra: **Az oltalom alatt álló földrajzi jelzéssel ellátott vörös- és rozéborok feldolgozó értékesítési ára Magyarországon (2022–2024)**



Forrás: AKI PÁIR

