

AGRÁRPIACI JELENTÉSEK

GABONA ÉS IPARI NÖVÉNYEK

XXVII. évfolyam • 12. szám • 2024

GABONA ÉS IPARI NÖVÉNYEK
XXVII. évfolyam • 12. szám • 2024

2024. június 25.

Megjelenik kéthetente

Felelős szerkesztő
Dr. Stummer Ildikó

Szerzők

Pásztor Zsuzsanna
pasztor.zsuzsanna@aki.gov.hu
Ecsediné Wanek Zsuzsanna
wanek.zsuzsa@aki.gov.hu

Kiadó



1093 Budapest, Zsil utca 3–5.
Telefon: +36 1 217 1011
www.aki.gov.hu
aki@aki.gov.hu

A kiadvány az Agrárközgazdasági Intézet
által üzemeltetett Piaci Árinformációs Rendszer
adatai alapján készül.



Friss adatokért kérjük látogasson el a
[PÁIR lekérdezhető adatok](#) felületre.

ISSN 1418 2130

A kiadványokkal kapcsolatban részletes
felvilágosítást ad:
Publikációs Csoport – publikacio@aki.gov.hu

Tartalomjegyzék

Összefoglaló	3
Summary	3
Gabonapiaci jelentés	4
Búza	4
Kukorica	4
A gabonafélék jegyzése	5
Gabonapiaci információk	8
Olajnövényi jelentés	14
Szójabab	14
Repce	14
Napraforgómag	14
Az olajmagok és származékaik jegyzése	15
Olajmagpiaci információk	18
Cukorpiaci jelentés	23
Ábrák, táblázatok	24



Összefoglaló

Az AKI PÁIR adatai szerint Magyarországon az étkezési búza áfa és szállítási költség nélküli termelői ára 72,4 ezer forint/tonna (+12 százalék az egy évvel korábbihoz képest), a takarmánybúzáé 70,7 ezer forint/tonna (+16 százalék), a takarmánykukoricáé 71 ezer forint/tonna (+4 százalék) volt június második hetében.

Ezzel egy időben az ipari napraforgómag termelői ára (magas olajsavtartalmú napraforgómaggal együtt) 148,3 ezer forint/tonna (+12 százalék), a repcemagé 169,1 ezer forint/tonna (+12 százalék) volt. A full-fat (extrudált) szóját (30–40 százalék nyersfehérje-, 17–23 százalék nyerszsír- és legfeljebb 12 százalék víztartalmú) 222,2 ezer forint/tonna áfa és szállítási költség nélküli áron értékesítették június első hetében.

A fehércukor világpiaci átlagára 2024 áprilisában 560 euró/tonna volt, 2 százalékkal maradt el a márciusitól.

Summary

According to the data of AKI PÁIR, in Hungary, the producer price of milling wheat (excluding VAT and transport costs) was HUF 72.4 thousand per tonne (+12 per cent compared to a year earlier), of feed wheat was HUF 70.7 thousand per tonne (+16 per cent), of feed maize was HUF 71 thousand per tonne (+4 per cent) in the second week of June.

At the same time, the producer price of sunflower seed (with high oleic sunflower seed) was HUF 148.3 thousand per tonne (+12 per cent), of rapeseed was HUF 169.1 thousand per tonne (+12 per cent). The processors' sale price of full-fat (extruded) soybean (30–40 per cent crude protein, 17–23 per cent crude fat and up to 12 per cent water content) was HUF 222.2 thousand per tonne excluding VAT and transport costs in the first week of June.

The average world price of white sugar was EUR 560 per tonne in April 2024 decreased by 2 per cent compared to March.

Gabonapiaci jelentés

Búza

A *Tallage* júniusi tájékoztatása szerint Németországban a 12,5 százalék fehérjetartalmú malmi búza spot piaci ára (*FOB Hamburg*) 15 dollárral 292 dollár/tonnáig nőtt május 13. és június 10. között. Ezzel szemben a Rouenba érkező malmi búza azonnali exportára (*FOB*) 8 dollárral 266, a júliusi 21 dollárral 255, az októberi és a decemberi egyaránt 13 dollárral 269, illetve 271 dollár/tonnára csökkent. Az Oroszországban megtermelt 11,5 százalék fehérjetartalmú malmi búza (*FOB*) az azonnali szállítási határidőre vonatkozóan 232 dollár/tonnáért (+17 dollár), a 12,5 százalék fehérjetartalmú pedig 250 dollár/tonnáért (+25 dollár) volt elérhető június 10-én. Romániában és Bulgáriában 270 dollár (+35 dollár) volt a malmi búza tonnánkénti spot piaci ára a jelzett időszakban. Az USA-ban a piros lágyszemű őszi búza (*SRW*) azonnali exportára 8 dollárral 245 dollár/tonnára, a 11 százalék fehérjetartalmú piros keményszemű őszi búzáé (*HRW*) 6 dollárral 269 dollár/tonnára mérséklődött. Argentínában a 12 százalék fehérjetartalmú termény azonnali exportára 16 dollárral 294 dollár/tonnáig emelkedett (*Tallage*).

Magyarországon az AKI PÁIR adatai szerint átlagosan 72,4 ezer forint/tonna áfa és szállítási költség nélküli termelői áron kereskedtek az étkezési búzával június második hetében. Ez az árszint az egy évvel korábbi 12 százalékkal haladta meg. A takarmánybúza 70,7 ezer forint/tonnáért (+16 százalék) forgott ugyanekkor. A chicagói árutőzsdén (*CME/CBOT*) a búza júliusi jegyzése 206–230 dollár/tonna tartományban ingadozott június 10. és 21. között. Ezzel egy időben a párizsi árutőzsdén (*Euronext/MATIF*) a termény szeptemberi tőzsdei elszámolóára 225–247 euró/tonna között mozgott.

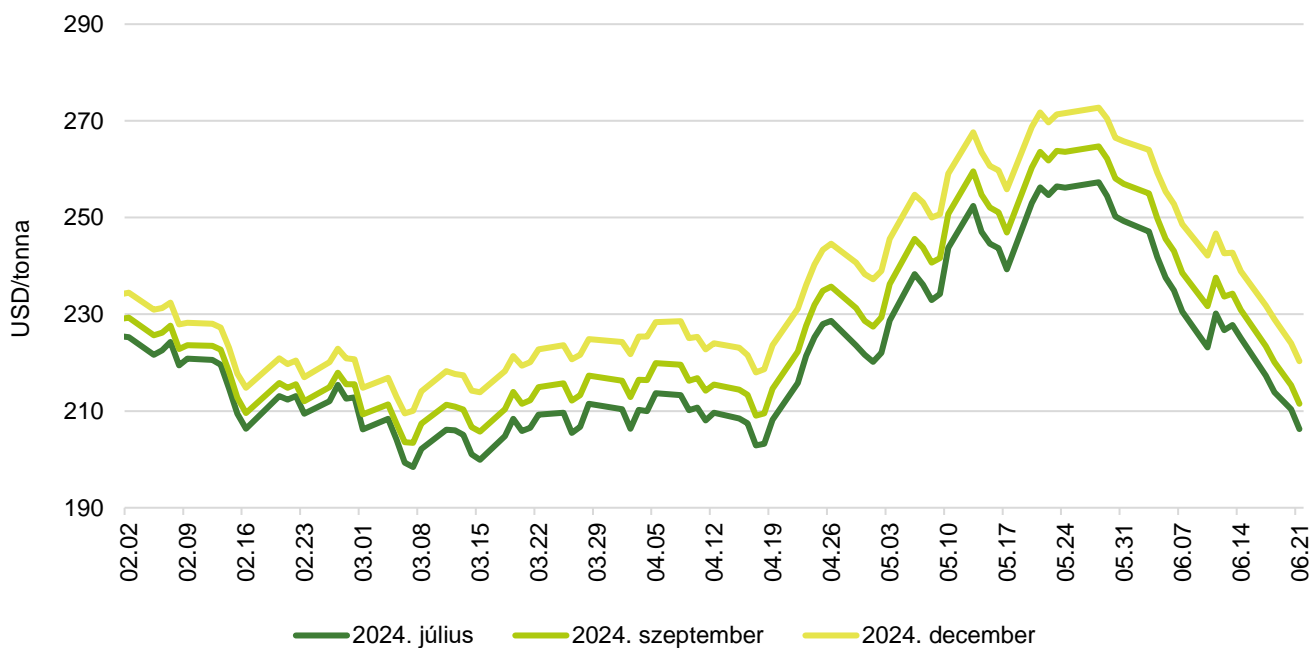
Kukorica

A *Tallage* tájékoztatása szerint az USA-ban megtermelt kukorica júliusi kiviteli ára 8 dollárral 197, a szeptemberi 10 dollárral 200 dollár/tonnára (*FOB Gulf*) mérséklődött május 10. és június 7. között, a decemberi 210 dollár/tonna volt. Argentínában a júliusi szállítású terménnyel változatlanul 191 dollár/tonnáért kereskedtek. Brazíliában a kukorica júliusi exportára (*FOB*) 197 (–6 dollár), a szeptemberi 198 (+3 dollár), a decemberi pedig 205 dollár/tonna (–9 dollár) volt. Ukrajnában 208 dollár/tonnáért (+15 dollár) volt elérhető a termény azonnali kikötői ára (*FOB*) a jelzett időszakban. Bulgáriában és Romániában a kukorica spot piaci ára 22 dollárral 214 dollár/tonnára (*FOB*) emelkedett ugyanekkor. Franciaországban (*FOB Bordeaux*) a termény ára az azonnali szállítási határidőre vonatkozóan 239 dollár/tonnáért (+8 dollár), a június–decemberi pedig 244–246 dollár/tonnáért volt elérhető június 7-én.

Magyarországon az AKI PÁIR adatai szerint átlagosan 71 ezer forint/tonna termelői áron cserélt gazdát a takarmánykukorica június második hetében, ami az egy évvel korábbi 4 százalékkal múlta felül. A Budapesti Értéktőzsdén az *ISCC NUTS II* fenntartható takarmánykukorica júliusi jegyzése 6000 forinttal 71 ezer forint/tonnára csökkent június 10. és 21. között, miközben a novemberi változatlanul 74,5 ezer forint/tonna volt. Ezzel egy időben a chicagói árutőzsdén 171–180 dollár/tonna tartományban alakult a kukorica júliusi jegyzése. A párizsi árutőzsdén a termény augusztusi tőzsdei elszámolóára 208–218 euró/tonna között ingadozott ugyanekkor.

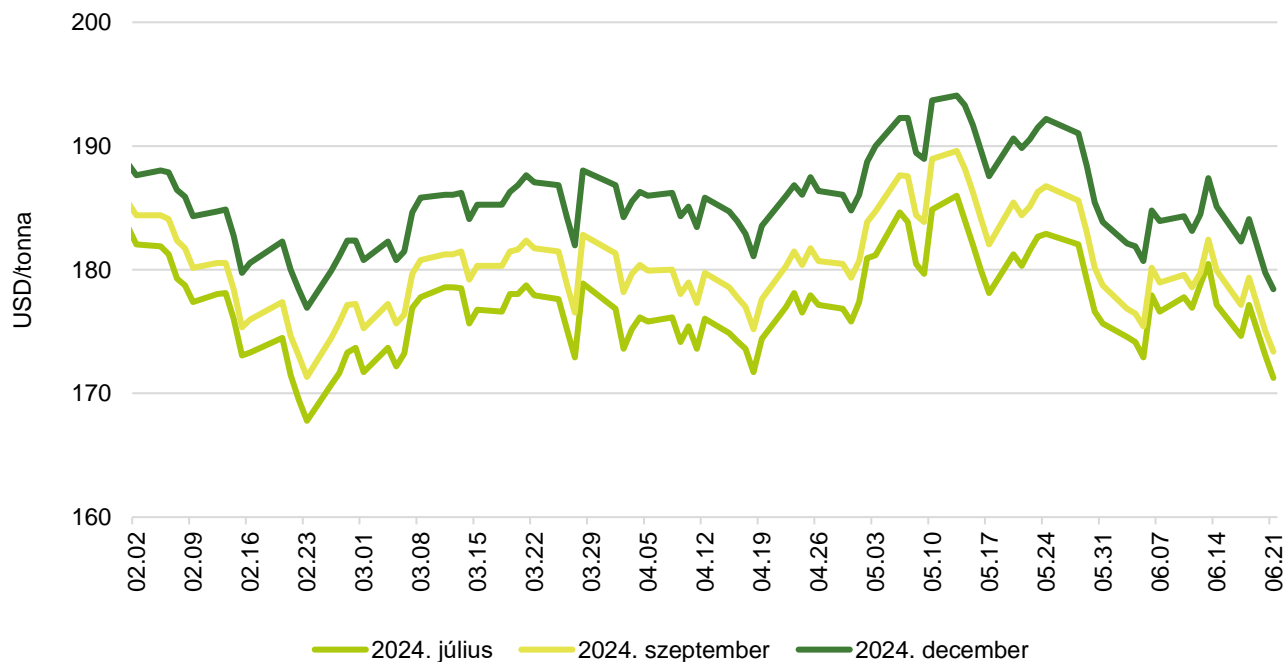
A gabonafélék jegyzése

1. ábra: A búza különböző határidőre szóló jegyzése a chicagói árutőzsdén (2024)



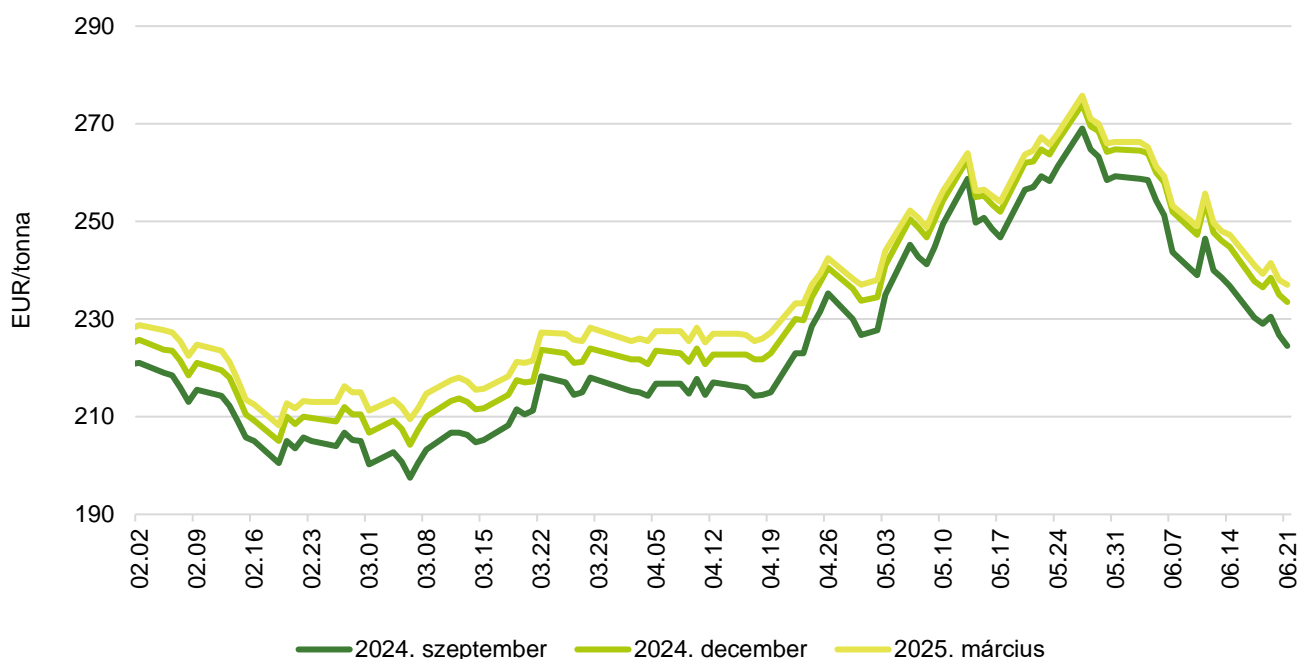
Forrás: CME Group

2. ábra: A kukorica különböző határidőre szóló jegyzése a chicagói árutőzsdén (2024)



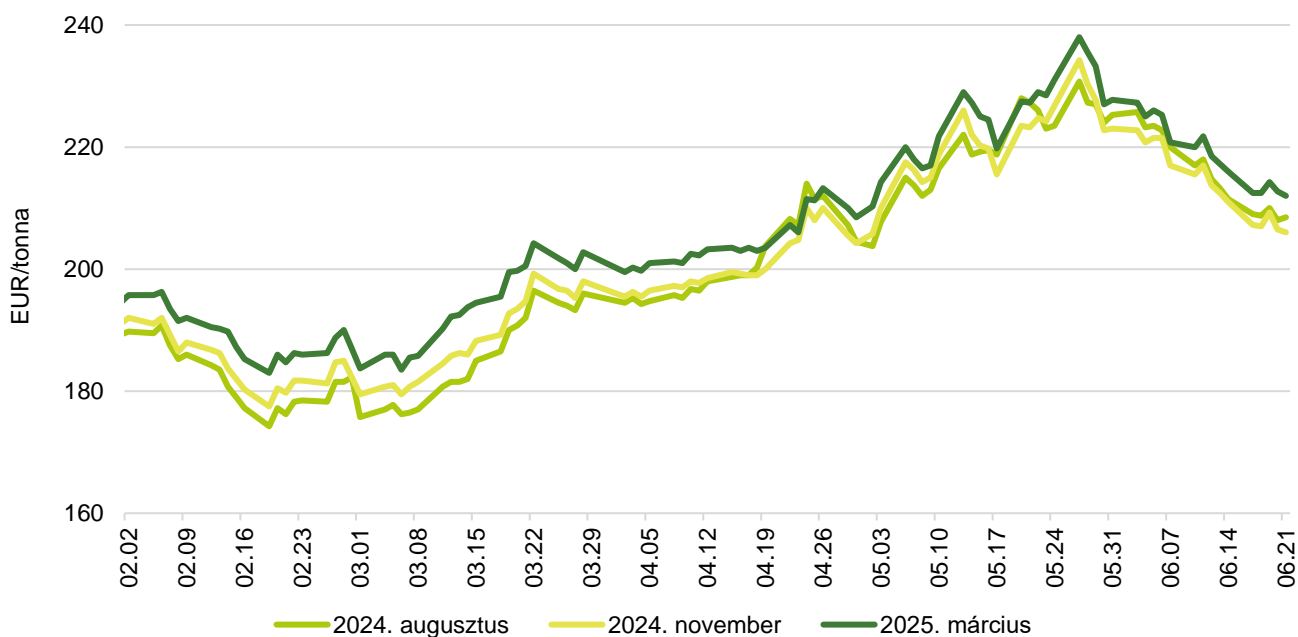
Forrás: CME Group

3. ábra: **A búza különböző határidőre szóló jegyzése a párizsi árutőzsdén (2024)**



Forrás: Euronext

4. ábra: **A kukorica különböző határidőre szóló jegyzése a párizsi árutőzsdén (2024)**



Forrás: Euronext

1. táblázat: **A búza és a kukorica nemzetközi tőzsdei jegyzése (2024. június 21.)**

Szállítási határidő	Euronext/MATIF, Párizs		Szállítási határidő	CME/CBOT, Chicago (őszi lágy búza)	
	EUR/tonna	HUF/tonna		USD/tonna	HUF/tonna
BÚZA					
2024. szeptember	225	89 266	2024. július	206	76 719
2024. december	234	92 844	2024. szeptember	211	78 660
2025. március	237	94 236	2024. december	220	81 940
2025. május	239	94 832	2025. március	227	84 481
2025. szeptember	232	92 148	2025. július	231	85 903
2025. december	234	92 944	2025. szeptember	232	86 313
KUKORICA					
2024. augusztus	209	82 904	2024. július	171	63 691
2024. november	206	81 910	2024. szeptember	173	64 482
2025. március	212	84 295	2024. december	178	66 356
2025. június	216	85 787	2025. március	183	67 938
2025. augusztus	224	88 967	2025. május	186	69 050
2025. november	205	81 512	2025. július	188	69 900

Forrás: Euronext, CME Group

2. táblázat: **A főbb termények különböző lejáratra szóló kontraktusainak belső volatilitása**

	Lejárat	Elszámolóár (USD/tonna)	Belső volatilitás ^{a)}	
			2024.06.14. (százalék)	2024.06.21. (százalék)
Búza	2024. július	206,28	31,5	29,6
Kukorica	2024. július	171,25	25,0	24,0
Szójabab	2024. július	426,37	18,4	18,4
Szójadara	2024. július	398,70	22,0	20,0

^{a)} Belső volatilitás (implied volatility): A piaci szereplők várakozásait tükröző volatilitás, amelyre az adott határidős kontraktusra köthető opciók aktuális prémiumából matematikai modellek segítségével következtetni lehet. (Pl.: Ha a belső volatilitás értéke 15,8 százalék, akkor az adott határidős kontraktus jegyzésében az elkövetkező 365 napban 68 százalékos valószínűséggel $\pm 15,8$ százalékos eltérés várható.)

Forrás: Barchart

3. táblázat: **A különböző árutőzsdei szereplők nyitott kötésállománya (határidős kontraktusok) a főbb termények vonatkozásában a chicagói árutőzsdén (2024. június 18.)**

pozíciók száma

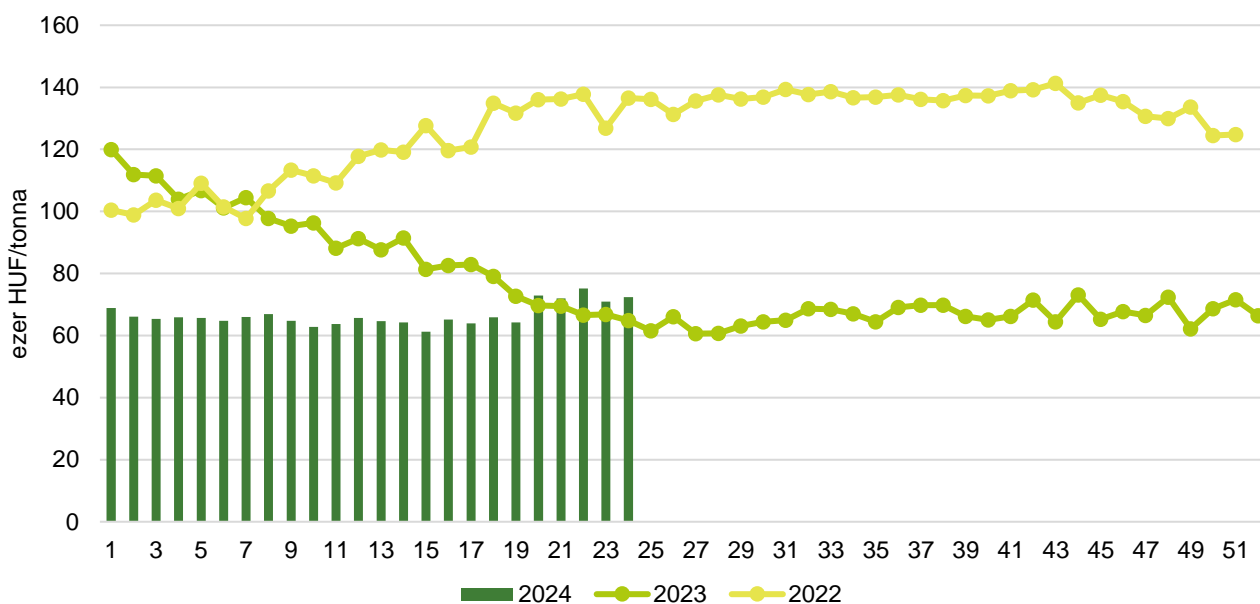
	Termelő/kereskedő/ feldolgozó/stb.		Swap kereskedők			Pénzügyi befektetők			Egyéb		
	Vételi	Eladási	Vételi	Eladási	Spread ^{a)}	Vételi	Eladási	Spread ^{a)}	Vételi	Eladási	Spread ^{a)}
Búza	66 610	101 310	73 019	6 196	22 757	59 164	113 667	66 690	58 325	30 392	21 589
Kukorica	400 018	515 852	248 880	20 664	18 999	206 268	415 602	211 563	176 678	44 055	161 585
Szójabab	305 575	345 340	134 383	6 844	22 617	69 478	168 745	101 089	72 392	47 427	55 881
Szójadara	87 062	298 091	98 022	6 582	7 242	128 869	27 242	56 484	22 505	22 700	72 562

^{a)} Spread – Különbözeti ügylet.

Forrás: Commodity Futures Trading Commission

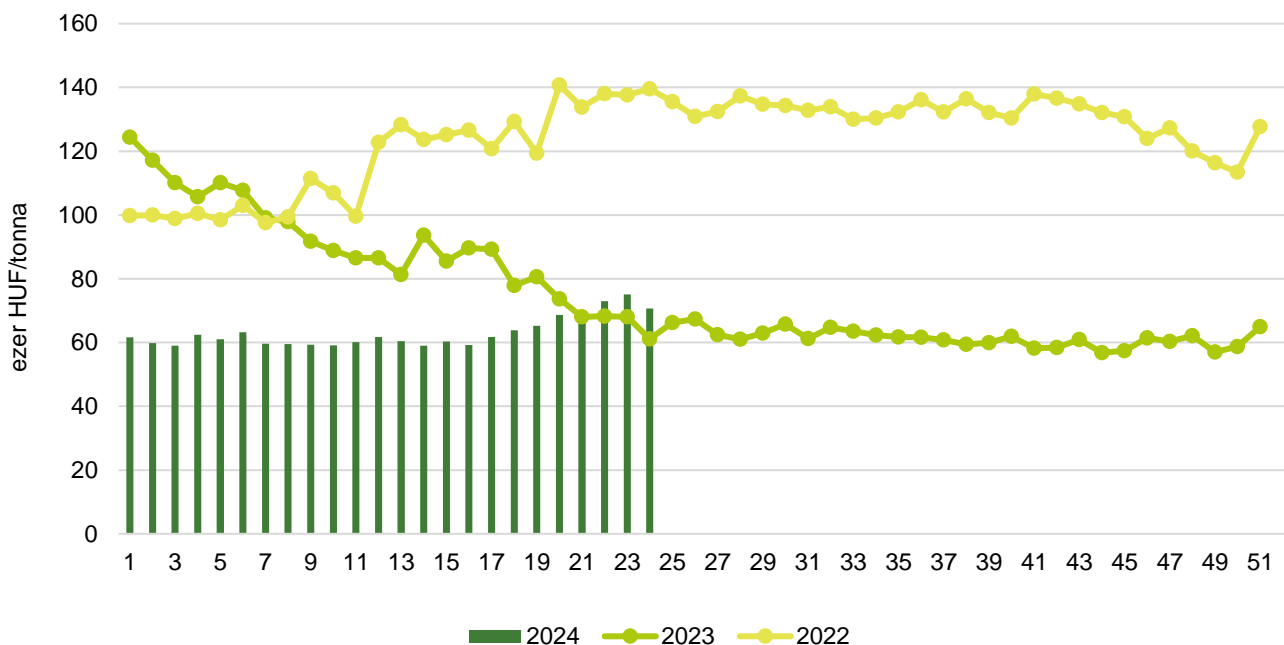
Gabonapiaci információk

5. ábra: **Az étkezési búza heti termelői ára Magyarországon (2022–2024)**



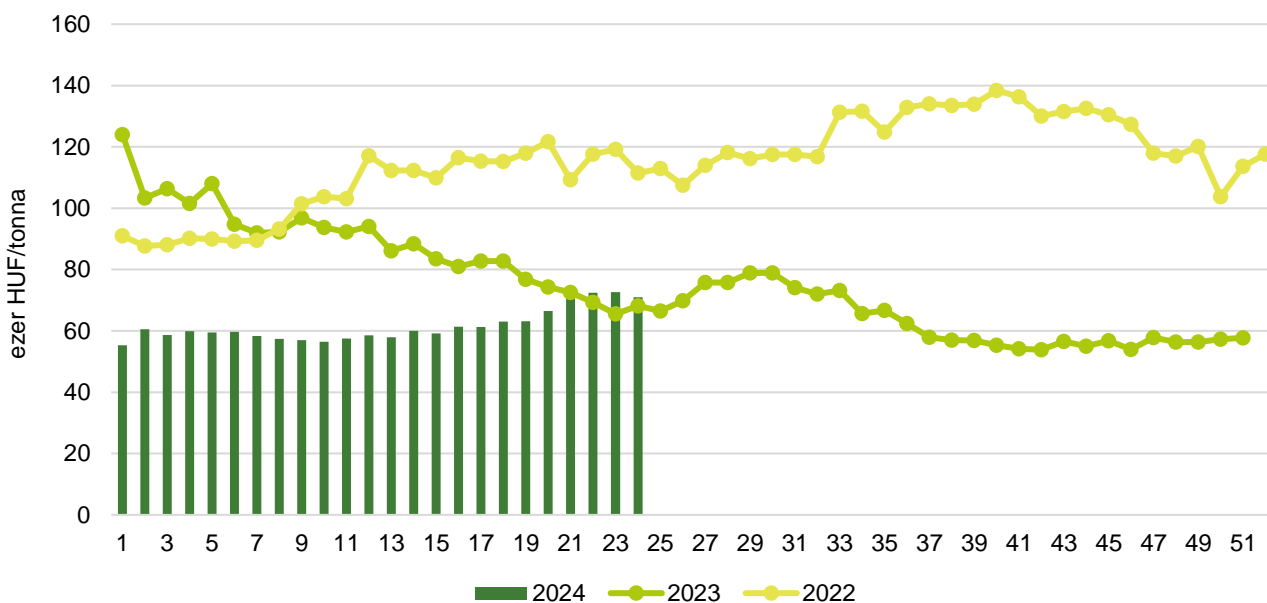
Forrás: AKI PÁIR

6. ábra: **A takarmánybúza heti termelői ára Magyarországon (2022–2024)**



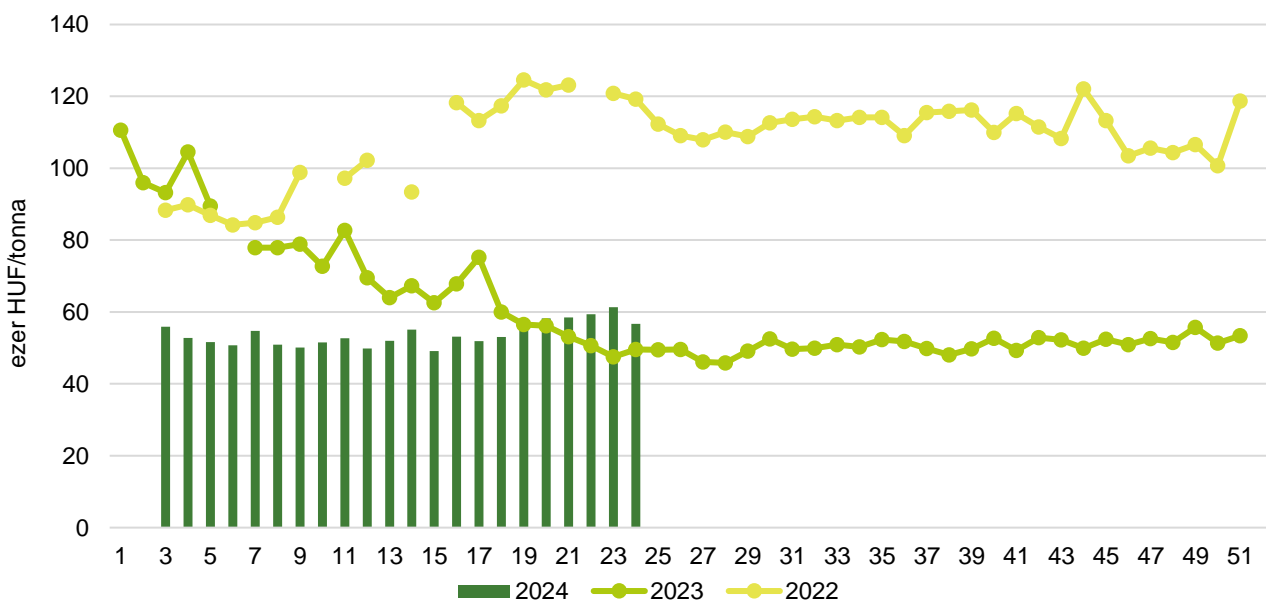
Forrás: AKI PÁIR

7. ábra: A takarmánykukorica heti termelői ára Magyarországon (2022–2024)



Forrás: AKI PÁIR

8. ábra: A takarmányárpa heti termelői ára Magyarországon (2022–2024)



Forrás: AKI PÁIR

4. táblázat: **A gabonafélék nemzetközi és európai kikötői ára**

		Mértékegység	2024.06.01.	2024.06.08.	2024.06.15.	2024.06.22.
BÚZA	USA, FOB HRW	USD/tonna	282	265	254	255
	Franciaország, FOB Rouen (superior)	USD/tonna	276	250	253	235
	Oroszország, 12,5% FOB	USD/tonna	250	247	237	230
	Ukrajna, 11,5% FOB	USD/tonna	240	245	230	220
	Románia, FOB Constanța	EUR/tonna	265	231	210	n. a.
KUKORICA	USA, FOB NOLA	USD/tonna	197	197	200	195
	Fekete-tenger, FOB	USD/tonna	202	202	202	196
	Románia, FOB Constanța	EUR/tonna	n. a.	197	183	217
	Hollandia, CIF Rotterdam	EUR/tonna	227	231	228	219
ÁRPA	Franciaország, FOB Rouen	USD/tonna	230	225	211	212
	Fekete-tenger, FOB	USD/tonna	195	195	185	175
	Románia, FOB Constanța	EUR/tonna	n. a.	n. a.	n. a.	n. a.

Megjegyzés: FOB – Free on Board (költségmentesen a hajó fedélzetére), CIF – Cost, Insurance and Freight (költség, biztosítás és fuvardíj – megnevezett rendeltetési kikötő); n. a. – nincs adat.

Forrás: Hammersmith, Európai Bizottság, IGC

5. táblázat: **A gabonafélék európai termelői ára**

EUR/tonna

		2024. 21. hét	2024. 22. hét	2024. 23. hét	2024. 24. hét
MALMI BÚZA	Bulgária, DEPPROD Dobrich	210	215	210	210
	Németország, DEPSILO Hamburg	255	n. a.	230	244
	Franciaország, DELPORT Rouen	233	238	247	232
	Románia, DEPSILO Banat	191	187	192	183
TAKARMÁNY-BÚZA	Bulgária, DEPPROD Dobrich	184	189	182	n. a.
	Németország, DEPSILO Köln	217	n. a.	209	n. a.
	Románia, DEPSILO Oltenia	165	181	n. a.	170
KUKORICA	Bulgária, DEPPROD Plevén	174	169	169	169
	Németország, DEPSILO Köln	228	n. a.	225	n. a.
	Franciaország, DELPORT Bordeaux	223	220	225	217
	Románia, DEPSILO Oltenia	183	175	175	168
TAKARMÁNY-ÁRPA	Bulgária, DEPPROD Burgas	174	n. a.	n. a.	n. a.
	Németország, DEPSILO Hamburg	211	211	208	195
	Franciaország, DELPORT Rouen	217	219	195	186
	Románia, DEPSILO Muntenia	165	166	162	166

Megjegyzés: DEPPROD – a telephelyen vagy a termőhelyen tehergépkocsira vagy egyéb szállítóeszközre pakolva, DEPSILO – a tárolt termény silónál tehergépkocsira vagy egyéb szállítóeszközre pakolva, DELPORT – a kikötőbe szállítva; n. a. – nincs adat.

Forrás: Európai Bizottság

6. táblázat: **A gabonafélék termelői ára Magyarországon**

Megnevezés	Mértékegység	2023. 24. hét	2024. 23. hét	2024. 24. hét	2024. 24. hét/ 2023. 24. hét (százalék)	2024. 24. hét/ 2024. 23. hét (százalék)
Étkezési búza	tonna	3 958	10 865	4 150	105	38
	HUF/tonna	64 803	70 967	72 365	112	102
Takarmánybúza	tonna	4 829	5 379	9 341	193	174
	HUF/tonna	61 088	75 050	70 677	116	94
Takarmánykukorica	tonna	4 826	14 915	17 360	360	116
	HUF/tonna	68 181	72 636	70 961	104	98
Takarmányárpa	tonna	13 792	11 454	6 125	44	53
	HUF/tonna	49 562	61 342	56 710	114	92

Megjegyzés: A termelői ár az áfát és a szállítási költséget nem tartalmazza.

Forrás: AKI PÁIR

7. táblázat: **A gabonaalapú termékek feldolgozói értékesítési ára Magyarországon**

Megnevezés	Kiszerezés	Mértékegység	2023. 24. hét	2024. 23. hét	2024. 24. hét	2024. 24. hét/ 2023. 24. hét (százalék)	2024. 24. hét/ 2024. 23. hét (százalék)
Finomliszt BL 55	ömlesztett	tonna	2 694	4 147	3 915	145	94
		HUF/kg	155	123	123	79	100
	zsákos	tonna	2 892	3 011	2 653	92	88
		HUF/kg	152	128	129	85	100
	zacskós	tonna	1 929	1 519	1 873	97	123
		HUF/kg	186	153	152	82	99
Rétesliszt BFF 55	ömlesztett	tonna	...	49	78	...	159
		HUF/kg	...	134	135	...	100
	zsákos	tonna	43	62	36	84	58
		HUF/kg	158	143	143	90	100
	zacskós	tonna	126	95	79	63	83
		HUF/kg	205	167	174	85	104
Rozsliszt RL 90	ömlesztett	tonna	50	...	-	-	-
		HUF/kg	166	...	-	-	-
	zsákos	tonna	36	39	35	95	88
		HUF/kg	199	167	171	86	102
Fehér kenyérliszt BL 80	ömlesztett	tonna	1 310	1 674	1 685	129	101
		HUF/kg	146	122	122	84	101
	zsákos	tonna	793	749	751	95	100
		HUF/kg	155	129	128	83	100
Tésztaipari liszt TL 50	ömlesztett	tonna	759	854	685	90	80
		HUF/kg	153	123	124	81	101
	zsákos	tonna	87	90	52	59	58
		HUF/kg	169	146	145	86	100
Étkezési búza AD	zacskós	tonna	131	87	127	97	147
		HUF/kg	204	168	172	84	102

... = Adatvédelmi korlátok miatt nem közölhető adat.

Forrás: AKI PÁIR

8. táblázat: **A búzaliszt kiskereskedelmi beszerzési ára Magyarországon**

Megnevezés	Kiszerezés	Mértékegység	2023. 24. hét	2024. 23. hét	2024. 24. hét	2024. 24. hét/ 2023. 24. hét (százalék)	2024. 24. hét/ 2024. 23. hét (százalék)
Finomliszt BL 55 gyártói márka	1 kg	tonna	361	269	223	62	83
		HUF/kg	207	167	173	83	104
Finomliszt BL 55 kereskedelmi márka	1 kg	tonna	933	1 102	1 010	108	92
		HUF/kg	181	133	134	74	101
Finomliszt BL 55 (összesen)	1 kg	tonna	1 295	1 371	1 233	95	90
		HUF/kg	188	140	141	75	101

Forrás: AKI PÁIR

9. táblázat: **A továbbfeldolgozásra szánt lisztek beszerzési ára Magyarországon**

Megnevezés	Kiszerezés	Mértékegység	2023. május	2024. április	2024. május	2024. május/ 2023. május (százalék)	2024. május/ 2024. április (százalék)
Finomliszt BL 55	ömlesztett	tonna	9 534	10 999	11 126	117	101
		HUF/kg	177	129	126	71	98
	zsákos	tonna	648	461	346	53	75
		HUF/kg	171	135	128	75	95
Rétesliszt BFF 55	ömlesztett	tonna	–	–	...
		HUF/kg	–	–	...
	zsákos	tonna	6
		HUF/kg	141
Fehér kenyérliszt BL 80	ömlesztett	tonna	4 395	4 079	3 999	91	98
		HUF/kg	164	118	116	71	99
	zsákos	tonna	376	291	312	83	107
		HUF/kg	156	122	122	78	100
Tésztaipari liszt TL 50	ömlesztett	tonna
		HUF/kg
	zsákos	tonna	–	...	–	–	–
		HUF/kg	–	...	–	–	–
Rozsliszt RL 90	ömlesztett	tonna	92	124	136	148	109
		HUF/kg	181	139	149	82	107
	zsákos	tonna	117	103	91	78	88
		HUF/kg	194	160	163	84	102

... = Adatvédelmi korlátok miatt nem közölhető adat.

Forrás: AKI PÁIR

10. táblázat: **Az ipari keveréktakarmányok feldolgozóinak értékesítési ára Magyarországon**

Megnevezés	Mértékegység	2023. május	2024. április	2024. május	2024. május/ 2023. május (százalék)	2024. május/ 2024. április (százalék)
Brojlesztés	tonna	12 203	11 469	12 243	100	107
	HUF/tonna	167 651	151 087	149 193	89	99
Hízósertéstáp	tonna	9 496	9 705	9 483	100	98
	HUF/tonna	127 009	126 819	126 254	99	100

Forrás: AKI PÁIR

11. táblázat: **A gabonafélék külkereskedelme Magyarországon**

ezer tonna

		2023. január–március	2024. január–március	Változás (százalék)
Export	10019900 Búza, nem vető	561,7	912,2	162,39
	10039000 Árpa, nem vető	170,9	258,4	151,22
	10059000 Kukorica, nem vető	334,5	619,3	185,17
Import	10019900 Búza, nem vető	93,1	18,4	19,77
	10039000 Árpa, nem vető	2,0	0,9	44,10
	10059000 Kukorica, nem vető	650,6	12,0	1,84

Forrás: KSH

12. táblázat: **A világ búza- és kukoricamérlege**

	USDA		IGC		Tallage	
	2023/2024 ^{a)}	2024/2025 ^{b)}	2023/2024 ^{a)}	2024/2025 ^{b)}	2023/2024 ^{a)}	2024/2025 ^{b)}
BÚZA						
Termelés	788	791	790	795	752	749
Felhasználás	799	798	806	801	762	756
Export	222	213	206	196	197	181
Import	222	213	206	196	197	181
Zárókészlet	260	252	266	260	222	215
KUKORICA						
Termelés	1 228	1 221	1 225	1 220	1 177	1 185
Felhasználás	1 217	1 222	1 219	1 225	1 154	1 185
Export	196	194	186	175	187	187
Import	196	194	186	175	187	187
Zárókészlet	312	311	286	281	299	299

^{a)} Előzetes adat.^{b)} Előrejelzés.

Forrás: USDA, IGC, Tallage

Olajnövénypiaci jelentés

Szójabab

A *Tallage* szerint az USA-ból származó szójabab azonnali exportára (*FOB Gulf*) 7 dollárral 466, a júliusi 17 dollárral 473, az augusztusi 14 dollárral 472, a szeptemberi pedig 12 dollárral 469 dollár/tonnára nőtt április 12. és május 17. között. Brazíliában a szójabab azonnali exportára (*FOB Paranagua*) 26 dollárral 452, a júliusi 30 dollárral 468, az augusztusi 29 dollárral 469 dollár/tonnáig emelkedett, a szeptemberi 463 dollár/tonna volt. Argentínában a termény azonnali kiviteli ára (*FOB Up River*) 7 dollárral (429 dollár/tonnára) nőtt, miközben a júliusi és az augusztusi változatlanul 435–437 dollár/tonna maradt. Ukrajnában a nyugati határra szállított szójabab azonnali ára (*DAP*) 418 dollár/tonna (+43 dollár) volt május 17-én (*Tallage*).

Az AKI PÁIR adatai szerint a full-fat (extrudált) szóját (30–40 százalék nyersfehérje-, 17–23 százalék nyerszsír- és legfeljebb 12 százalék víztartalmú) 222,2 ezer forint/tonna áfa és szállítási költség nélküli áron értékesítették június első hetében. A chicagói árutőzsdén (*CME/CBOT*) a szójabab júliusi jegyzése 424–437 dollár/tonna tartományban alakult június 10. és 21. között.

Repcemag

A *Tallage* tájékoztatása szerint Németországban a repcemag augusztusi exportára 509 dollár/tonna, a novemberi 526 dollár/tonna volt április 12. és május 17. között. Ukrajnában a nyugati határra szállított olajmag azonnali exportára (*FOB*) 50 dollárral 415 dollár/tonnára emelkedett. Oroszországban a termény spot piaci ára 53 dollárral 461 dollár/tonnára nőtt. Kanadában a canola azonnali kikötői ára (*FOB Vancouver*) 513 dollár/tonna (+17 dollár), a novemberi 527 dollár/tonna (+19 dollár), a 2025. februári 518 dollár/tonna (+40 dollár) volt május közepén. Ausztráliában az azonnali szállítású canola ára (*FOB*) 43 dollárral 522 dollár/tonnára nőtt ugyanekkor. Indiában 699 dollár/tonnáért (+35 dollár) kereskedtek a terménnyel május 17-én.

Az AKI PÁIR adatai szerint a repcemag áfa és szállítási költség nélküli termelői ára 169,1 ezer forint/tonna (+12 százalék) volt június második hetében. A párizsi árutőzsdén (*Euronext/MATIF*) a repcemag augusztusi tőzsdei elszámolóára 457–470 euró/tonna tartományban alakult június 10. és 21. között.

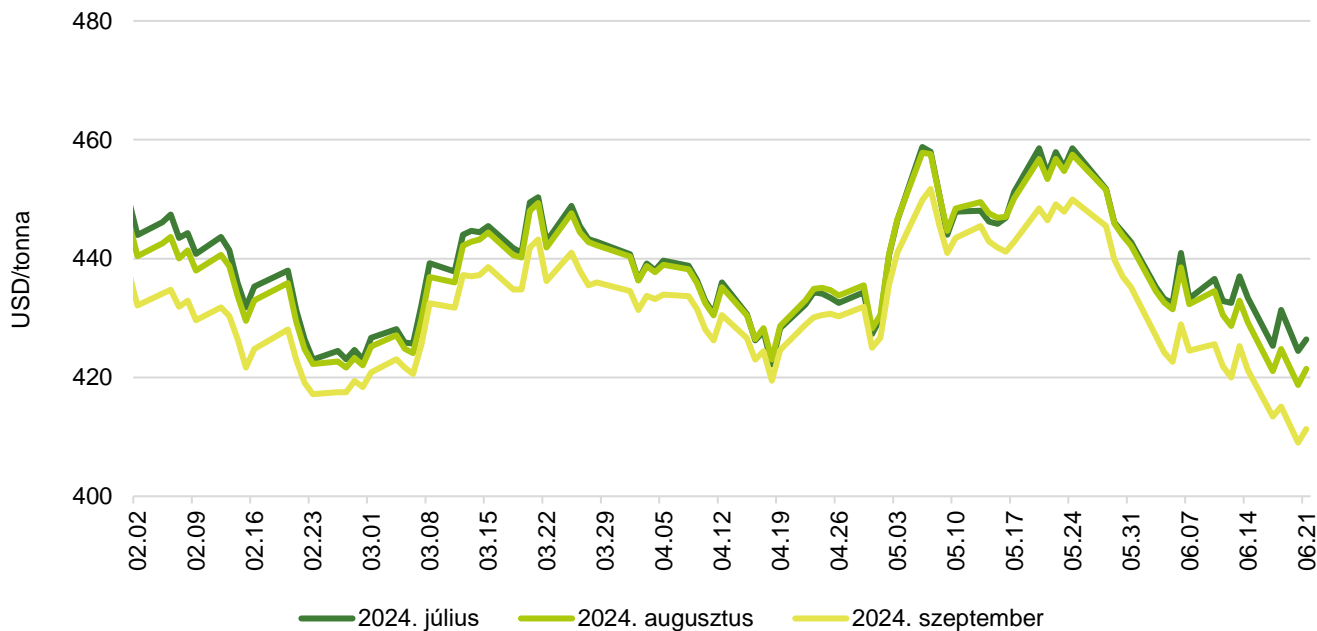
Napraforgómag

Argentínában 420 dollár/tonnáért (–5 dollár, *FOB Buenos Aires*) kereskedtek az azonnali szállítású napraforgómaggal április 12. és május 17. között. Ukrajnában a nyugati határra szállított olajmag azonnali exportára 10 dollárral 335 dollár/tonnára nőtt ugyanekkor. A franciaországi Saint-Nazaire-ban a termény júliusi kiviteli ára 25 dollárral 472 dollár/tonnára (*FOB*), az októberi 19 dollárral 466 dollár/tonnára emelkedett. Bordeaux-ban 483 dollár/tonnáért (+35 dollár) volt elérhető a napraforgómag júliusi, 477 dollár/tonnáért (+30 dollár) pedig az októberi kikötői ára. Ezzel egy időben a napraforgómag azonnali kikötői ára Bulgáriában 29 dollárral 477 dollár/tonnáig nőtt. Hollandiában (*CIF Amsterdam*) egyaránt 10 dollárral 485 dollár/tonnáig araszolt az olajmag azonnali és júliusi exportára május 17-ig (*Tallage*).

Az AKI PÁIR adatai szerint a magas olajsavtartalmú napraforgómagot (*HO*) 157 ezer (+26 százalék), a nagy olajtartalmú napraforgómagot (*LO*) 147,8 ezer forint/tonnáért (+10 százalék) vásárolták a feldolgozók és a kereskedők június második hetében. Az ipari napraforgómag (magas olajsavas napraforgómaggal együtt) áfa és szállítási költség nélküli termelői ára átlagosan 148,3 ezer forint/tonna (+12 százalék) volt.

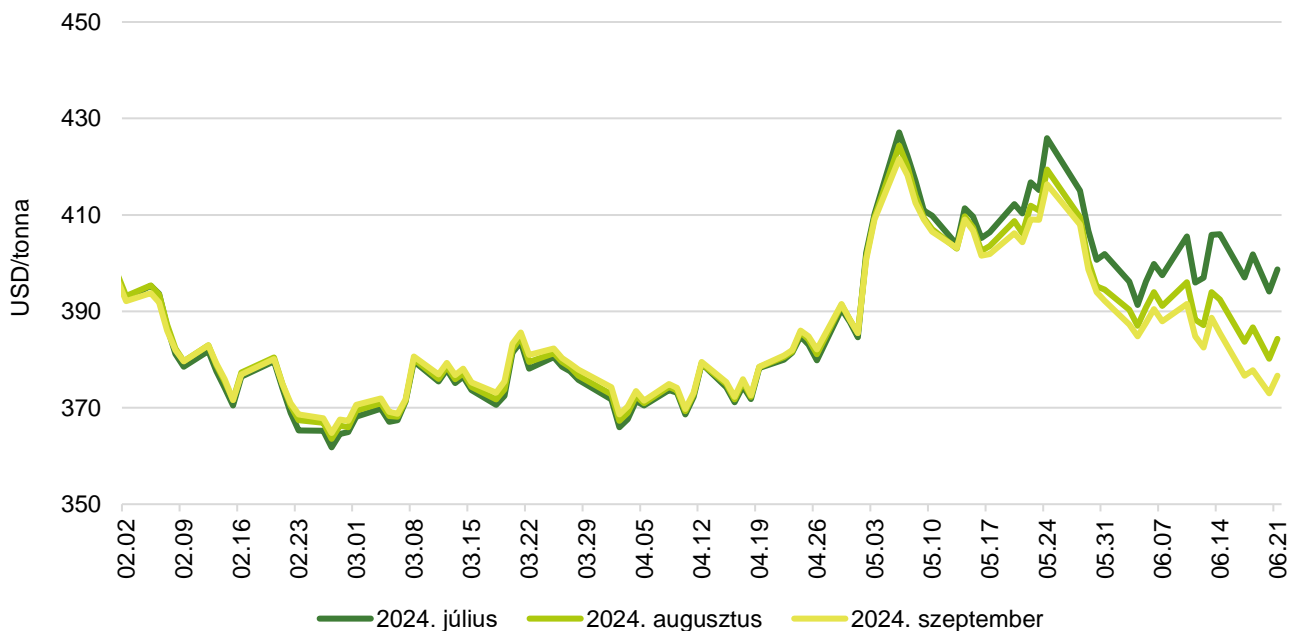
Az olajmagok és származékaik jegyzése

9. ábra: A szójabab különböző határidőre szóló jegyzése a chicagói árutőzsdén (2024)



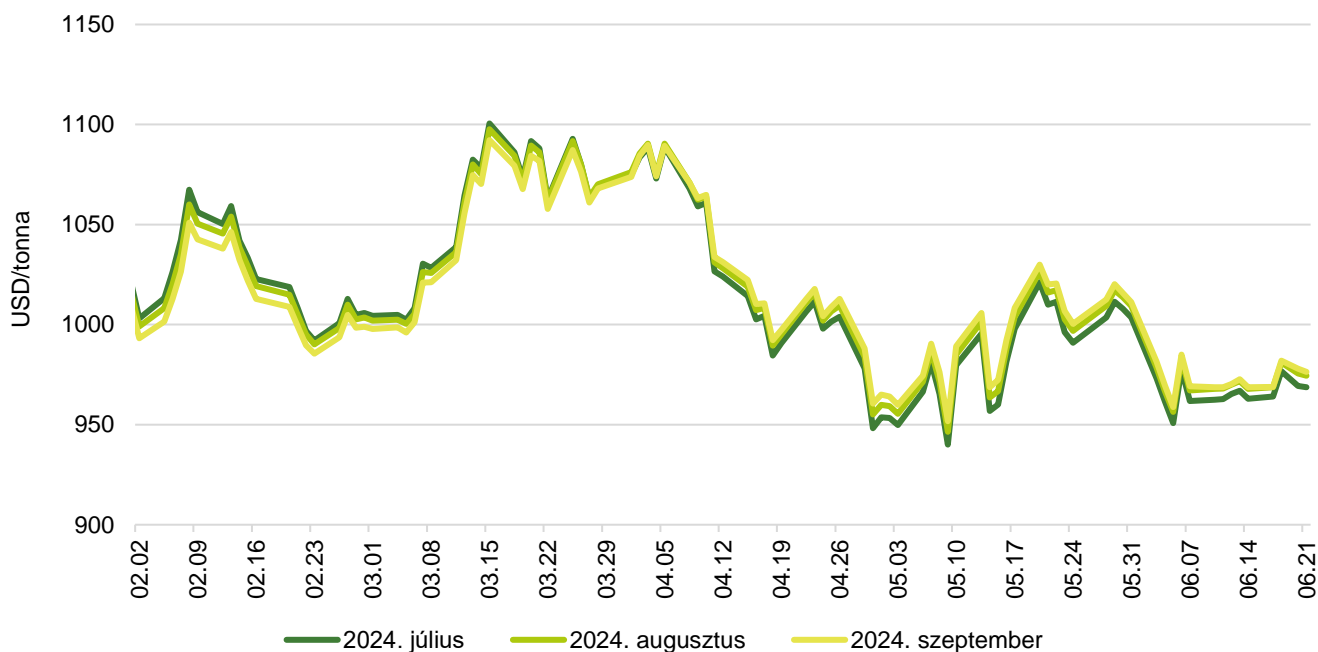
Forrás: CME Group

10. ábra: A szójadara különböző határidőre szóló jegyzése a chicagói árutőzsdén (2024)



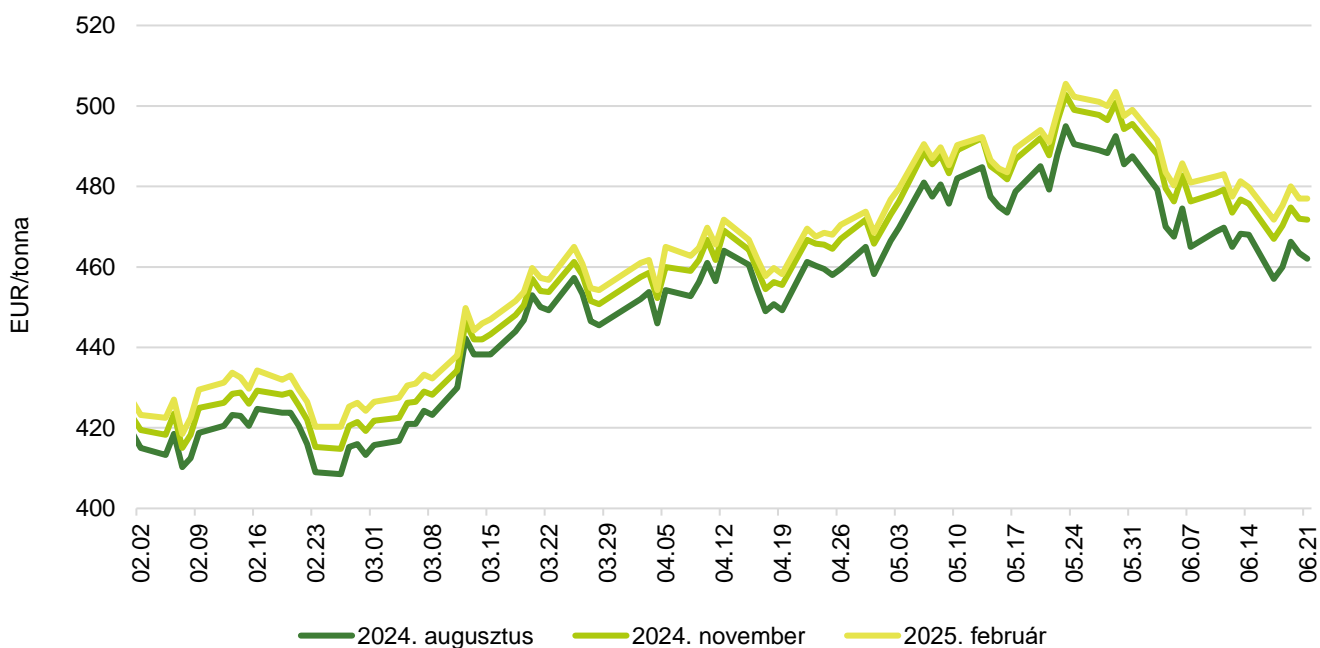
Forrás: CME Group

11. ábra: **A szójaolaj különböző határidőre szóló jegyzése a chicagói árutőzsdén (2024)**



Forrás: CME Group

12. ábra: **A repcemag különböző határidőre szóló jegyzése a párizsi árutőzsdén (2024)**



Forrás: Euronext

13. táblázat: **Az olajmagok és származékaik jegyzése a párizsi és a chicagói árutőzsdén (2024. június 21.)**

	Euronext/MATIF, Párizs		
	Szállítási határidő	EUR/tonna	HUF/tonna
Repcemag	2024. augusztus	462	183 700
	2024. november	472	187 577
	2025. február	477	189 665
	2025. május	476	189 267
	2025. augusztus	465	184 694
	2025. november	467	185 490
	CME/CBOT, Chicago		
	Szállítási határidő	USD/tonna	HUF/tonna
Szójabab	2024. július	426	158 577
	2024. augusztus	421	156 746
	2024. szeptember	411	152 974
	2024. november	412	153 056
	2025. január	416	154 778
	2025. március	418	155 407
Szójadara	2024. július	399	148 286
	2024. augusztus	384	142 917
	2024. szeptember	377	140 089
	2024. október	372	138 326
	2024. december	376	139 925
	2025. január	377	140 376

Forrás: Euronext, CME Group

14. táblázat: **A növényolajok és származékaik jegyzése Olaszországban és Ausztriában (2024. június 18.)**

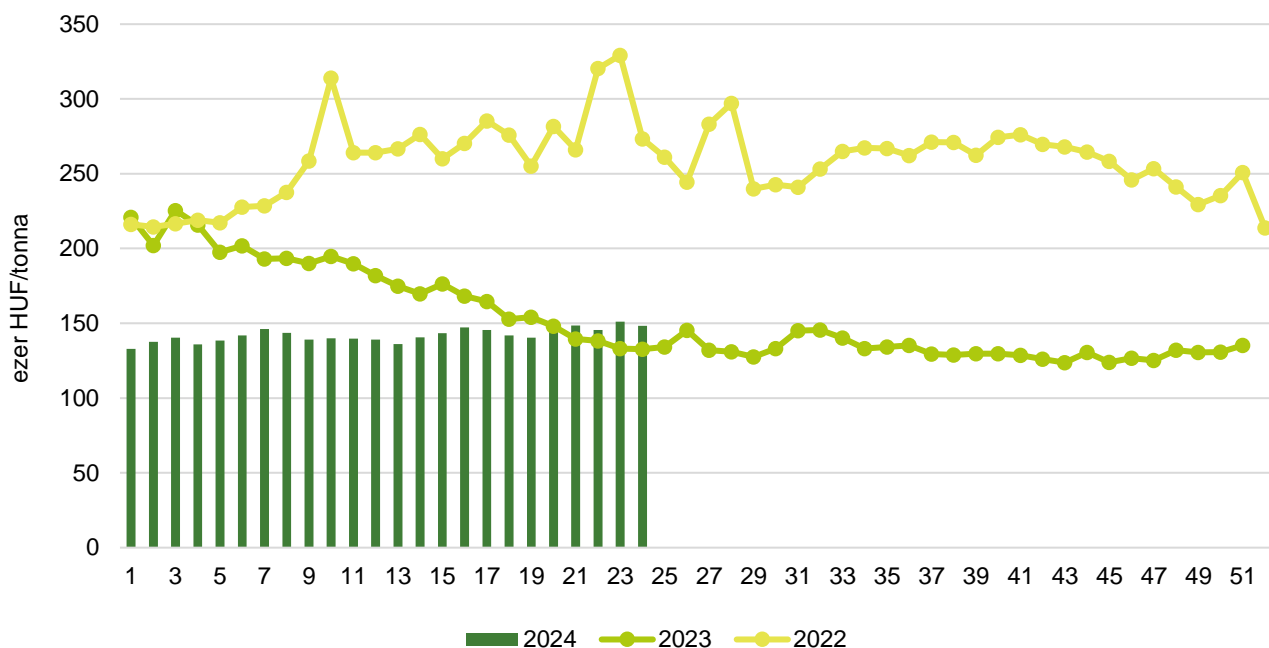
Termék	Ország	EUR/tonna	HUF/tonna
Napraforgóolaj (nyers)	Olaszország	965	381 995
Napraforgóolaj (finomított)		1 135	449 290
Szójaolaj (nyers)		965	381 995
Szójaolaj (finomított)		1 120	443 352
Napraforgódara	Ausztria	n. a.	n. a.
Repcedara		n. a.	n. a.

n. a. – nincs adat.

Forrás: Associazione Granaria di Milano, BLPW

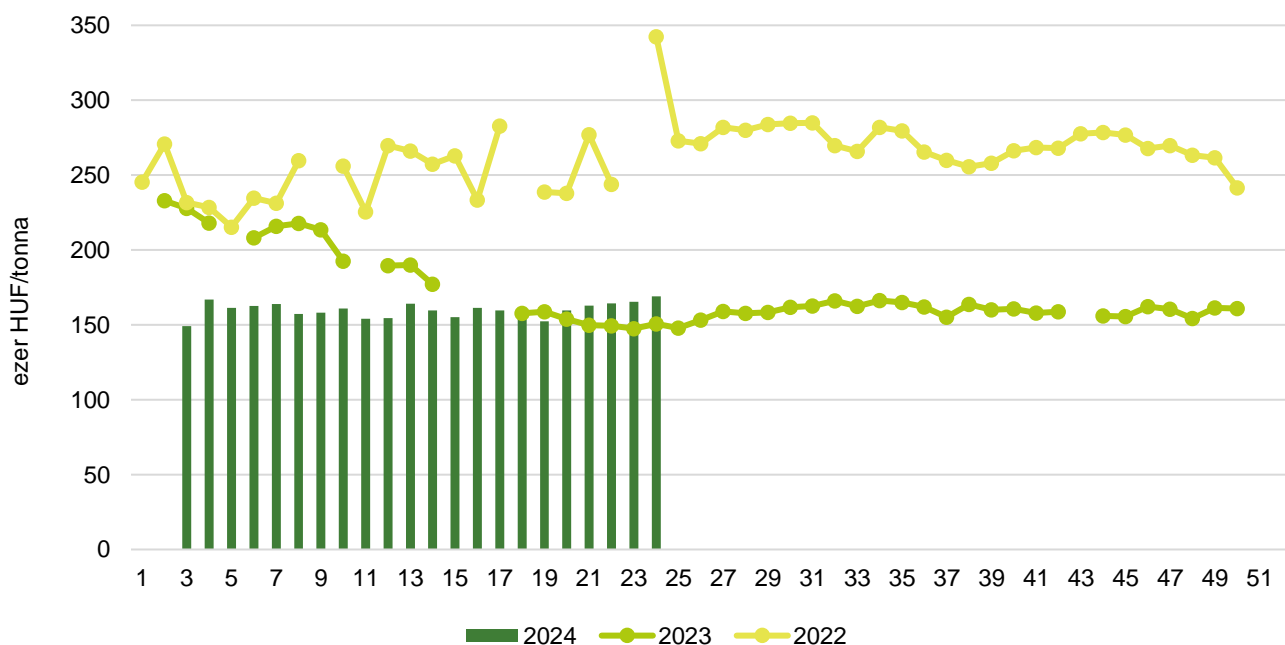
Olajmagpiaci információk

13. ábra: **A napraforgómag heti termelői ára Magyarországon (2022–2024)**



Forrás: AKI PÁIR

14. ábra: **A repcemag heti termelői ára Magyarországon (2022–2024)**



Forrás: AKI PÁIR

15. táblázat: **Az olajmagok és származékaik nemzetközi és európai kikötői ára**

USD/tonna

			2024.06.01.	2024.06.08.	2024.06.15.	2024.06.21.
SZÓJA	BAB	USA FOB NOLA	465	455	460	455
		Brazília FOB	460	455	450	445
		EU CIF USA-ból	n. a.	476	473	467
		EU CIF Brazíliából	n. a.	499	492	485
		Fekete-tenger FOB	465	460	450	455
		Argentína, Up River FOB	455	444	443	446
	DARA	EU CIF Rotterdam	n. a.	464	462	452
	OLAJ	EU FOB Hollandia	n. a.	1 028	1 052	1 067
REPCE	MAG	Franciaország FOB Moselle	529	507	504	501
		EU CIF Hamburg	n. a.	501	489	492
		Ausztrália FOB	528	515	502	496
		Kanada FOB	526	485	497	493
		Ukrajna FOB	425	440	435	428
	DARA	EU FOB Hamburg	n. a.	345	335	316
	OLAJ	EU FOB Hollandia	n. a.	1 081	1 068	1 065
NAPRAFORGÓ	MAG	EU CIF Amszterdam	n. a.	520	525	n. a.
		EU FOB Bordeaux	495	477	481	488
		Ukrajna FOB	365	385	385	385
	DARA	Ukrajna DAF	n. a.	225	230	235
		Ukrajna FOB	n. a.	n. a.	n. a.	n. a.
	OLAJ	EU FOB Rotterdam	n. a.	1 045	1 060	1 040
	Fekete-tenger FOB	n. a.	945	985	n. a.	
NYERS PÁLMAOLAJ	EU CIF Rotterdam	n. a.	1 020	1 015	1 020	

Megjegyzés: FOB – Free on Board (költségmentesen a hajó fedélzetére – megjelölt elhajózási kikötő), DAF – Delivered at Frontier (határra szállítva); CIF – Cost, Insurance and Freight (költség, biztosítás és fuvardíj – megnevezett rendeltetési kikötő); n. a. – nincs adat.
 Forrás: APK-Infom, Hammersmith, Oil World, Európai Bizottság, IGC

16. táblázat: **Az ipari napraforgómag és a repcemag heti termelői ára Magyarországon**

Megnevezés	Mértékegység	2023. 24. hét	2024. 23. hét	2024. 24. hét	2024. 24. hét/ 2023. 24. hét (százalék)	2024. 24. hét/ 2024. 23. hét (százalék)
Ipari napraforgómag (magas olajsavtartalmú, HO)	tonna	2 611	3 601	718	28	20
	HUF/tonna	124 264	153 483	156 992	126	102
Ipari napraforgómag (nagy olajtartalmú, LO)	tonna	15 373	3 806	12 533	82	329
	HUF/tonna	134 088	149 033	147 781	110	99
Ipari napraforgómag (Összesen)	tonna	17 984	7 407	13 252	74	179
	HUF/tonna	132 662	151 197	148 280	112	98
Repcemag	tonna	7 122	4 848	3 307	46	68
	HUF/tonna	150 747	165 397	169 081	112	102

... = Adatvédelmi korlátok miatt nem közölhető adat.

Megjegyzés: A termelői ár az áfát és a szállítási költséget nem tartalmazza.

Forrás: AKI PÁIR

17. táblázat: **A növényolajok és származékaik feldolgozói értékesítési ára Magyarországon**

Megnevezés	Mértékegység	2023. 24. hét	2024. 23. hét	2024. 24. hét	2024. 24. hét/ 2023. 24. hét (százalék)	2024. 24. hét/ 2024. 23. hét (százalék)
Nyers napraforgóolaj	tonna	1 647	1 770
	HUF/tonna	380 096	332 587
Napraforgódara	tonna	3 642	7 316
	HUF/tonna	113 996	86 678
Nyers repceolaj	tonna	–	–	–	–	–
	HUF/tonna	–	–	–	–	–
Repcedara	tonna	3 460
	HUF/tonna	126 124

... = Adatvédelmi korlátok miatt nem közölhető adat.

Forrás: AKI PÁIR

18. táblázat: **A szójabab termelői, a full-fat (extrudált) szója, a szójadara és a szójaolaj feldolgozói értékesítési ára Magyarországon**

Megnevezés	Mértékegység	2023. 24. hét	2024. 23. hét	2024. 24. hét	2024. 24. hét/ 2023. 24. hét (százalék)	2024. 24. hét/ 2024. 23. hét (százalék)
Szójabab	tonna
	HUF/tonna
Full-fat (extrudált) szója	tonna	183	233
	HUF/tonna	229 976	222 209
Szójadara	tonna
	HUF/tonna
Szójaolaj	tonna	–	–	...	–	–
	HUF/tonna	–	–	...	–	–

... = Adatvédelmi korlátok miatt nem közölhető adat.

Megjegyzés: Full-fat (extrudált) szója: 30–40% nyersfehérje, 17–23% nyerszsír, max. 12% víz. Szójadara: Low-Pro, Mid-Pro, High-Pro összesítve. Az ár az áfát és a szállítási költséget nem tartalmazza.

Forrás: AKI PÁIR

19. táblázat: **A napraforgó-étolaj kiskereskedelmi beszerzési ára Magyarországon**

Megnevezés	Kiszerezés	Mértékegység	2023. 24. hét	2024. 23. hét	2024. 24. hét	2024. 24. hét/ 2023. 24. hét (százalék)	2024. 24. hét/ 2024. 23. hét (százalék)
Napraforgó-étolaj gyártói márka	1liter	1000 liter	482	133	242	50	182
		HUF/liter	504	588	526	104	89
Napraforgó-étolaj kereskedelmi márka	1liter	1000 liter	690	593	786	114	133
		HUF/liter	499	422	422	85	100
Napraforgó-étolaj (összesen)	1liter	1000 liter	1 172	726	1 027	88	142
		HUF/liter	501	452	446	89	99

Forrás: AKI PÁIR

20. táblázat: **Az olajmagok és származékaik külkereskedelme Magyarországon**

ezer tonna

		2023. január–március	2024. január–március	Változás (százalék)
Export	1205 Repcemag	97,1	162,3	167,25
	1206 Napraforgómag	53,0	135,9	256,30
	2304 Szójadara	45,8	29,9	65,22
Import	1205 Repcemag	29,5	11,6	39,31
	1206 Napraforgómag	138,2	22,9	16,59
	2304 Szójadara	130,1	124,1	95,36

Forrás: KSH

21. táblázat: **A világ olajmagnérlege**

millió tonna

	USDA		Oil World		Tallage	
	2023/2024 ^{a)}	2024/2025 ^{b)}	2023/2024 ^{a)}	2024/2025 ^{b)}	2023/2024 ^{a)}	2024/2025 ^{b)}
SZÓJABAB						
Termelés	396	422	389	417	386	398
Felhasználás	330	346	382	398	376	387
Export	173	180	170	n. a.	170	169
Import	171	176	169	n. a.	170	169
Zárókészlet	111	128	100	119	108	119
REPCEMAG						
Termelés	89	87	78	77	87	86
Felhasználás	88	87	80	77	88	86
Export	17	17	18	n. a.	18	18
Import	16	16	18	n. a.	18	18
Zárókészlet	8	8	13	12	9	8
NAPRAFORGÓMAG						
Termelés	55	55	58	60	56	57
Felhasználás	56	56	61	61	58	57
Export	3	3	3	n. a.	3	3
Import	3	2	3	n. a.	3	3
Zárókészlet	3	2	4	3	4	3

^{a)} Előzetes adat.^{b)} Előrejelzés.

Megjegyzés: n. a. – nincs adat.

Forrás: USDA, Oil World, Tallage

Cukorpiaci jelentés

A fehércukor világszármazékos átlagára 2024 áprilisában 560 euró/tonna volt, 2 százalékkal maradt el a márciusitól. A londoni árutőzsdén (*LIFFE*) a fehércukor fronthavi jegyzése a június 12-i 555 dollár (USD)/tonnáról – ingadozások mellett – június 20-ára 553 dollár/tonnára eszketett. A nyerscukor fronthavi jegyzése követte ezt a tendenciát és június 20-án 416 dollár/tonnán állapodott meg.

Az Európai Bizottság adatai szerint az unióban a fehércukor átlagára 2024 áprilisában 831 euró/tonna volt, csaknem 2 százalékkal csökkent az előző havihoz képest. Az Európai Unió a fehércukor feldolgozó árát adatvédelmi okokból tagországonként nem teheti közzé, ezért a tagországok jelentett adataiból három regionális átlagát képez, és azt hozza nyilvánosságra. Áprilisban az 1. régió (Ausztria, Csehország, Dánia, Finnország, Magyarország, Litvánia, Lengyelország, Svédország, Szlovákia) átlagára 780 euró/tonna volt, mintegy 1 százalékkal maradt el az előző havitól. A 2. régióhoz tartozó meghatározó termelő országok (Franciaország, Németország, Hollandia, Belgium) átlagára 843 euró/tonna volt, hozzávetőleg 2 százalékkal mérséklődött a megfigyelt időszakban. A déli országokat, Bulgáriát, Spanyolországot, Görögországot, Horvátországot, Olaszországot, Portugáliát és Romániát tömörítő 3. régió érte el a legmagasabb átlagát, 887 euró/tonnát, ami 1 százalékkal volt alacsonyabb az előző havinál.

Az Európai Bizottság előzetes adatai szerint a közösség cukorimportja a 2023/2024. gazdasági évben 1078 ezer tonna volt május 25-ig. Az uniós importon belül a vámmentes *EPA/EBA* (Európai Partnerségi Megállapodások/„Mindent, csak fegyvert ne!”) megállapodások keretében érkező cukorimport mintegy 271 ezer tonnát tett ki, hozzávetőleg 14 százalékkal csökkent május 25-ig az egy évvel korábbihoz képest. A *WTO*-kvóták közül a Balkán-kvóta kihasználtsága csaknem 21 százalékos volt május 22-ig. Az Európai Unió által a cukorra biztosított 2024. évi 199,5 ezer tonnás kedvezményes vámkontingenst Közép-Amerika 16 százalékkal használta ki május 23-ig. Az Európai Bizottság előzetes adatai szerint a 2023/2024. gazdasági évben az unió cukorexportja 882 ezer tonna volt május 25-éig.

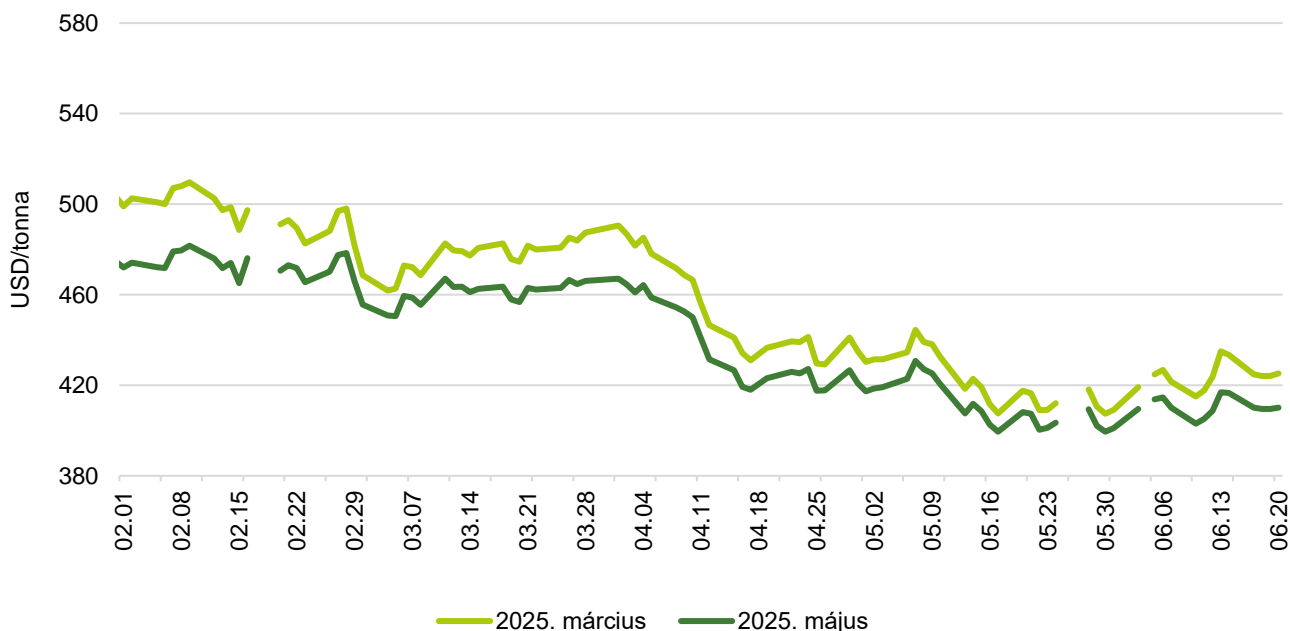
Ábrák, táblázatok

15. ábra: **A nyerscukor különböző határidőre szóló jegyzése a New York-i árutőzsdén I. (2024)**

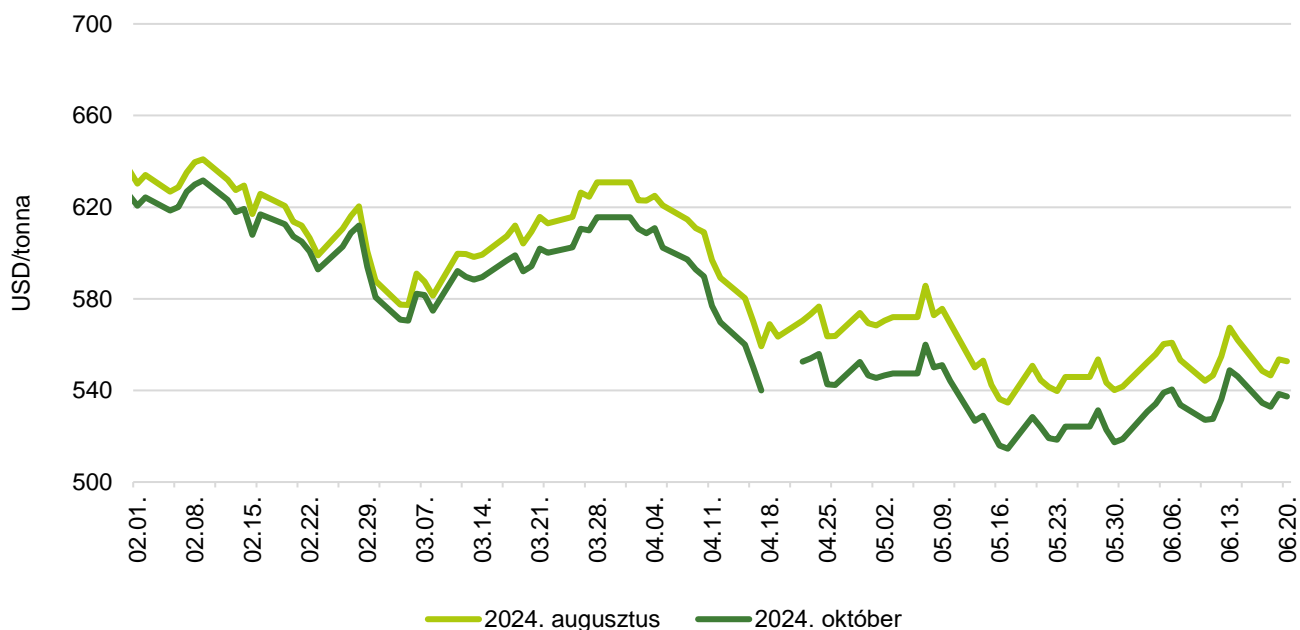


Forrás: ICE

16. ábra: **A nyerscukor különböző határidőre szóló jegyzése a New York-i árutőzsdén II. (2024)**



Forrás: ICE

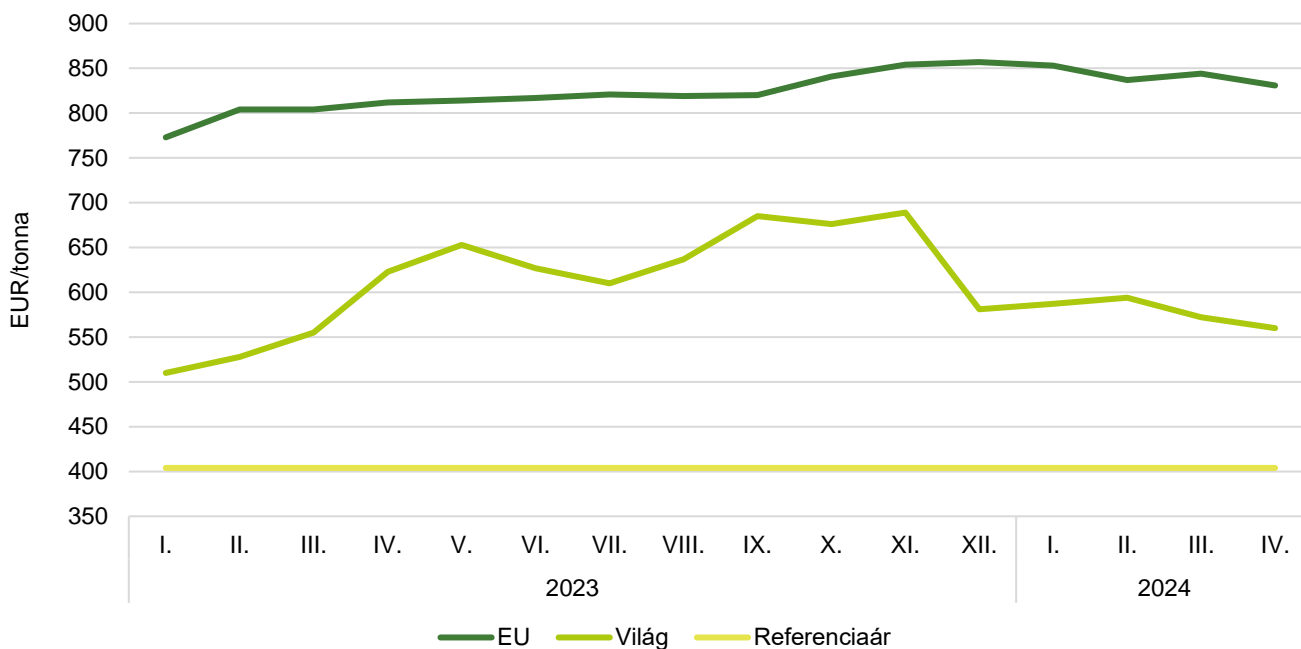
17. ábra: **A fehércukor különböző határidőre szóló jegyzése a londoni árutőzsdén I. (2024)**

Forrás: LIFFE

18. ábra: **A fehércukor különböző határidőre szóló jegyzése a londoni árutőzsdén II. (2024)**

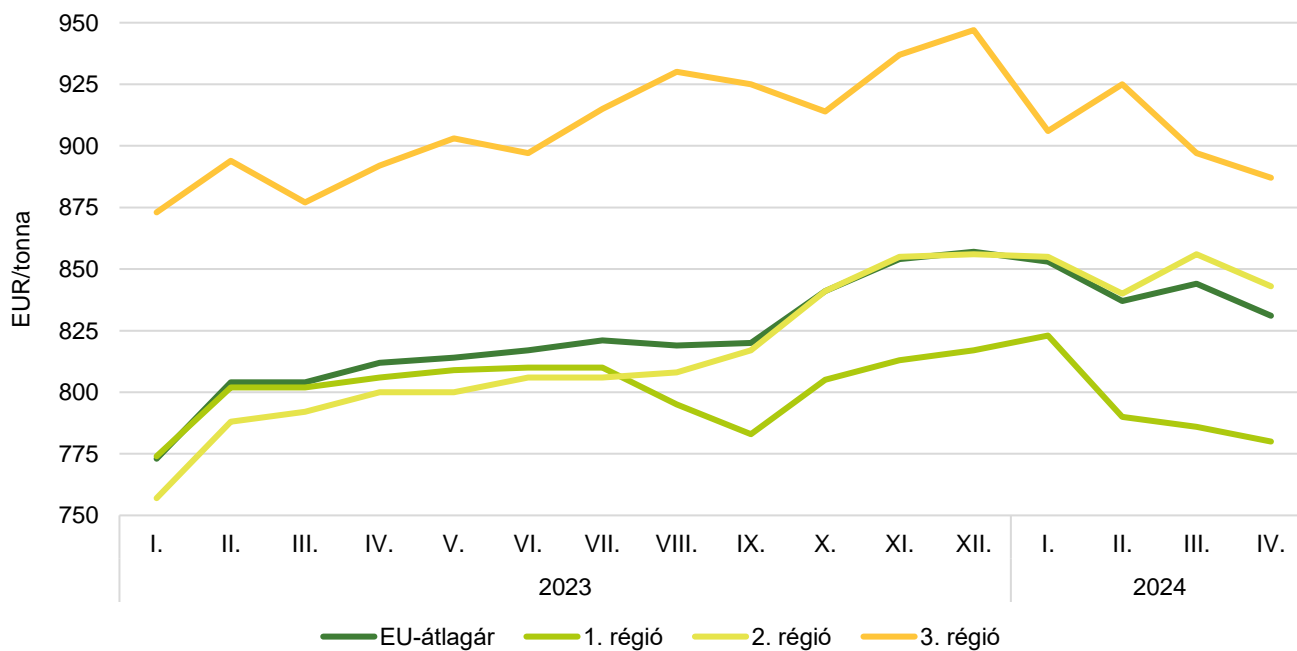
Forrás: LIFFE

19. ábra: **A cukor világpiaci, uniós és referenciaára (2023–2024)**

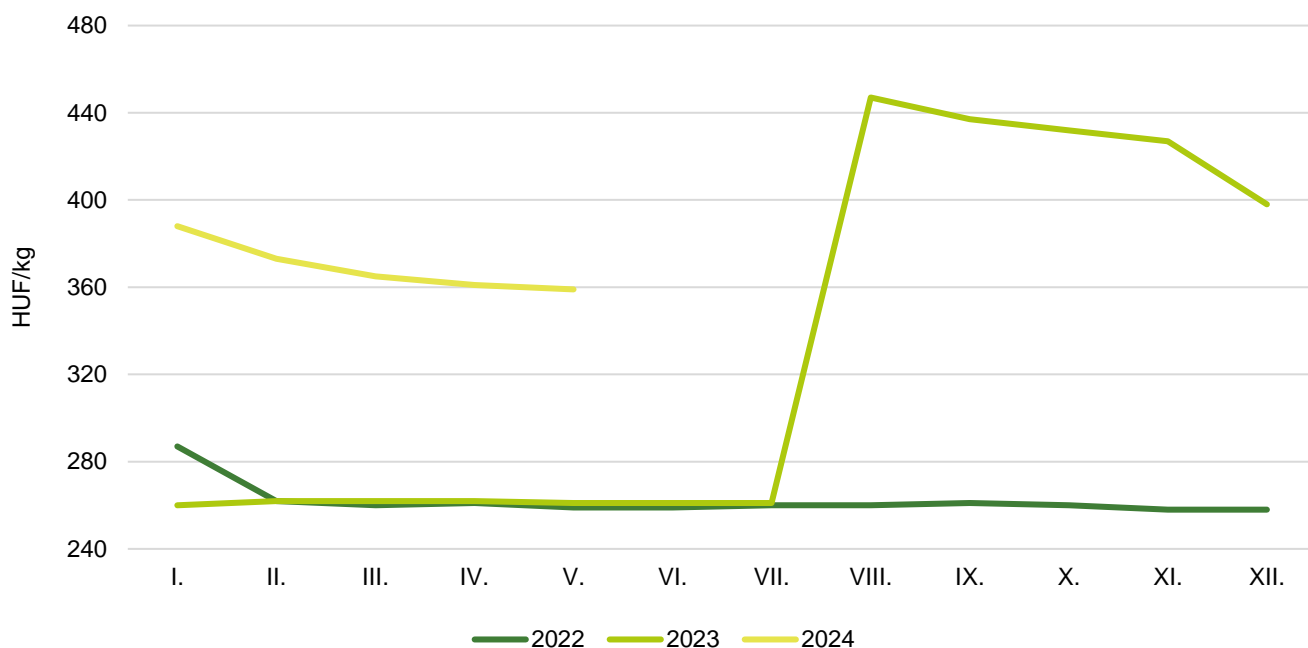


Forrás: Európai Bizottság

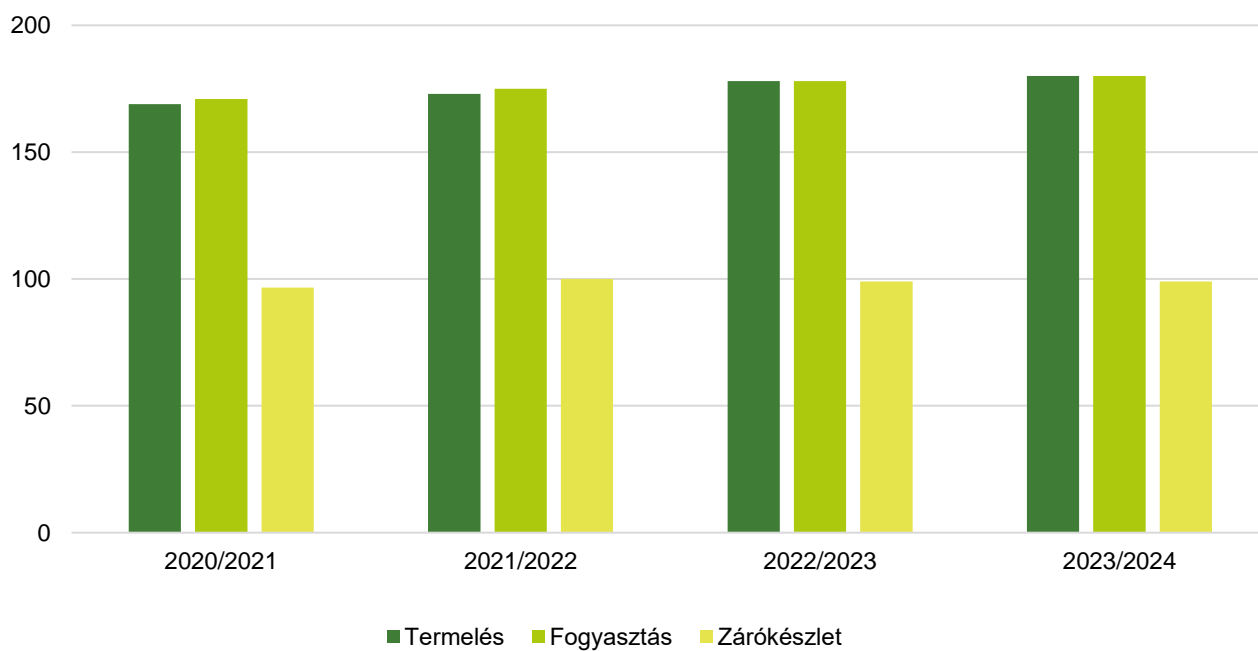
20. ábra: **A fehércukor átlagára az Európai Unióban (2023–2024)**



Megjegyzés: 1. régió: AT-CZ-DK-FI-HU-LT-PL-SE-SK; 2. régió: BE-FR-NL; 3. régió: BG-ES-GR-HR-IT-PT-RO.
 Forrás: Európai Bizottság

21. ábra: **A kristálycukor havi fogyasztói ára Magyarországon (2022–2024)**

Forrás: KSH

22. ábra: **A globális cukortermelés, -fogyasztás és zárókészlet alakulása**

Forrás: Európai Bizottság/ISO

22. táblázat: **A cukorrépa termésátlaga az Európai Unióban**

tonna/hektár

	2023	2024 ^{a)}	Az elmúlt öt év átlaga	2024/elmúlt öt év átlaga (százalék)	2024/2023 (százalék)
EU	n. a.	75,4	73,2	103,0	n. a.
Ausztria	75,0	78,4	77,1	101,7	104,5
Belgium	87,0	86,5	86,2	100,3	99,4
Csehország	65,2	66,6	65,2	102,1	102,1
Németország	79,7	75,5	75,9	99,5	94,7
Dánia	74,8	77,1	76,4	100,9	103,1
Spanyolország	81,5	86,8	85,3	101,8	106,5
Finnország	38,5	40,8	40,5	100,7	106,0
Franciaország	83,4	84,5	78,8	107,2	101,3
Horvátország	n. a.	n. a.	n. a.	n. a.	n. a.
Magyarország	58,0	62,1	56,8	109,3	107,1
Olaszország	n. a.	62,0	58,2	106,5	n. a.
Litvánia	72,2	65,9	66,5	99,1	91,3
Hollandia	85,3	86,5	84,3	102,6	101,4
Lengyelország	61,3	63,3	60,8	104,1	103,3
Románia	33,1	38,9	36,6	106,3	117,5
Svédország	60,4	69,8	67,7	103,1	115,6
Szlovákia	63,6	61,6	60,2	102,3	96,9

^{a)} Előrevetítés.

Megjegyzés: n. a. – nincs adat.

Forrás: Európai Bizottság

