

# AGRÁRPIACI JELENTÉSEK

## TEJ ÉS TEJTERMÉKEK

XXVII. évfolyam • 6. szám • 2024

**TEJ ÉS TEJTERMÉKEK**  
**XXVII. évfolyam • 6. szám • 2024**  
2024. június 20.

Megjelenik havonta

**Felelős szerkesztő**  
Dr. Stummer Ildikó

**Szerző**  
Mándi-Nagy Dániel  
mandi-nagy.daniel@aki.gov.hu



1093 Budapest, Zsil utca 3–5.  
Telefon: +36 1 217 1011  
www.aki.gov.hu  
aki@aki.gov.hu

A kiadvány az Agrárközgazdasági Intézet  
által üzemeltetett Piaci Árinformációs Rendszer  
adatai alapján készül.



Friss adatokért kérjük látogasson el a  
[PÁIR lekérdezhető adatok](#) felületre.

ISSN 1418 2130

A kiadványokkal kapcsolatban részletes  
felvilágosítást ad:  
Publikációs Csoport – publikacio@aki.gov.hu

## Tartalomjegyzék

Összefoglaló	3
Summary	3
Tejpiaci jelentés	4
Ábrák, táblázatok	5
Nyerstej	5
Tejtermékek	14
Tejfelvásárlás	26
Határidős jegyzések	31
Nemzetközi előrevetítések	33



# Összefoglaló

Az AKI PÁIR adatai szerint Magyarországon a nyerstej országos termelői átlagára 164,73 forint/kilogramm volt 2024 májusában. A zsírtartalom 0,05, a fehérjetartalom 0,03 százalékpontos romlása, valamint az alapár stagnálása mellett a nyerstej átlagára 1 százalékkal csökkent 2024 májusában a 2024. áprilisihoz képest, és 4 százalékkal elmaradt az előző év azonos hónapjának átlagárától.

A nyerstej kiviteli ára 133,34 forint/kilogramm volt 2024 májusában, az előző havihoz képest 2 százalékkal csökkent, míg az előző év azonos hónapjához viszonyítva 16 százalékkal nőtt. A kiviteli ár 19 százalékkal volt alacsonyabb a termelői átlagárnál. Az AKI PÁIR adatai szerint a nyerstej kiszállítása 28 százalékkal bővült 2024 májusában az előző év azonos hónapjához viszonyítva.

## Summary

According to the data of AKI PÁIR, the national average producer price of raw milk in Hungary was HUF 164.73 per kilogram in May 2024. The fat content decreased by 0.05 percentage, the protein content by 0.03 percentage, the base did not change, the average price was by 1 per cent lower in May 2024 compared to April 2024, and by 4 per cent lower than in the same month of the previous year.

The export price of raw milk was HUF 133.34 per kilogram in May 2024, it decreased in one month by 2 per cent, but compared to the same month of the previous year increased by 16 per cent. The export price was 19 per cent lower than the average producer price. According to the data of AKI PÁIR, the raw milk export increased by 28 per cent in May 2024 compared to May 2023.

## Tejpiaci jelentés

A nyerstej termelői ára nemzeti valutában kifejezve 2024 áprilisában az USA-ban nem változott, az Európai Unióban 3 százalékkal, Új-Zélandon 5 százalékkal csökkent az egy évvel korábbihoz képest. A világpiacon az ömlesztett vaj értékesítési ára (FOB Óceánia) 2024 23. hetében 38 százalékkal, a teljes tejporé 7 százalékkal nőtt, míg a sovány tejporé 5 százalékkal, a cheddar sajté 15 százalékkal csökkent 2023 azonos hetéhez mérten.

A nyerstej azonnali (spot) piaci ára Olaszországban a 18–24. hét között 11 euróval nőtt, majd a 25. héten 53,5 euró/100 kilogrammon stagnált. Hollandiában a 4,4 százalékos zsírtartalmú nyerstej spot piaci ára áfa nélkül, szállítási költséggel a 2024. 17–22. hét között 10 euróval nőtt, a 23. héten 6 euróval csökkent, majd a 24. héten 3 euróval 44 euró/100 kilogrammra emelkedett. Olaszországban, Lodi városában június 17-én a nyerstej spot piaci ára áfa nélkül, szállítási költséggel 53,5 euró/100 kilogramm, a biotéjé 58 euró/100 kilogramm, a Németországból származó nyerstejé 48 euró/100 kilogramm, a Franciaországból származó nyerstejé 46,75 euró/100 kilogramm, a Németországból származó fölözött nyerstejé 18,5 euró/100 kilogramm volt. A németországi Élelmiszer-gazdasági Kutató Központ (ife) havi rendszerességgel közzéteszi a nyerstej alapanyagértékét 4,0 százalékos zsír- és 3,4 százalékos fehérje-beltartalomra vonatkozóan. Az alapanyagérték tükrözi a nyerstej összetevőinek (zsír, fehérje) árát, amelyet a kempteni árutőzsde vaj- és soványtejpör-jegyzései alapján határoznak meg. A zsírérték 30 százalékkal, a fehérjeérték 1 százalékkal emelkedett, így a szállítási költség nélküli alapanyagérték 17 százalékkal volt magasabb 2024 májusában az előző év azonos hónapjához képest. Franciaországban 2024 23. hetében a tejfelvásárlás az előző hetitől 1,1 százalékkal maradt el, míg az előző év azonos hetit 2,3 százalékkal haladta meg. A németországi központi tejpiaci szolgálat gyorsjelentése szerint Németországban a nyerstej felvásárlása az előző héthez képest 0,6 százalékkal csökkent, míg az előző év azonos hetéhez viszonyítva 0,9 százalékkal nőtt ugyanekkor. Németországban az ömlesztett vaj értékesítési ára 2024 25. hetében az előző év azonos hetéhez viszonyítva 40 százalékkal magasabb, míg a sovány tejporé 2 százalékkal alacsonyabb volt. A kempteni árutőzsdén a 25 kilogrammos kiszerezésű ömlesztett vaj értékesítési ára 660 euró/100 kilogramm, a 25 kilogrammos kiszerezésű zsákos, élelmezési célú (intervenciós minőségű) sovány tejporé 248 euró/100 kilogramm volt 2024 25. hetében. Az ömlesztett vaj ára 198 százalékkal, a sovány tejporé 42 százalékkal volt magasabb az intervenciós árszintnél a vizsgált héten.

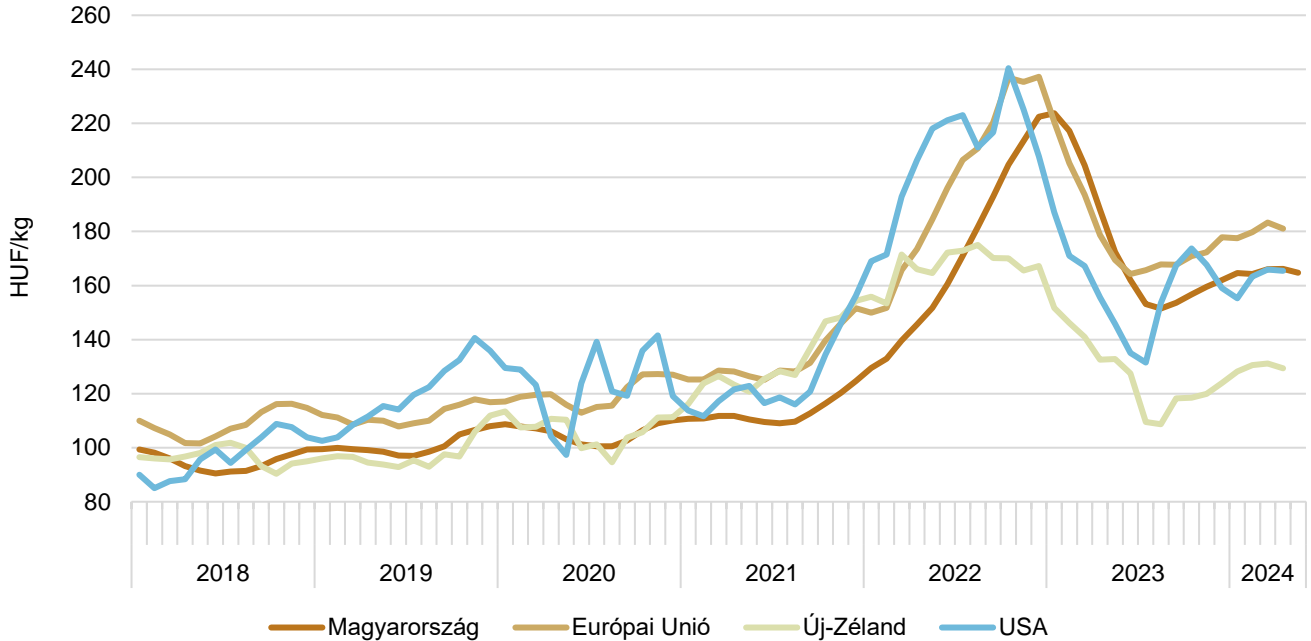
Az AKI PÁIR adatai szerint Magyarországon a nyerstej országos termelői átlagára 164,73 forint/kilogramm volt 2024 májusában. A zsírtartalom 0,05, a fehérjetartalom 0,03 százalékpontos romlása és az alapár stagnálása mellett a nyerstej átlagára 1 százalékkal csökkent 2024 májusában a 2024. áprilisi-hoz képest, és 4 százalékkal elmaradt az előző év azonos hónapjának átlagárától. A nyerstej felvásárlása 2024 májusában az előző havi mennyiséget 2 százalékkal, a 2023. májusit 5 százalékkal haladta meg. A nyerstej kiviteli ára 133,34 forint/kilogramm volt 2024 májusában, az előző havihoz képest 2 százalékkal csökkent, míg az előző év azonos hónapjához viszonyítva 16 százalékkal nőtt. A kiviteli ár 19 százalékkal volt alacsonyabb a termelői átlagárnál. Az AKI PÁIR adatai szerint a nyerstej kiszállítása 28 százalékkal bővült 2024 májusában az előző év azonos hónapjához viszonyítva.

Az AKI PÁIR adatai szerint 2024 májusában az előző hónaphoz képest a gyümölcsös joghurt (+3 százalékos), az 1,5 százalékos zsírtartalmú dobozos UHT- (tartós) tej (+1 százalékos) feldolgozó értékesítési ára emelkedett, a trappista sajté és a tejfölé stagnált, míg a 2,8 százalékos zsírtartalmú dobozos UHT- (tartós) tej (–1 százalékos), az adagolt vaj (–4 százalékos) értékesítési ára csökkent. A KSH adatai szerint a gyümölcsös joghurt (+3 százalékos), a 12 százalékos zsírtartalmú tejföl (+2 százalékos), a trappista tömbsajt (+1 százalékos) fogyasztói ára nőtt, a 2,8 százalékos zsírtartalmú ESL- (hosszanfriss) pasztörözött tej és a 2,8 százalékos zsírtartalmú dobozos UHT- (tartós) tej fogyasztói ára stagnált, míg az 1,5 százalékos zsírtartalmú ESL- (hosszanfriss) pasztörözött tej, a 20 százalékos zsírtartalmú tejföl (egyaránt –1 százalékos) és az adagolt vaj (–3 százalékos) fogyasztói ára csökkent ugyanebben az összehasonlításban.

# Ábrák, táblázatok

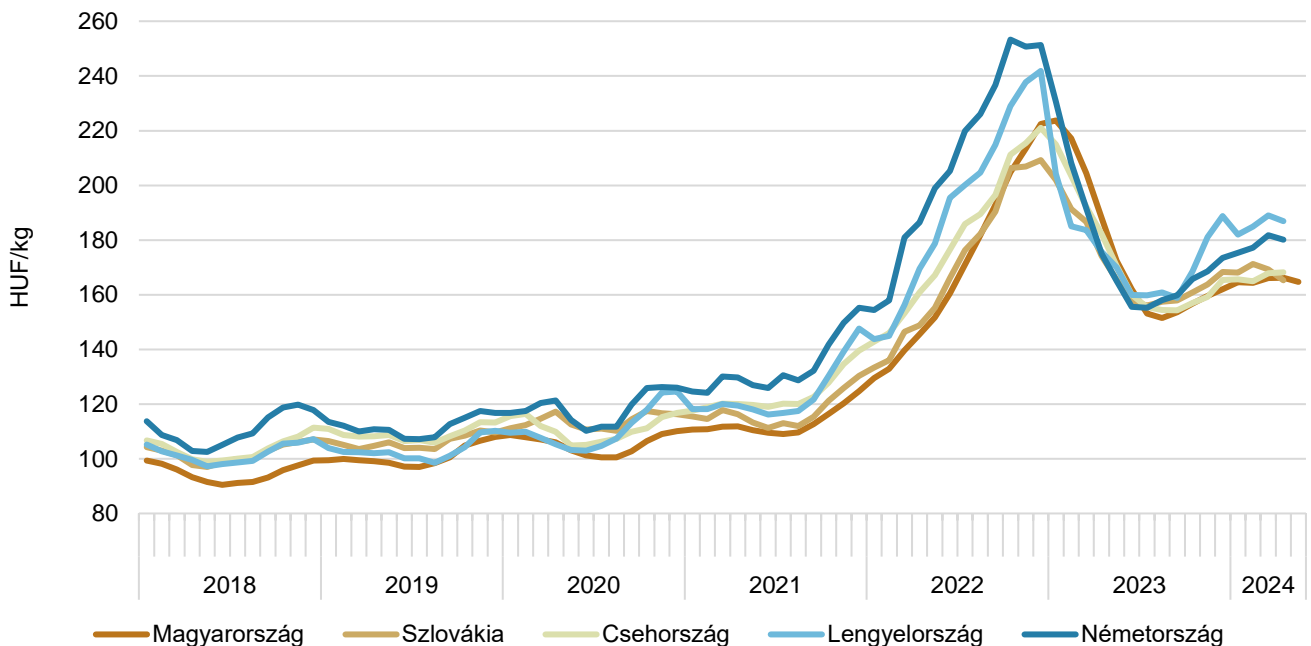
## Nyerstej

1. ábra: A nyerstej havi termelői árának alakulása a világon (2018–2024)



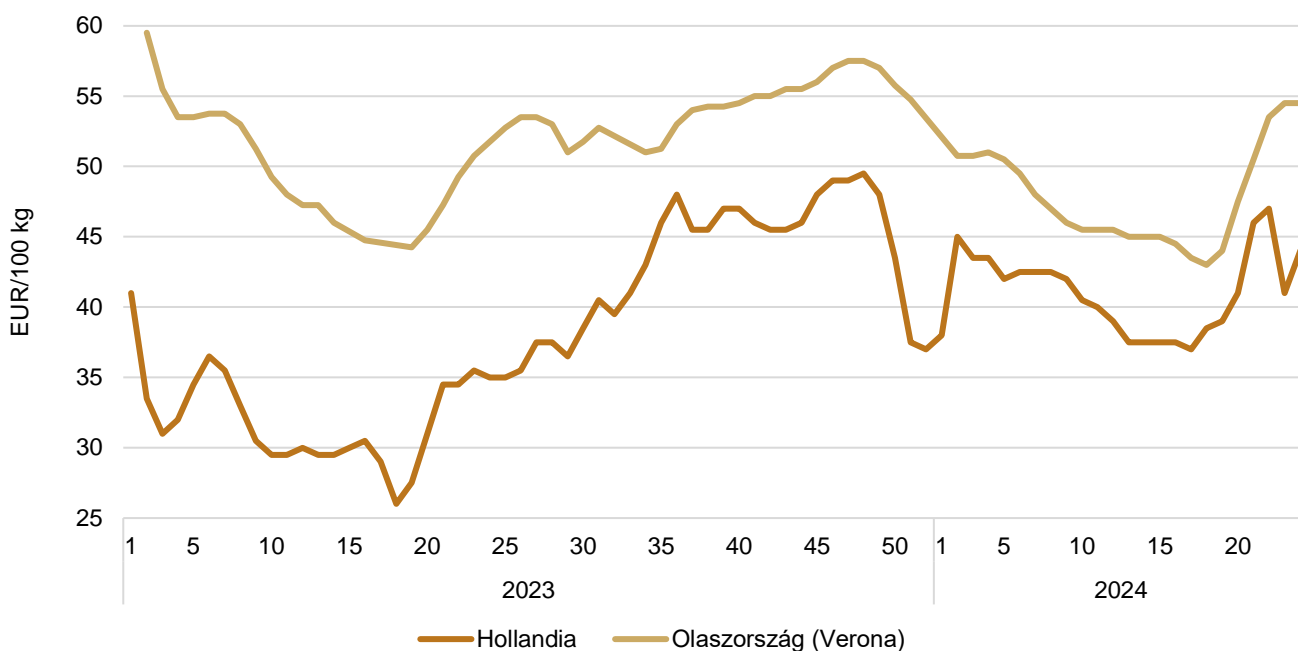
Megjegyzés: Az Európai Unió átlagára 2020. februártól nem tartalmazza az Egyesült Királyságot.  
 Forrás: AKI PÁIR, Európai Bizottság, LTO–CLAL, USDA

2. ábra: A nyerstej havi termelői ára néhány európai országban (2018–2024)



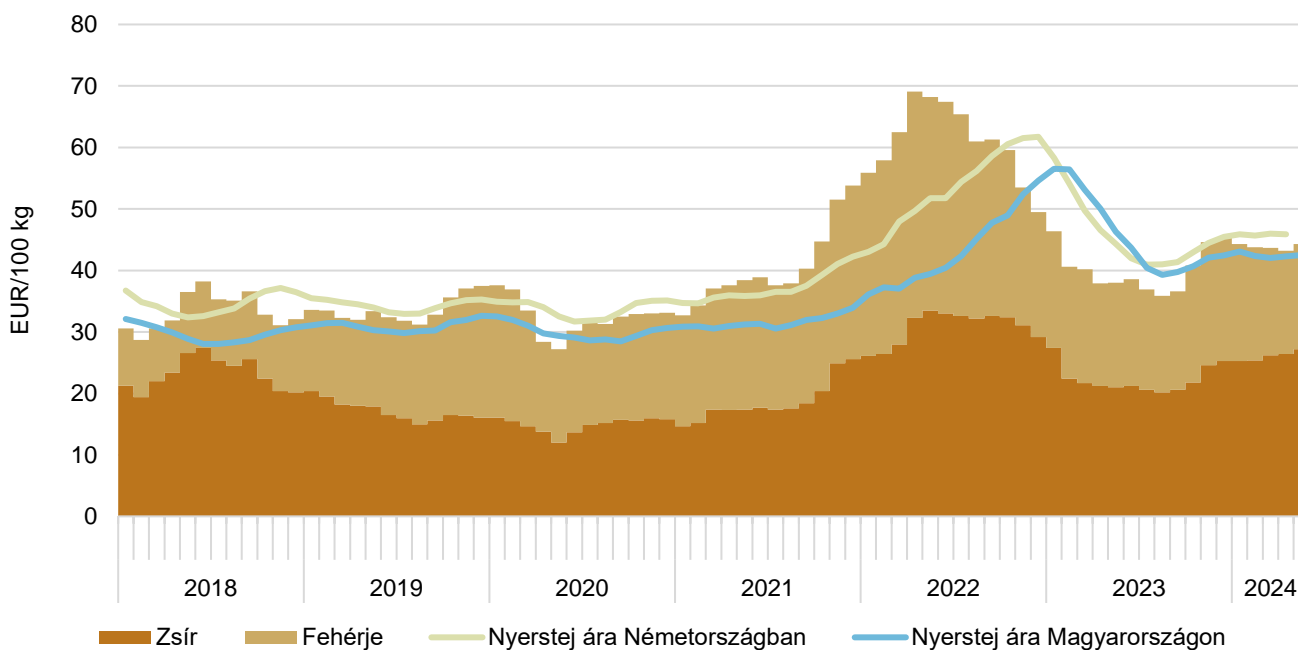
Forrás: AKI PÁIR, Európai Bizottság

3. ábra: **A nyerstej heti azonnali (spot) piaci ára Olaszországban és Hollandiában (2023–2024)**



Forrás: CCIAA di Verona-CLAL, DCA-Markt-NieuweOoogst

4. ábra: **A nyerstej havi alapanyagértéke és ára Németországban, a nyerstej ára Magyarországon (2018–2024)**



Forrás: ife, BLE-BMELV, Európai Bizottság, AKI PÁIR

1. táblázat: **A nyerstej termelői ára<sup>a)</sup> Magyarországon**

Megnevezés	Mértékegység	2023. V.	2024. IV.	2024. V.	2024. V./ 2023. V. (százalék)	2024. V./ 2024. IV. (százalék)
Alapár	HUF/kg	165,12	158,58	157,91	95,63	99,58
Felvásárlás	tonna	108 622	111 607	113 938	104,89	102,09
Átlagár	HUF/kg	172,41	166,16	164,73	95,54	99,14
Fehérje	százalék	3,41	3,37	3,34	97,96	99,15
Zsír	százalék	3,77	3,76	3,71	98,31	98,65

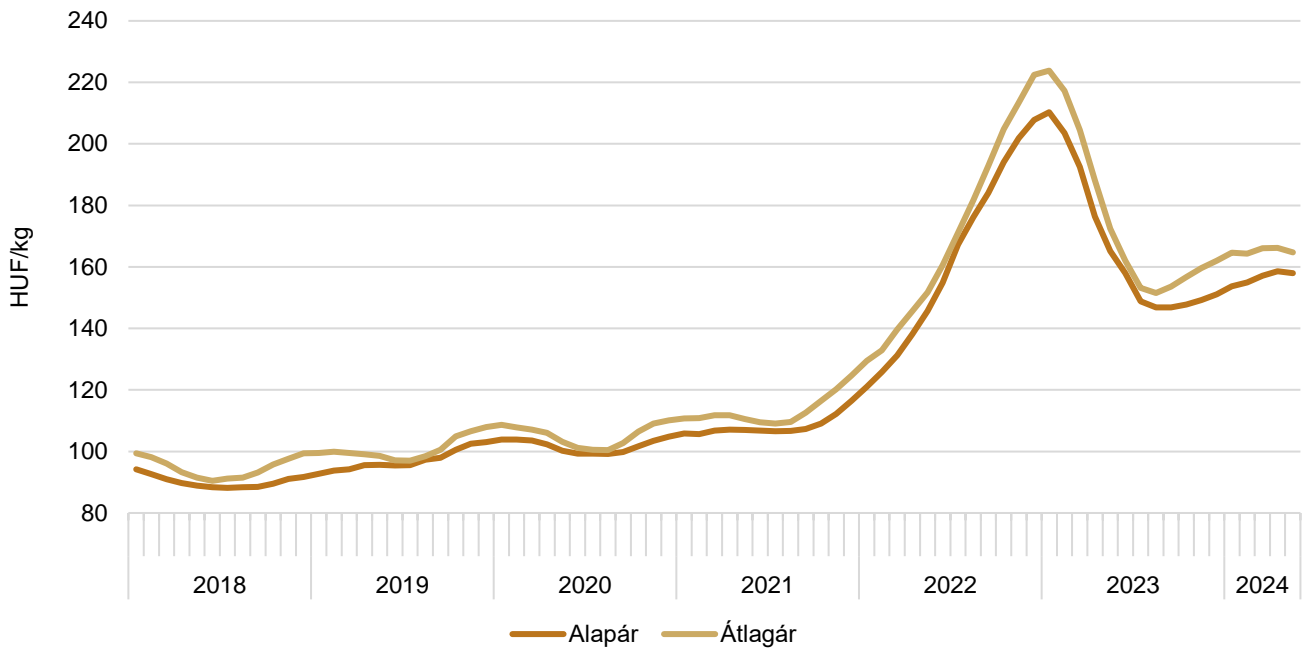
<sup>a)</sup> A nyerstej ára valós beltartalmi értékekre és az összes minőségi kategóriára vonatkozik.  
Forrás: AKI PÁIR

2. táblázat: **A nyerstej kiviteli ára<sup>a)</sup> Magyarországon**

Megnevezés	Mértékegység	2023. V.	2024. IV.	2024. V.	2024. V./ 2023. V. (százalék)	2024. V./ 2024. IV. (százalék)
Mennyiség	tonna	9 464	12 529	12 149	128,37	96,97
Átlagár	HUF/kg	114,71	136,66	133,34	116,24	97,57
Fehérje	százalék	3,31	3,32	3,33	100,60	100,30
Zsír	százalék	3,82	3,86	3,80	99,48	98,45

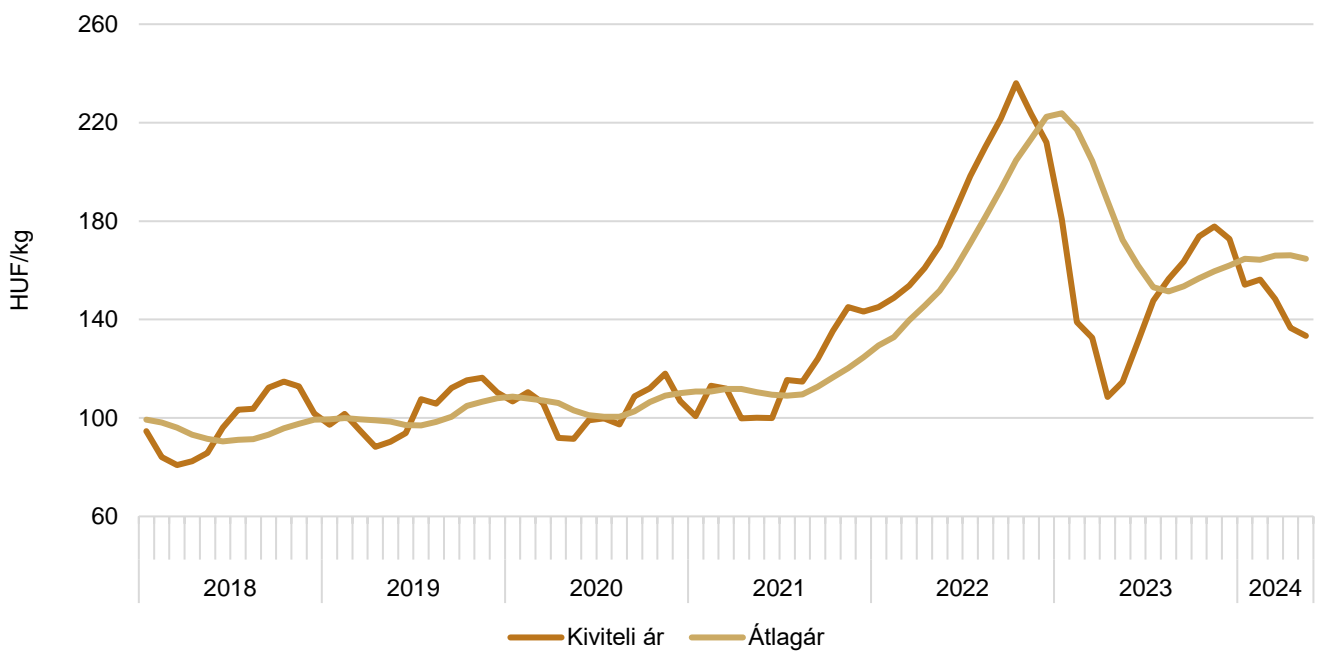
<sup>a)</sup> A nyerstej ára valós beltartalmi értékekre és teljes tejre vonatkozik.  
Forrás: AKI PÁIR

5. ábra: **A nyerstej országos havi termelői alap- és átlagára<sup>a)</sup> Magyarországon (2018–2024)**



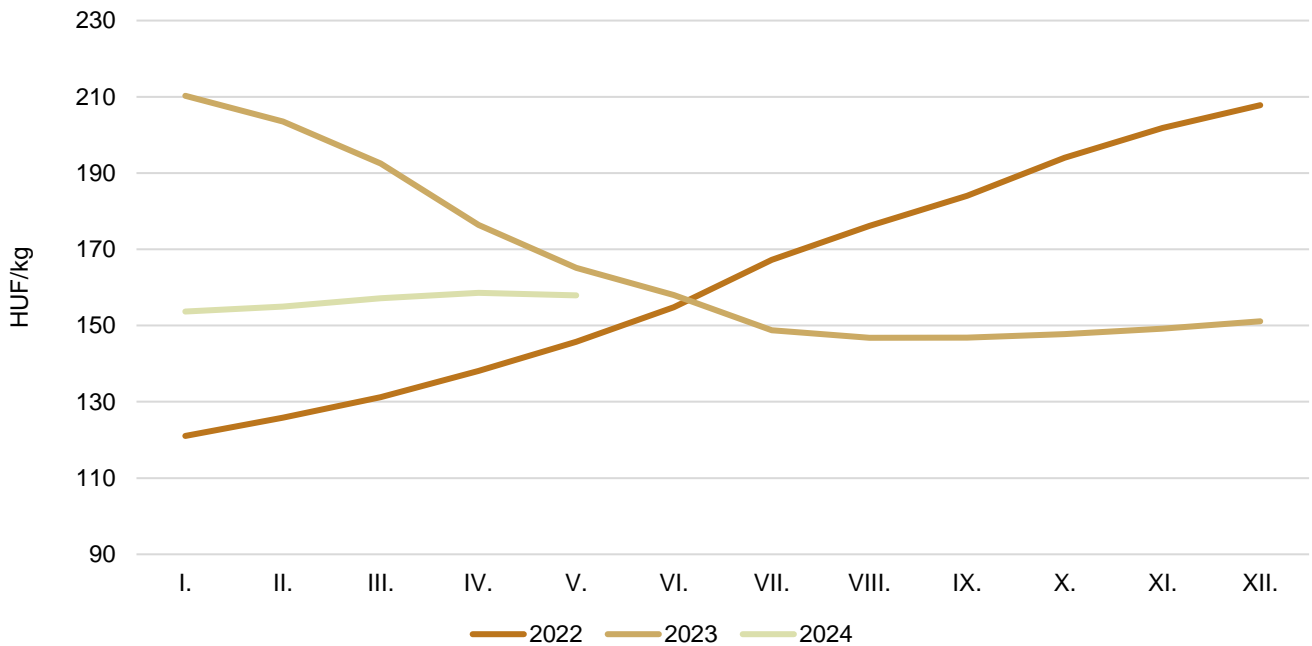
<sup>a)</sup> A nyerstej ára valós beltartalmi értékekre és az összes minőségi kategóriára vonatkozik.  
 Forrás: AKI PÁIR

6. ábra: **A nyerstej országos havi termelői átlagára<sup>a)</sup> és kiviteli ára Magyarországon (2018–2024)**

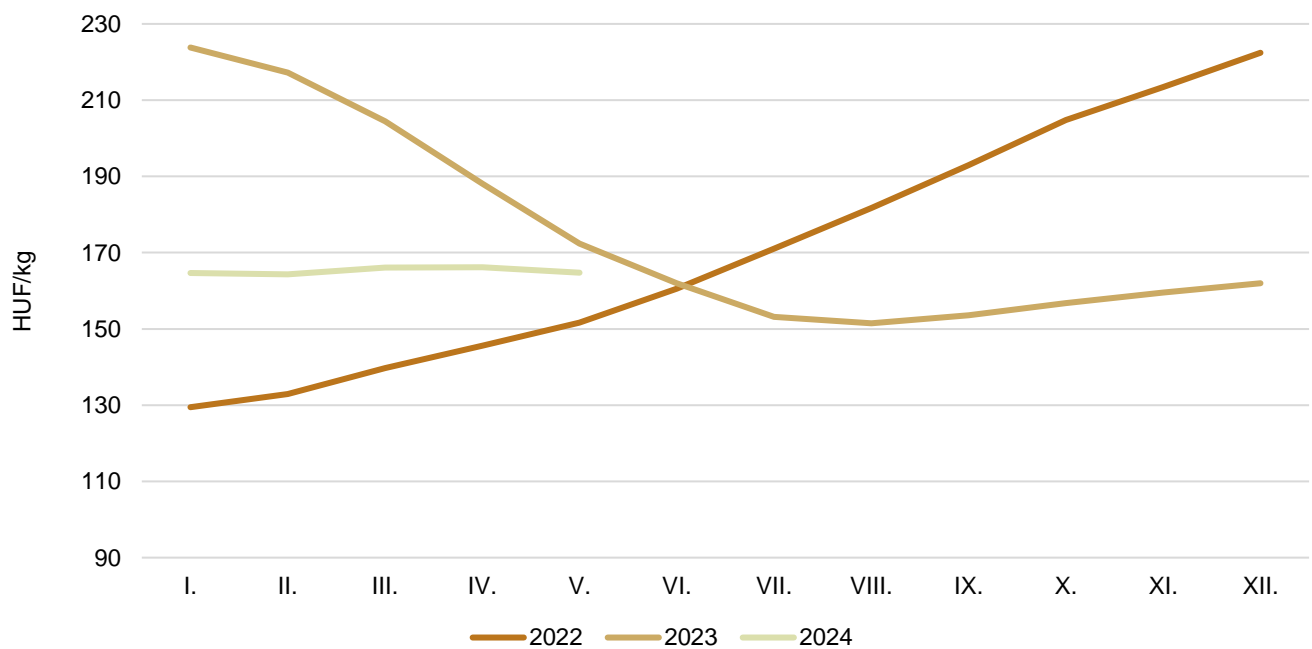


<sup>a)</sup> A nyerstej ára valós beltartalmi értékekre és az összes minőségi kategóriára vonatkozik.  
 Forrás: AKI PÁIR



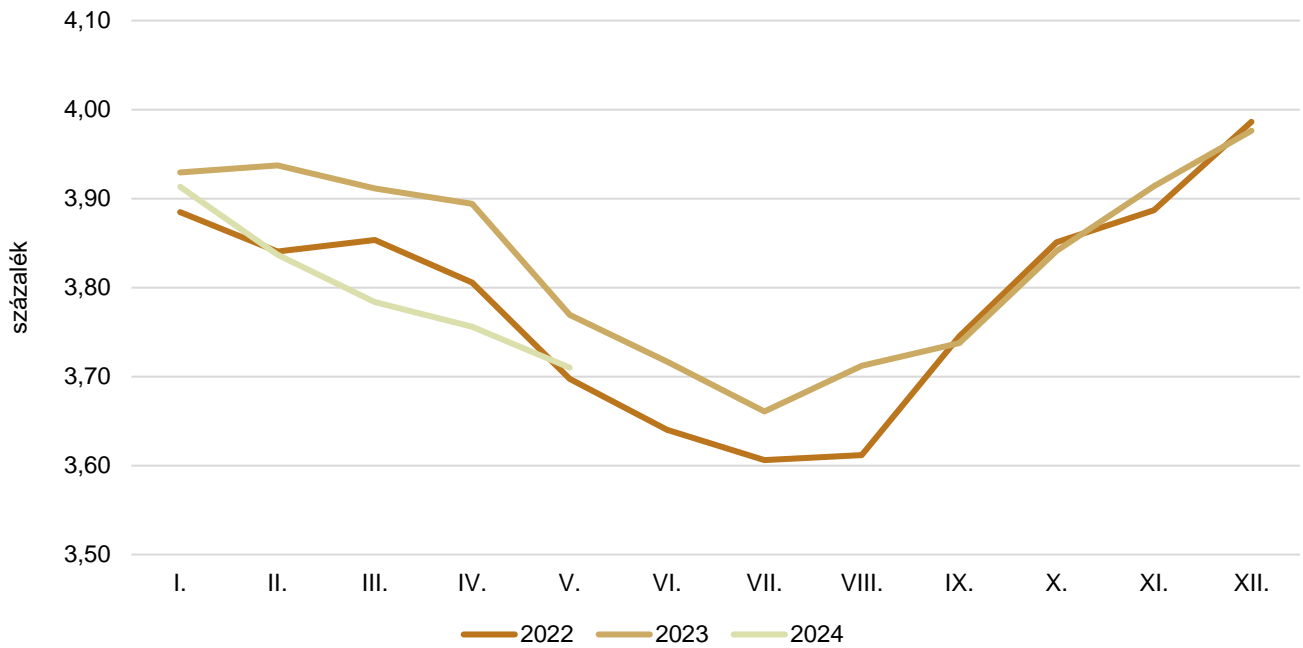
7. ábra: A nyerstej országos havi termelői alapára<sup>a)</sup> Magyarországon (2022–2024)

<sup>a)</sup> A nyerstej ára valós beltartalmi értékekre és az összes minőségi kategóriára vonatkozik.  
Forrás: AKI PÁIR

8. ábra: A nyerstej országos havi termelői átlagára<sup>a)</sup> Magyarországon (2022–2024)

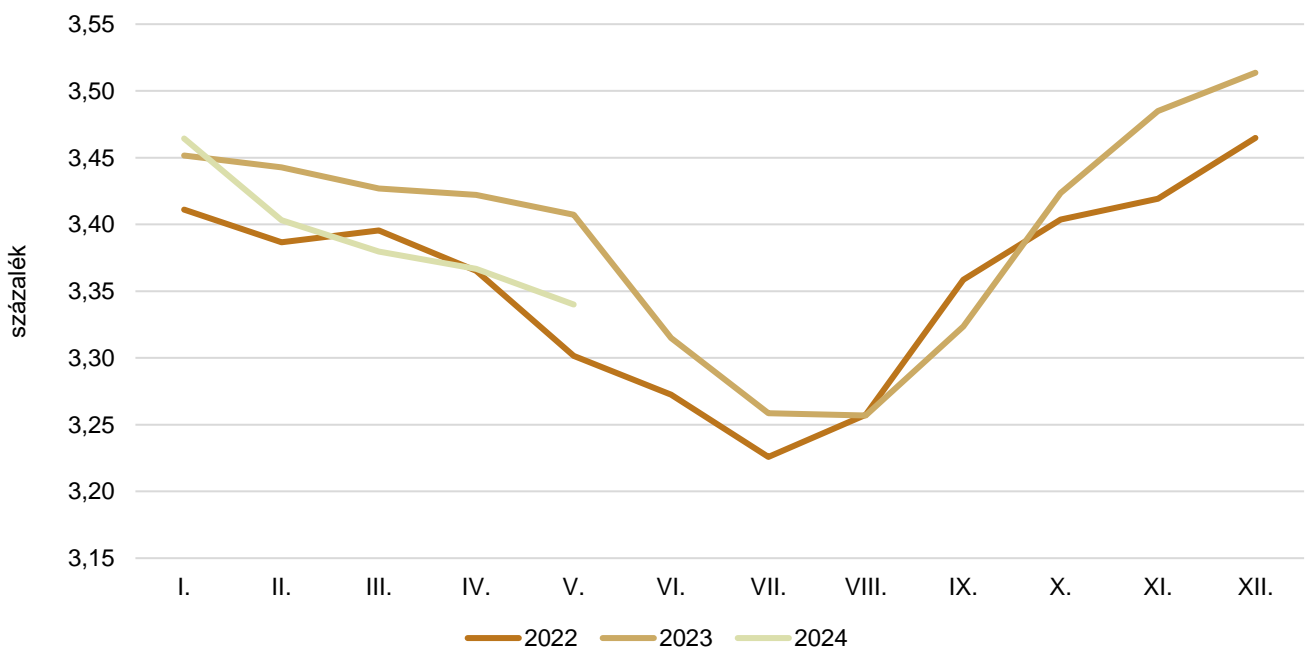
<sup>a)</sup> A nyerstej ára valós beltartalmi értékekre és az összes minőségi kategóriára vonatkozik.  
Forrás: AKI PÁIR

9. ábra: **A nyerstej havi zsírtartalma<sup>a)</sup> Magyarországon (2022–2024)**

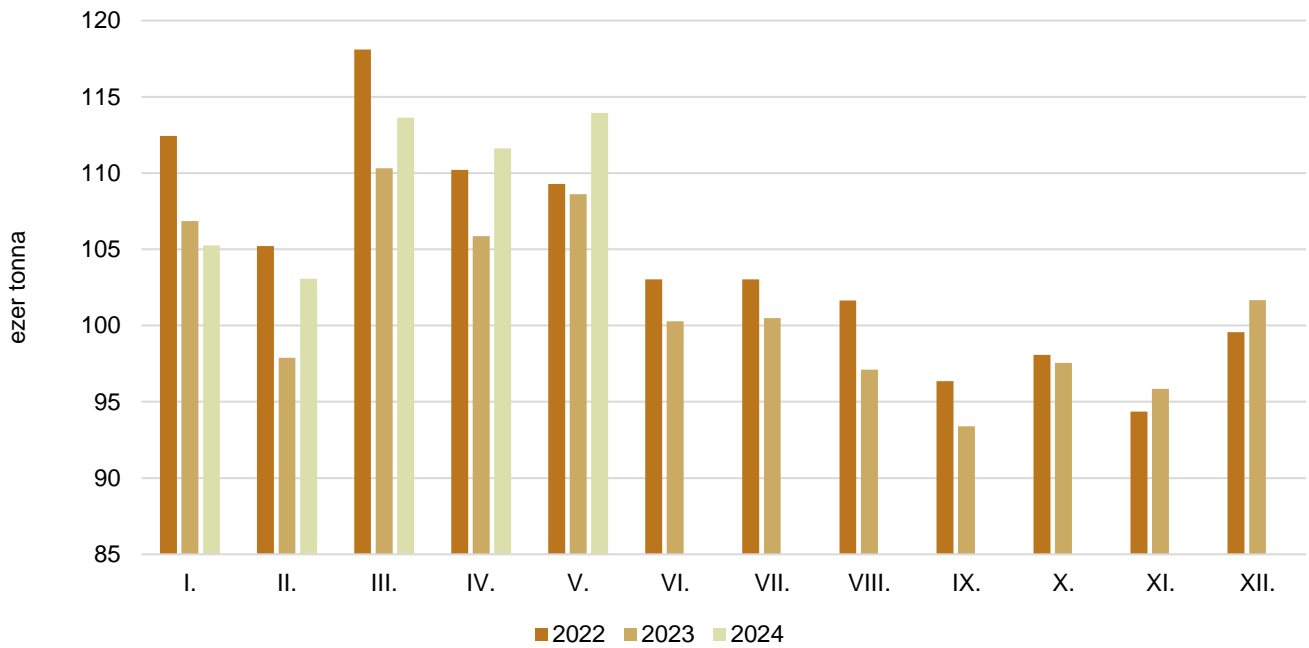


<sup>a)</sup> A nyerstej zsírtartalma az összes minőségi kategóriára vonatkozik.  
Forrás: AKI PÁIR

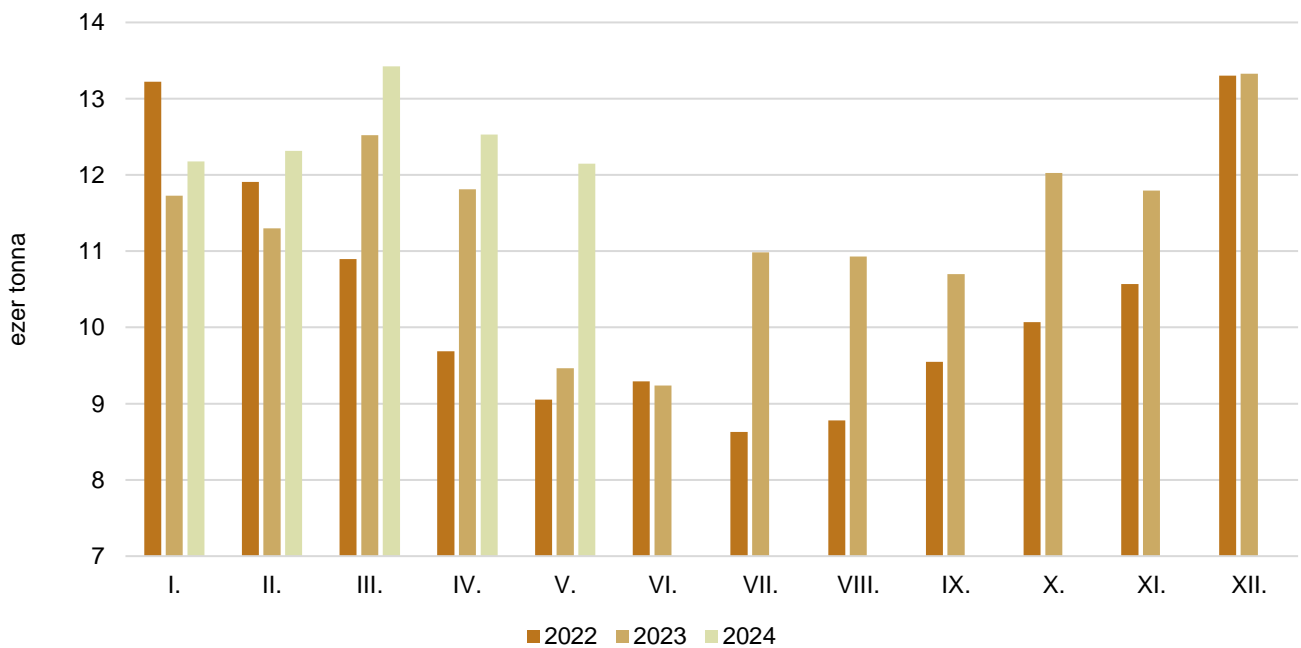
10. ábra: **A nyerstej havi fehérjetartalma<sup>a)</sup> Magyarországon (2022–2024)**



<sup>a)</sup> A nyerstej fehérjetartalma az összes minőségi kategóriára vonatkozik.  
Forrás: AKI PÁIR

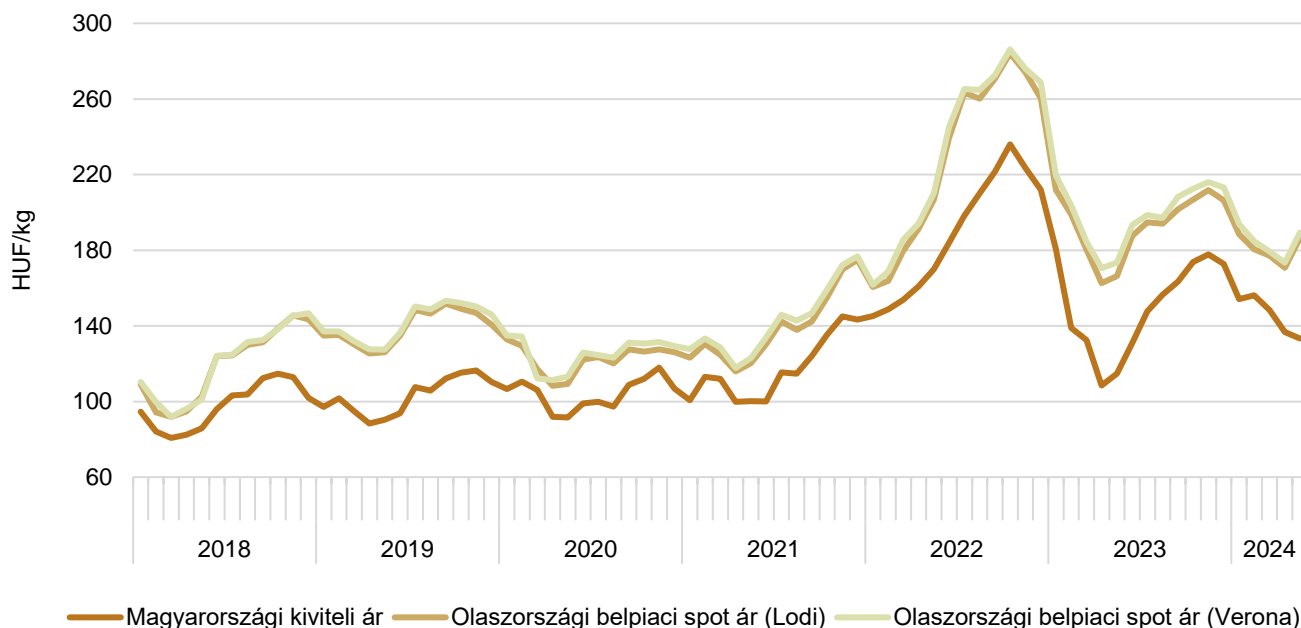
11. ábra: **A felvásárolt nyerstej havi mennyisége Magyarországon (2022–2024)**

Forrás: AKI PÁIR

12. ábra: **A nyerstej havi kivitele Magyarországon (2022–2024)**

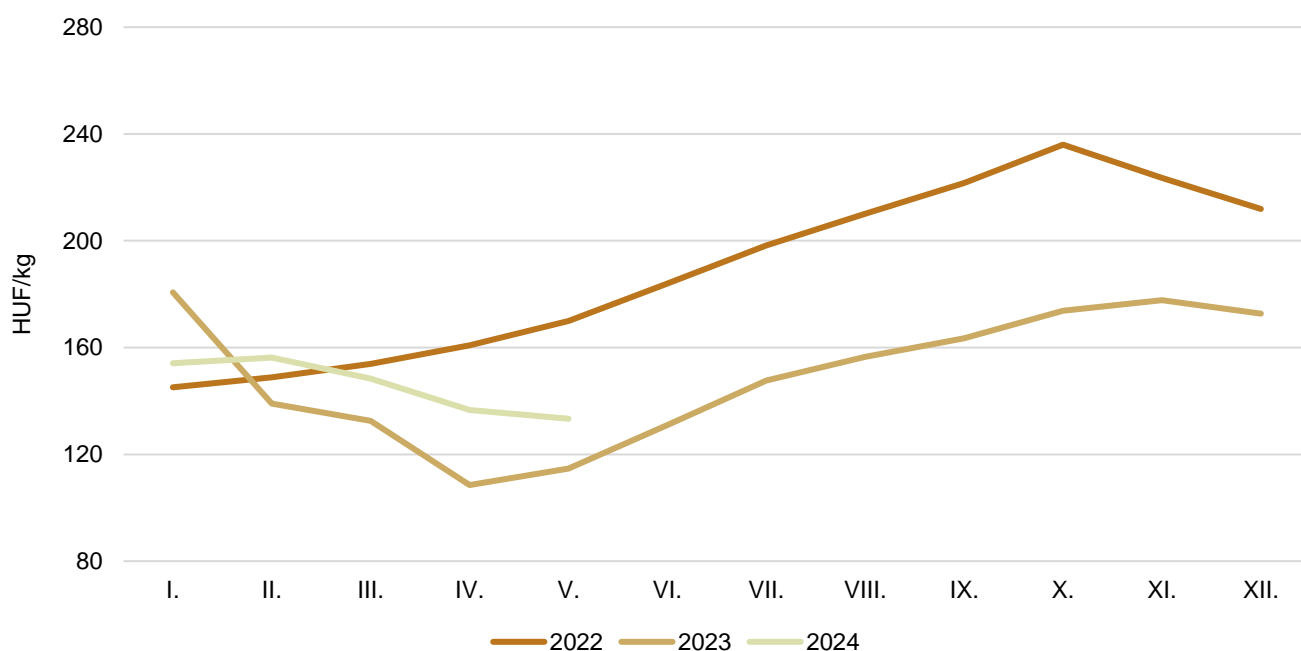
Forrás: AKI PÁIR

13. ábra: **A teljes nyerstej havi kiviteli ára Magyarországon és a nyerstej ára Olaszországban (2018–2024)**



Forrás: AKI PÁIR, CCIAA di Lodi, CCIAA di Verona

14. ábra: **A teljes nyerstej havi kiviteli ára Magyarországon (2022–2024)**



Forrás: AKI PÁIR

3. táblázat: **A nyerstej ára az Európai Unióban (2024. június 5-ig beérkezett adatok)**

EUR/100 kg

Ország	2023. IV.	2024. III.	2024. IV.	2024. IV./ 2023. IV. (százalék)	2024. IV./ 2024. III. (százalék)
Ausztria	54,48	48,93	49,41	90,69	100,98
Belgium	43,61	43,85	43,79	100,41	99,86
Dánia	47,24	46,13	46,12	97,63	99,98
Finnország	54,73	47,30	47,07	86,00	99,51
Franciaország	46,93	46,57	46,04	98,10	98,86
Görögország	52,38	52,47	52,25	99,75	99,58
Hollandia	44,75	46,50	46,75	104,47	100,54
Írország	41,66	43,12	42,54	102,11	98,65
Németország	46,54	45,99	45,88	98,58	99,76
Olaszország	53,73	49,07 <sup>b)</sup>	49,55	92,22	100,99
Portugália	53,56	43,83	43,72	81,63	99,75
Spanyolország	54,37	49,61	47,38	87,14	95,50
Svédország	46,13	44,59	43,67	94,67	97,94
Ciprus	64,26	64,61	63,76	99,22	98,68
Csehország	48,45	42,46	42,84	88,42	100,89
Észtország	45,21	42,87	42,24	93,43	98,53
Lengyelország	46,72	47,83	47,58	101,84	99,48
Lettország	34,72	39,50	39,27	113,10	99,42
Litvánia	37,92	42,31	40,21	106,04	95,04
Magyarország	50,04	42,06	42,32	84,57	100,62
Málta	61,76	55,75	56,10	90,84	100,63
Szlovákia	46,31	42,82	42,07	90,84	98,25
Szlovénia	46,08	44,35	44,48	96,53	100,29
Bulgária	43,63	44,14	43,54	99,79	98,64
Románia	48,05	45,67	42,11	87,64	92,20
Horvátország	50,68	48,16	47,83	94,38	99,31
<b>EU27</b>	<b>47,52</b>	<b>46,38<sup>b)</sup></b>	<b>46,09</b>	<b>96,99</b>	<b>99,37</b>

a) A tagállam becslése.

b) DG AGRI-G3 becslése

Megjegyzés: A nyerstej ára valós beltartalmi értékekre vonatkozik.

Forrás: Európai Bizottság

## Tejtermékek

4. táblázat: **A folyadéktej feldolgozó értékesítési ára Magyarországon**

Megnevezés	Mértékegység	2024. V.	2024. IV.	2024. V.	2024. V./ 2023. V. (százalék)	2024. V./ 2024. IV. (százalék)
Polytej, 2,8 százalék zsírtartalom	liter	233 824	202 701	272 587	116,58	134,48
	HUF/liter	339,78	329,65	334,79	98,53	101,56
Dobozos tej, 2,8 százalék zsírtartalom	liter	6 567 234	7 092 493	8 384 857	127,68	118,22
	HUF/liter	334,09	309,54	304,58	91,17	98,40
Dobozos tartós tej, 2,8 százalék zsírtartalom	liter	13 409 135	11 344 221	15 768 265	117,59	139,00
	HUF/liter	286,23	269,34	266,99	93,28	99,13
Dobozos tartós tej, 1,5 százalék zsírtartalom	liter	7 809 828	5 978 393	7 776 354	99,57	130,07
	HUF/liter	277,62	251,77	253,85	91,44	100,82

Forrás: AKI PÁIR

5. táblázat: **A folyadéktej kiskereskedelmi beszerzési ára Magyarországon**

Megnevezés	Mértékegység	2023. V.	2024. IV.	2024. V.	2024. V./ 2023. V. (százalék)	2024. V./ 2024. IV. (százalék)
1,5%-os UHT-tej gyártói márka	liter	4 240 712	2 760 165	3 114 780	73,45	112,85
	HUF/liter	263,21	246,34	252,61	95,97	102,55
1,5%-os UHT-tej kereskedelmi márka	liter	2 371 596	2 375 882	3 044 325	128,37	128,13
	HUF/liter	297,90	282,66	284,28	95,43	100,58
1,5%-os UHT-tej (összesen)	liter	6 612 308	5 136 047	6 159 105	93,15	119,92
	HUF/liter	275,65	263,14	268,26	97,32	101,95
2,8%-os UHT-tej gyártói márka	liter	3 640 216	3 399 376	5 141 607	141,24	151,25
	HUF/liter	292,59	278,76	280,44	95,84	100,60
2,8%-os UHT-tej kereskedelmi márka	liter	7 357 522	6 565 465	8 814 617	119,80	134,26
	HUF/liter	275,78	266,28	267,07	96,84	100,29
2,8%-os UHT-tej (összesen)	liter	10 997 738	9 964 841	13 956 224	126,90	140,05
	HUF/liter	281,34	270,54	271,99	96,68	100,54

Forrás: AKI PÁIR

6. táblázat: **A tejtermékek feldolgozóinak értékesítési ára Magyarországon**

Megnevezés	Mértékegység	2023. V.	2024. IV.	2024. V.	2024. V./ 2023. V. (százalék)	2024. V./ 2024. IV. (százalék)
Adagolt vaj	kg	196 018	217 486	311 614	158,97	143,28
	HUF/kg	2 989,72	2 638,05	2 543,12	85,06	96,40
Natúr vajkrém	kg	100 257	104 969	132 263	131,92	126,00
	HUF/kg	1 587,80	1 541,29	1 519,11	95,67	98,56
Tehéntúró	kg	899 865	970 299	1 182 161	131,37	121,83
	HUF/kg	1 435,44	1 269,64	1 240,97	86,45	97,74
Tejföl	kg	3 466 182	3 431 724	4 431 081	127,84	129,12
	HUF/kg	922,63	826,93	828,65	89,81	100,21
Natúr joghurt	kg	697 360	694 328	927 122	132,95	133,53
	HUF/kg	527,94	479,80	469,91	89,01	97,94
Gyümölcsös joghurt	kg	363 380	462 045	519 865	143,06	112,51
	HUF/kg	704,90	647,98	667,34	94,67	102,99
Kefir	kg	1 144 902	1 199 088	1 447 027	126,39	120,68
	HUF/kg	498,35	452,56	459,60	92,23	101,56
Trappista sajt	kg	1 396 669	1 266 914	1 785 161	127,82	140,91
	HUF/kg	2 005,53	1 979,17	1 976,40	98,55	99,86
Ömlesztett sajt	kg	547 277	547 967	633 122	115,69	115,54
	HUF/kg	1 974,05	1 934,84	1 978,13	100,21	102,24

Forrás: AKI PÁIR

7. táblázat: **A trappista sajt kiskereskedelmi beszerzési ára Magyarországon**

Megnevezés	Kiszérelés	Mértékegység	2023. V.	2024. IV.	2024. V.	2024. V./ 2023. V. (százalék)	2024. V./ 2024. IV. (százalék)
Trappista sajt gyártói márka	1,4–1,5 kg	kg	559 648	489 364	615 109	109,91	125,70
		HUF/kg	1 967,72	1 786,20	1 781,70	90,55	99,75
Trappista sajt kereskedelmi márka	1,4–1,5 kg	kg	371 207	427 009	435 459	117,31	101,98
		HUF/kg	1 832,38	1 810,11	1 855,78	101,28	102,52
Trappista sajt (összesen)	1,4–1,5 kg	kg	930 855	916 373	1 050 567	112,86	114,64
		HUF/kg	1 913,75	1 797,34	1 812,41	94,70	100,84

Forrás: AKI PÁIR

8. táblázat: **Magyarország tejtermék-külkereskedelmének mennyisége**

tonna

Termék megnevezése	2023. I-III.		2024. I-III.		2023. I-III./2022. I-III. (százalék)	
	import	export	import	export	import	export
0401 Tej és tejszín <sup>a)</sup>	14 981	100 772	15 301	130 711	102,14	129,71
0402 Tej és tejszín <sup>b)</sup>	5 284	1 601	4 910	359	92,91	22,44
0403 Kefir, joghurt	13 989	2 419	15 251	2 109	109,03	87,21
0404 Tejsavó	2 471	9 511	2 620	9 536	106,03	100,26
0405 Vaj és vajkrém	1 745	298	1 946	353	111,50	118,28
0406 Sajt és túró	17 766	10 421	18 479	10 816	104,02	103,79

<sup>a)</sup> Nem sűrítve, nem édesítve.<sup>b)</sup> Sűrítve vagy édesítve.

Forrás: KSH

9. táblázat: **Magyarország tejtermék-külkereskedelmének értéke**

ezer HUF

Termék megnevezése	2023. I-III.		2024. I-III.		2024. I-III./2023. I-III. (százalék)	
	import	export	import	export	import	export
0401 Tej és tejszín <sup>a)</sup>	6 310 699	23 263 889	5 932 331	25 749 124	94,00	110,68
0402 Tej és tejszín <sup>b)</sup>	3 410 558	1 745 401	3 216 199	526 440	94,30	30,16
0403 Kefir, joghurt	7 967 803	2 320 100	8 456 406	1 765 019	106,13	76,08
0404 Tejsavó	1 714 885	2 665 859	1 555 133	2 585 744	90,68	96,99
0405 Vaj és vajkrém	3 843 853	658 544	4 313 905	734 657	112,23	111,56
0406 Sajt és túró	31 545 023	22 287 520	33 241 387	20 470 409	105,38	91,85
<b>Összesen</b>	<b>54 792 820</b>	<b>52 941 313</b>	<b>56 715 361</b>	<b>51 831 392</b>	<b>103,51</b>	<b>97,90</b>

<sup>a)</sup> Nem sűrítve, nem édesítve.<sup>b)</sup> Sűrítve vagy édesítve.

Forrás: KSH

10. táblázat: **A tejtermékek külkereskedelmi ára Magyarországon**

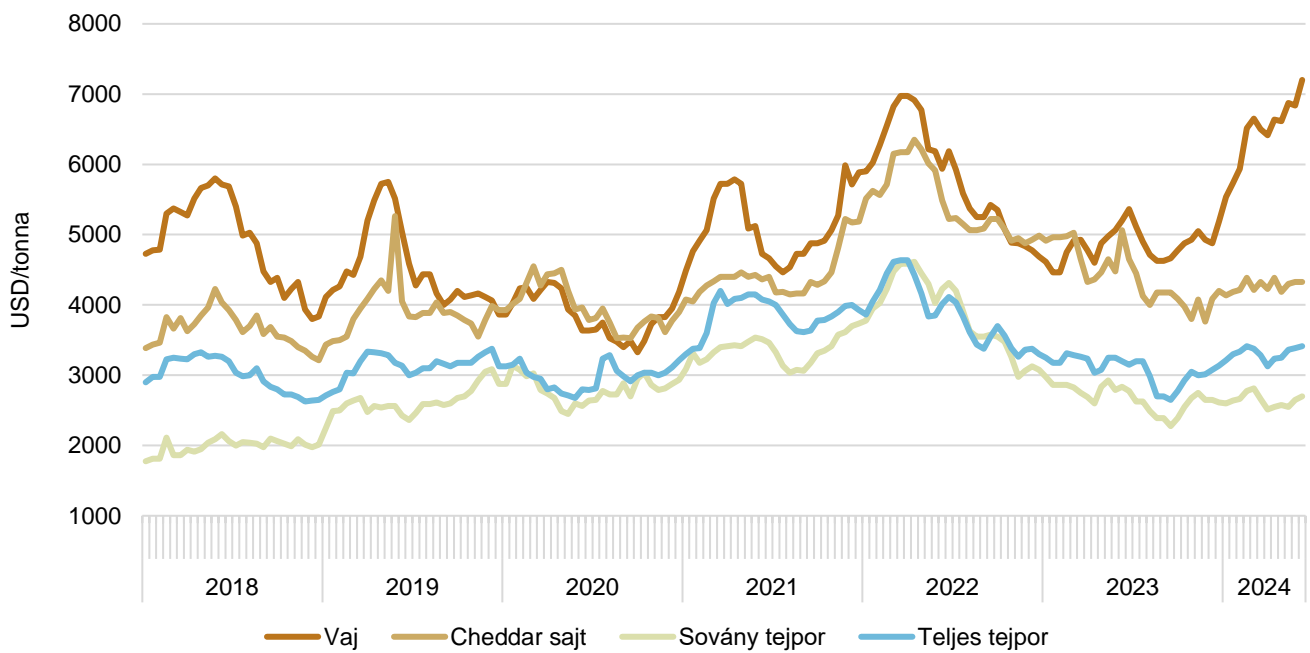
HUF/kg

Termék megnevezése	2023. I-III.		2024. I-III.		2024. I-III./2023. I-III. (százalék)	
	import	export	import	export	import	export
0401 Tej és tejszín <sup>a)</sup>	421,25	230,86	387,70	196,99	92,04	85,33
0402 Tej és tejszín <sup>b)</sup>	645,42	1 090,12	655,08	1 465,41	101,50	134,43
0403 Kefir, joghurt	569,60	959,24	554,47	836,78	97,34	87,23
0404 Tejsavó	693,90	280,28	593,45	271,15	85,52	96,74
0405 Vaj és vajkrém	2 202,39	2 207,45	2 216,84	2 082,04	100,66	94,32
0406 Sajt és túró	1 775,59	2 138,72	1 798,84	1 892,62	101,31	88,49

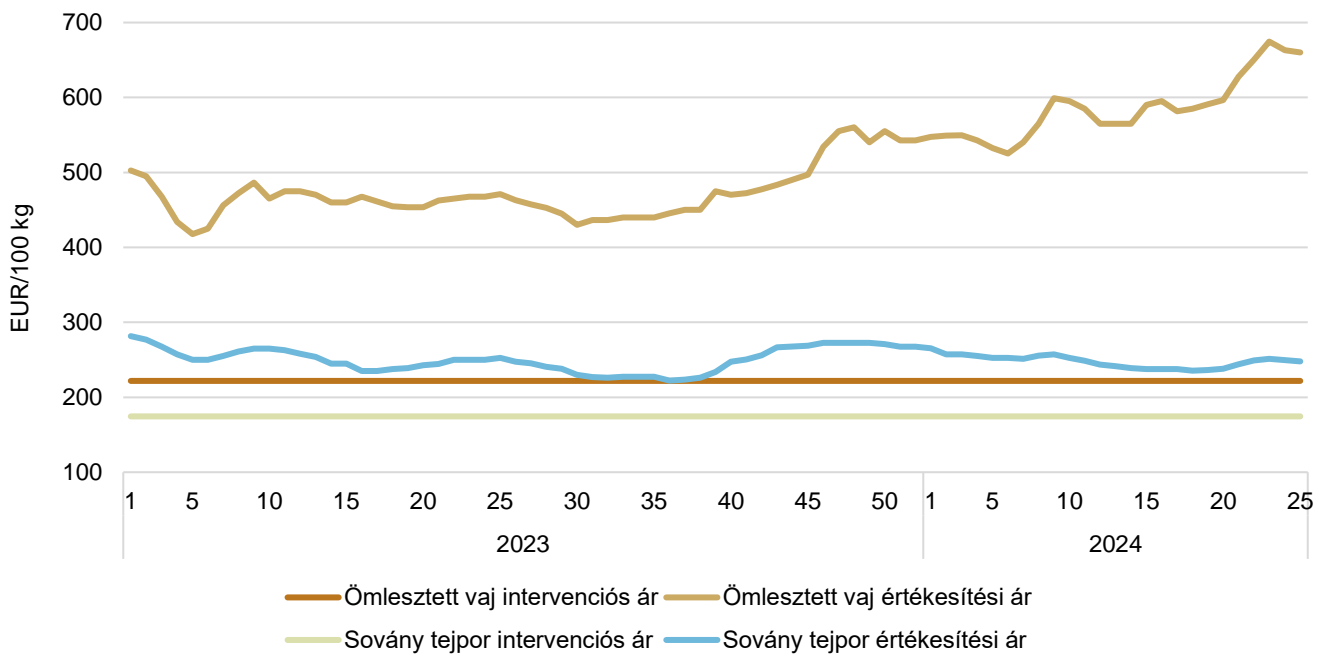
<sup>a)</sup> Nem sűrítve, nem édesítve.<sup>b)</sup> Sűrítve vagy édesítve.

Forrás: KSH



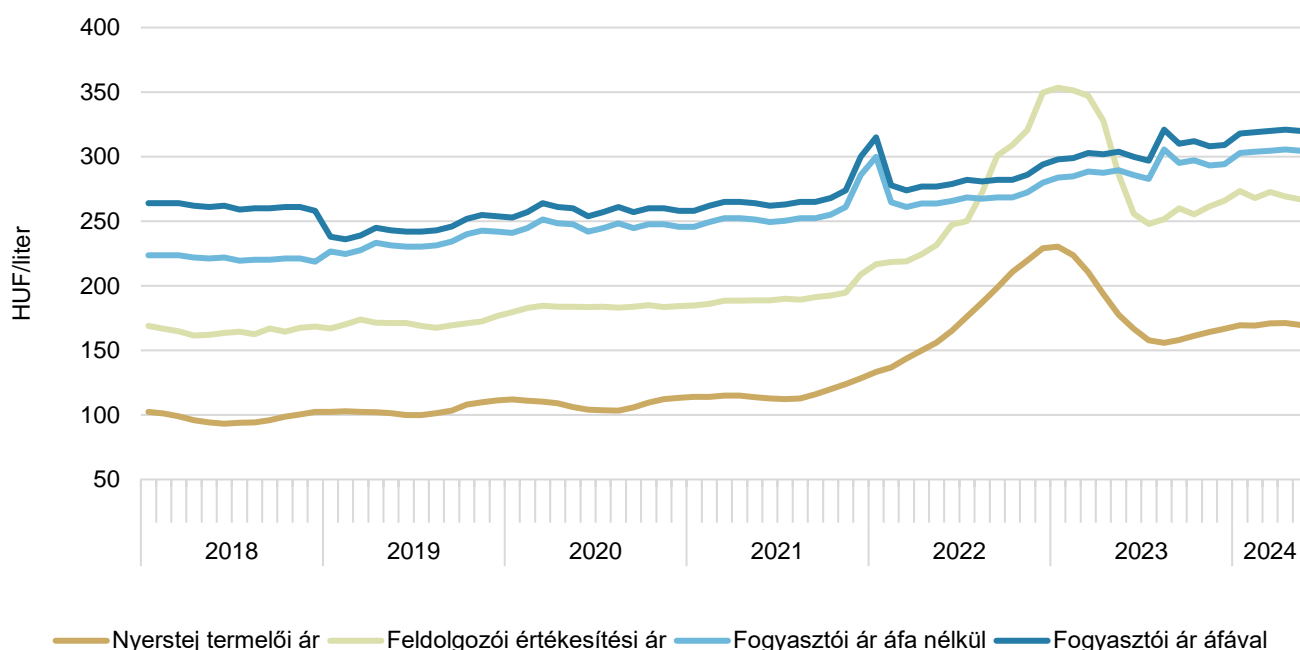
15. ábra: **A tejtermékek kétheti világi piaci<sup>a)</sup> értékesítési ára (2018–2024)**

<sup>a)</sup> FOB Óceánia.  
Forrás: USDA

16. ábra: **Az ömlesztett vaj és a sovány tejpor heti értékesítési és intervenciósi ára Németországban (2023–2024)**

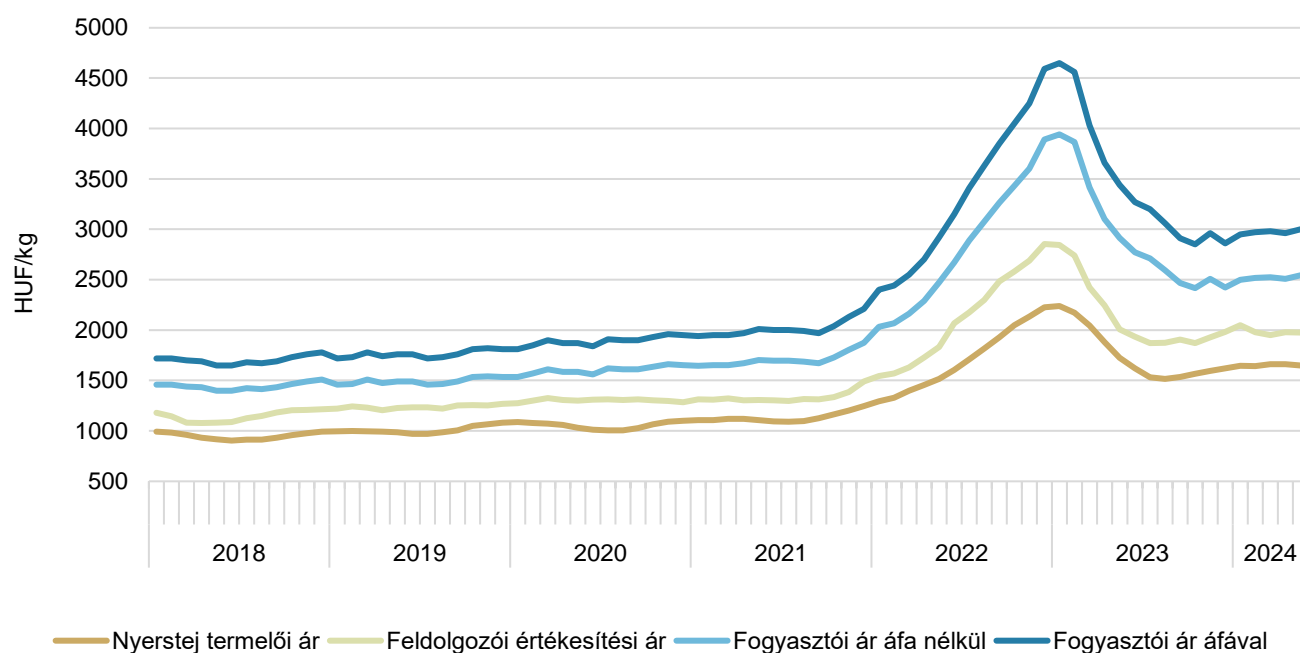
Forrás: Hannoveri árutőzsde, kempteni árutőzsde, Európai Bizottság

17. ábra: **A folyadéktej fázisárainak havi alakulása Magyarországon (2018–2024)**

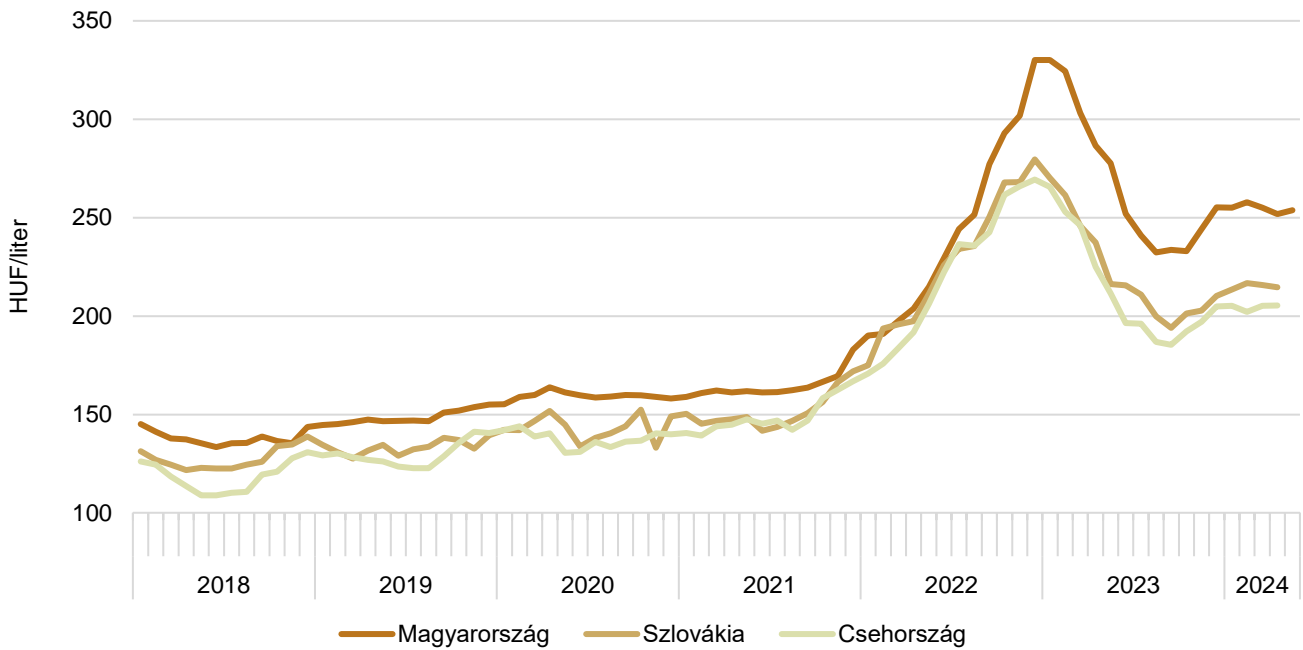


Megjegyzés: A feldolgozói és a fogyasztói ár egyaránt 2,8 százalék zsírtartalmú dobozos tartós teje vonatkozik.  
 Forrás: AKI PÁIR, KSH

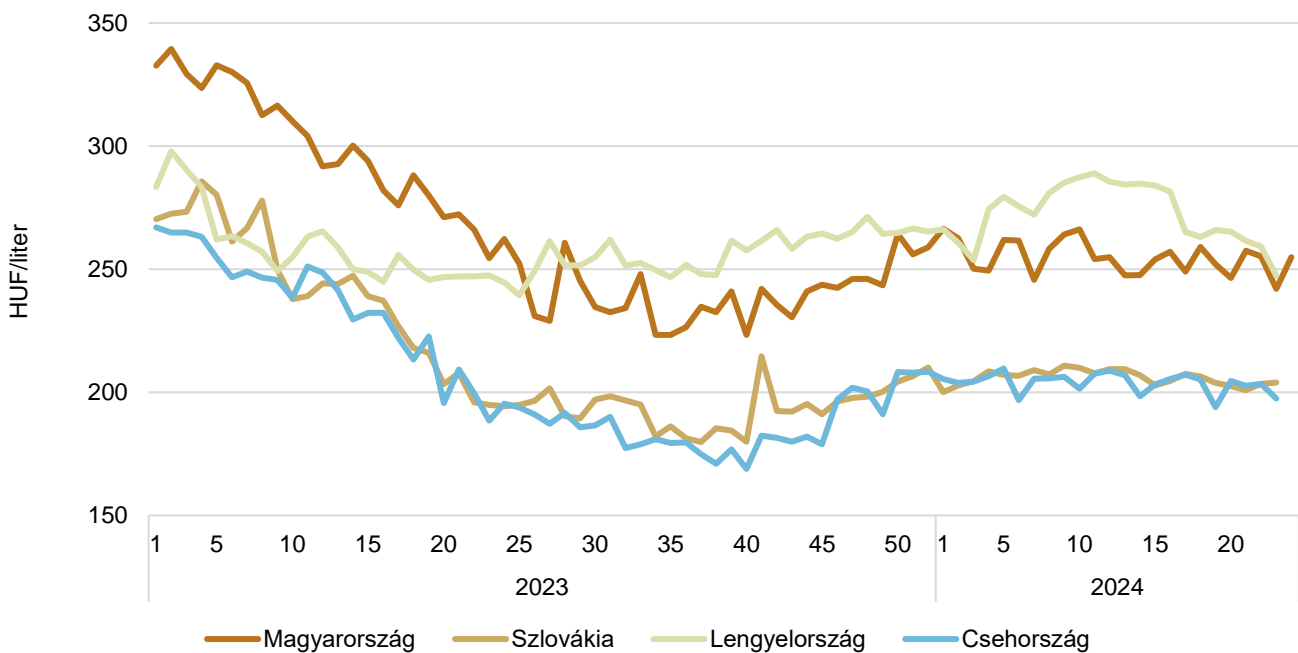
18. ábra: **A trappista sajt fázisárainak havi alakulása Magyarországon (2018–2024)**



Megjegyzés: A termelői ár 10 kg nyerstej árának felel meg.  
 Forrás: AKI PÁIR, KSH

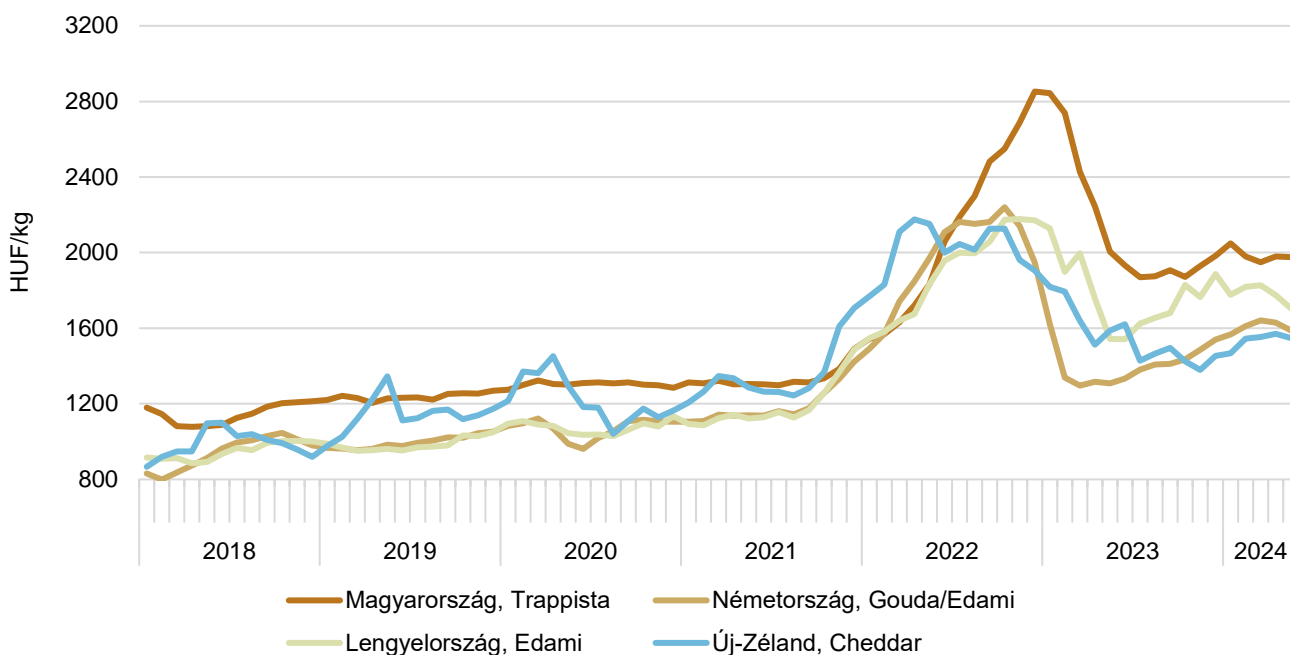
19. ábra: A folyadéktej<sup>a)</sup> havi értékesítési ára nemzetközi összehasonlításban (2018–2024)

<sup>a)</sup> 1,5 százalékos zsírtartalmú dobozos tartós tej.  
 Forrás: AKI PÁIR, PPA ATIS, MZCR

20. ábra: A folyadéktej<sup>a)</sup> heti értékesítési ára nemzetközi összehasonlításban (2023–2024)

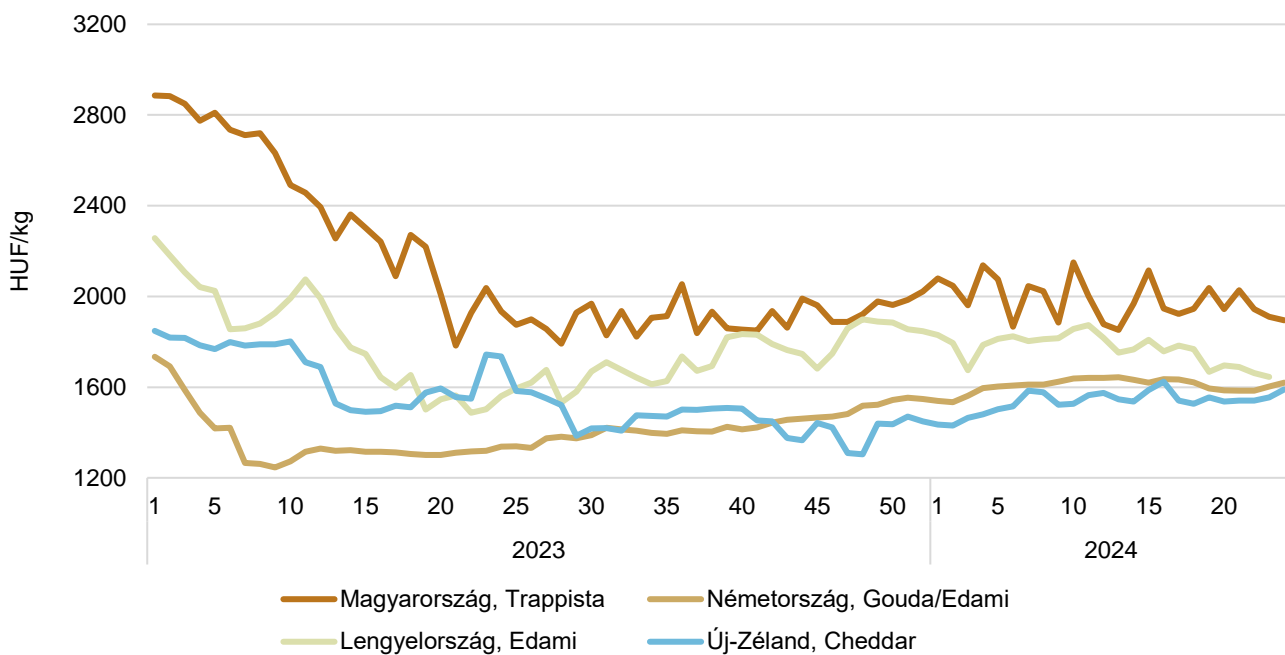
<sup>a)</sup> 1,5 százalékos zsírtartalmú dobozos tartós tej.  
 Forrás: AKI PÁIR, PPA ATIS, Minrol

21. ábra: **A sajt havi értékesítési ára nemzetközi összehasonlításban (2018–2024)**

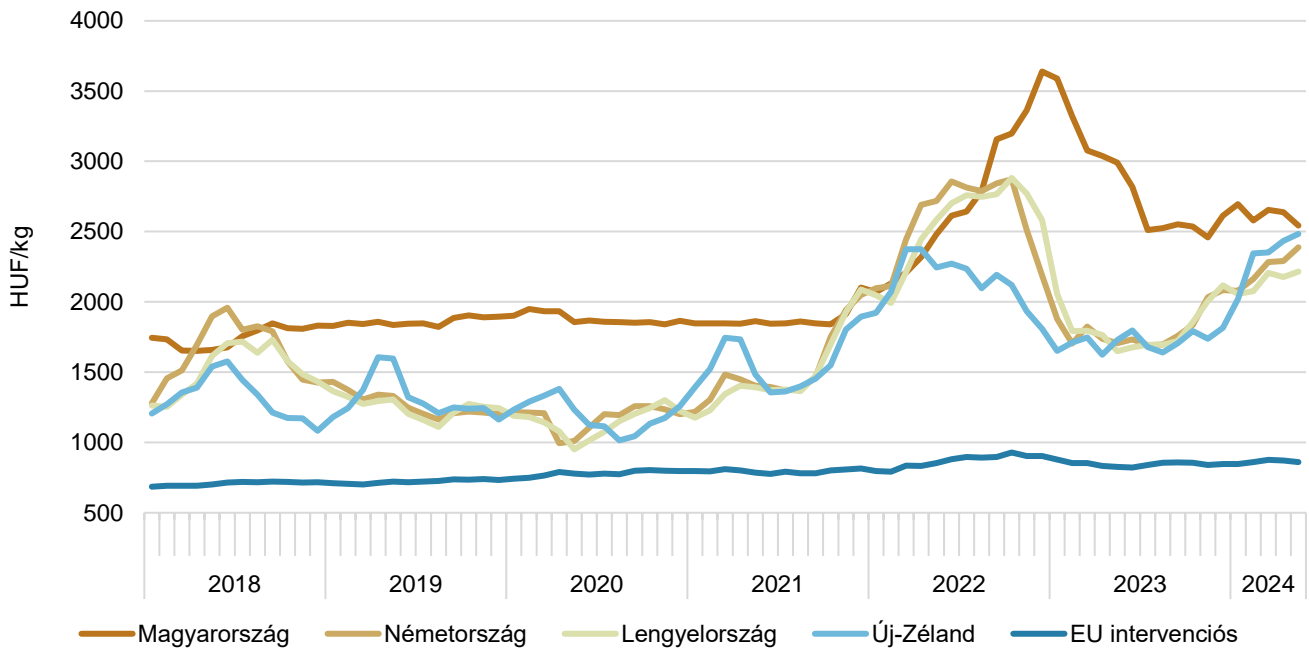


Forrás: AKI PÁIR, kemteni árutőzsde – ZMP, hannoveri árutőzsde – CLAL, MRIRW-CLAL, USDA

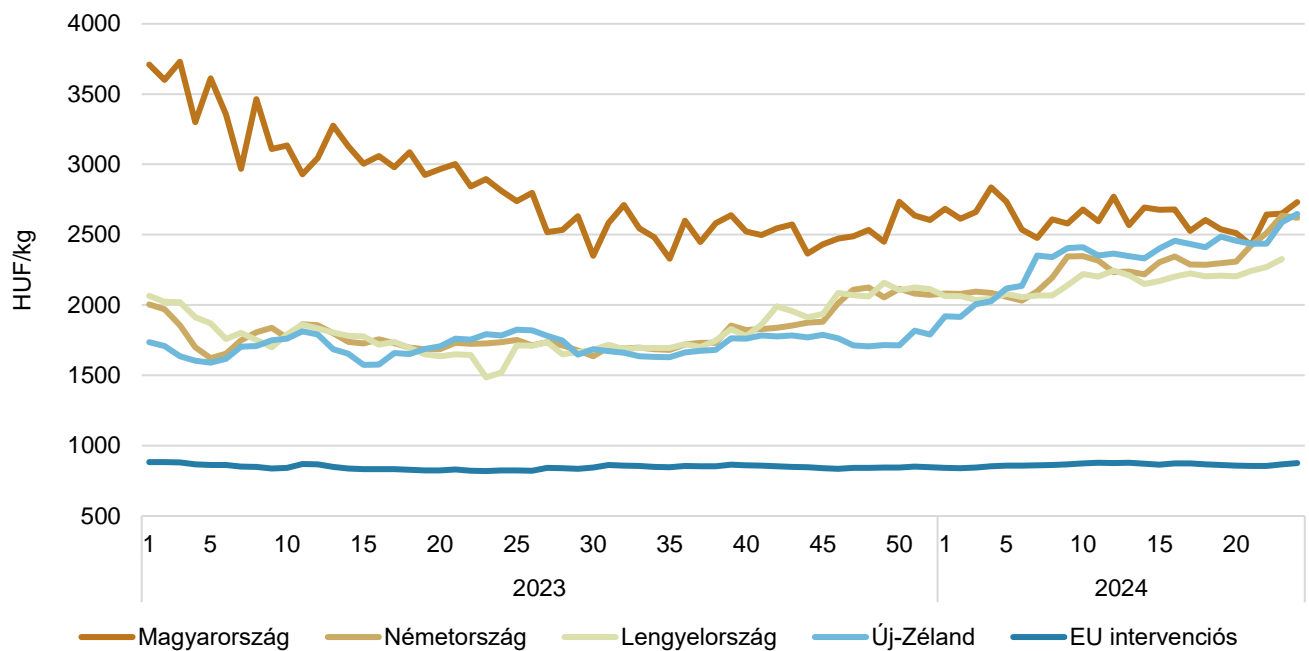
22. ábra: **A sajt heti értékesítési ára nemzetközi összehasonlításban (2023–2024)**



Forrás: AKI PÁIR, kemteni árutőzsde – ZMP, hannoveri árutőzsde – CLAL, Mintrol, USDA

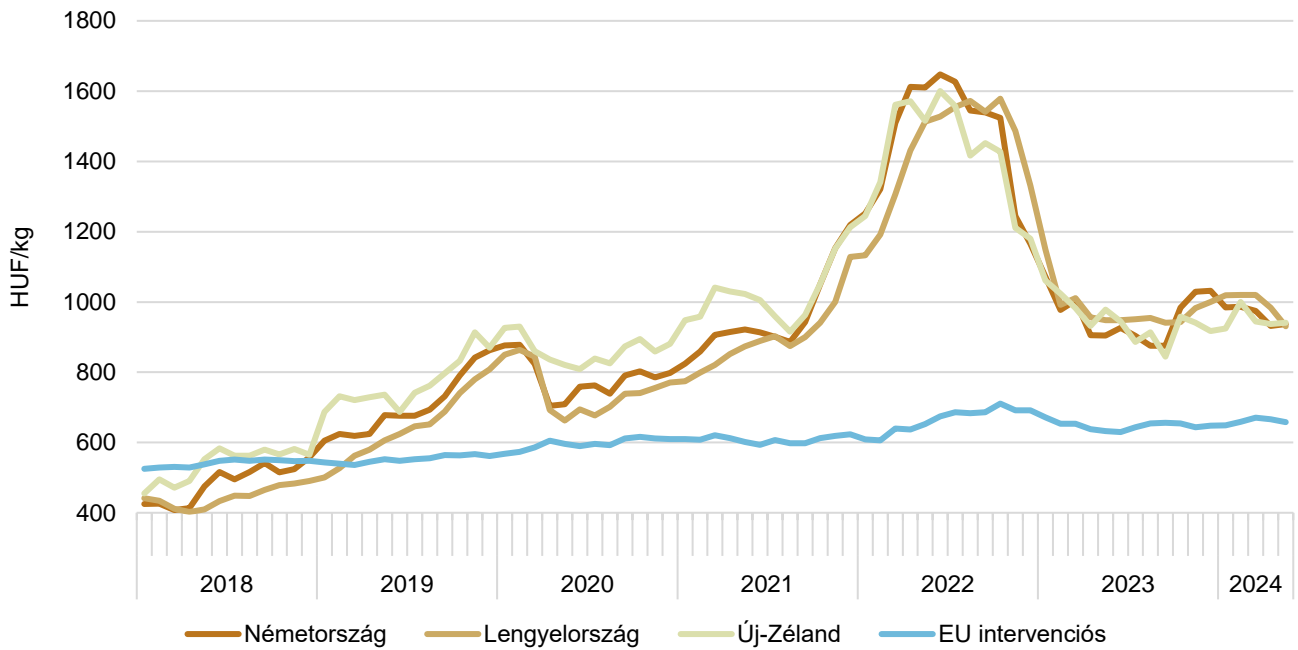
23. ábra: Az ömlesztett vaj<sup>a)</sup> havi értékesítési ára nemzetközi összehasonlításban (2018–2024)

<sup>a)</sup> Magyarországon az ömlesztett vaj helyett az adagolt vaj árát tüntettük fel.  
 Forrás: AKI PÁIR, hannoveri árutőzsde – CLAL, Európai Bizottság, MRiRW-CLAL, USDA

24. ábra: Az ömlesztett vaj<sup>a)</sup> heti értékesítési ára nemzetközi összehasonlításban (2023–2024)

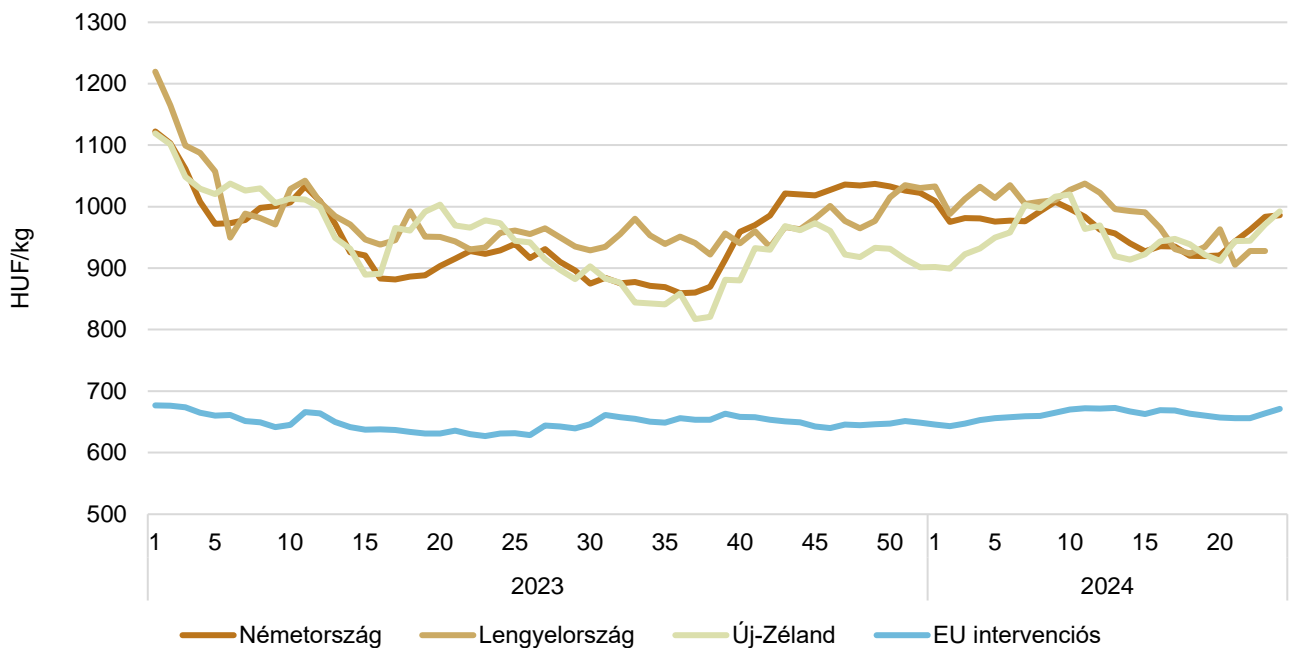
<sup>a)</sup> Magyarországon az ömlesztett vaj helyett az adagolt vaj árát tüntettük fel.  
 Forrás: AKI PÁIR, hannoveri árutőzsde – CLAL, Minrol, USDA Európai Bizottság

25. ábra: **A sovány tejpor havi értékesítési ára nemzetközi összehasonlításban (2018–2024)**



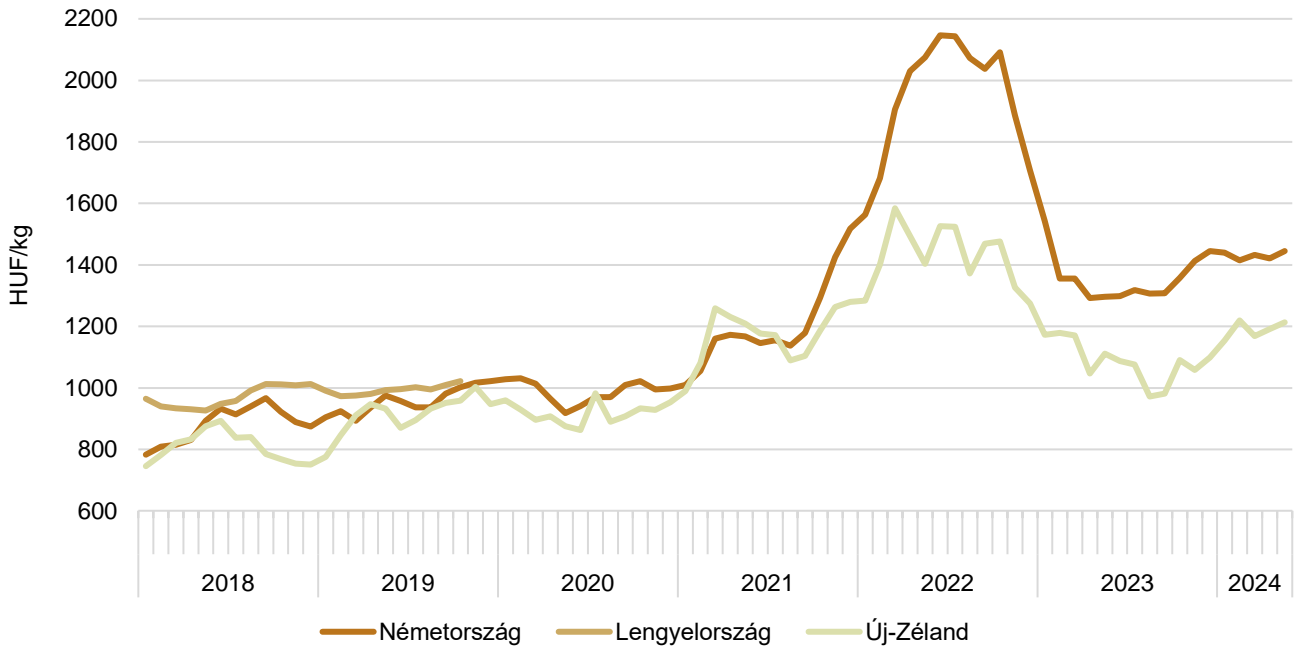
Forrás: ZMP, kempteni árutőzsde, Európai Bizottság, MRiRW-CLAL, USDA

26. ábra: **A sovány tejpor heti értékesítési ára nemzetközi összehasonlításban (2023–2024)**



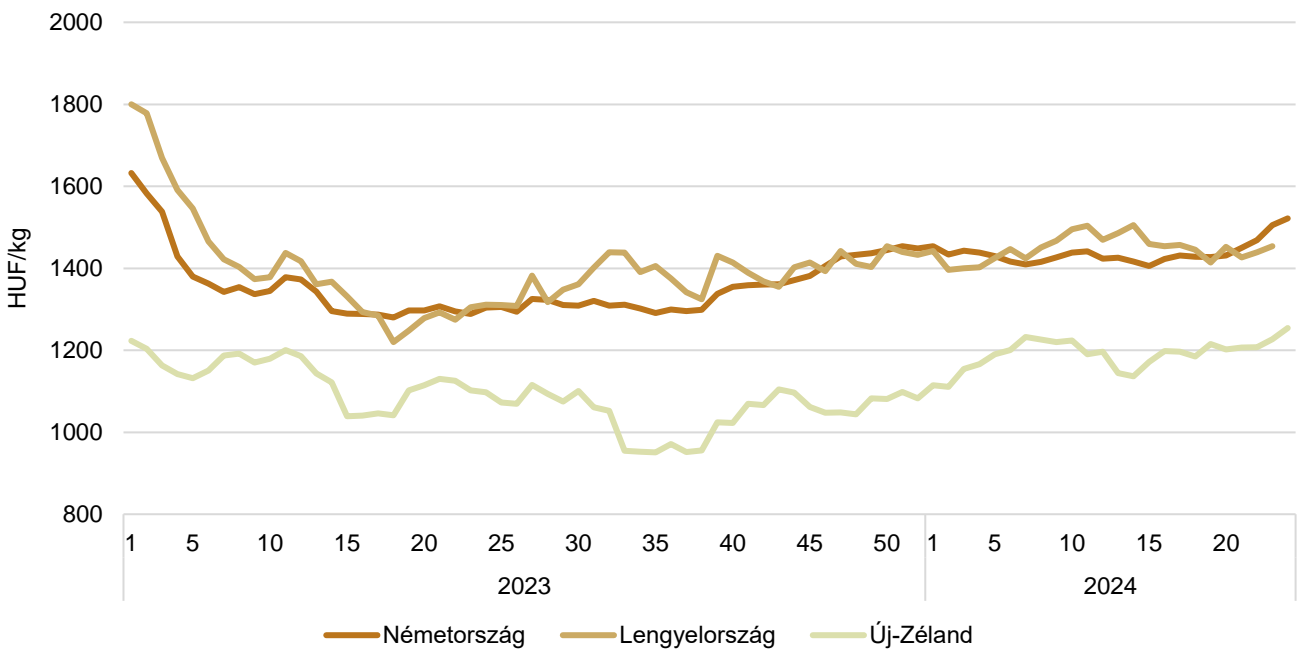
Forrás: ZMP, kempteni árutőzsde, Minrol, USDA, Európai Bizottság

27. ábra: A teljes tejpor havi értékesítési ára nemzetközi összehasonlításban (2018–2024)



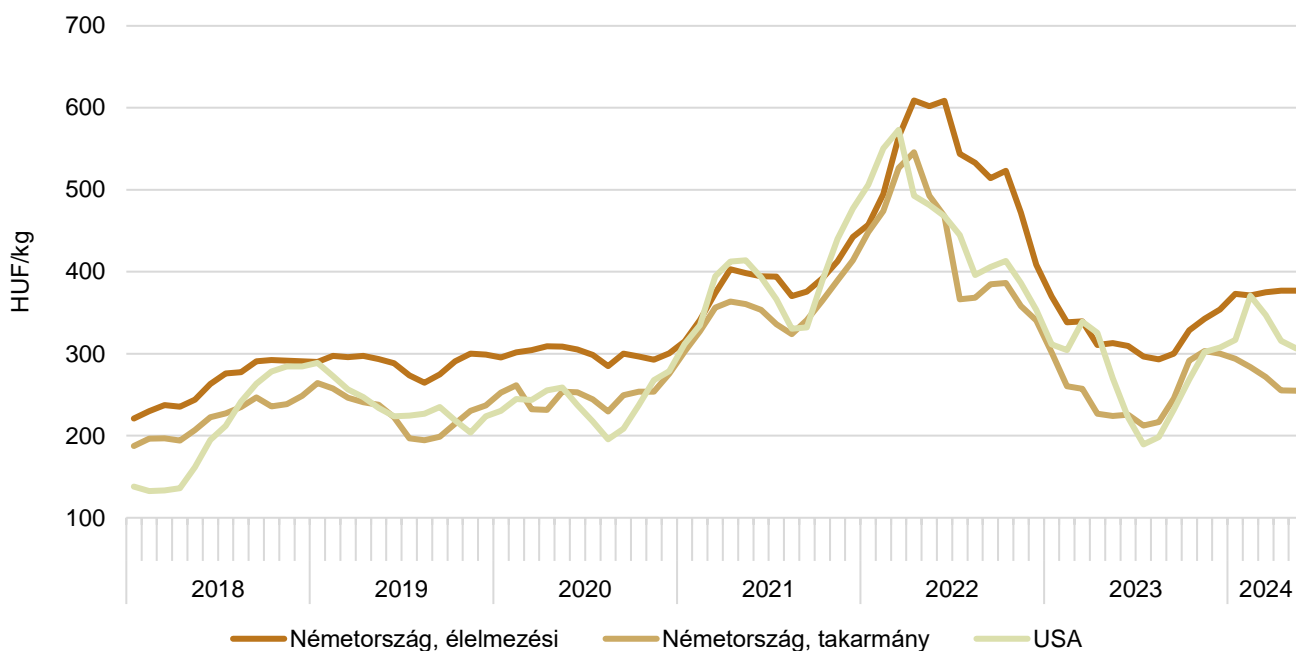
Forrás: ZMP, kempteni árutőzsde, IERIGŽ – PIB, USDA

28. ábra: A teljes tejpor heti értékesítési ára nemzetközi összehasonlításban (2023–2024)



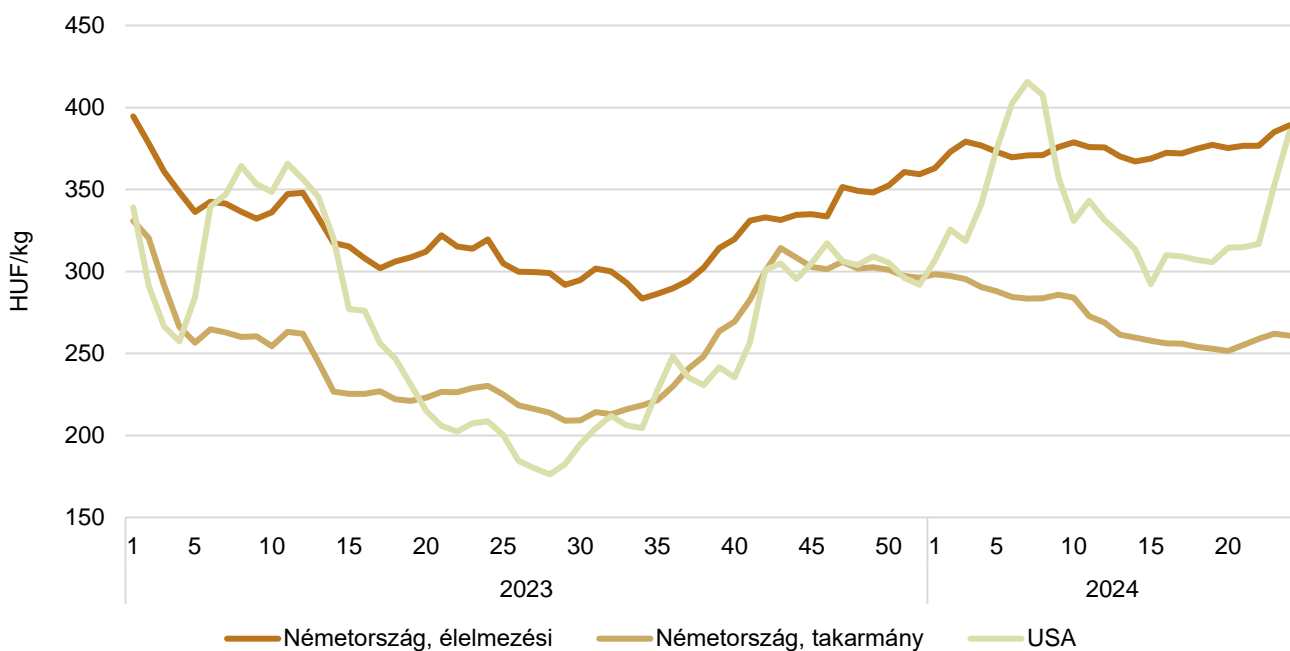
Forrás: Kempteni árutőzsde, Minrol, USDA

29. ábra: **A tejsavópor havi értékesítési ára nemzetközi összehasonlításban (2018–2024)**



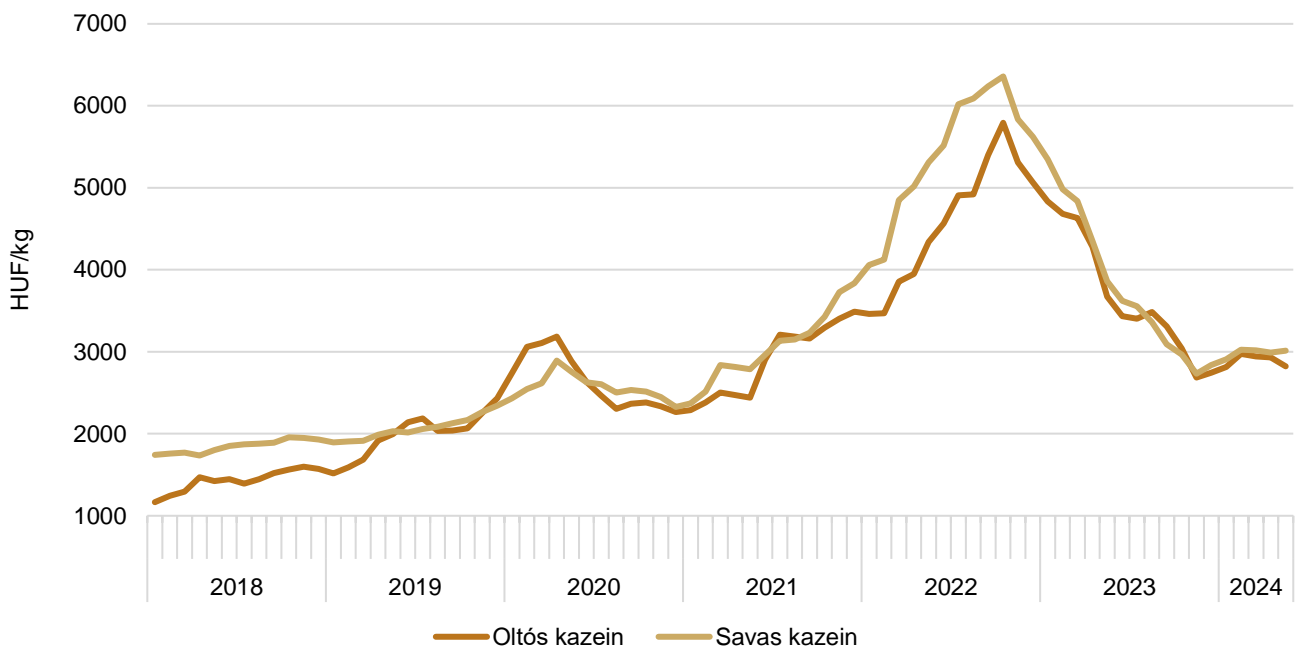
Megjegyzés: Az USA-ban az adatok a középső területekre vonatkoznak.  
 Forrás: ZMP, kemteni árutőzsde, USDA

30. ábra: **A tejsavópor heti értékesítési ára nemzetközi összehasonlításban (2023–2024)**

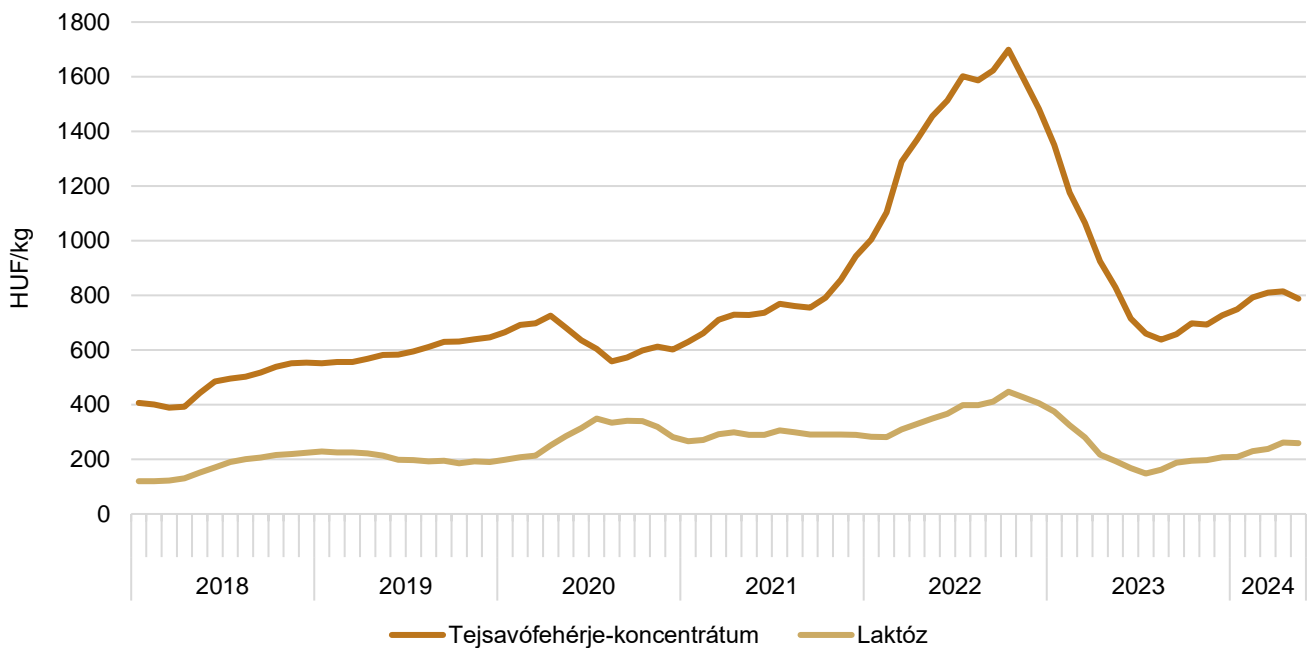


Forrás: ZMP, kemteni árutőzsde, USDA



31. ábra: **A kazein feldolgozó értékesítési ára az USA-ban (2018–2024)**

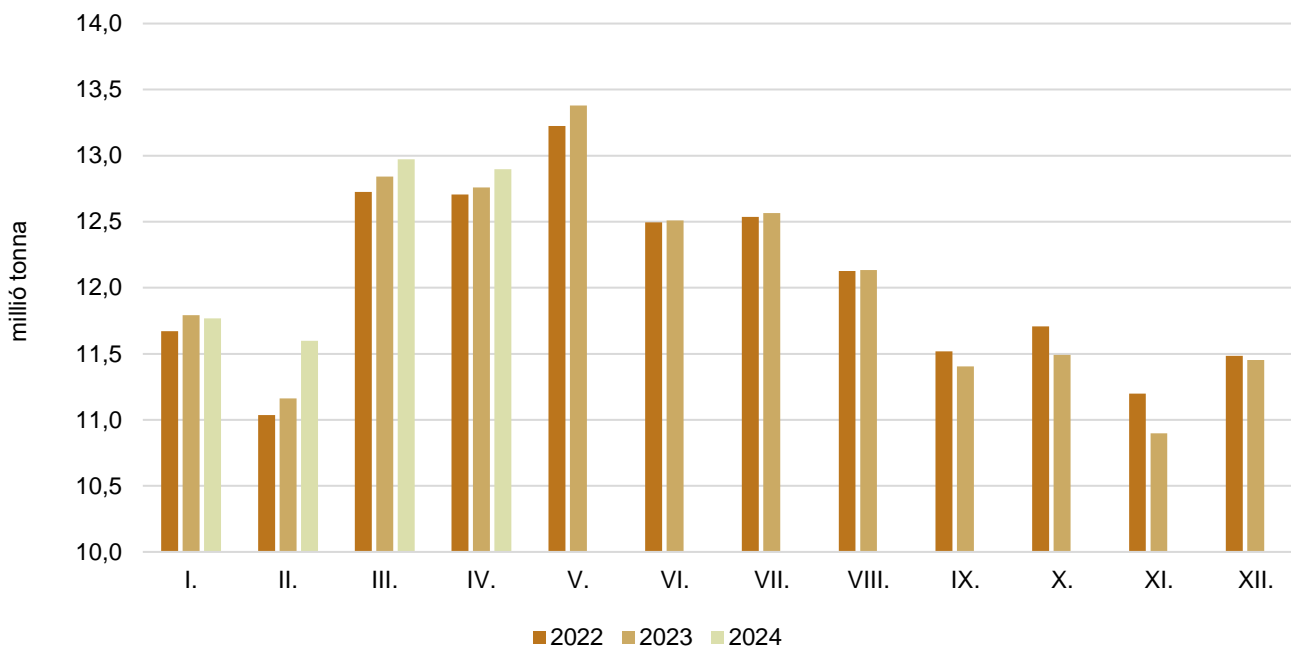
Forrás: USDA

32. ábra: **A tejsavófehérje-koncentrátum és a laktóz feldolgozó értékesítési ára az USA-ban<sup>a)</sup> (2018–2024)**<sup>a)</sup> A középső területek és a nyugati part jegyzése.

Forrás: USDA

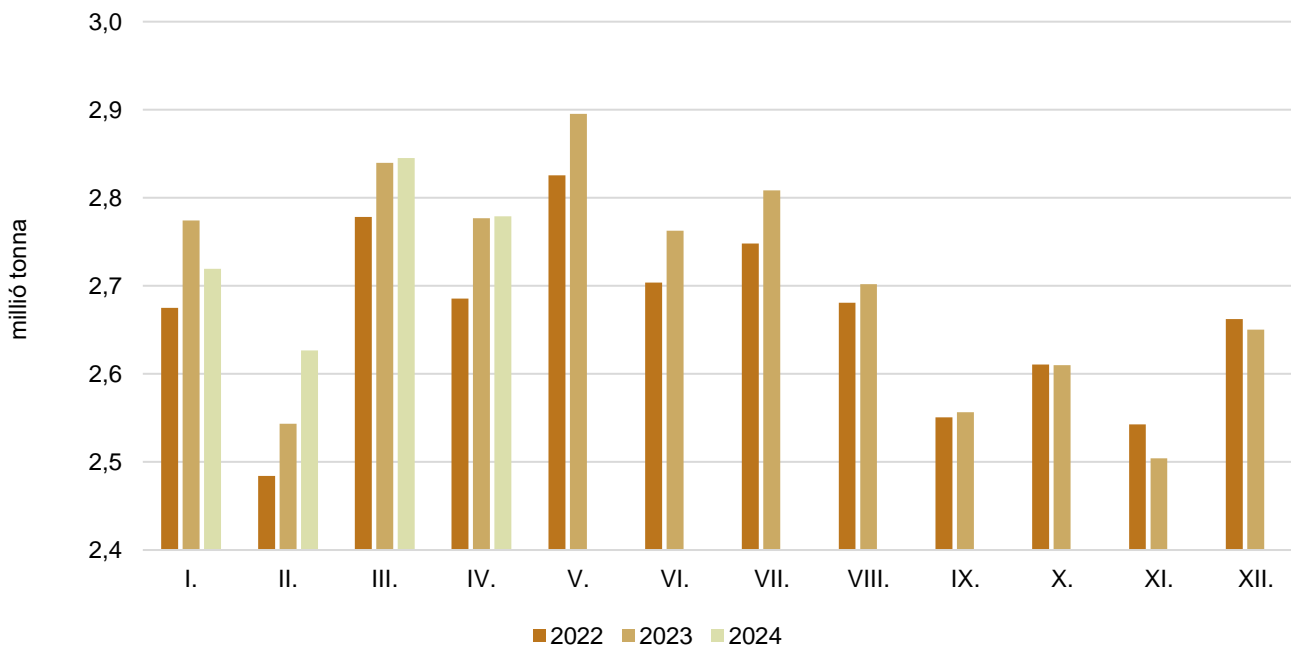
## Tejfelvásárlás

33. ábra: **Az Európai Unióban (EU27) felvásárolt nyerstej havi mennyisége (2022–2024)**

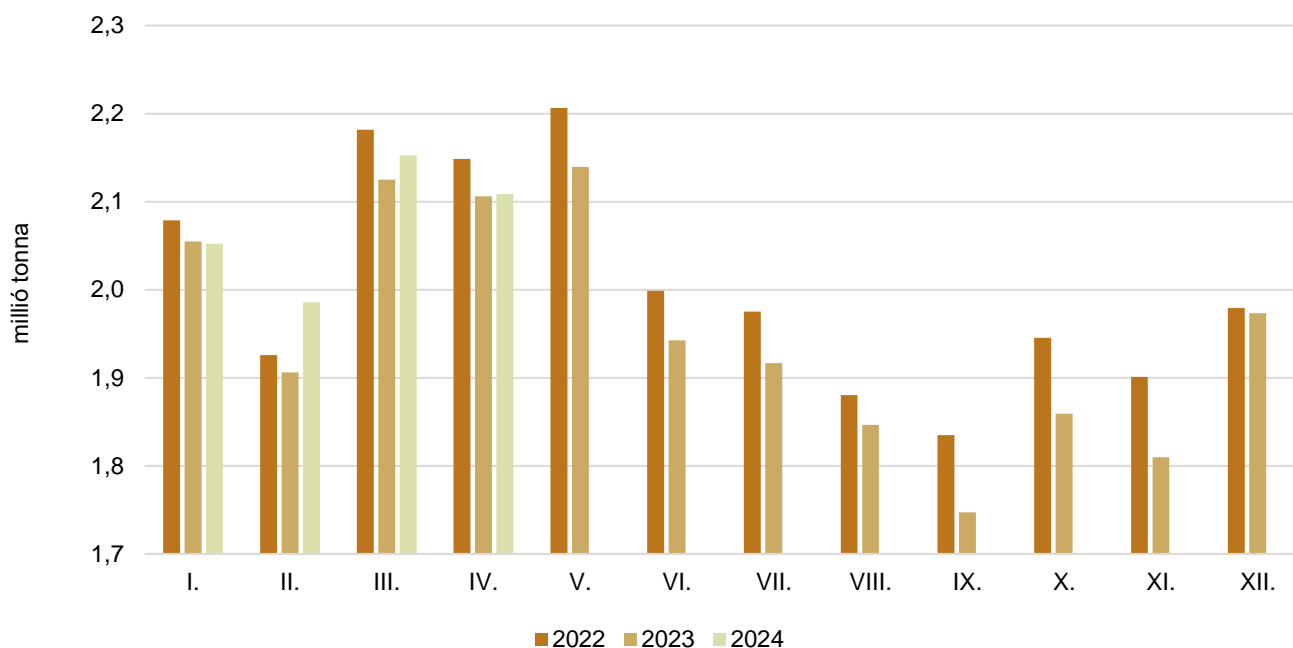


Forrás: Eurostat

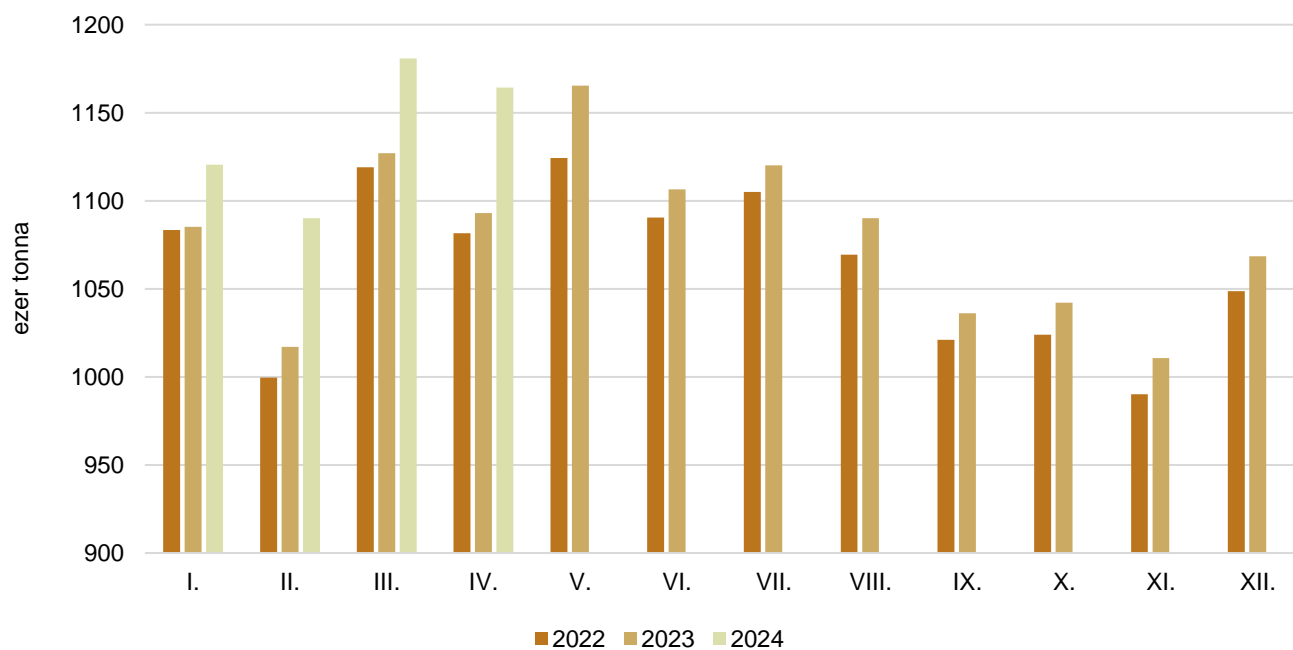
34. ábra: **A Németországban felvásárolt nyerstej havi mennyisége (2022–2024)**



Forrás: Eurostat

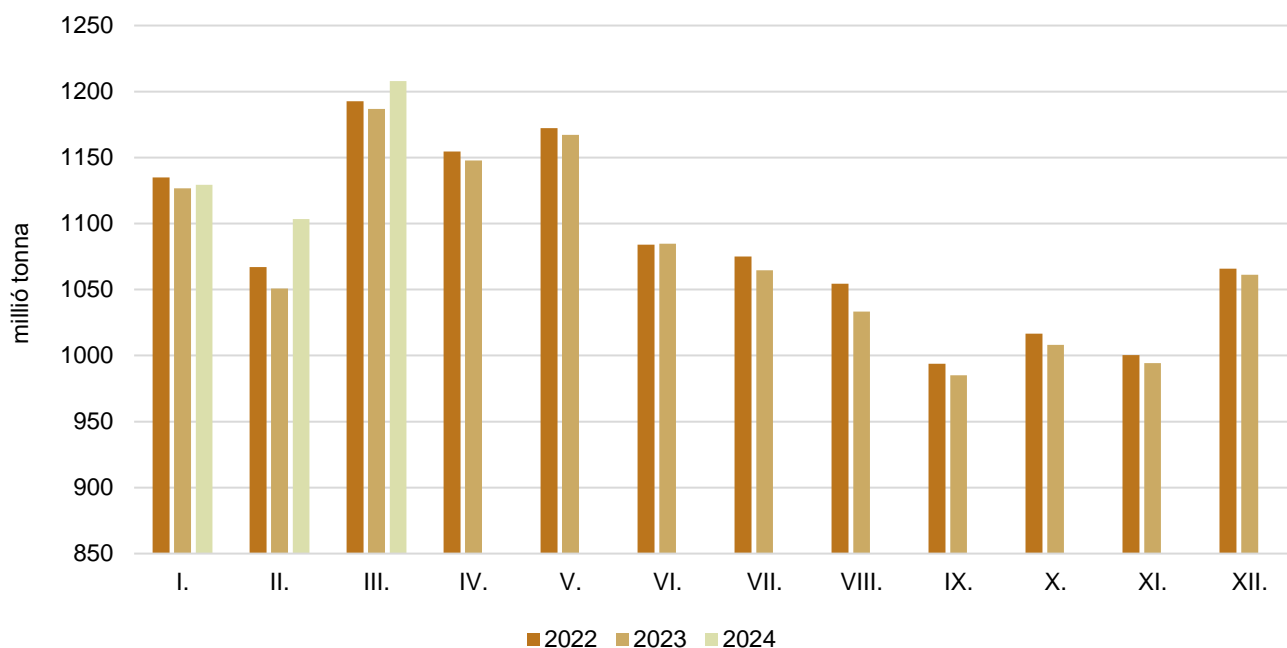
35. ábra: **A Franciaországban felvásárolt nyerstej havi mennyisége (2022–2024)**

Forrás: Eurostat

36. ábra: **A Lengyelországban felvásárolt nyerstej havi mennyisége (2022–2024)**

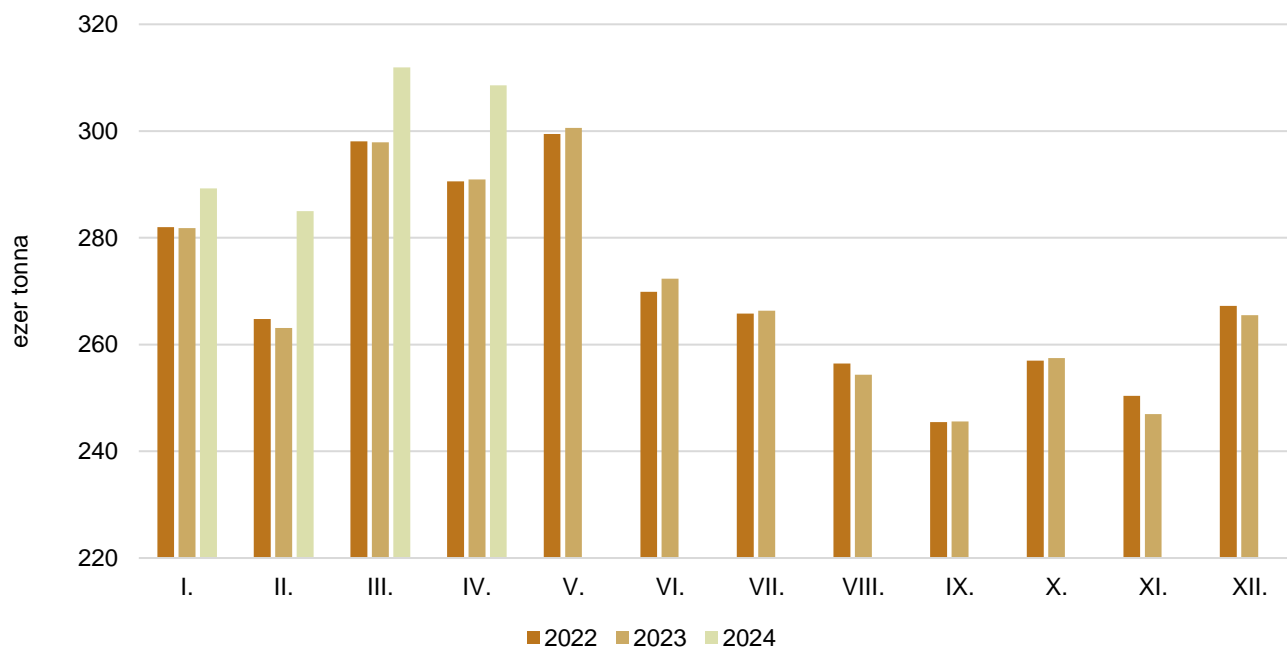
Forrás: GUS

37. ábra: **Az Olaszországban felvásárolt nyerstej havi mennyisége (2022–2024)**

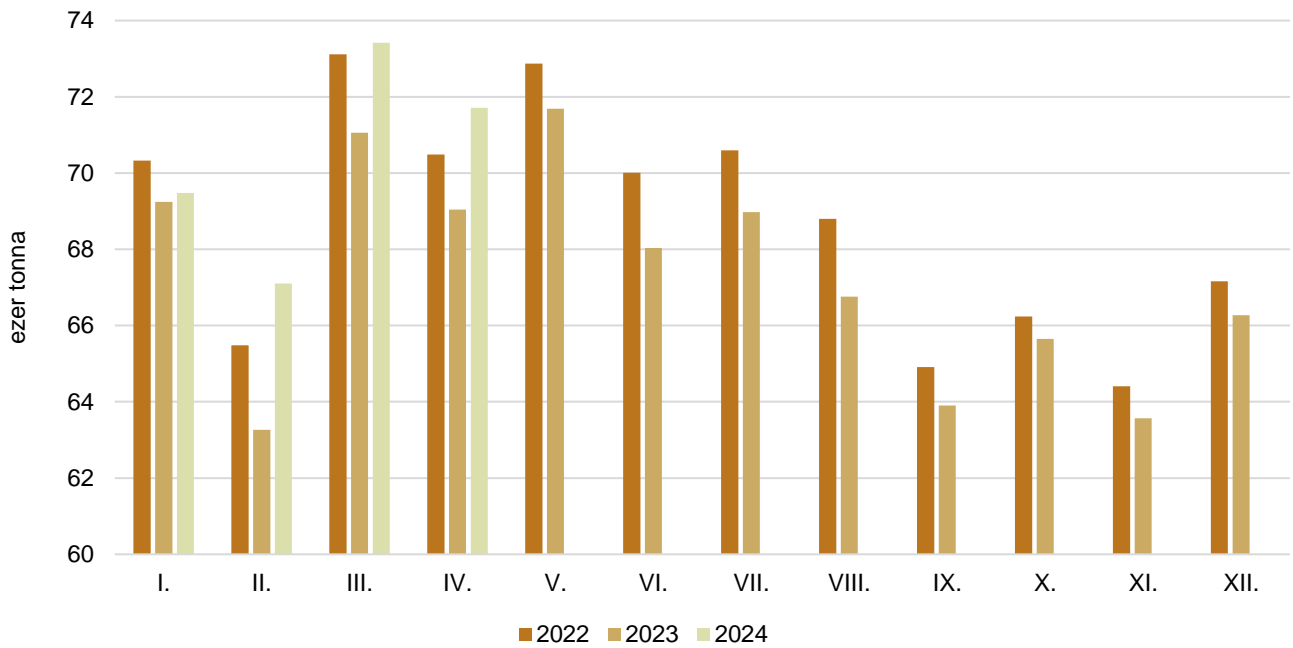


Forrás: AGEA-CLAL

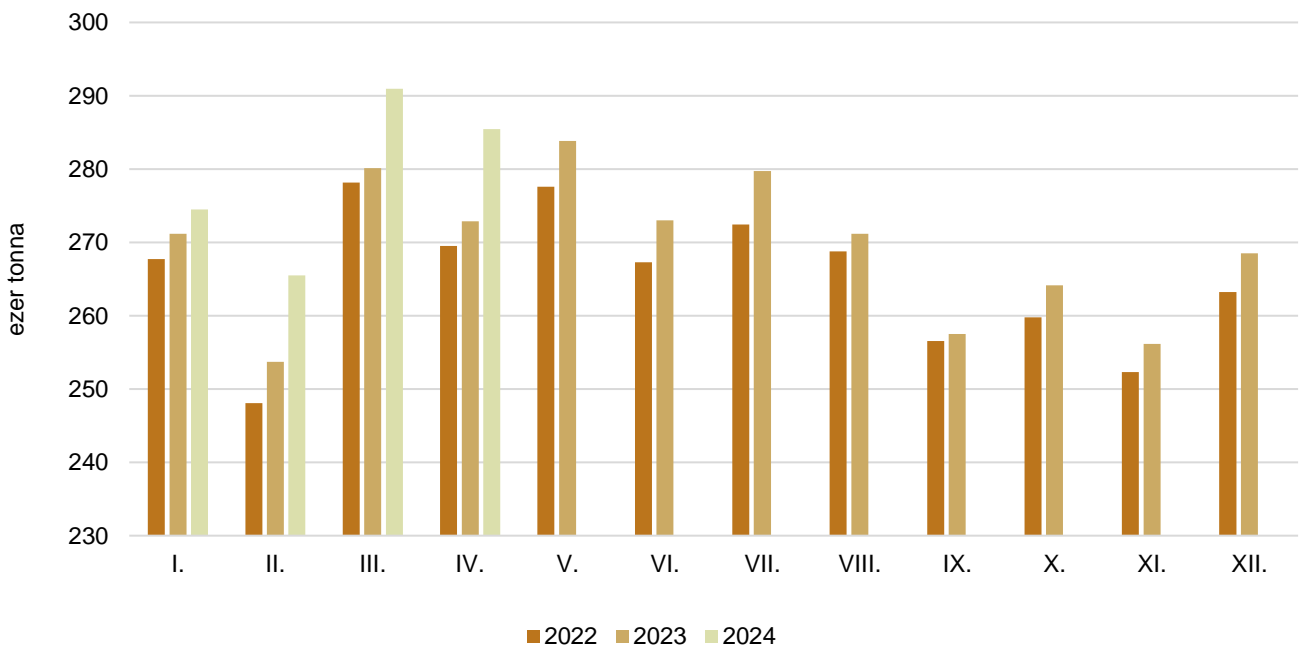
38. ábra: **Az Ausztriában felvásárolt nyerstej havi mennyisége (2022–2024)**



Forrás: AMA

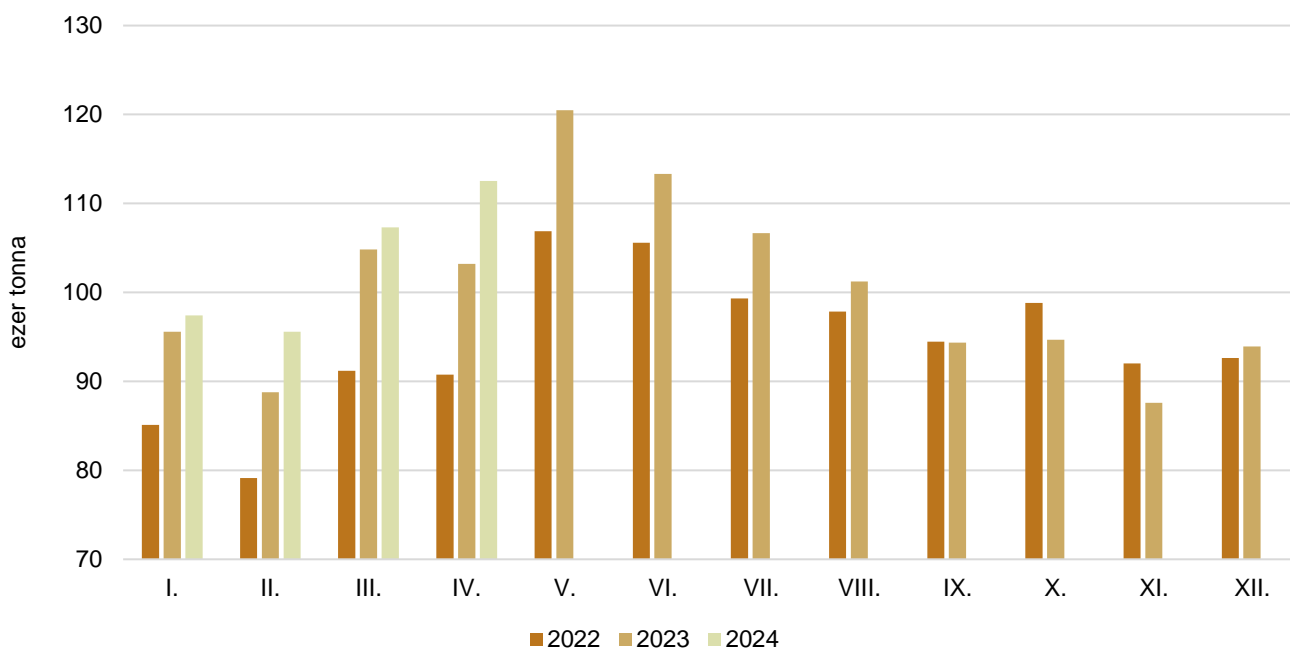
39. ábra: **A Szlovákiában felvásárolt nyerstej havi mennyisége (2022–2024)**

Forrás: APA

40. ábra: **A Csehországban felvásárolt nyerstej havi mennyisége (2022–2024)**

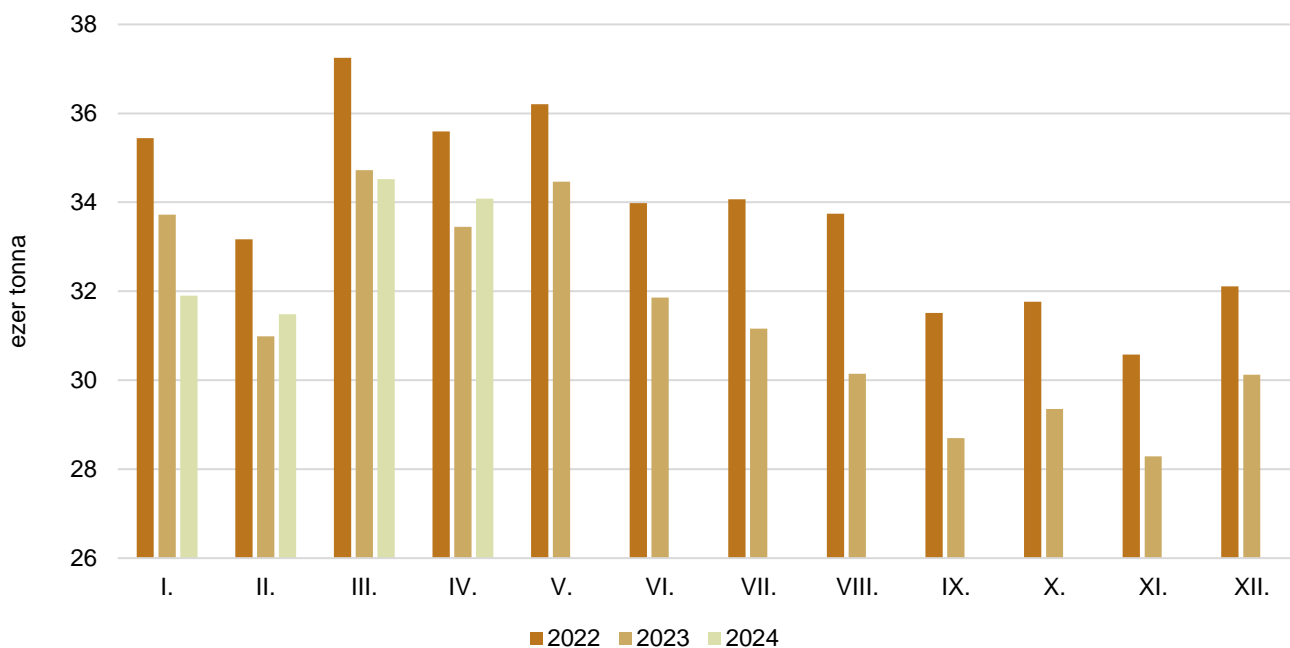
Forrás: MZCR

41. ábra: **A Romániában felvásárolt nyerstej havi mennyisége (2022–2024)**



Forrás: INSSE

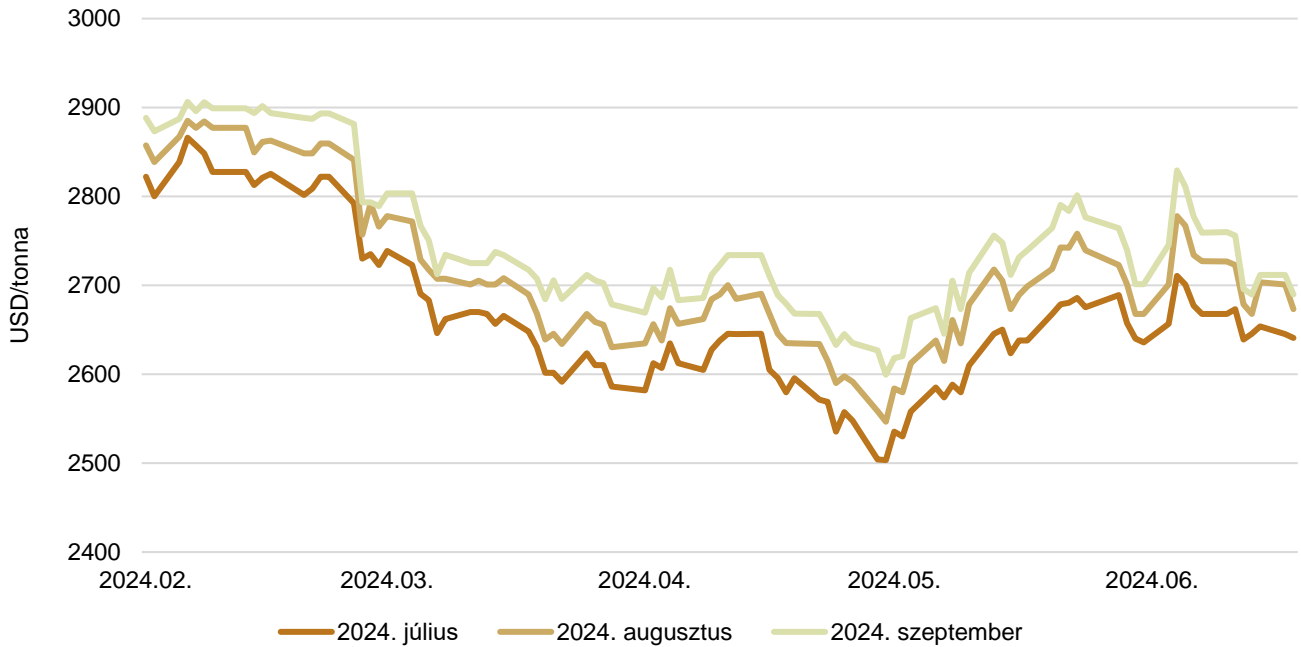
42. ábra: **A Horvátországban felvásárolt nyerstej havi mennyisége (2022–2024)**



Forrás: DZS

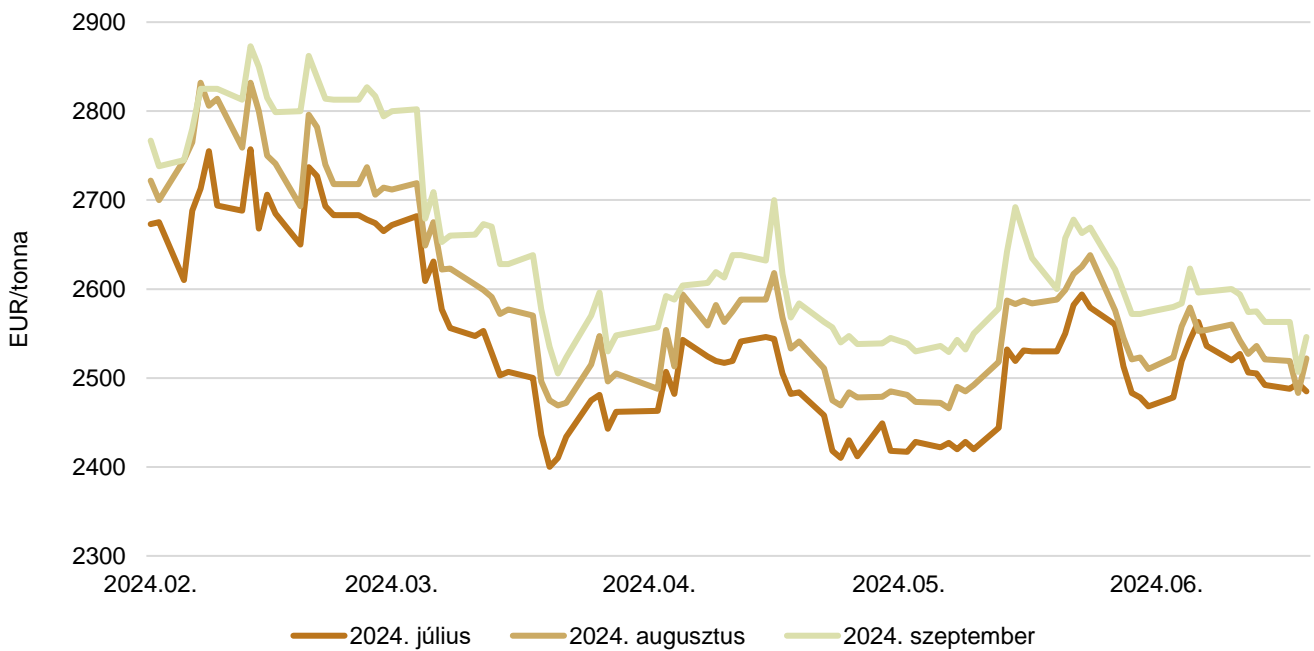
## Határidős jegyzések

43. ábra: **A sovány tejpor különböző határidőre szóló jegyzése a chicagói árutőzsdén (2024)**



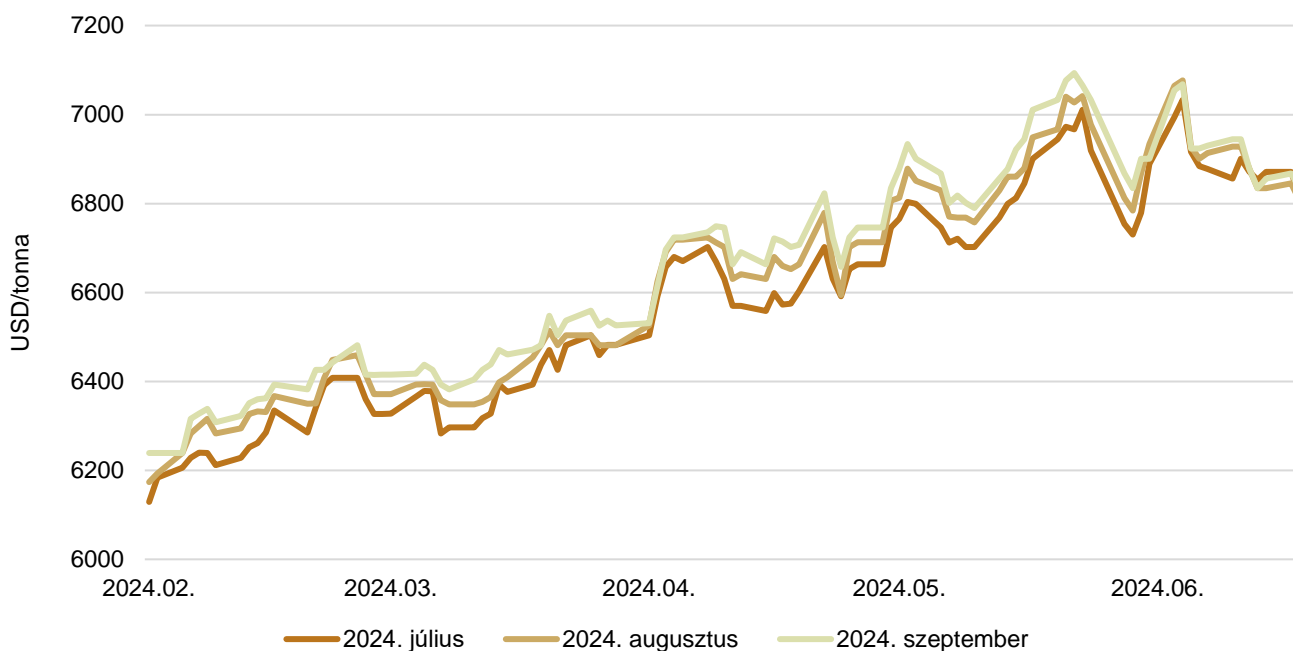
Forrás: CME Group – Chicago Board of Trade

44. ábra: **A sovány tejpor különböző határidőre szóló jegyzése a lipcsei árutőzsdén (2024)**



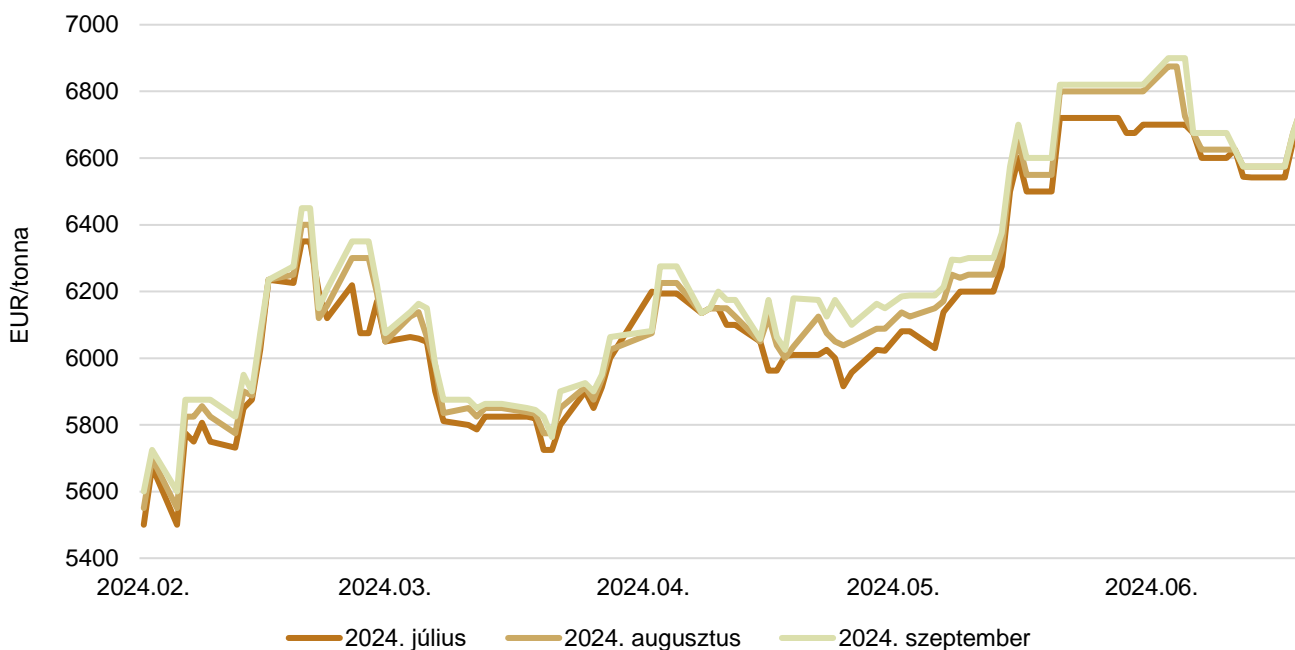
Forrás: European Energy Exchange

45. ábra: **A vaj különböző határidőre szóló jegyzése a chicagói árutőzsdén (2024)**



Forrás: CME Group – Chicago Board of Trade

46. ábra: **A vaj különböző határidőre szóló jegyzése a lipcsei árutőzsdén (2024)**



Forrás: European Energy Exchange



## Nemzetközi előrevetítések

11. táblázat: Az Európai Unió (EU27) tejpiaca (2019–2024)

	2019	2020	2021	2022	2023 <sup>a)</sup>	2024 <sup>b)</sup>	2023/2022 (százalék)	2024/2023 (százalék)
Tejhasznú tehénállomány (millió egyed)	20,5	20,2	19,9	19,8	19,4	19,3	97,98	99,48
Tejhozam (kg/tejhasznú tehén)	7 304,5	7 483,8	7 577,5	7 610,7	7 749,3	7 820,6	101,82	100,92
Tejtermelés (millió tonna)	152,2	154,0	153,6	153,2	153,7	154,3	100,33	100,39
Tejbeszállítás	142,6	144,9	144,7	144,8	144,9	145,5	100,07	100,41
Beszállítási arány	93,7	94,1	94,2	94,6	94,3	94,3	99,68	100,00

<sup>a)</sup> Becslés.

<sup>b)</sup> Előrevetítés.

Forrás: Európai Bizottság

12. táblázat: A világ tehéntejtermelése (2019–2024)

	2019	2020	2021	2022	2023 <sup>a)</sup>	2024 <sup>a)</sup>	2023/2022 (százalék)	2024/2023 (százalék)
Európai Unió	143 060	145 436	144 833	144 378	144 800	144 600	100,29	99,86
Egyesült Államok	99 084	101 292	102 646	102 722	102 921	103 874	100,19	100,93
India	92 000	93 800	96 000	97 000	99 000	99 500	102,06	100,51
Kína	32 012	34 400	36 830	39 200	41 000	41 500	104,59	101,22
Oroszország	31 154	32 010	32 020	32 150	32 300	32 500	100,47	100,62
Brazília	24 262	24 965	24 845	23 660	24 700	25 200	104,40	102,02
Új-Zéland	21 896	21 980	21 995	21 051	21 300	21 200	101,18	99,53
Egyesült Királyság	15 429	15 447	15 428	15 447	15 500	15 600	100,34	100,65
Mexikó	12 650	12 750	12 850	12 980	13 250	13 500	102,08	101,89
Argentína	10 640	11 445	11 900	11 904	11 700	11 500	98,29	98,29
Kanada	9 903	10 035	10 157	10 178	10 265	10 310	100,85	100,44
Ausztrália	8 832	9 099	9 067	8 450	8 400	8 500	99,41	101,19
Fehéroroszország	7 394	7 765	7 830	7 910	7 980	8 050	100,88	100,88
Japán	7 314	7 438	7 515	7 630	7 250	7 230	95,02	99,72
Ukrajna	9 646	9 258	8 800	7 780	6 900	6 500	88,69	94,20
Dél-Korea	2 035	2 088	2 030	2 040	2 020	1 980	99,02	98,02
Tajvan	410	437	450	460	465	470	101,09	101,08
Fülöp-szigetek	17	17	16	17	17	17	100,00	100,00
<b>Összesen</b>	<b>527 738</b>	<b>539 662</b>	<b>545 212</b>	<b>544 957</b>	<b>549 768</b>	<b>552 031</b>	<b>100,88</b>	<b>100,41</b>

<sup>a)</sup> Előrevetítés.

Forrás: USDA

