

AGRÁRPIACI JELENTÉSEK

**ÉLŐ ÁLLAT ÉS
HÚS**

XXVII. évfolyam • 12. szám • 2024

ÉLŐ ÁLLAT ÉS HÚS
XXVII. évfolyam • 12. szám • 2024
2024. június 18.

Megjelenik kéthetente

Felelős szerkesztő
Dr. Stummer Ildikó

Szerző
Tubáné Elek Réka
elek.reka@aki.gov.hu



1093 Budapest, Zsil utca 3–5.
Telefon: +36 1 217 1011
www.aki.gov.hu
aki@aki.gov.hu

A kiadvány az Agrárközgazdasági Intézet
által üzemeltetett Piaci Árinformációs Rendszer
adatai alapján készül.



Friss adatokért kérjük látogasson el a
[PÁIR lekérdezhető adatok](#) felületre.

ISSN 1418 2130

A kiadványokkal kapcsolatban részletes
felvilágosítást ad:
Publikációs Csoport – publikacio@aki.gov.hu

Tartalomjegyzék

Összefoglaló	3
Summary	3
Piaci jelentés	4
Világ és Európai Unió	4
Magyarország	4
Ábrák, táblázatok	5
Sertés	5
Szarvasmarha	13
Bárány	18
Nemzetközi előrevetítések	21



Összefoglaló

Az AKI PÁIR adatai szerint a fiatal bika termelői ára 734 forint/kilogramm hasított meleg súly volt 2024 májusában, ami 6,8 százalékkal mérséklődött 2023 azonos hónapjának átlagárához viszonyítva. A vágóüsző ára 37 százalékkal, a vágótehéné 2,6 százalékkal csökkent a vizsgált időszakban.

Summary

According to AKI PÁIR, in Hungary, the producer price of young bulls was HUF 734 per kilogram carcass warm weight in May 2024 decreased by 6.8 per cent compared to the average price of the same month in 2023. The price of slaughter heifers decreased by 37 per cent and the price of slaughter cows decreased by 2.6 per cent in the period under review.

Piaci jelentés

Világ és Európai Unió

Az Amerikai Egyesült Államok agrárminisztériumának (USDA) adatai szerint az Egyesült Államok marhahús-kibocsátása nem változott számottevően, borjúhústermelése viszont 9,4 százalékkal csökkent 2024 január–áprilisában a 2023. január–áprilisihoz viszonyítva. A szarvasmarhák vágása 2,5 százalékkal mérséklődött, míg a vágóállatok élősúlya 1,5 százalékkal nőtt. Az Egyesült Államokban a bika ára 6,5 dollár (USD)/kilogramm hasított hideg súly volt 2024 áprilisában, 4,8 százalékkal haladta meg az egy évvel korábbit. Az USA marha- és borjúhúskivitele 5,2 százalékkal mérséklődött 2024 első négy hónapjában az előző év azonos időszakához képest. Az élő szarvasmarha exportja 3 százalékkal csökkent a vizsgált időszakban, a fő célpiacra, Kanadába 3 százalékkal kevesebb élő állat került. Az USA marha- és borjúhús-behozatala 21,7 százalékkal, az élőszarvasmarha-importja 17 százalékkal nőtt ezzel egy időben.

Brazíliában a szarvasmarha ára brazil reálban kifejezve közel 14 százalékkal volt alacsonyabb 2024 májusában az előző év azonos hónapjának átlagárához képest. A Brazil Marhahúsexportőrök Szövetségének (ABIEC) adatai szerint Brazília marhahúskivitele 835,3 ezer tonna volt 2024 első négy hónapjában, ami 37,2 százalékos bővülést jelentett a tavaly január–áprilisi mennyiséghez képest. Kínába 374,6 ezer tonna brazil marhahús került, ami 40,9 százalékkal több a 2023 január–áprilisában szállított volumennél.

Az Európai Unióban a fiatal bika „R3” kereskedelmi osztály vágóhídi belépési ára 5,04 euró/kilogramm hasított hideg súly volt 2024 májusában, ami csaknem 1 százalékos változás az egy évvel korábbihoz képest. A tehén „O3” ára 1,6 százalékkal csökkent, addig az üsző „R3” ára nem változott számottevően a vizsgált időszakban.

Magyarország

Az AKI vágási statisztikai adatai szerint 2024 január–áprilisában a szarvasmarha vágása élősúlyban kifejezve 11,5 százalékkal maradt el a 2023. január–áprilisi mennyiségtől. Az összes vágás kétharmadát adó tehenek vágása mintegy 14,3 százalékkal, az üszőké 17,2 százalékkal volt kevesebb, a bikáké 2,2 százalékkal haladta meg az egy évvel korábbi értéket.

A KSH adatai alapján Magyarország élőmarha-exportja 13,7 százalékkal bővült (17,9 ezer tonna), értéke 9,5 százalékkal emelkedett 2024 január–márciusában 2023 azonos időszakához képest. A főbb partnerek Koszovó, Horvátország, Ausztria, Törökország és Albánia voltak. Magyarország élőmarha-importja 17,2 százalékkal 5,2 ezer tonnára, értéke 18,4 százalékkal nőtt. Az élő szarvasmarha több mint kétharmada Olaszországból, Dániából és Németországból származott. A marhahúsexport mennyisége 16,4 százalékkal (2 ezer tonna), értéke 19,8 százalékkal csökkent. A marhahúsimport volumene 17,1 százalékkal (3,3 ezer tonna), értéke 7,2 százalékkal nőtt a megfigyelt periódusban.

Az AKI PÁIR adatai szerint a fiatal bika termelői ára 734 forint/kilogramm hasított meleg súly volt 2024 májusában, ami 6,8 százalékkal mérséklődött 2023 azonos hónapjának átlagárához viszonyítva. A vágóüsző ára 37 százalékkal, a vágótehené 2,6 százalékkal csökkent a vizsgált időszakban. A KSH adatai szerint a marharostélyos fogyasztói ára csaknem 1 százalékkal (4660 forint/kilogramm) nőtt 2024 májusában az egy évvel korábbihoz képest.

Ábrák, táblázatok

Sertés

1. táblázat: **A vágósertés termelői ára^{a)} Magyarországon**

Megnevezés	Minőségi kategória	Mértékegység	2023. 23. hét	2024. 22. hét	2024. 23. hét	2024. 23. hét/ 2023. 23. hét (százalék)	2024. 23. hét/ 2024. 22. hét (százalék)
Vágósertés, hazai termelésből	E	darab	20 516	23 461	21 562	105,10	91,91
		HUF/kg hasított meleg súly	920,56	841,09	851,03	92,45	101,18
	Valamennyi kategória ^{b)}	darab	50 853	61 571	57 247	112,57	92,98
		HUF/kg hasított meleg súly	925,16	844,61	859,24	92,87	101,73

^{a)} Az ár nem tartalmazza a szállítási költséget.

^{b)} S-P, Nem minősített, M1.

Forrás: AKI PÁIR

2. táblázat: **A vágósertés vágóhídi belépési ára^{a)} Magyarországon**

Megnevezés	Mértékegység	2023. 23. hét	2024. 22. hét	2024. 23. hét	2024. 23. hét/ 2023. 23. hét (százalék)	2024. 23. hét/ 2024. 22. hét (százalék)
Vágósertés, hazai termelésből származó	darab	50 853	61 571	57 247	112,57	92,98
	HUF/kg hasított meleg súly	937,17	858,77	873,40	93,20	101,70
Vágósertés, importból származó	darab	8 983	8 101	8 211	91,41	101,36
	HUF/kg hasított meleg súly	911,43	844,67	864,63	94,87	102,36

^{a)} A sertések termelői ára a vágóhíd kapujában, amely tartalmazza a szállítási költséget is.

Forrás: AKI PÁIR

3. táblázat: **A hizósertéstáp értékesítési ára Magyarországon**

Megnevezés	Mértékegység	2023. április	2024. március	2024. április	2024. április/ 2023. április (százalék)	2024. április/ 2024. március (százalék)
Hizósertéstáp I.	tonna	3 095	2 576	2 645	85,47	102,69
	HUF/tonna	143 829	128 607	130 464	90,71	101,44
Hizósertéstáp II.	tonna	6 091	6 476	6 844	112,35	105,68
	HUF/tonna	120 824	126 822	126 231	104,48	99,53
Hizósertéstáp III.	tonna
	HUF/tonna

... = Adatvédelmi korlátok miatt nem közölhető adat.

Forrás: AKI PÁIR

4. táblázat: **A nyers sertéshúsok feldolgozói értékesítési ára Magyarországon**

Megnevezés	Mértékegység	2023. 23. hét	2024. 22. hét	2024. 23. hét	2024. 23. hét/ 2023. 23. hét (százalék)	2024. 23. hét/ 2024. 22. hét (százalék)
Csontos sertéshús, lehúzott, félben (fej, láb és farok nélkül)	tonna	326,28	293,00	245,40	75,21	83,76
	HUF/kg	1 234,36	1 167,76	1 207,38	97,81	103,39
Szalonnás és bőrös sertéshús, félben (fejvel, lábbal, farokkal)	tonna	396,93	199,83	433,52	109,22	216,94
	HUF/kg	1 098,57	985,44	994,23	90,50	100,89
Sertéskaraj, csonttal, szűzpecsenye nélkül	tonna	4,52	3,66	4,30	95,03	117,61
	HUF/kg	1 451,30	1 385,53	1 391,51	95,88	100,43
Sertéscomb, csont nélkül	tonna	225,91	272,16	198,00	87,64	72,75
	HUF/kg	1 691,88	1 574,40	1 624,35	96,01	103,17
Sertésstarja, csonttal	tonna	17,35	21,56	14,02	80,84	65,06
	HUF/kg	1 661,01	1 789,97	1 762,16	106,09	98,45
Sertéslapocka	tonna	138,91	204,76	145,23	104,55	70,93
	HUF/kg	1 627,27	1 354,91	1 433,92	88,12	105,83
Sertésoldalas	tonna	43,22	38,11	30,43	70,41	79,86
	HUF/kg	1 803,00	1 689,67	1 707,31	94,69	101,04
Sertésdagadó	tonna	3,58	2,87	1,92	53,74	67,08
	HUF/kg	1 365,08	1 378,77	1 418,59	103,92	102,89
Más sertéshús csonttal	tonna	270,33	285,54	244,49	90,44	85,62
	HUF/kg	827,69	883,25	850,95	102,81	96,34
Más sertéshús csont nélkül	tonna	778,48	776,48	691,98	88,89	89,12
	HUF/kg	1 134,15	1 088,74	1 178,34	103,90	108,23
Darált sertéshús	tonna	...	180,20
	HUF/kg	...	1 804,09

... = Adatvédelmi korlátok miatt nem közölhető adat.

Forrás: AKI PÁIR

5. táblázat: **A nyers sertéshúsok (friss) és a darálthús (friss) kiskereskedelmi beszerzési ára Magyarországon**

Megnevezés	Kiszerezés	Mértékegység	2023. 23. hét	2024. 22. hét	2024. 23. hét	2024. 23. hét/ 2023. 23. hét (százalék)	2024. 23. hét/ 2024. 22. hét (százalék)
Sertéscomb csont nélkül	lédig	tonna	169,68	160,44	179,25	105,64	111,73
		HUF/kg	1 605,00	1 562,61	1 555,94	96,94	99,57
	tálcás (500 gramm)	tonna	8,86	7,09	4,70	53,06	66,28
		HUF/kg	2 292,81	2 289,93	2 299,43	100,29	100,42
	vákuumos	tonna	192,02	169,27	154,25	80,33	91,13
		HUF/kg	1 670,01	1 644,21	1 656,09	99,17	100,72
Sertéslapocka	lédig	tonna	100,80	195,76	107,36	106,50	54,84
		HUF/kg	1 543,91	1 409,73	1 428,83	92,55	101,35
	tálcás (500 gramm)	tonna	2,48	1,75	1,64	66,40	94,10
		HUF/kg	2 110,16	2 093,35	2 099,90	99,51	100,31
	vákuumos	tonna	100,33	70,05	81,22	80,95	115,95
		HUF/kg	1 672,38	1 461,88	1 535,82	91,83	105,06
Sertéskaraj csonttal, szűzpecsenye nélkül	lédig	tonna	3,72	3,84	5,71	153,44	148,58
		HUF/kg	1 568,01	1 364,08	1 361,22	86,81	99,79
	tálcás (500 gramm)	tonna	1,26
		HUF/kg	1 933,17
	vákuumos	tonna	6,72	4,26	6,96	103,47	163,39
		HUF/kg	1 689,93	1 771,86	1 765,46	104,47	99,64
Sertésstarja csonttal	lédig	tonna	19,07	14,15	13,11	68,76	92,63
		HUF/kg	1 655,57	1 666,73	1 748,57	105,62	104,91
	tálcás (500 gramm)	tonna	1,95	2,07
		HUF/kg	2 209,33	2 054,77
	vákuumos	tonna	6,32	4,23	5,49	86,80	129,60
		HUF/kg	1 784,43	1 870,48	1 893,80	106,13	101,25
Sertésoldalas	lédig	tonna	35,07	17,07	13,70	39,07	80,29
		HUF/kg	1 655,22	1 551,04	1 578,62	95,37	101,78
	tálcás (500 gramm)	tonna
		HUF/kg
	vákuumos	tonna	18,76	20,25	18,12	96,63	89,48
		HUF/kg	2 043,44	1 810,53	1 800,29	88,10	99,43
Sertésdagadó	lédig	tonna	1,80	2,31	1,31	72,94	56,83
		HUF/kg	1 511,09	1 383,96	1 398,78	92,57	101,07
	tálcás (500 gramm)	tonna	-	-	-
		HUF/kg	-	-	-
	vákuumos	tonna	0,29	...	0,29	100,54	...
		HUF/kg	1 647,26	...	1 575,65	95,65	...
Sertés darálthús	tonna	172,79	204,75	168,15	97,32	82,13	
	HUF/kg	1 810,71	1 638,03	1 624,22	89,70	99,16	

... = Adatvédelmi korlátok miatt nem közölhető adat.

Forrás: AKI PÁIR

6. táblázat: **A vágósertés („E” minőségi kategória) vágóhídi belépési ára^{a)} az Európai Unióban**

EUR/100 kg hasított hideg súly

	2023. 23. hét	2024. 22. hét	2024. 23. hét	2024. 23. hét/ 2023. 23. hét (százalék)	2024. 23. hét/ 2024. 22. hét (százalék)
Magyarország	257,76	225,67	–	–	–
Belgium	232,78	217,67	217,45	93,41	99,90
Bulgária	276,61	254,81	–	–	–
Csehország	234,73	219,37	–	–	–
Dánia	207,53	185,65	187,41	90,30	100,95
Németország	251,49	231,12	231,22	91,94	100,04
Észtország	214,00	210,79	213,27	99,66	101,18
Görögország	–	–	–	–	–
Spanyolország	246,35	218,07	219,75	89,20	100,77
Franciaország	228,00	215,00	–	–	–
Horvátország	244,00	209,36	215,69	88,40	103,02
Írország	222,08	218,74	219,17	98,69	100,20
Olaszország	–	–	–	–	–
Ciprus	243,23	270,84	271,03	111,43	100,07
Lettország	264,07	236,02	237,89	90,09	100,79
Litvánia	249,95	230,30	229,92	91,99	99,83
Luxemburg	242,96	–	–	–	–
Hollandia	225,33	–	–	–	–
Ausztria	216,91	187,66	187,68	86,52	100,01
Lengyelország	254,04	237,63	237,15	93,35	99,80
Portugália	262,55	234,12	–	–	–
Románia	267,36	241,28	241,28	90,25	100,00
Szlovénia	282,51	219,02	221,21	78,30	101,00
Szlovákia	248,85	232,59	235,08	94,47	101,07
Finnország	253,84	232,78	234,09	92,22	100,56
Svédország	220,47	212,95	212,90	96,57	99,98
EU	221,86	230,70	233,35	105,18	101,15

^{a)} Az ár tartalmazza a szállítási költséget is.
Forrás: Európai Bizottság

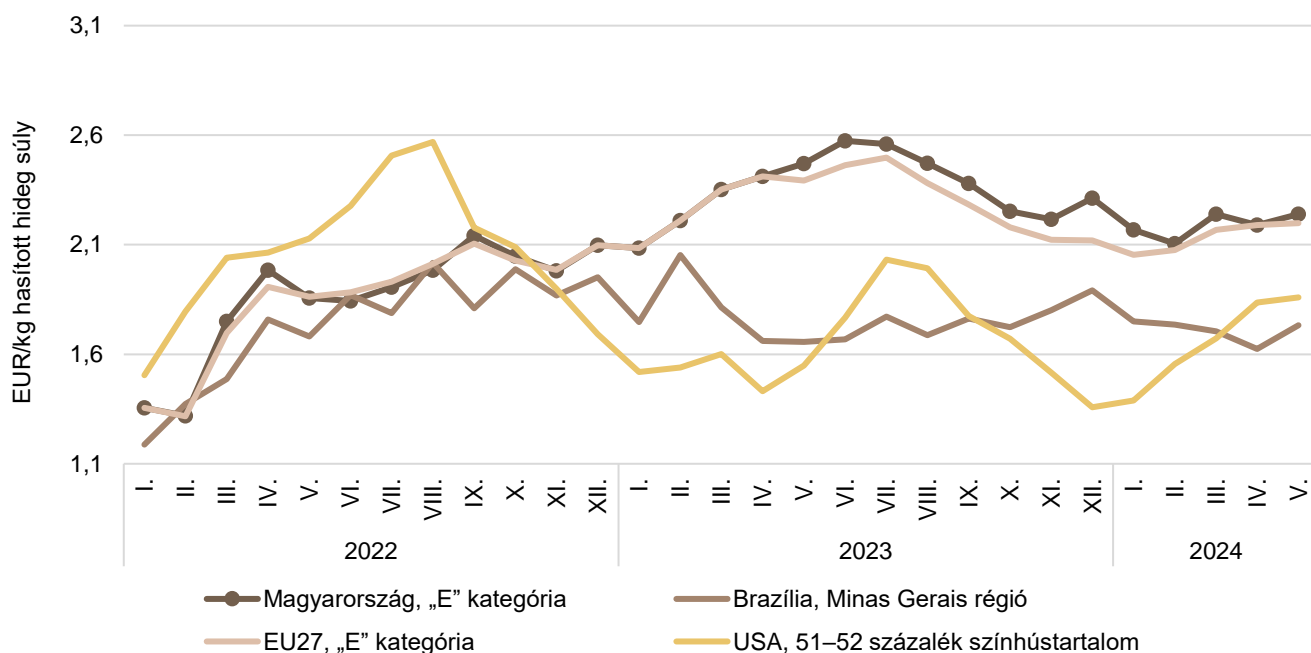
7. táblázat: **A vágósertés termelői ára az EU néhány tagországában**

EUR/kg hasított súly

	2024. 20. hét	2024. 21. hét	2024. 22. hét	2024. 23. hét	2024. 24. hét
Vion (Hollandia)	1,99	2,02	2,02	2,06	2,06
Compezo (Hollandia)	1,96	1,97	1,97	1,97	1,97
Németország (szerződéses ár)	2,20	2,20	2,20	2,20	2,20
Tönnies (Németország)	2,20	2,20	2,20	2,20	2,20
West Fleisch (Németország)	2,21	2,21	2,21	2,21	2,21
Danish Crown (Dánia)	1,61	1,61	1,61	1,61	1,61
Tican (Dánia)	1,65	1,65	1,68	1,68	1,68

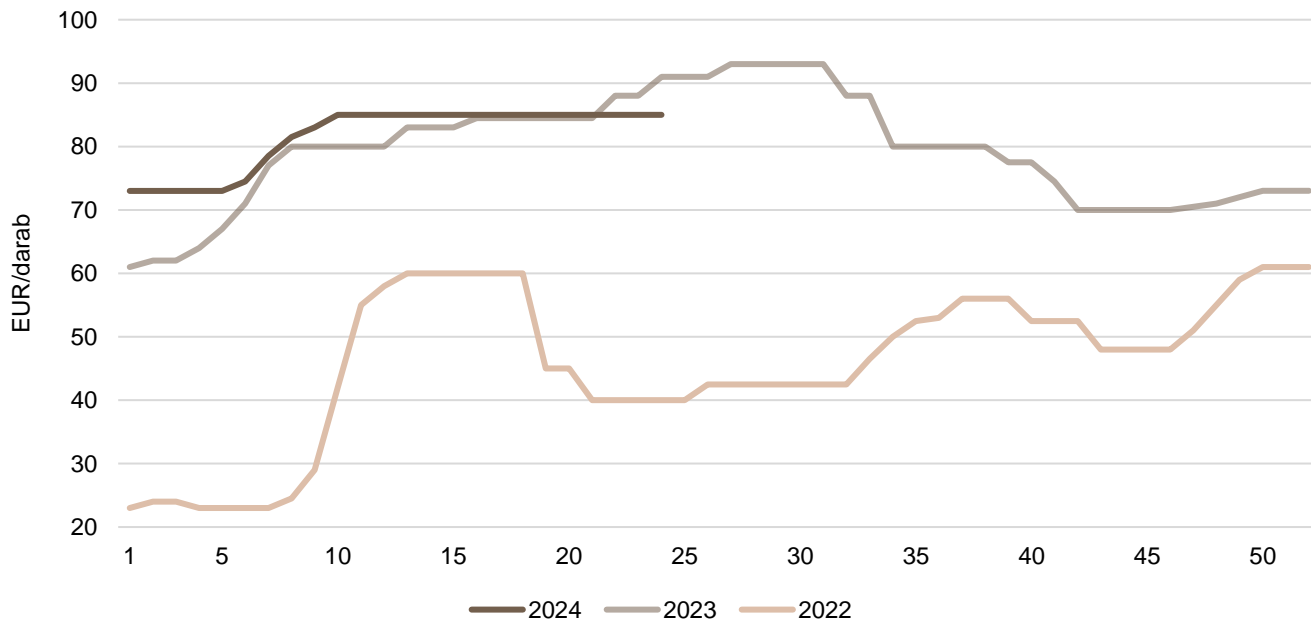
Forrás: Schuttert, Danish Crown, Tican, MPB

1. ábra: **A sertés havi világsi árá (2022–2024)**



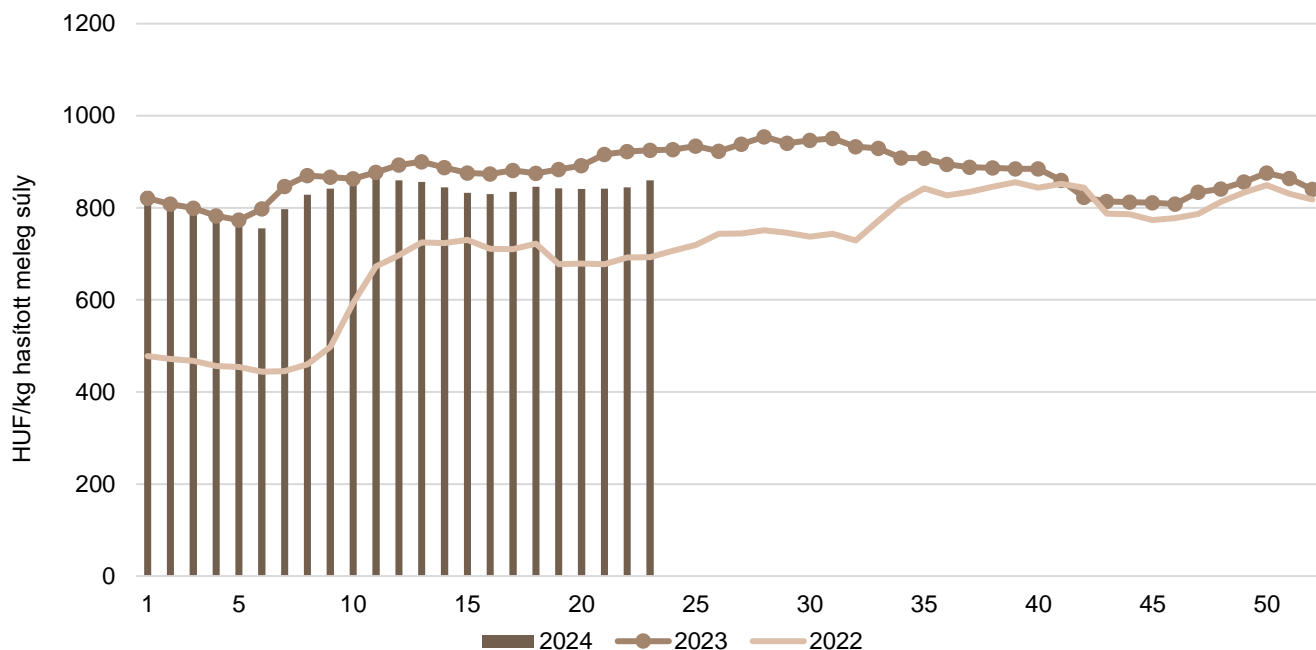
Forrás: USDA, Európai Bizottság, MPB, AKI PÁIR

2. ábra: **A malac ára (Nord–West, 25 kg) Németországban (2022–2024)**



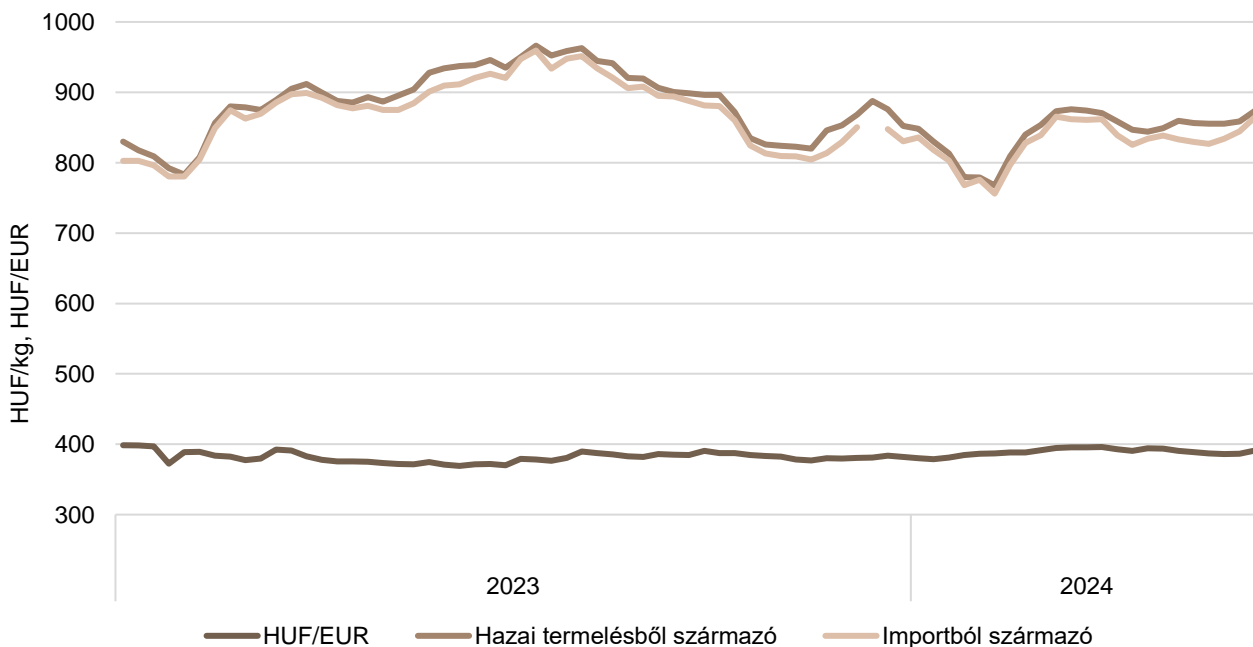
Forrás: VAEX

3. ábra: **A hazai termelésből származó vágósertés^{a)} heti termelői ára Magyarországon (2022–2024)**

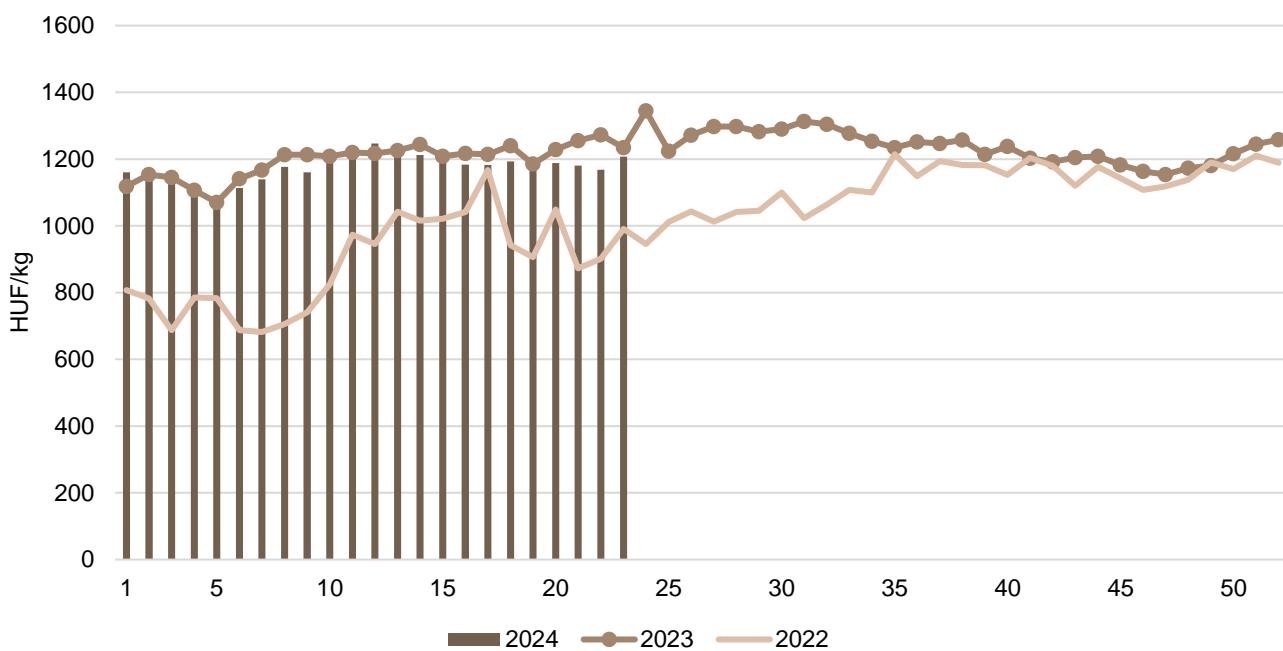


^{a)} S-P, Nem minősített, M1.
 Forrás: AKI PÁIR

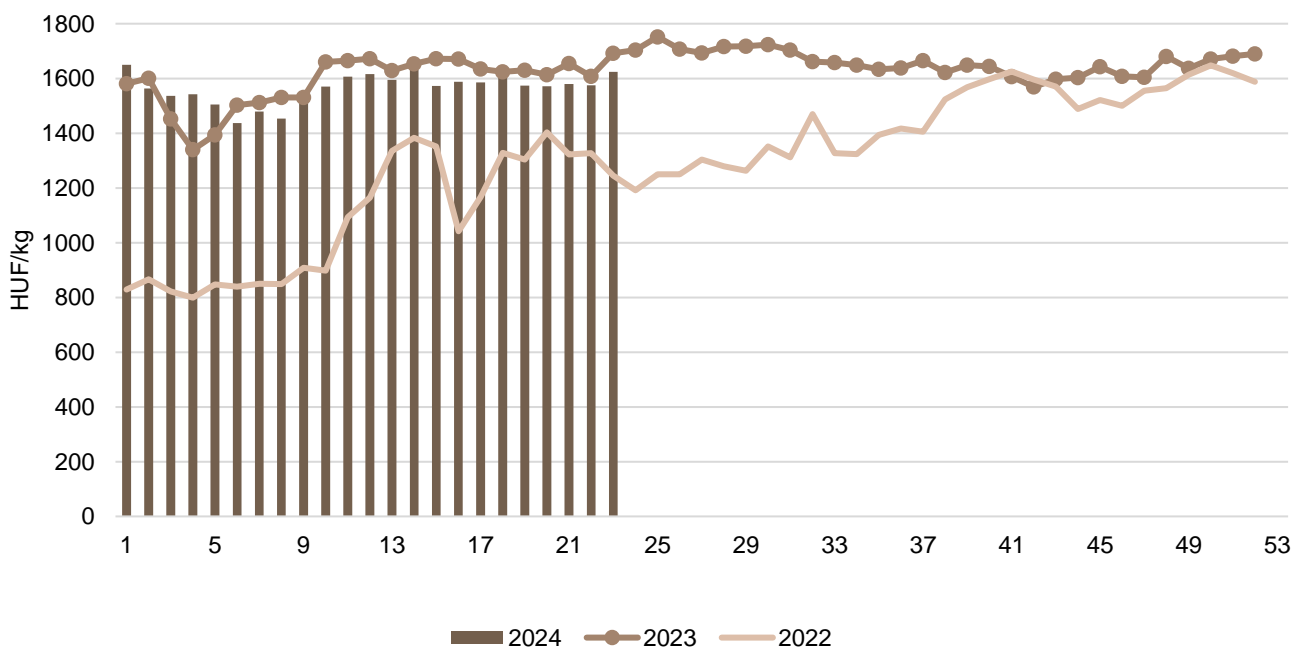
4. ábra: **A vágósertés heti vágóhídi belépési ára Magyarországon (2023–2024)**



Forrás: AKI PÁIR, MNB

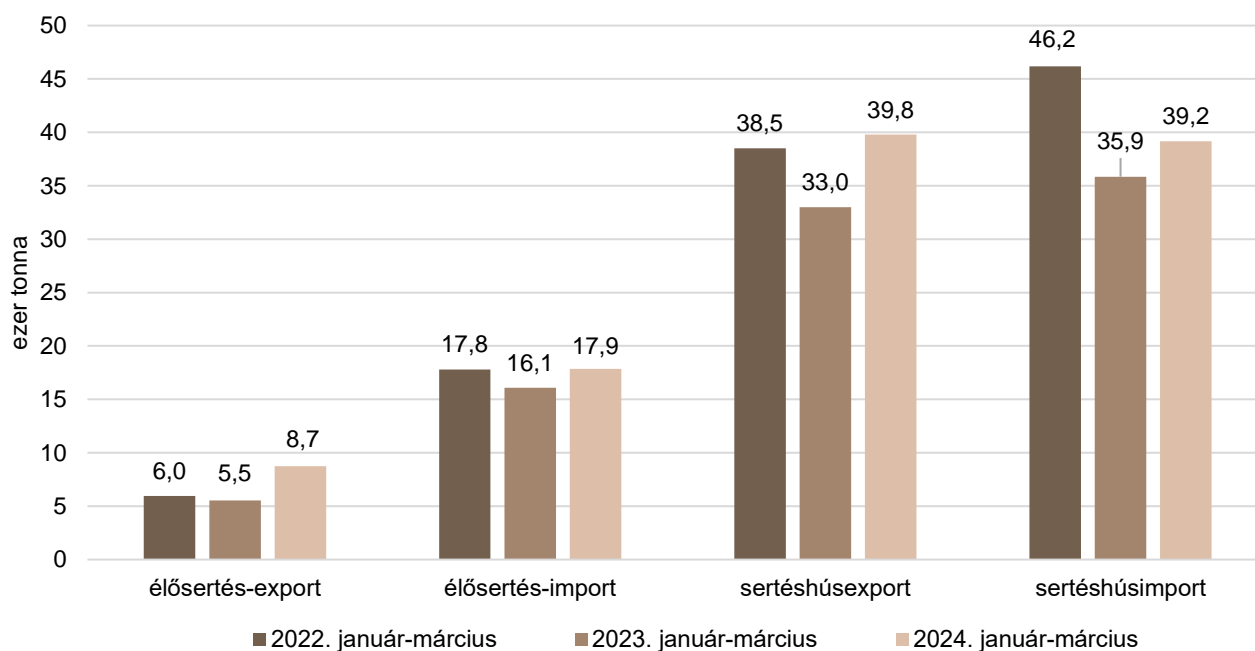
5. ábra: **A csontos sertéshús, lehúzott, félben heti értékesítési ára Magyarországon (2022–2024)**

Forrás: AKI PÁIR

6. ábra: **A sertéscomb heti értékesítési ára Magyarországon (2022–2024)**

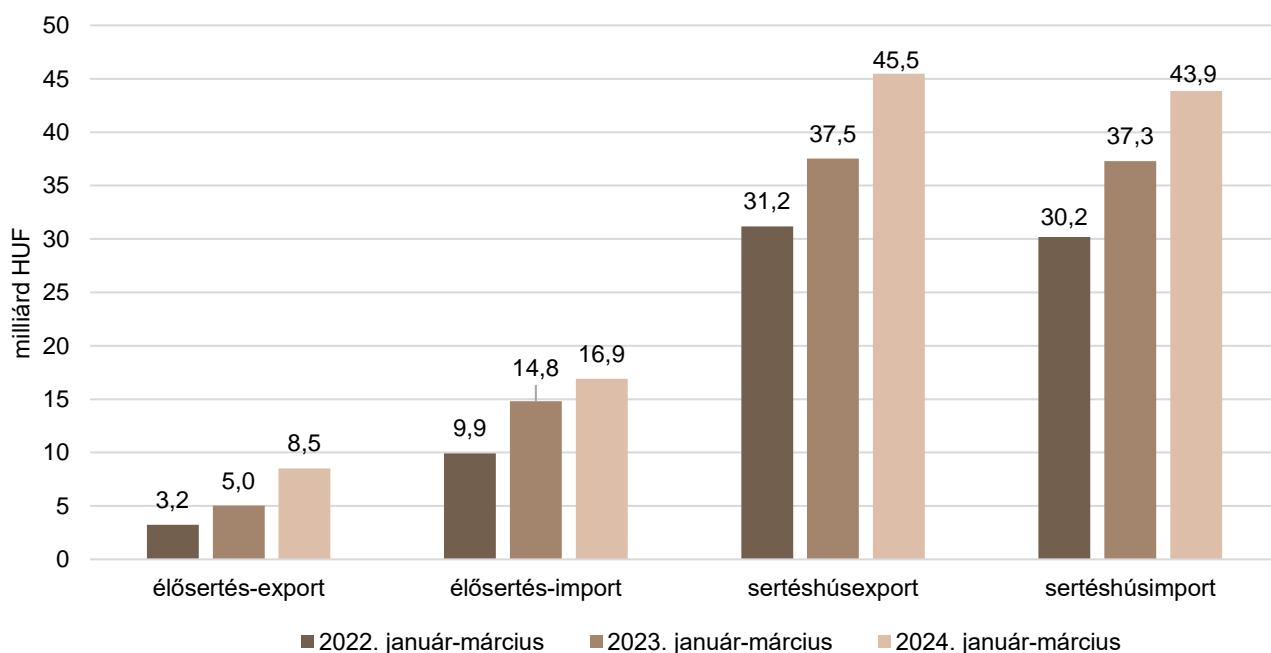
Forrás: AKI PÁIR

7. ábra: **Az élő sertés és a sertéshús külkereskedelmének mennyisége Magyarországon**



Forrás: KSH

8. ábra: **Az élő sertés és a sertéshús külkereskedelmének értéke Magyarországon**



Forrás: KSH

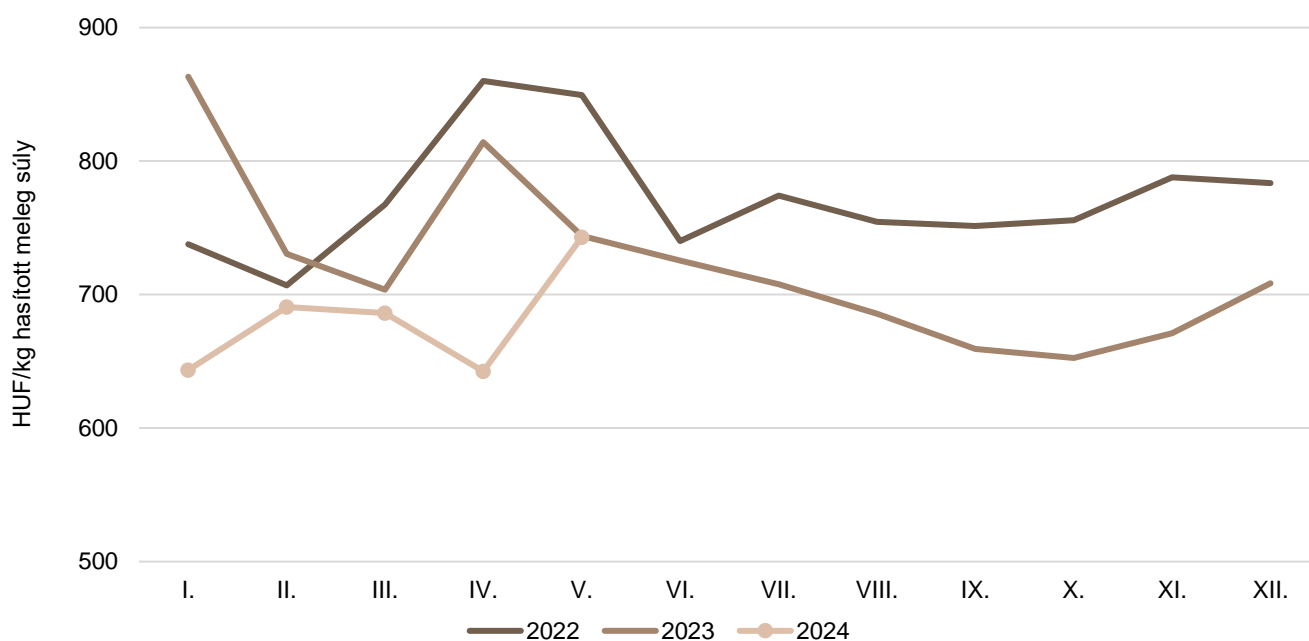
Szarvasmarha

8. táblázat: **A vágómarha termelői ára Magyarországon**

Megnevezés	Minőségi kategória	Mértékegység	2023. 23. hét	2024. 22. hét	2024. 23. hét	2024. 23. hét/ 2023. 23. hét (százalék)	2024. 23. hét/ 2024. 22. hét (százalék)
Fiatal bika	E–P	darab	119	121	118	99,16	97,52
		HUF/kg hasított meleg súly	822,68	747,72	782,63	95,13	104,67
Vágótehén	E–P	darab	689	487	457	66,33	93,84
		HUF/kg hasított meleg súly	672,69	799,09	817,58	121,54	102,31
Vágóüsző	E–P	darab	92	83	75	81,52	90,36
		HUF/kg hasított meleg súly	566,39	1 100,80	1 117,80	197,35	101,54
Vágómarha összesen	E–P	darab	913	699	677	74,15	96,85
		HUF/kg hasított meleg súly	685,21	823,30	837,46	122,22	101,72

Forrás: AKI PÁIR

9. ábra: **A vágómarha havi termelői ára Magyarországon (2022–2024)**



Forrás: AKI PÁIR

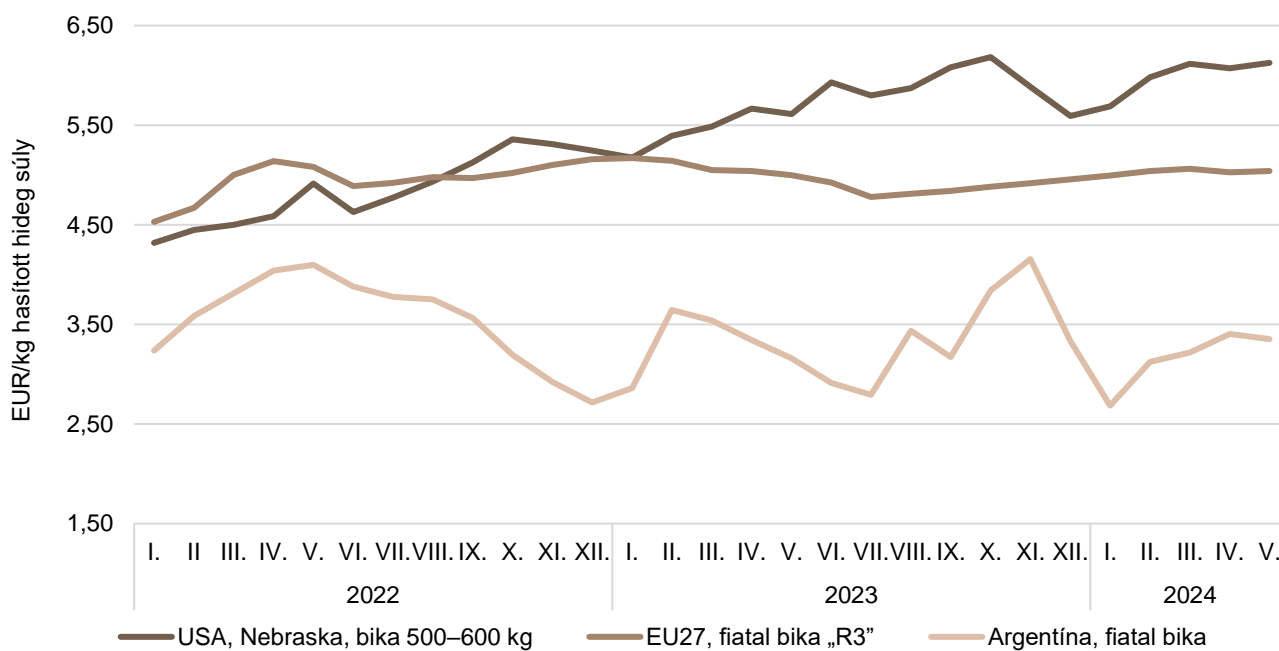
9. táblázat: **A fiatal bika („R3” minőségi kategória) vágóhídi belépési ára^{a)} az Európai Unióban**

EUR/100 kg hasított hideg súly

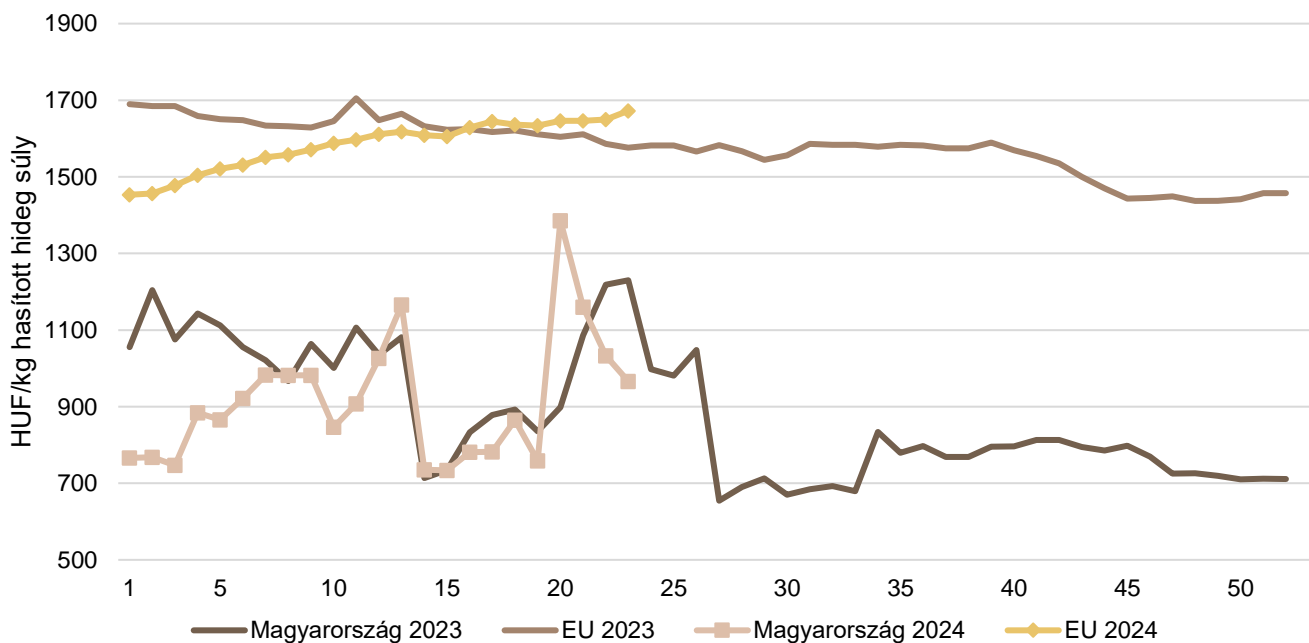
	2023. 23. hét	2024. 22. hét	2024. 23. hét	2024. 23. hét/ 2023. 23. hét (százalék)	2024. 23. hét/ 2024. 22. hét (százalék)
Magyarország	–	–	–	–	–
Belgium	432,14	409,59	409,59	94,78	100,00
Bulgária	529,09	639,14	639,14	120,80	100,00
Csehország	806,30	489,47	485,70	60,24	99,23
Dánia	459,49	420,22	418,52	91,08	99,59
Németország	458,10	496,71	497,30	108,56	100,12
Észtország	–	–	–	–	–
Görögország	–	447,27	447,27	–	100,00
Spanyolország	522,69	539,61	541,12	103,53	100,28
Franciaország	526,00	515,00	517,00	98,29	100,39
Horvátország	511,00	527,20	528,55	103,43	100,26
Írország	500,42	502,93	508,37	101,59	101,08
Olaszország	502,56	541,29	541,29	107,71	100,00
Ciprus	–	–	–	–	–
Lettország	346,79	433,15	433,15	124,90	100,00
Litvánia	401,82	431,06	426,93	106,25	99,04
Luxemburg	490,45	–	–	–	–
Málta	–	–	–	–	–
Hollandia	443,00	417,00	370,00	83,52	88,73
Ausztria	455,76	487,81	487,54	106,97	99,94
Lengyelország	471,85	492,68	490,70	103,99	99,60
Portugália	536,36	528,09	539,15	100,52	102,09
Románia	451,76	433,48	484,25	107,19	111,71
Szlovénia	474,54	505,13	498,06	104,96	98,60
Szlovákia	435,51	446,11	480,19	110,26	107,64
Finnország	504,53	490,50	479,50	95,04	97,76
Svédország	508,11	537,26	533,93	105,08	99,38
EU	493,82	507,41	507,82	102,84	100,08

^{a)} Az ár tartalmazza a szállítási költséget is.

Forrás: Európai Bizottság

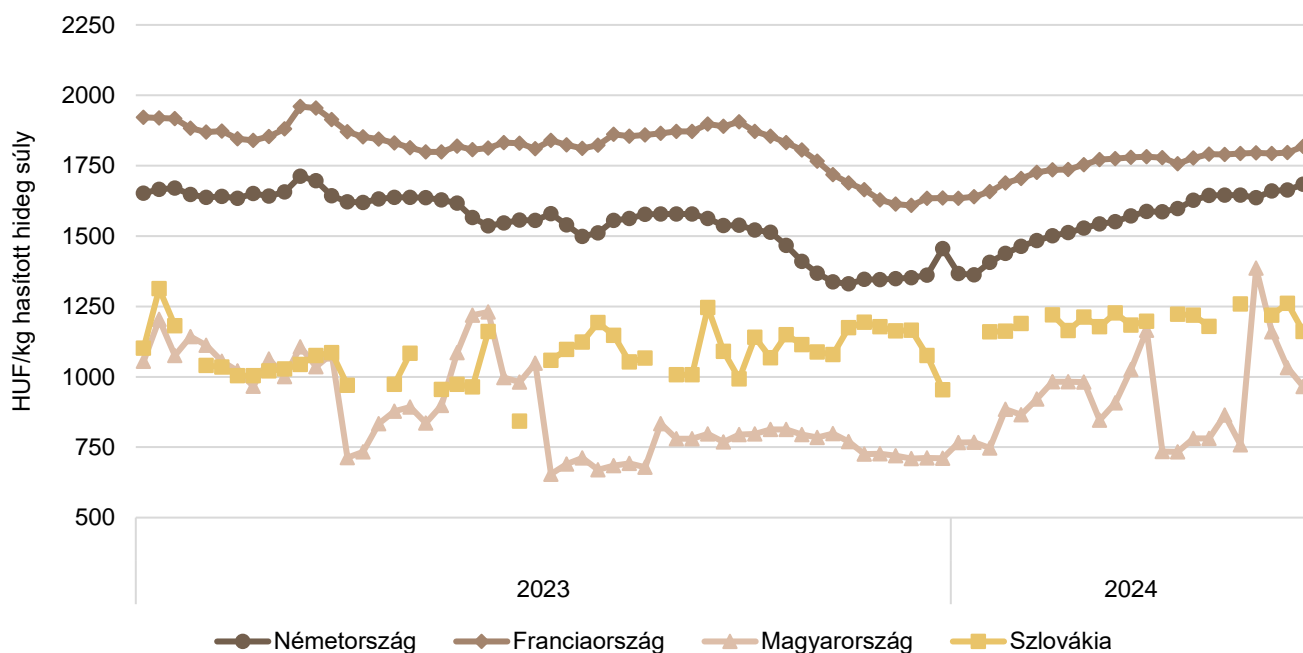
10. ábra: **A szarvasmarha havi világpiaci ára (2022–2024)**

Forrás: USDA, Európai Bizottság, Minagri

11. ábra: **A vágótehén „O3” heti vágóhídi belépési ára Magyarországon és az EU-ban (2023–2024)**

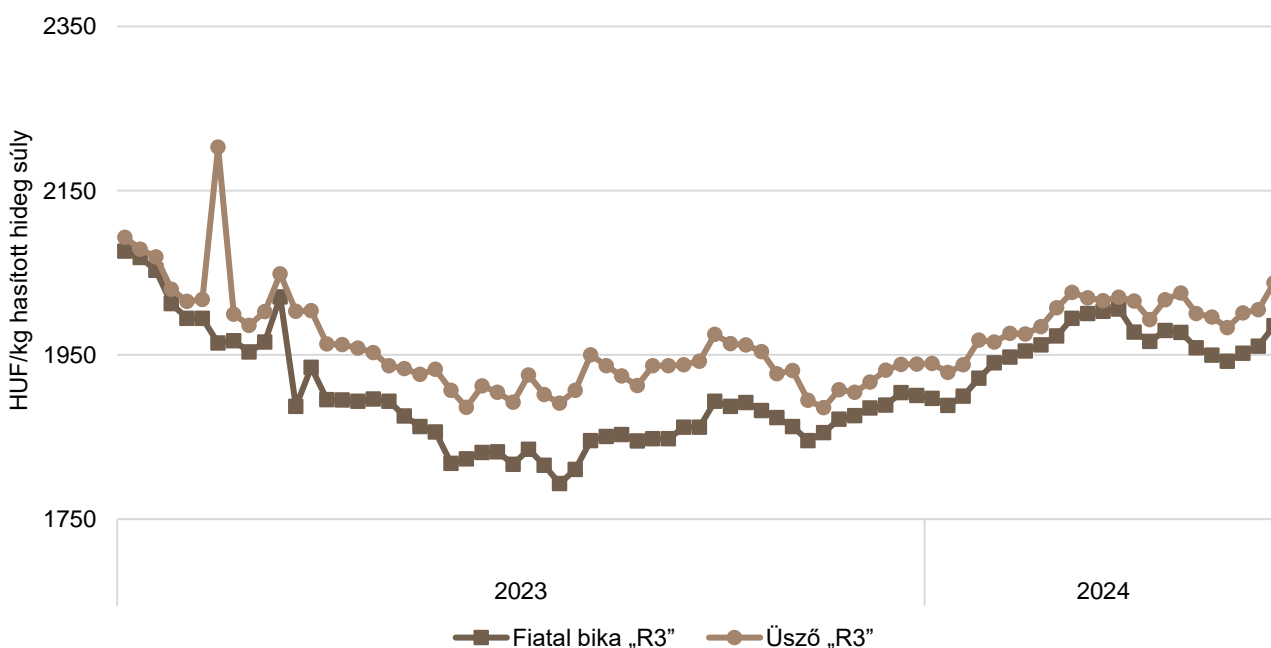
Forrás: Európai Bizottság, AKI PÁIR

12. ábra: A vágótehén „O3” heti vágóhídi belépési ára az EU néhány tagországában (2023–2024)

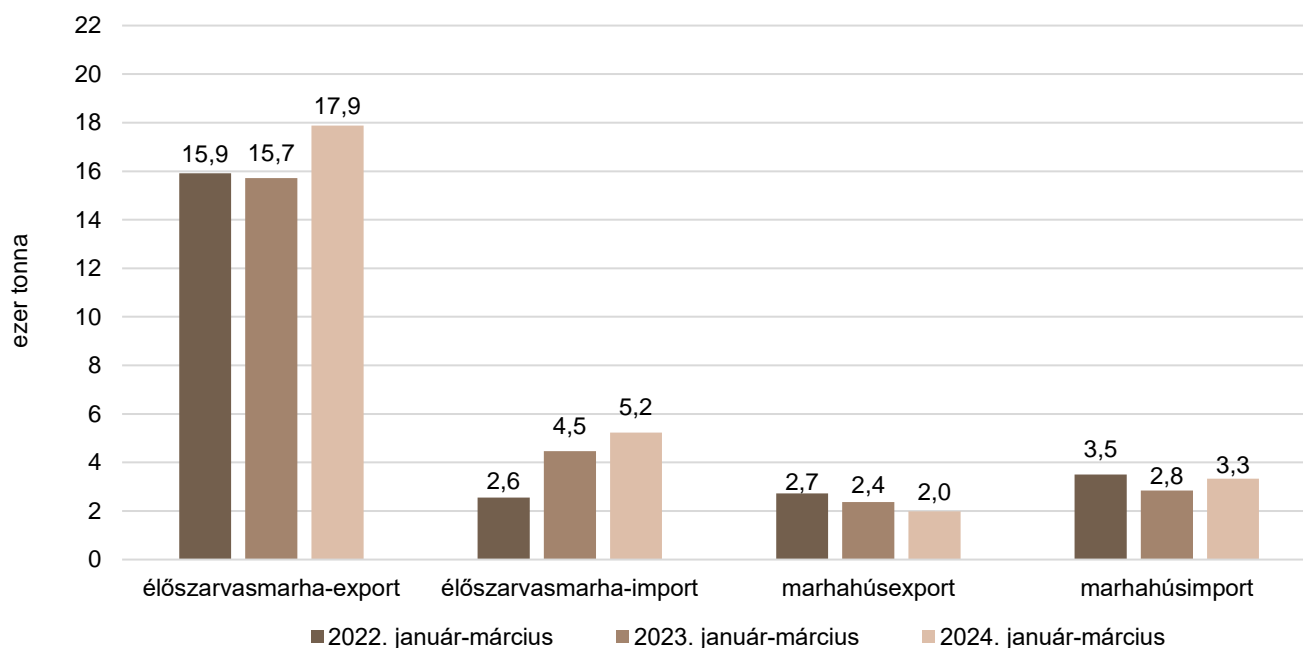


Forrás: Európai Bizottság

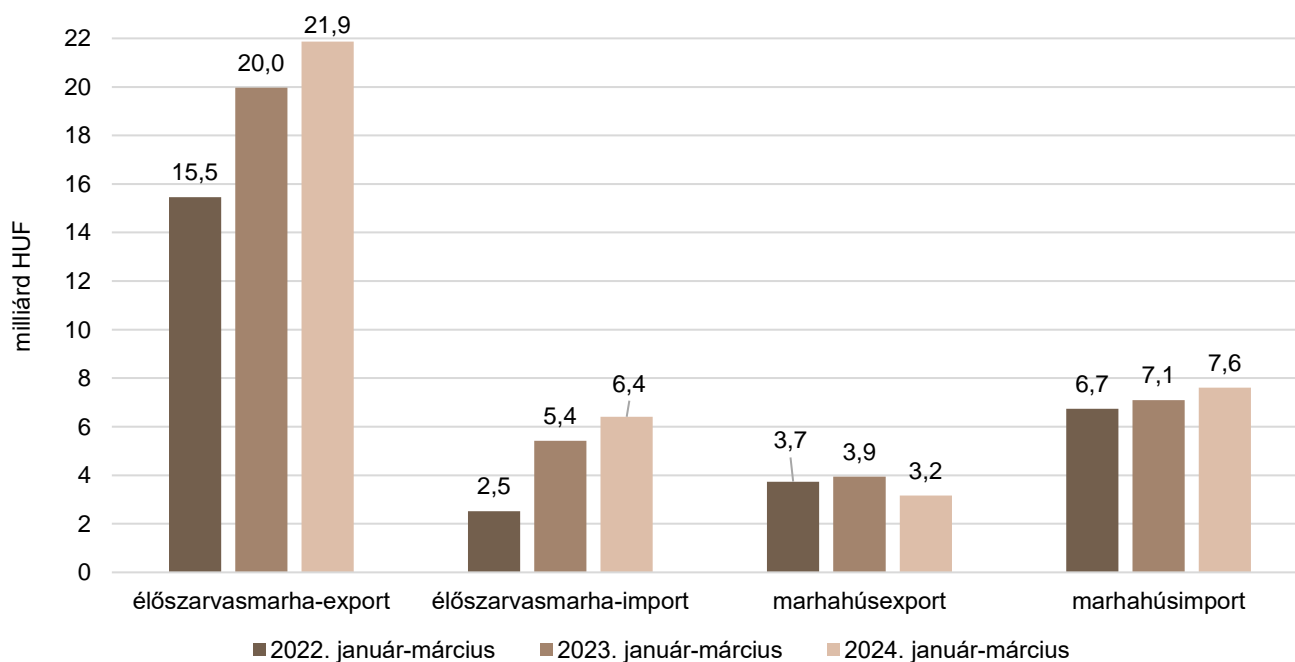
13. ábra: A fiatal bika „R3” és az üsző „R3” heti vágóhídi belépési ára az EU-ban (2023–2024)



Forrás: Európai Bizottság

14. ábra: **Az élő szarvasmarha és a marhahús külkereskedelmének mennyisége Magyarországon**

Forrás: KSH

15. ábra: **Az élő szarvasmarha és a marhahús külkereskedelmének értéke Magyarországon**

Forrás: KSH

Bárány

10. táblázat: **A vágóbárány termelői ára Magyarországon**

Megnevezés	Mértékegység	2023. 23. hét	2024. 22. hét	2024. 23. hét	2024. 23. hét/ 2023. 23. hét (százalék)	2024. 23. hét/ 2024. 22. hét (százalék)
Könnyű bárány	darab	...	3 520
	HUF/kg élősúly	...	1 755,38
ebből 20–24 kg között	darab
	HUF/kg élősúly
Nehéz bárány	darab	2 558	3 278
	HUF/kg élősúly	1 316,51	1 698,75
Vágóbárány összesen	darab	4 519	6 798
	HUF/kg élősúly	1 341,90	1 728,07

... = Adatvédelmi korlátok miatt nem közölhető adat.

Forrás: AKI PÁIR

11. táblázat: **A nehéz bárány (13 kg-nál nagyobb vágott súly) ára az Európai Unióban**

EUR/100 kg vágott súly

	2023. 23. hét	2024. 22. hét	2024. 23. hét	2024. 23. hét/ 2023. 23. hét (százalék)	2024. 23. hét/ 2024. 22. hét (százalék)
Magyarország	758,77	934,68	–	–	–
Belgium	743,80	823,30	850,30	114,32	103,28
Németország	822,30	984,43	1 003,26	122,01	101,91
Spanyolország	724,01	832,76	832,82	115,03	100,01
Franciaország	818,00	950,00	948,00	115,89	99,79
Horvátország	929,78	1 144,76	1 105,20	118,87	96,54
Írország	736,76	–	–	–	–
Olaszország	553,00	702,00	702,00	126,94	100,00
Ciprus	742,00	849,00	846,00	114,02	99,65
Lettország	578,74	484,40	590,00	101,95	121,80
Litvánia	576,40	646,62	604,70	104,91	93,52
Hollandia	–	–	–	–	–
Ausztria	694,00	690,00	703,00	101,30	101,88
Portugália	493,00	706,33	722,67	146,59	102,31
Románia	446,14	301,44	301,45	67,57	100,00
Finnország	576,64	585,03	585,03	101,45	100,00
Svédország	761,77	776,92	785,87	103,16	101,15
EU	752,89	893,89	895,59	118,95	100,19

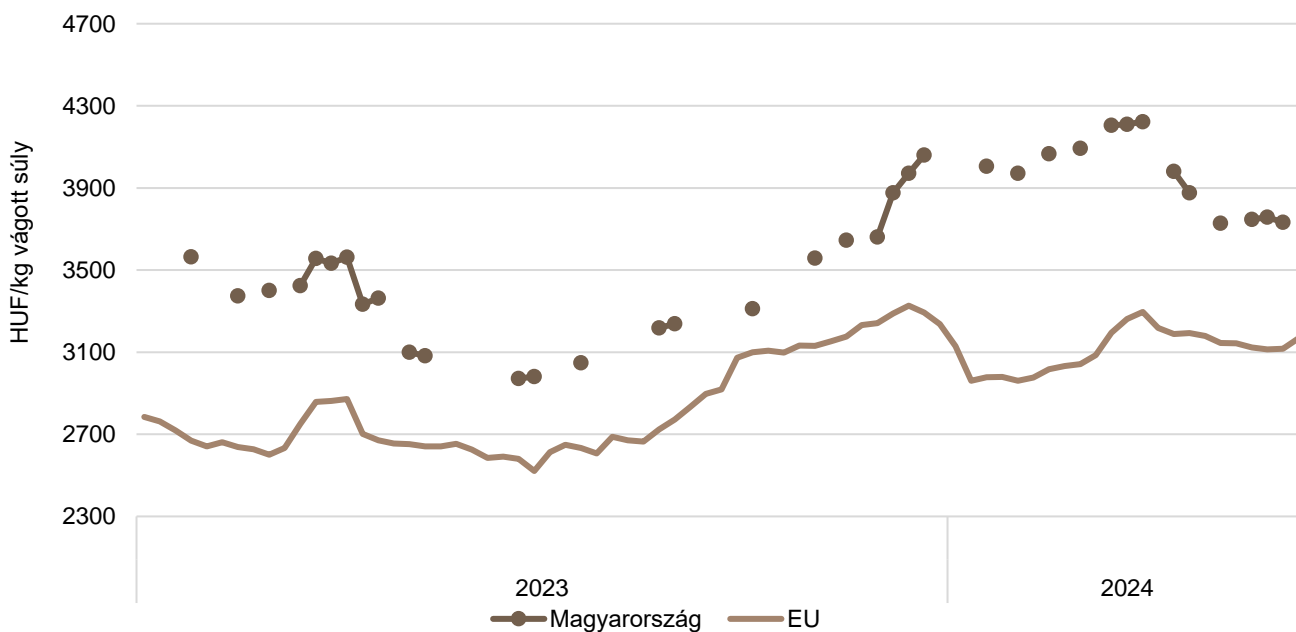
Forrás: Európai Bizottság

12. táblázat: **A könnyű bárány (13 kg-nál kisebb vágott súly) ára az Európai Unióban**

EUR/100 kg vágott súly

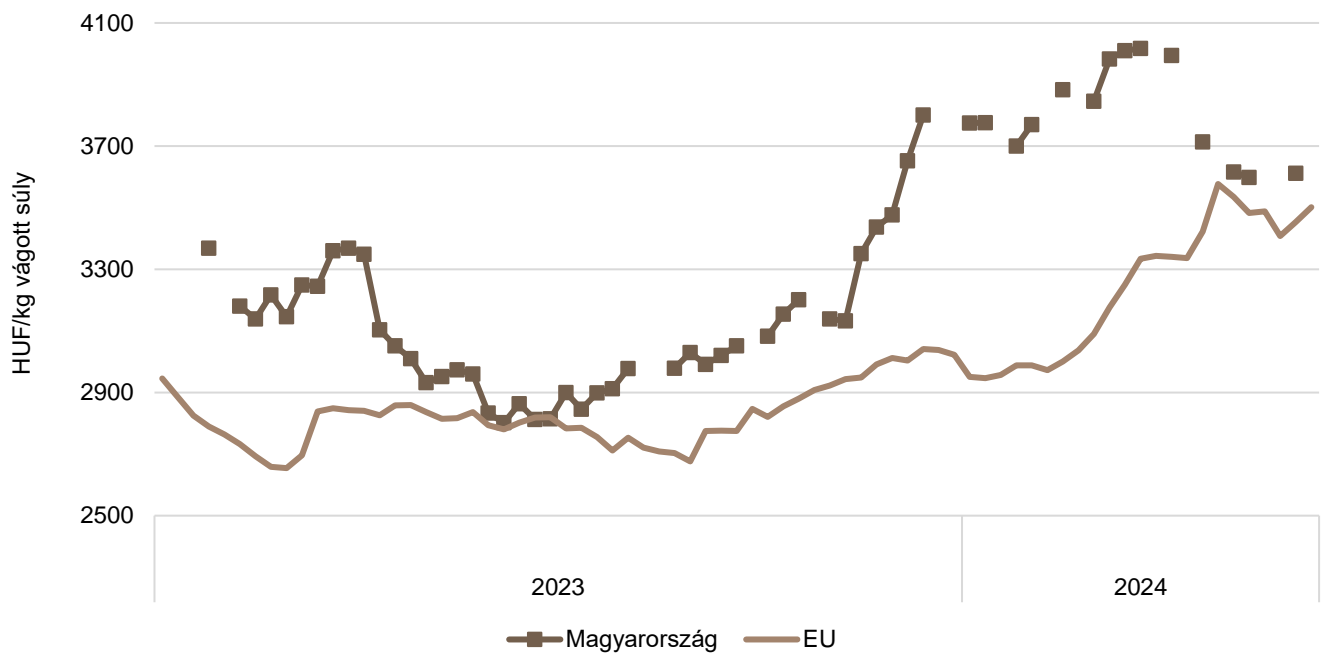
	2023. 23. hét	2024. 22. hét	2024. 23. hét	2024. 23. hét/ 2023. 23. hét (százalék)	2024. 23. hét/ 2024. 22. hét (százalék)
Magyarország	–	968,47	972,20	–	100,39
Bulgária	–	–	–	–	–
Görögország	695,96	–	–	–	–
Spanyolország	734,87	869,26	871,35	118,57	100,24
Horvátország	996,75	1 130,26	1 118,76	112,24	98,98
Olaszország	598,00	689,00	706,00	118,06	102,47
Portugália	719,47	872,45	876,10	121,77	100,42
Szlovénia	642,13	864,66	820,26	127,74	94,87
Szlovákia	–	–	–	–	–
EU	700,28	806,77	810,51	115,74	100,46

Forrás: Európai Bizottság

16. ábra: **A könnyű bárány heti termelői ára Magyarországon és az EU-ban (2023–2024)**

Forrás: Európai Bizottság, AKI PÁIR

17. ábra: **A nehéz bárány heti termelői ára Magyarországon és az EU-ban (2023–2024)**



Forrás: Európai Bizottság, AKI PÁIR

Nemzetközi előrevetítések

13. táblázat: **A világ hústermelése (2020–2024)**

ezer tonna

	2020	2021	2022 ^{a)}	2023 ^{b)}	2024 ^{b)}	2023/2022 (százalék)	2024/2023 (százalék)
Sertéshús							
Kína	36 340	47 500	55 410	57 940	55 950	104,57	96,57
Európai Unió	23 219	23 615	22 277	20 800	21 150	93,37	101,68
USA	12 845	12 560	12 252	12 390	12 748	101,13	102,89
Brazília	4 125	4 365	4 350	4 450	4 635	102,30	104,16
Hongkong	63	74	91	92	95	101,10	103,26
Fülöp-szigetek	1 115	1 000	1 020	1 050	1 080	102,94	102,86
Kanada	2 115	2 101	2 082	2 040	2 050	97,98	100,49
Japán	1 306	1 318	1 293	1 294	1 295	100,08	100,08
Dél-Korea	1 403	1 407	1 419	1 435	1 430	101,13	99,65
Mexikó	1 451	1 484	1 530	1 557	1 600	101,76	102,76
Egyéb	5 627	5 822	5 790	5 733	5 845	99,02	101,95
Összesen	96 087	107 984	114 646	116 244	115 563	101,39	99,41
Marha- és borjúhús							
USA	12 389	12 734	12 890	12 285	12 057	95,31	98,14
Brazília	9 975	9 750	10 350	10 950	11 210	105,80	102,37
Európai Unió	6 903	6 883	6 722	6 460	6 430	96,10	99,54
Kína	6 720	6 980	7 180	7 530	7 700	104,87	102,26
Japán	477	480	492	510	500	103,66	98,04
Argentína	3 170	3 000	3 140	3 300	3 140	105,10	95,15
Ausztrália	2 123	1 895	1 878	2 224	2 350	118,42	105,67
Mexikó	2 079	2 129	2 177	2 215	2 265	101,75	102,26
Új-Zéland	727	754	728	740	745	101,65	100,68
Dél-Korea	291	304	236	360	365	152,54	101,39
Kanada	1 314	1 385	1 412	1 340	1 305	94,90	97,39
Egyéb	6 817	7 031	6 896	6 838	6 896	99,16	100,85
Összesen	57 636	58 358	59 324	59 976	60 354	101,10	100,63

^{a)} Becslés.

^{b)} Előrevetítés.

Forrás: USDA

14. táblázat: **Az Európai Unió húspiacának kilátásai rövid távon (2019–2024)**

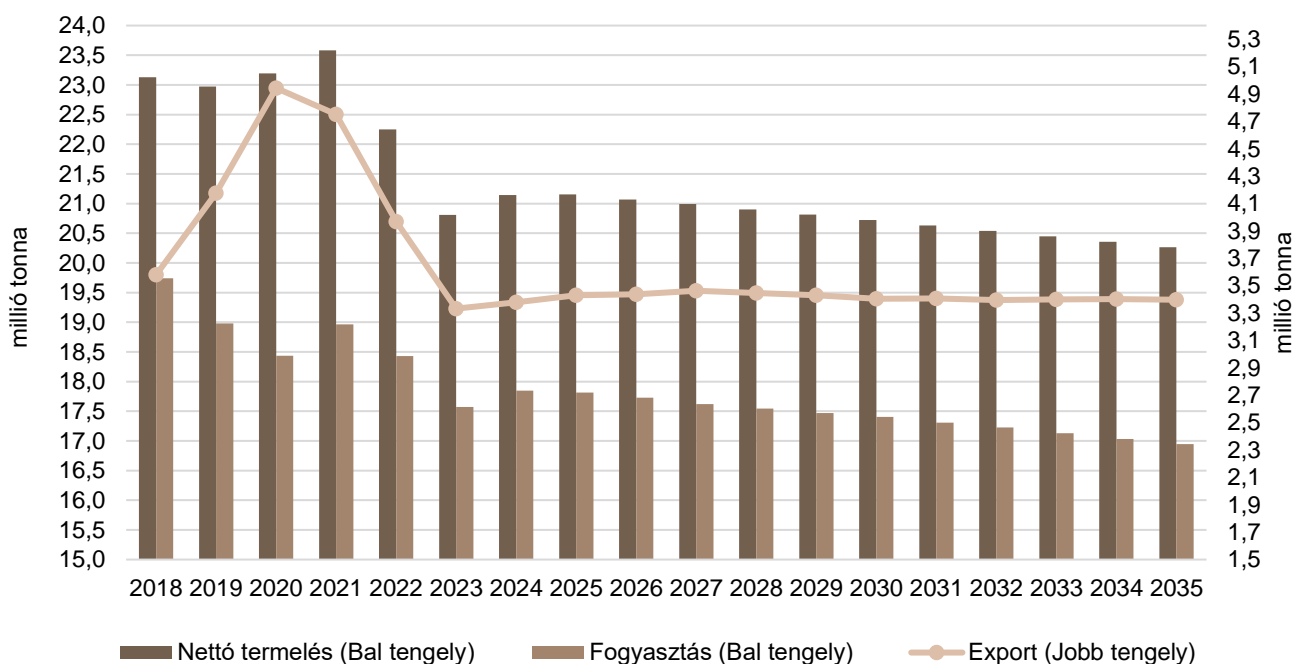
ezer tonna

	2019	2020	2021	2022	2023 ^{a)}	2024 ^{b)}	2023/2022 (százalék)	2024/2023 (százalék)
Sertéshús								
Nettó termelés	22 996	23 220	23 616	22 274	20 809	21 184	93,42	101,80
Import	162	159	97	122	97	88	80,00	90,02
Export	4 177	4 943	4 752	3 968	3 333	3 499	84,00	105,00
Fogyasztás	18 981	18 436	18 962	18 428	17 574	17 725	95,36	100,86
Egy főre jutó fogyasztás (kg)	33,1	32,2	33,1	32,1	30,4	30,6	94,70	100,66
Önellátottság (százalék)	121,4	126,1	124,8	121,1	118,7	119,5	98,02	100,67
Marha- és borjúhús								
Nettó termelés	6 903	6 883	6 722	6 514	6 449	96,90	99,00	6 903
Import	306	285	353	346	363	98,02	105,00	306
Export	593	567	513	487	497	94,99	102,01	593
Fogyasztás	6 617	6 600	6 562	6 372	6 315	97,11	99,10	6 617
Egy főre jutó fogyasztás (kg)	10,4	10,3	10,3	9,9	9,8	96,12	98,99	10,4
Önellátottság (százalék)	107,8	107,6	105,4	105,7	105,8	100,28	100,09	107,8
Juh- és kecskehús								
Nettó termelés	588	570	579	575	565	559	98,26	98,99
Import	162	153	126	155	170	178	110,01	104,52
Export	57	58	47	44	40	41	89,98	104,05
Fogyasztás	694	666	658	686	696	696	101,43	100,06
Egy főre jutó fogyasztás (kg)	1,4	1,3	1,3	1,3	1,4	1,4	107,69	100,00
Önellátottság (százalék)	93,1	94,1	95,5	91,2	88,6	87,5	97,15	98,76

^{a)} Becslés.^{b)} Előrevetítés.

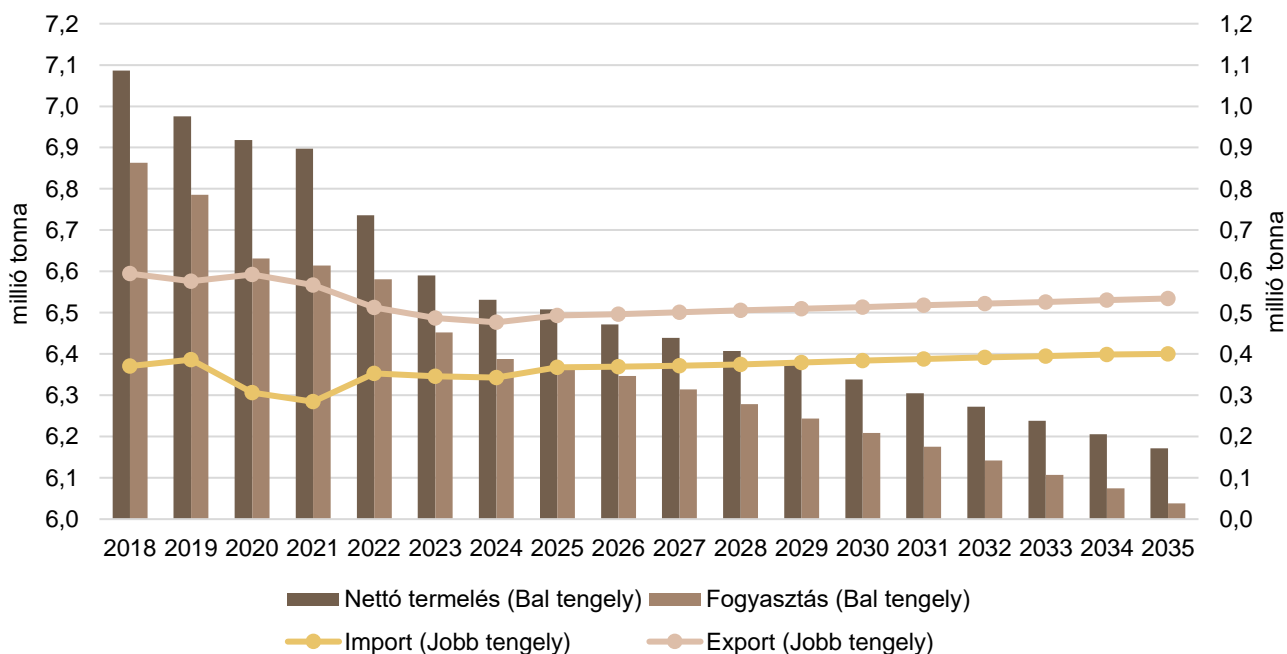
Forrás: Európai Bizottság

18. ábra: Az Európai Unió sertés húspiacának kilátásai középtávon (2018–2035)



Forrás: Európai Bizottság

19. ábra: Az Európai Unió marha- és borjúhús piacának kilátásai középtávon (2018–2035)



Forrás: Európai Bizottság

