

# AGRÁRPIACI JELENTÉSEK

**Zöldborsó**

**ZÖLDSÉG,  
GYÜMÖLCS ÉS  
BOR**

XXVIII. évfolyam • 11. szám • 2024

**ZÖLDSÉG, GYÜMÖLCS ÉS BOR**  
**XXVIII. évfolyam • 11. szám • 2024**

2024. június 11.

Megjelenik kéthetente

**Felelős szerkesztő**

Dr. Stummer Ildikó

**Szerzők**

Isépy Anett

isepy.anett@aki.gov.hu

Losonczi Tünde

losonczi.tunde@aki.gov.hu

Ecsediné Wanek Zsuzsanna

wanek.zsuzsa@aki.gov.hu

**Kiadó**



1093 Budapest, Zsil utca 3–5.

Telefon: +36 1 217 1011

www.aki.gov.hu

aki@aki.gov.hu

A kiadvány az Agrárközgazdasági Intézet  
által üzemeltetett Piaci Árinformációs Rendszer  
adatai alapján készül.



Friss adatokért kérjük látogasson el a  
[PÁIR lekérdezhető adatok](#) felületre.

ISSN 1418 2130

A kiadványokkal kapcsolatban részletes  
felvilágosítást ad:  
Publikációs Csoport – publikacio@aki.gov.hu

## Tartalomjegyzék

Összefoglaló	3
Summary	3
Zöldség- és gyümölcspiaci jelentés	4
Budapesti nagybani piaci körkép	4
A zöldborsó piaca	6
Európai Unió	6
Magyarország	6
Magyarországi piaci információk	8
Nemzetközi piaci információk	17
Borpiaci jelentés	18
Magyarországi piaci információk	19



# Összefoglaló

Az AKI PÁIR adatai szerint a 23. héten a belföldi kígyóborkát az egy évvel korábbinál 6 százalékkal alacsonyabb, 425 forint/kilogramm termelői áron kínálták. A belpiaci 17–20 mm átmérőjű cseresznyét 1000, a 20 mm+ méretűt pedig 1800 forint/kilogramm leggyakoribb áron, a meggyet kilogrammonként 1000 forintért (–33 százalék) árusították a 23. héten. A zöldborsó az idén 16. héten jelent meg a kínálatban 2000 forint/kilogramm áron, ami a 23. hétre 800 forint/kilogrammmra csökkent.

Az AKI PÁIR adatai szerint a belföldön termelt és belföldön értékesített földrajzi jelzés nélküli, valamint az oltalom alatt álló földrajzi jelzéssel ellátott borok értékesítési ára 6 százalékkal csaknem 29 ezer forintra emelkedett hektoliterenként 2024. január–május között az előző év azonos időszakához viszonyítva

## Summary

According to the data of AKI PÁIR in week 23 the domestic snake cucumber was offered at a producer price of HUF 425 per kilogram, 6 per cent lower than a year earlier. Domestic sweet cherries with a diameter of 17-20 mm were sold at the most usual price of HUF 1,000 and those of 20 mm+ size at HUF 1,800 per kilogram in week 23, while sour cherries at HUF 1,000 per kilogram (–33 per cent). In the 16th week, the green peas appeared at the most usual price of HUF 2000 per kilogram in the selection. The average price of green peas decreased to HUF 800 per kilogram by week 23.

According to the data of AKI PÁIR, the processor's sale prices of wines without geographical indication (GI) and wines with protected geographical indication (PGI) increased by 6 per cent to almost HUF 29 thousand per hectoliter between January–May 2024 compared to the same period of the previous year.

# Zöldség- és gyümölcspiaci jelentés

## Budapesti nagybani piaci körkép

Az AKI PÁIR adatai szerint a Budapesti Nagybani Piacon a 23. héten a hazai Red Scarlett idei burgonyát 300, az Impalát pedig 500 forint/kilogramm leggyakoribb áron árusították. Egy évvel korábban fajtajelöletlen újborgonya szerepelt a kínálatban, kilogrammonként 500 forintért. A belpiaci kígyóuborkát az egy évvel korábbinál 6 százalékkal alacsonyabb, 425 forint/kilogramm termelői áron kínálták.

A hazai termesztésű patisszon a 2023. évi azonos hetit 24 százalékkal alulmúló 510, a cukkini 425 (–10 százalék), míg a bébitök 370 forint/kilogramm (–11 százalék) leggyakoribb áron került a felhozatalba.

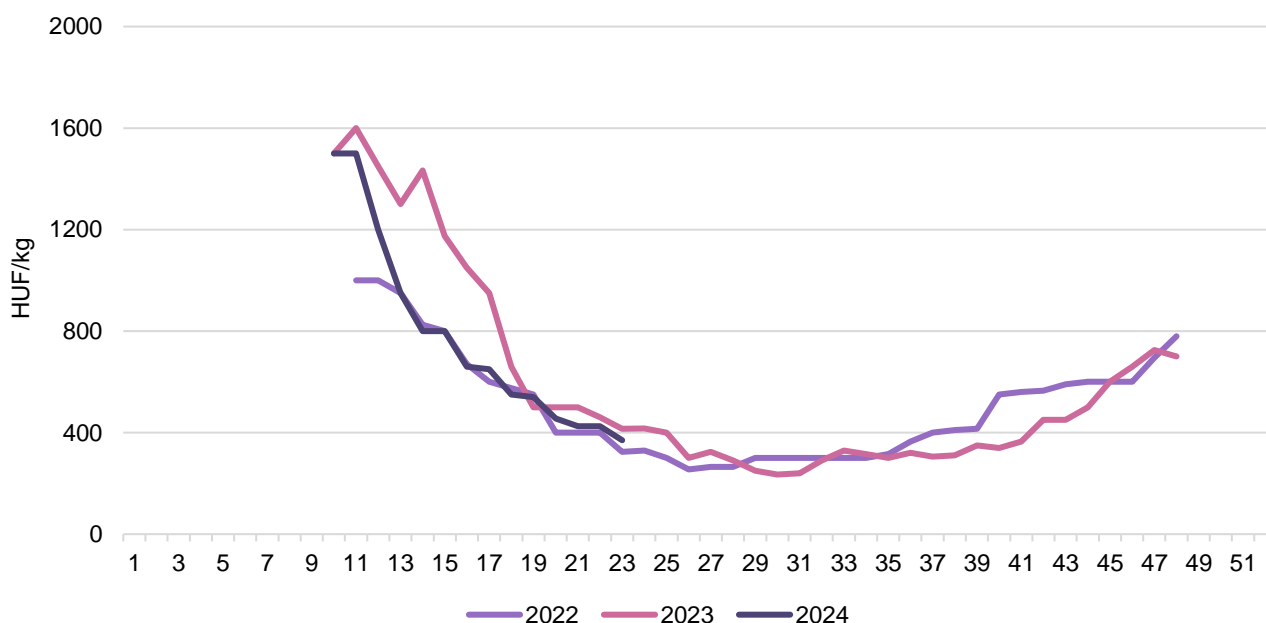
A belpiaci zöldbab a tavalyi 23. hetit 9 százalékkal meghaladó 1750 forint/kilogramm termelői áron, a zöldborsó az 52 héttel korábbival megegyező 800 forint/kilogramm áron került a választékba.

A görögországi importból származó magvas, csíkos héjú görögdinnye 410, az olaszországi származású pedig 400 forint/kilogramm heti átlagáron szerepelt a választékban szemben az előző évi azonos heti 400 és 450 forint/kilogrammos import görögdinnyeárakkal. A hazai primőr sárgadinnyét 500 (zöld húsú), illetve 450 forint/kilogramm (sárga húsú) leggyakoribb áron értékesítették, az utóbbi típusút tavaly kilogrammonként 1000 forintos áron árusították. Az Olaszországból beszállított sárga húsú sárgadinnyét 550 forint/kilogramm áron kínálták.

A belpiaci 17–20 mm átmérőjű cseresznyét 1000, a 20 mm+ méretűt pedig 1800 forint/kilogramm leggyakoribb áron, a meggyet kilogrammonként 1000 forintért (–33 százalék) árusították a 23. héten.

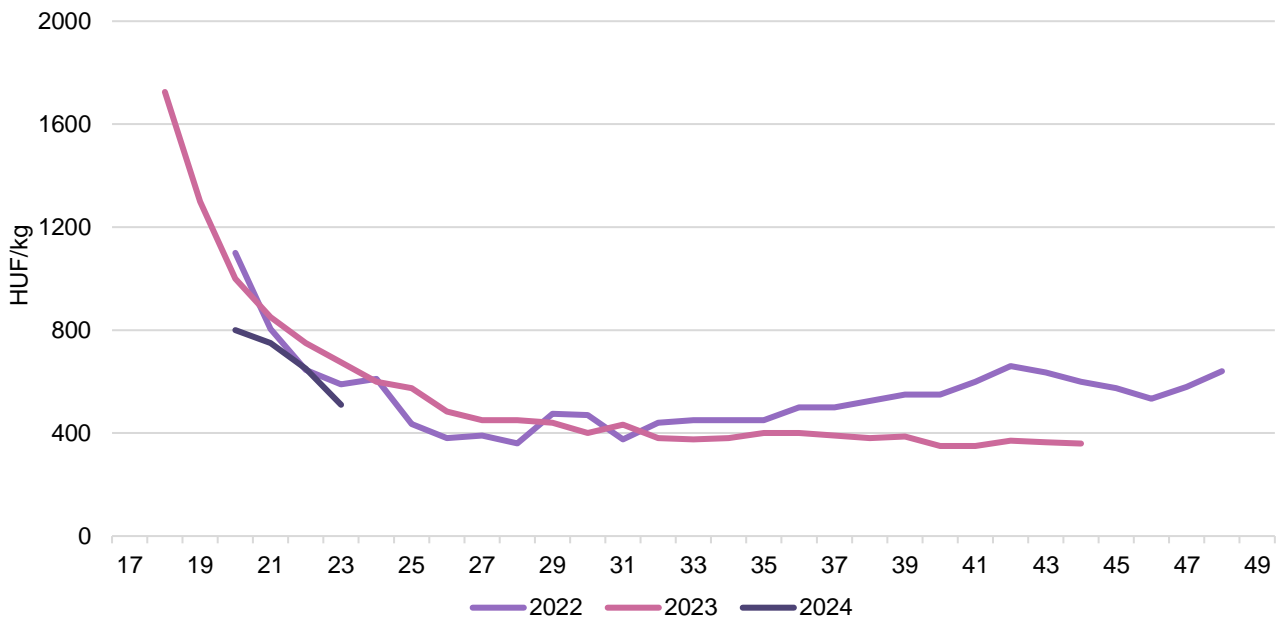
A hazai szamóca ára egy hét alatt 19 százalékkal 1900 forint/kilogrammról emelkedett, míg az egy évvel korábbi árát csaknem 6 százalékkal haladta meg. Az igen korai belföldi kajszi 1150 forint/kilogramm áron szerepelt a kínálatban, míg a spanyolországi származású őszibarack a tavalyi 23. hetitől mintegy 35 százalékkal elmaradó 875 forint/kilogramm áron.

### 1. ábra: A belföldi bébitök heti termelői átlagára a Budapesti Nagybani Piacon (2022–2024)



Forrás: AKI PÁIR

2. ábra: A belföldi patisszon heti termelői átlagára a Budapesti Nagyban Piacon (2022–2024)



Forrás: AKI PÁIR

3. ábra: A belföldi cseresznye heti termelői átlagára a Budapesti Nagyban Piacon (2022–2024)



Forrás: AKI PÁIR

## A zöldborsó piaca

### Európai Unió

Az Európai Unió első három legnagyobb zöldborsótermelőjének Franciaország, Spanyolország és Magyarország számított 2023-ban. Az *Eurostat* adatai szerint az EU27 belső piacán a legnagyobb zöldborsókonzerv-exportőr Magyarország (30,5 ezer tonna), a legnagyobb zöldborsókonzerv-importőr Franciaország (24,5 ezer tonna) volt ugyanekkor. Az unió zöldborsókonzerv-kivitele lényegesen meghaladta a behozatalt, ugyanis a 45,2 ezer tonna konzervkivitellel szemben 4,3 ezer tonna import állt 2023-ban. A harmadik országok irányába Olaszország (18,9 ezer tonna) volt az unió vezető exportőre, majd Magyarország (12,1 ezer tonna) következett a sorban. Az EU legnagyobb célpiaca, Oroszország felé 45 százalékkal 9,9 ezer tonnára esett vissza, Elefántcsontpart felé 4 százalékkal 8,0 ezer tonnára, az Egyesült Királyság felé 7 százalékkal 5,9 ezer tonnára csökkent a közösség exportja a megfigyelt időszakban. Az unió belső piacára a harmadik országok közül elsősorban Törökországból (1,09 ezer tonna), a Moldovai Köztársaságból (1,07 ezer tonna) és Kínából (0,6 ezer tonna) került zöldborsókonzerv.

Az *Eurostat* adatai szerint az unió belső piacán a legnagyobb fagyasztottzöldborsó-exportőr Belgium (65,4 ezer tonna) volt 2023-ban, majd Franciaország (33,6 ezer tonna) és Spanyolország (26,5 ezer tonna) következett a sorban. Németország (28,1 ezer tonna) és Olaszország (24,5 ezer tonna) vásárolta a legtöbb fagyasztott zöldborsót a közösség piacán. Az EU fagyasztottzöldborsó-külkereskedelmi egyenlege pozitív, a 118,2 ezer tonnás exporttal szemben 37,2 ezer tonna beszállított mennyiség állt 2023-ban. Az EU legnagyobb piaca, az Egyesült Államok felé 9 százalékkal 19,6 ezer tonnára mérséklődött, míg Algéria felé 89 százalékkal 17 ezer tonnára nőtt, az Egyesült Királyság felé 17 százalékkal 15,2 ezer tonnára csökkent a közösség exportja a megfigyelt időszakban. Az unió belső piacára a harmadik országok közül elsősorban az Egyesült Királyságból (30,2 ezer tonna) került fagyasztott zöldborsó.

### Magyarország

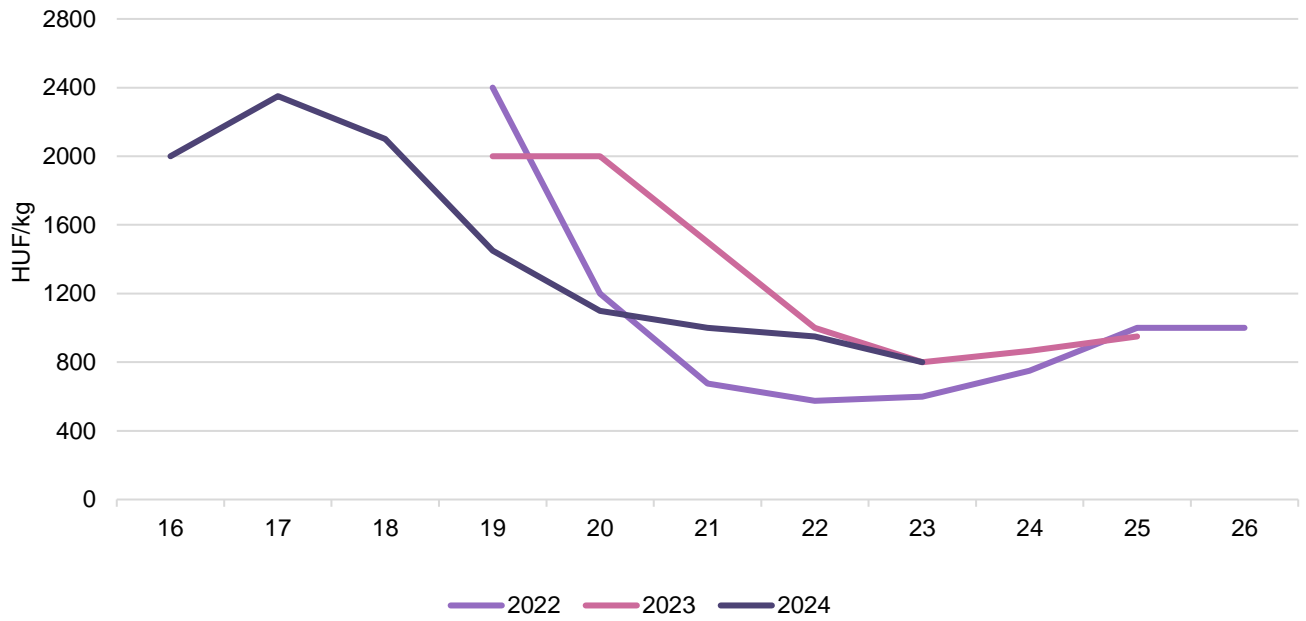
A KSH adatai szerint Magyarországon zöldborsóból 2023-ban 6,9 százalékkal nagyobb területen 14 százalékkal több (94 ezer tonna) volt a termés, mint 2022-ben. Az Agrárközgazdasági Intézet Tájékoztató jelentés a tavaszi mezőgazdasági munkákról című kiadványa szerint 2024-ben a zöldborsó előírányzott vetésterülete 15,4 ezer hektárt tesz ki, melynek 99,4 százalékán, 15,3 ezer hektáron végeztek a vetéssel május 14-ig.

A KSH adatai szerint Magyarországon a friss és feldolgozott (fagyasztott és konzerv) zöldborsó külkereskedelmi egyenlege pozitív. A zöldborsókonzerv kivitele 27 százalékkal lett kevesebb (41,7 ezer tonna) 2023-ban az egy évvel korábbihoz képest. Oroszország volt a legjelentősebb felvevőpiac, emellett Németországba, Olaszországba, Litvániába és Romániába is szállítottak zöldborsókonzervet. Az idei év első negyedében 24 százalékkal 10,8 ezer tonnára nőtt az exportpiacokon eladott zöldborsókonzerv mennyisége az előző év azonos időszakához képest. A legnagyobb felvevőpiac Oroszország (2,18 ezer tonna), Olaszország (1,22 ezer tonna) és Németország (1,19 ezer tonna) volt.

A fagyasztott zöldborsóból tavaly 20 százalékkal 10,2 ezer tonnára nőtt a kivitel, a legnagyobb felvásárlónak Románia és Németország bizonyult. Az idei év első három hónapjában a fagyasztott zöldborsó kivitele 17 százalékkal 3,04 ezer tonnára növekedett, a behozatala 64 százalékkal 555 tonnára esett 2023 azonos időszakához viszonyítva. A magyar piacra elsősorban Belgiumból és Lengyelországból érkezett fagyasztott zöldborsó.

Az AKI PÁIR adatai szerint a Budapesti Nagyban Piacon a zöldborsó az idén korábban, a 16. héten jelent meg a kínálatban 2000 forint/kilogramm áron, ami a 23. hétre 800 forint/kilogramra csökkent.

4. ábra: A belföldi zöldborsó heti termelői átlagára a Budapesti Nagyban Piacon (2022–2024)



Forrás: AKI PÁIR

## Magyarországi piaci információk

1. táblázat: **Az I. osztályú belföldi zöldségfélék és gyümölcsök leggyakoribb bruttó termelői ára a Budapesti Nagyban Piacon**

Faj	Fajta/Típus	Méret	Mérték-egység	2023. 23. hét	2024. 22. hét	2024. 23. hét	2024. 23. hét/ 2023. 23. hét (százalék)	2024. 23. hét/ 2024.22. hét (százalék)
Burgonya	Impala		HUF/kg	–	–	500	–	–
	Red-Scarlett		HUF/kg	–	325	300	–	92,3
	Nem jelölt		HUF/kg	–	450	400	–	88,9
Paradicsom	Gömb	35–40 mm	HUF/kg	–	490	400	–	81,6
		40–47 mm	HUF/kg	585	550	475	81,2	86,4
		47–57 mm	HUF/kg	615	–	500	81,3	–
	Fürtös	47 mm+	HUF/kg	784	703	625	79,7	89,0
	Koktél	15 mm–	HUF/kg	1 200	1 467	1 200	100,0	81,8
15 mm+		HUF/kg	1 300	1 500	1 400	107,7	93,3	
Paprika	Tölteni való édes	30–70 mm	HUF/kg	750	715	620	82,7	86,7
		70 mm+	HUF/kg	875	915	750	85,7	82,0
	Hegyes	–	HUF/db	–	190	140	–	73,7
		15 mm+	HUF/db	–	138	130	–	94,5
		≥15 mm	HUF/db	–	88	103	–	117,1
	Bogyiszlói		HUF/kg	1 750	2 000	1 900	108,6	95,0
	Kaliforniai	70 mm+	HUF/kg	1 750	1 250	1 250	71,4	100,0
Lecsőpaprika		HUF/kg	650	600	500	76,9	83,3	
Padlizsán	–	70 mm+	HUF/kg	850	700	780	91,8	111,4
Uborka	Kígyó	400–500 g	HUF/kg	450	425	425	94,4	100,0
	Berakó (fürtös)	6–9 cm	HUF/kg	400	475	425	106,3	89,5
		9–14 cm	HUF/kg	500	475	500	100,0	105,3
Sárgadinnye	Zöld húsú		HUF/kg	–	750	500	–	66,7
	Sárga húsú		HUF/kg	1 000	650	450	45,0	69,2
Főzőtök	Cukkini		HUF/kg	475	475	425	89,5	89,5
	Patisszon		HUF/kg	675	650	510	75,6	78,5
	Bébitök		HUF/kg	415	425	370	89,2	87,1
Sárgarépa			HUF/kg	450	438	400	88,9	91,4
			HUF/csomó	325	300	275	84,6	91,7
Petrezselyem			HUF/kg	900	1 000	1 375	152,8	137,5
			HUF/csomó	400	500	475	118,8	95,0
Zeller	Gumós		HUF/db	400	450	400	100,0	88,9
Sóska			HUF/kg	850	900	1 100	129,4	122,2
Spenót			HUF/kg	850	900	1 150	135,3	127,8
Cékla			HUF/kg	–	388	500	–	129,0
Fejes saláta			HUF/db	213	225	200	94,1	88,9



Faj	Fajta/Típus	Méret	Mértékegység	2023. 23. hét	2024. 22. hét	2024. 23. hét	2024. 23. hét/ 2023. 23. hét (százalék)	2024. 23. hét/ 2024.22. hét (százalék)
Jégsaláta			HUF/db	385	410	420	109,1	102,4
Lollo Rossa			HUF/db	300	288	275	91,7	95,7
Lollo Bionda			HUF/db	300	288	275	91,7	95,7
Fejes káposzta	Fehér		HUF/kg	245	240	230	93,9	95,8
	Vörös		HUF/kg	500	365	460	92,0	126,0
Kelkáposzta			HUF/kg	375	335	300	80,0	89,6
Karalábé			HUF/db	200	250	200	100,0	80,0
Karfiol	–	16 cm+	HUF/kg	440	480	445	101,1	92,7
Kínai kel			HUF/kg	280	500	430	153,6	86,0
Brokkoli			HUF/kg	850	790	735	86,5	93,0
Retek	Hónapos		HUF/csomó	238	238	250	105,3	105,3
	Jégcsap		HUF/kg	460	485	475	103,3	97,9
	Müncheni Sör		HUF/csomó	425	350	325	76,5	92,9
	Fekete retek		HUF/kg	–	340	300	–	88,2
Torma			HUF/kg	1 100	1 800	1 800	163,6	100,0
Borsó	Zöldborsó		HUF/kg	800	950	800	100,0	84,2
Bab	Zöldbab		HUF/kg	1 600	2 200	1 750	109,4	79,5
	Száraz tarka		HUF/kg	950	1 100	1 000	105,3	90,9
Vöröshagyma	Barna héjú	40–70 mm	HUF/kg	–	–	290	–	–
	Lila héjú	40–70 mm	HUF/kg	–	–	490	–	–
		70 mm+	HUF/csomó	–	–	500	–	–
	Főzőhagyma		HUF/csomó	375	475	425	113,3	89,5
Fokhagyma	–	45 mm+	HUF/kg	1 100	1 800	1 300	118,2	72,2
Póréhagyma			HUF/db	300	350	350	116,7	100,0
Gomba	Csiperke		HUF/kg	–	1 000	1 000	–	100,0
	Laska		HUF/kg	1 050	1 200	1 200	114,3	100,0
Spárga	Fehér	16 mm+	HUF/kg	1 900	2 000	2 000	105,3	100,0
	Zöld	16 mm+	HUF/kg	1 900	2 200	2 100	110,5	95,5
Cseresznye	Bigarreau Burlat	17–20 mm	HUF/kg	1 700	900	800	47,1	88,9
	Nem jelölt	17–20 mm	HUF/kg	2 000	1 800	1 000	50,0	55,6
		20 mm+	HUF/kg	–	2 000	1 800	–	90,0
Meggy	Érdi	17–20 mm	HUF/kg	1 500	–	1 000	66,7	–
Kajszi	Nem jelölt	30 mm+	HUF/kg	–	–	1 150	–	–
Őszibarack	Nem jelölt		HUF/kg	–	–	950	–	–
Szamóca			HUF/kg	1 800	1 600	1 900	105,6	118,8
Köszméte			HUF/kg	2 000	1 550	1 633	81,7	105,4
Málna			HUF/kg	4 650	3 000	2 575	55,4	85,8

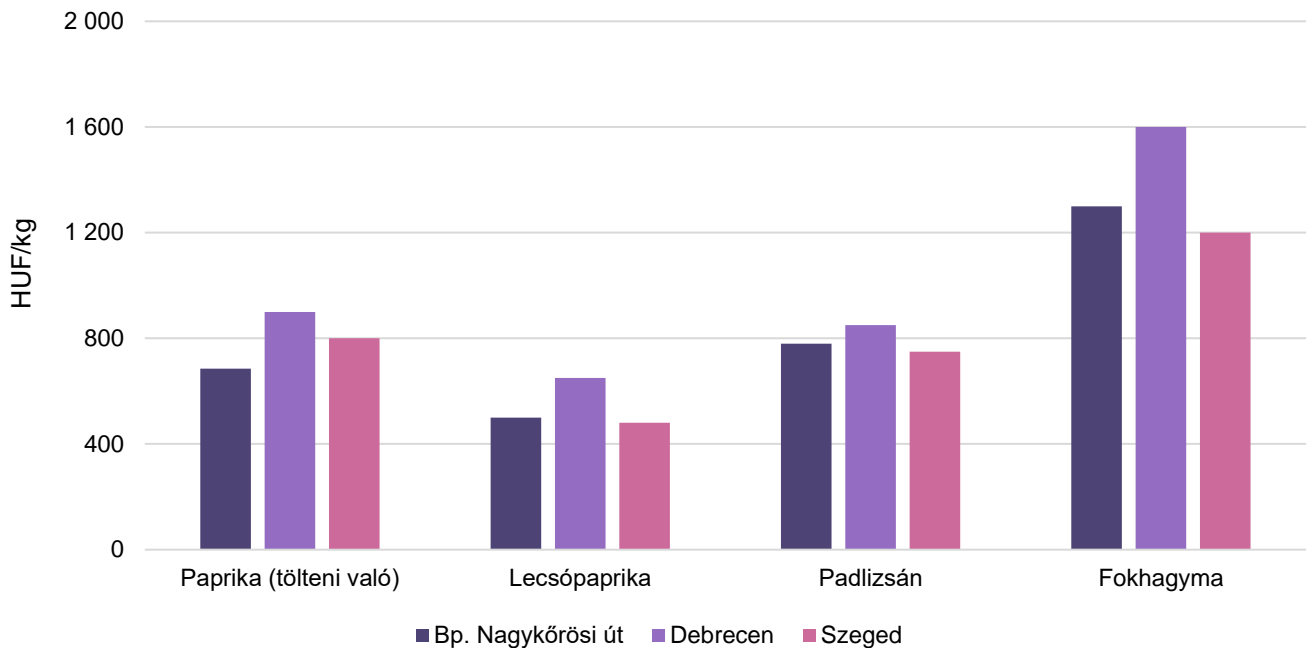
Megjegyzés: A teljes adatbázis megtekinthető a <https://pair.aki.gov.hu> oldalon.  
Forrás: AKI PÁIR

2. táblázat: **Az Európai Unióból és a harmadik országokból származó I. osztályú zöldségfélék és gyümölcsök leggyakoribb bruttó ára a Budapesti Nagyban Piacon**

Faj	Fajta/ Típus	Méret	Származási hely	Mérték- egység	2023. 23. hét	2024. 22. hét	2024. 23. hét	2024. 23. hét/ 2023. 23. hét (százalék)	2024. 23. hét/ 2024. 22. hét (százalék)
Sárgadinnye	Sárga húsú		Olaszország	HUF/kg	–	–	550	–	–
Görögdinnye	Magvas– Hosszú– csíkos		Görögország	HUF/kg	390	400	410	105,1	102,5
			Olaszország	HUF/kg	–	–	400	–	–
Jégsaláta			Spanyolország	HUF/db	–	655	510	–	77,9
Lencse			Kanada	HUF/kg	700	850	850	121,4	100,0
Alma	Nem jelölt		Nem jelölt	HUF/kg	425	500	500	117,6	100,0
Körte	Vilmos	60–75 mm	Argentína	HUF/kg	900	1040	1075	119,4	103,4
Őszibarack	Nem jelölt		Spanyolország	HUF/kg	1350	1200	875	64,8	72,9
Nektarin	Nem jelölt		Spanyolország	HUF/kg	–	1100	1050	–	95,5
Szamóca			Görögország	HUF/kg	–	–	1300	–	–
Dió (tisztított)			Nem jelölt	HUF/kg	2900	3800	3800	131,0	100,0
Mandula (tisztított)			USA	HUF/kg	3200	3300	3300	103,1	100,0
Mogyoró (tisztított)			Törökország	HUF/kg	3100	3000	3000	96,8	100,0
Földimo- gyoró			Kína	HUF/kg	1800	1500	1500	83,3	100,0
Csemege- szőlő	Fehér		Olaszország	HUF/kg	1950	–	1900	97,4	–
	Piros		Olaszország	HUF/kg	–	–	1900	–	–
Citrom	–	53–65 mm	Spanyolország	HUF/kg	790	700	710	89,9	101,4
Zöldcitrom	–		Brazília	HUF/kg	1450	1630	1530	105,5	93,9
Narancs	Nem jelölt		Dél-afrikai Köztársaság	HUF/kg	–	–	600	–	–
			Egyiptom	HUF/kg	–	–	700	–	–
			Görögország	HUF/kg	560	–	–	–	–
			Spanyolország	HUF/kg	735	710	800	108,8	112,7
Grapefruit			Dél-afrikai Köztársaság	HUF/kg	–	–	720	–	–
			Spanyolország	HUF/kg	835	700	700	83,8	100,0
Banán			Costa Rica	HUF/kg	–	590	580	–	98,3
			Ecuador	HUF/kg	610	620	600	98,4	96,8
			Kolumbia	HUF/kg	575	600	600	104,3	100,0
Mák			Cseh Köztársaság	HUF/kg	1500	1250	1300	86,7	104,0

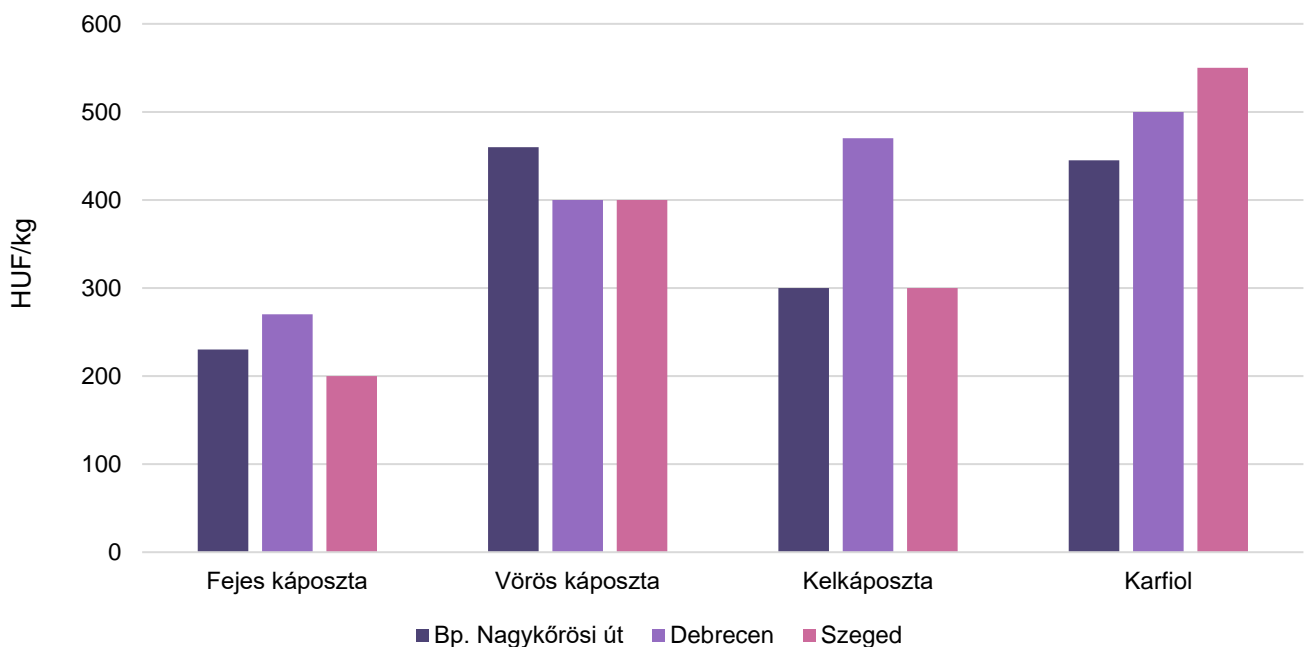
Megjegyzés: A teljes adatbázis megtekinthető a <https://pair.aki.gov.hu> oldalon.  
Forrás: AKI PÁIR

5. ábra: **A tölteni való paprika, a lecsőpaprika, a padlizsán és a fokhagyma leggyakoribb termelői ára a nagybani piacokon (2024. 23. hét)**



Forrás: AKI PÁIR

6. ábra: **A fejes káposzta, a vörös káposzta, a kelkáposzta és a karfiol leggyakoribb termelői ára a nagybani piacokon (2024. 23. hét)**



Forrás: AKI PÁIR

3. táblázat: **A gyümölcsfélék (délgyümölcszel, dinnyefélék nélkül) külkereskedelmi forgalma Magyarországon**

	Export mennyisége			Import mennyisége		
	2023. január–március	2024. január–március	Változás	2023. január–március	2024. január–március	Változás
	tonna	tonna	százalék	tonna	tonna	százalék
Gyümölcs	22 904,8	35 430,0	154,7	101 835,9	107 223,0	105,3
Ebből:						
Dióbél	39,3	105,2	267,9	189,6	461,5	243,4
Narancs	1,6	240,3	15 339,0	10 645,5	12 338,5	115,9
Citrom	61,0	75,9	124,4	4 474,8	4 536,6	101,4
Lime	51,4	56,2	109,3	392,2	491,9	125,4
Alma (ipari célú)	44,0	282,3	641,6	629,9	1 034,8	164,3
Alma (friss fogyasztásra)	4 977,4	5 563,7	111,8	6 969,4	7 613,5	109,2
Körte	237,1	249,2	105,1	2 427,3	2 944,2	121,3
Szamóca	26,6	51,9	194,8	768,8	1 261,2	164,1

	Export értéke			Import értéke		
	2023. január–március	2024. január–március	Változás	2023. január–március	2024. január–március	Változás
	millió HUF	millió HUF	százalék	millió HUF	millió HUF	százalék
Gyümölcs	11 516,3	15 181,2	131,8	43 710,1	52 333,6	119,7
Ebből:						
Dióbél	88,0	198,5	225,6	284,2	648,0	228,0
Narancs	0,5	90,1	17 612,5	3 210,8	3 988,2	124,2
Citrom	40,1	28,5	71,0	1 865,3	1 761,6	94,4
Lime	38,9	46,4	119,3	114,0	156,8	137,5
Alma (ipari célú)	5,7	56,6	990,3	91,5	236,3	258,3
Alma (friss fogyasztásra)	1 080,4	1 697,6	157,1	1 371,2	2 077,9	151,5
Körte	151,3	180,2	119,1	931,2	1 257,2	135,0
Szamóca	38,7	76,3	197,1	1 004,2	1 772,4	176,5

Forrás: KSH

4. táblázat: **A zöldségfélék (dinnyefélékkel) külkereskedelmi forgalma Magyarországon**

	Export mennyisége			Import mennyisége		
	2023. január–március	2024. január–március	Változás	2023. január–március	2024. január–március	Változás
	tonna	tonna	százalék	tonna	tonna	százalék
Zöldség	46 196,6	49 365,9	106,9	118 338,4	136 224,1	115,1
Ebből:						
Paradicsom	820,7	952,7	116,1	10 465,3	11 141,2	106,5
Vöröshagyma	570,6	103,7	18,2	3 994,4	3 721,1	93,2
Fokhagyma	91,5	34,9	38,1	494,8	417,4	84,4
Fejes és vöröskáposzta	280,5	492,2	175,4	1 444,7	2 000,8	138,5
Fejes saláta	187,0	255,0	136,3	192,1	298,7	155,5
Saláta (kivéve fejes saláta)	1 174,3	1 208,1	102,9	5 328,4	6 103,0	114,5
Uborka és apróuborka	477,9	2 554,6	534,6	5 881,7	7 860,3	133,6
Zöldborsó frissen	212,2	601,9	283,6	1,8	1,7	91,1
Fagyasztott zöldborsó	2 599,2	3 045,2	117,2	1 546,7	555,5	35,9
Konzerv zöldborsó	8 716,8	10 795,7	123,8	563,9	511,8	90,8

	Export értéke			Import értéke		
	2023. január–március	2024. január–március	Változás	2023. január–március	2024. január–március	Változás
	millió HUF	millió HUF	százalék	millió HUF	millió HUF	százalék
Zöldség	254,6	235,2	92,4	51 263,8	58 217,8	113,6
Ebből:						
Paradicsom	673,9	871,5	129,3	7 766,2	7 692,6	99,1
Vöröshagyma	208,9	49,0	23,5	1 167,9	1 111,6	95,2
Fokhagyma	88,5	50,7	57,3	377,9	600,9	159,0
Fejes és vöröskáposzta	120,3	189,5	157,5	187,7	237,4	126,4
Fejes saláta	150,9	128,8	85,4	88,7	135,3	152,5
Saláta (kivéve fejes saláta)	816,2	811,7	99,4	2 696,0	2 629,7	97,5
Uborka és apróuborka	236,6	1 045,4	441,7	2 469,1	3 142,1	127,3
Zöldborsó frissen	45,8	95,9	209,5	3,4	5,9	173,5
Fagyasztott zöldborsó	1 121,5	1 375,0	122,6	447,3	279,7	62,5
Konzerv zöldborsó	4 386,3	6 026,8	137,4	254,6	235,2	92,4

Forrás: KSH

5. táblázat: **A feldolgozott zöldségfélék és gyümölcsök BELFÖLDÖN értékesített mennyisége és értékesítési ára**

Megnevezés	Mértékegység	2023. IV.	2024. III.	2024.IV.	2024. IV./ 2023. IV. (százalék)	2024. IV./ 2024. III. (százalék)
Paradicsomsűrítmény	tonna	...	...	...	...	...
	HUF/tonna	...	...	...	...	...
Konzerv csemegekukorica	tonna	558	949	836	149,77	88,05
	HUF/tonna	617 416	629 511	602 214	97,54	95,66
Fagyasztott csemegekukorica	tonna	189	114	210	110,63	183,44
	HUF/tonna	470 151	494 314	498 594	106,05	100,87
Fagyasztott zöldbab	tonna	471	452	444	94,31	98,15
	HUF/tonna	469 039	457 590	482 325	102,83	105,41
Konzerv zöldborsó	tonna	256	585	227	88,74	38,76
	HUF/tonna	463 217	381 822	379 224	81,87	99,32
Fagyasztott zöldborsó	tonna	671	859	851	126,94	99,16
	HUF/tonna	457 358	489 393	479 686	104,88	98,02
Almasűrítmény	tonna	138	223	318	229,52	142,17
	HUF/tonna	584 005	687 738	695 867	119,15	101,18
Meggybefőtt (720 ml)	tonna	197	652	292	148,28	44,74
	HUF/tonna	321 017	326 749	334 886	104,32	102,49
Fagyasztott meggy	tonna	126	166	134	106,42	80,63
	HUF/tonna	640 023	603 361	638 394	99,75	105,81
Bodzavelő	tonna	–	...	–	–	–
	HUF/tonna	–	...	–	–	–

... = Adatvédelmi korlátok miatt nem közölhető adat.

Forrás: AKI PÁIR

6. táblázat: **A feldolgozott zöldségfélék és gyümölcsök KÜLFÖLDÖN értékesített mennyisége és értékesítési ára**

Megnevezés	Mértékegység	2023. IV.	2024. III.	2024.IV.	2024. IV./ 2023. IV. (százalék)	2024. IV./ 2024. III. (százalék)
Paradicsomsúrítmény	tonna	...	...	...	...	...
	HUF/tonna	...	...	...	...	...
Konzerv csemegekukorica	tonna	12 162	15 143	15 157	124,63	100,09
	HUF/tonna	466 756	569 168	568 306	121,76	99,85
Fagyasztott csemegekukorica	tonna	2 203	3 907	3 685	167,24	94,30
	HUF/tonna	476 052	509 615	519 712	109,17	101,98
Fagyasztott zöldbab	tonna	169	199	...	...	...
	HUF/tonna	437 393	430 442	...	...	...
Konzervzöldborsó	tonna	1 856	3 341	3 795	204,51	113,60
	HUF/tonna	498 468	520 044	490 302	98,36	94,28
Fagyasztott zöldborsó	tonna	392	1 237	992	253,10	80,18
	HUF/tonna	458 706	437 593	422 575	92,12	96,57
Almasúrítmény	tonna	...	1 351	1 787	...	132,31
	HUF/tonna	...	750 946	724 638	...	96,50
Meggybefőtt (720 ml)	tonna	1 236	832	1 473	119,22	177,06
	HUF/tonna	350 813	364 431	360 234	102,69	98,85
Fagyasztott meggy	tonna	...	...	...	...	...
	HUF/tonna	...	...	...	...	...
Bodzavelő	tonna	–	...	–	–	–
	HUF/tonna	–	...	–	–	–

... = Adatvédelmi korlátok miatt nem közölhető adat.

Forrás: AKI PÁIR

7. táblázat: **Az alma és a paradicsom (I. osztályú, ömlesztett) kiskereskedelmi beszerzési ára Magyarországon**

Megnevezés	Mértékegység	2023. 22. hét	2024. 21. hét	2024. 22. hét	2024. 22. hét/ 2023. 22. hét (százalék)	2024. 22. hét/ 2024. 21. hét (százalék)
Paradicsom gömb	tonna	29,6	68,7	88,3	298,0	128,6
	HUF/kg	599,3	537,6	674,3	112,5	125,4
Paradicsom fűrtös	tonna	449,5	459,0	732,4	162,9	159,5
	HUF/kg	463,7	445,6	397,0	85,6	89,1
Alma Idared	tonna	122,3	82,4	336,3	275,0	408,0
	HUF/kg	293,0	315,7	284,4	97,1	90,1
Alma Gala	tonna	35,7	13,0	12,5	35,0	96,2
	HUF/kg	328,9	367,8	364,5	110,8	99,1
Alma Golden	tonna	59,1	136,3	49,9	84,5	36,6
	HUF/kg	323,9	325,2	334,5	103,3	102,9
Alma Jonagold/ Jonagored	tonna	59,5	42,2	38,0	63,9	90,1
	HUF/kg	309,2	355,5	352,6	114,1	99,2
Alma Red delicious	tonna	52,4	90,8	104,1	198,7	114,6
	HUF/kg	369,8	317,6	314,9	85,1	99,1

Forrás: AKI PÁIR



## Nemzetközi piaci információk

8. táblázat: **A zöldségfélék és a gyümölcsök ára a hamburgi, a berlini, a müncheni és a frankfurti nagybani piacokon (HUF/kg)**

Megnevezés	Származás	Hamburg		Származás	Berlin		Származás	München		Származás	Frankfurt	
		Min.	Max.		Min.	Max.		Min.	Max.		Min.	Max.
		2024.6.3.			2024.6.3.			2024.6.3.			2024.6.3.	
Cukkini	Spanyolország	468	585	Spanyolország	546	702	Spanyolország	546	624	Spanyolország	624	819
Csiperkegomba	Lengyelország	1 014	1 268	Lengyelország	897	1 092	Lengyelország	1 170	1 327	Lengyelország	1 034	1 249
Fejes káposzta	belföldi	207	273	belföldi	195	312	belföldi	273	312	belföldi	273	312
Fokhagyma	Spanyolország	2 068	2 185	Spanyolország	1 756	1 951	Spanyolország	1 873	2 029	Spanyolország	1 873	2 146
Zöldborsó	Olaszország	–	–	Olaszország	1 561	1 756	Olaszország	1 951	2 146	Olaszország	1 951	2 146
Vöröshagyma	Spanyolország	234	273	Spanyolország	250	297	Spanyolország	234	281	Spanyolország	218	250
Zeller	belföldi	429	507	belföldi	390	468	belföldi	390	429	belföldi	390	468
Görögdinnye	Spanyolország	351	546	Spanyolország	429	585	Spanyolország	546	585	Spanyolország	488	663
Alma	belföldi	351	429	belföldi	429	507	belföldi	468	507	belföldi	507	624
Körte	Dél-afrikai Köztársaság	468	546	Dél-afrikai Köztársaság	429	585	Dél-afrikai Köztársaság	566	605	Dél-afrikai Köztársaság	468	546
Kajszi	Franciaország	1 405	1 756	Franciaország	1 756	2 146	Franciaország	1 658	1 756	Franciaország	1 951	1 951

Megjegyzés: Átszámítva az MNB hivatalos középárfolyamán.  
Forrás: www.ami-informiert.de

## Borpiaci jelentés

Az AKI PÁIR adatai szerint a belföldön termelt és belföldön értékesített földrajzi jelzés nélküli, valamint az oltalom alatt álló földrajzi jelzéssel ellátott borok értékesítési ára 6 százalékkal csaknem 29 ezer forintra emelkedett hektoliterenként 2024. január–május között az előző év azonos időszakához viszonyítva. Az oltalom alatt álló földrajzi jelzéssel ellátott borok közül a fehérborok feldolgozói értékesítési ára 11 százalékkal 28,4 ezer forint/hektoliterre, a vörös- és rozéboroké 21 százalékkal 34,6 ezer forint/hektoliterre nőtt.

A belföldön termelt és külföldön értékesített földrajzi jelzés nélküli, valamint az oltalom alatt álló földrajzi jelzéssel ellátott borok értékesítési ára 5 százalékkal 30,4 ezer forintra emelkedett hektoliterenként 2024 első öt hónapjában az egy évvel korábbihoz viszonyítva. Az oltalom alatt álló földrajzi jelzéssel ellátott fehérborok értékesítési ára mintegy 8 százalékkal 27,3 ezer forint/hektoliterre nőtt. Az oltalom alatt álló földrajzi jelzéssel ellátott vörös- és rozéborok 13 százalékkal alacsonyabb áron, hektoliterenként 24,9 ezer forintért kerültek forgalomba a nemzetközi piacon a megfigyelt időszakban.

A belföldön termelt és belföldön értékesített oltalom alatt álló eredetmegjelöléssel ellátott borok közül a tokaji fehérborok belföldi értékesítési átlagára 3 százalékkal hozzávetőleg 152 ezer forint/hektoliterre nőtt 2024. január–május között 2023 első öt hónapjához mérten. Az oltalom alatt álló eredetmegjelöléssel ellátott vörös- és rozéborok közül az egri borok belföldi értékesítési átlagára közel 10 százalékkal 62,3 ezer forint/hektoliterre emelkedett a vizsgált időszakban.

A belföldön termelt és külföldön értékesített oltalom alatt álló eredetmegjelöléssel ellátott borok közül a tokaji fehérborok értékesítési átlagára 1 százalékkal csaknem 83 ezer forint/hektoliterre nőtt 2024. január–május között az előző év azonos időszakához viszonyítva. Az oltalom alatt álló eredetmegjelöléssel ellátott egri vörös- és rozéborok értékesítési ára 3 százalékkal 67,4 ezer forintra emelkedett hektoliterenként.

A KSH adatai szerint Magyarország bor-külkereskedelmi egyenlege (gyöngyöző bor és pezsgő nélkül) mennyiségben negatív, értékben pozitív volt 2024 január–március időszakában, mennyiségben 6 százalékkal nőtt, értékben csaknem 1 százalékkal csökkent a 2023 azonos időszakához képest. A borexport volumenben közel 8 százalékkal 261 ezer hektoliterre bővült, értékben mintegy 4 százalékkal hozzávetőleg 10 milliárd forintra emelkedett. A külpiacon értékesített mennyiség nagyobb hányadát (71 százalék) a lédig borok tették ki, amelyek exportja 3 százalékkal 184,6 ezer hektoliterre nőtt a vizsgált időszakban. A palackos borok kiszállítása csaknem 20 százalékkal 76,7 ezer hektoliterre emelkedett, míg értéke közel 3 százalékkal hozzávetőleg 5 milliárd forintra eszkedett. A nemzetközi piacon továbbra is a magyar fehérborok voltak a keresettebbek, a kivétel 82 százalékát tették ki a megfigyelt periódusban.

A KSH adatai szerint Magyarország borimportja 2024. január–március között 16 ezer hektoliterre nőtt, mintegy 41 százalékkal múlta felül az egy évvel korábbit, és szinte teljes egészében palackos kiszerezésű volt. A palackos és a lédig kiszerezésű borok behozatalának összértéke csaknem 47 százalékkal 1,3 milliárd forint/hektoliterre emelkedett.

## Magyarországi piaci információk

9. táblázat: **A földrajzi jelzés nélküli és az oltalom alatt álló földrajzi jelzéssel ellátott BELFÖLDÖN értékesített borok mennyisége és feldolgozó értékesítési ára**

Megnevezés		Mértékegység	2023. január–május	2024. január–május	2024. január–május/ 2023. január–május (százalék)
Fehér	Földrajzi jelzés nélküli	hektoliter	15 772	47 636	302,02
		HUF/hektoliter	27 715	21 095	76,11
	Oltalom alatt álló földrajzi jelzéssel ellátott	hektoliter	118 377	100 778	85,13
		HUF/hektoliter	25 583	28 398	111,00
Fehér összesen		hektoliter	134 149	148 415	110,63
		HUF/hektoliter	25 834	26 054	100,85
Vörös és rozé	Földrajzi jelzés nélküli	hektoliter	1 026	893	87,08
		HUF/hektoliter	56 491	63 984	113,26
	Oltalom alatt álló földrajzi jelzéssel ellátott	hektoliter	94 733	64 500	68,09
		HUF/hektoliter	28 492	34 607	121,46
Vörös és rozé összesen		hektoliter	95 759	65 393	68,29
		HUF/hektoliter	28 792	35 008	121,59
Földrajzi jelzés nélküli bor összesen		hektoliter	16 798	48 530	288,89
		HUF/hektoliter	29 473	21 885	74,25
Oltalom alatt álló földrajzi jelzéssel ellátott bor összesen		hektoliter	213 110	165 278	77,56
		HUF/hektoliter	26 876	30 821	114,68
Földrajzi jelzés nélküli bor és oltalom alatt álló földrajzi jelzéssel ellátott bor összesen		hektoliter	229 908	213 808	93,00
		HUF/hektoliter	27 066	28 793	106,38

... = Adatvédelmi korlátok miatt nem közölhető adat.

Megjegyzés: Belföldön termelt borok.

Forrás: AKI PÁIR

10. táblázat: **A földrajzi jelzés nélküli és az oltalom alatt álló földrajzi jelzéssel ellátott KÜLFÖLDÖN értékesített borok mennyisége és feldolgozó értékesítési ára**

Megnevezés		Mértékegység	2023. január–május	2024. január–május	2024. január–május/ 2023. január–május (százalék)
Fehér	Földrajzi jelzés nélküli	hektoliter	19 333	31 963	165,33
		HUF/hektoliter	57 899	50 237	86,77
	Oltalom alatt álló földrajzi jelzéssel ellátott	hektoliter	162 204	148 969	91,84
		HUF/hektoliter	25 254	27 254	107,92
Fehér összesen		hektoliter	181 537	180 931	99,67
		HUF/hektoliter	28 731	31 314	108,99
Vörös és rozé	Földrajzi jelzés nélküli	hektoliter	...	...	...
		HUF/hektoliter	...	...	...
	Oltalom alatt álló földrajzi jelzéssel ellátott	hektoliter	28 548	32 663	114,41
		HUF/hektoliter	28 778	24 943	86,67
Vörös és rozé összesen		hektoliter	29 017	32 898	113,37
		HUF/hektoliter	29 245	25 207	86,19
Földrajzi jelzés nélküli bor összesen		hektoliter	19 802	32 198	162,59
		HUF/hektoliter	57 893	50 320	86,92
Oltalom alatt álló földrajzi jelzéssel ellátott bor összesen		hektoliter	190 752	181 631	95,22
		HUF/hektoliter	25 782	26 841	104,11
Földrajzi jelzés nélküli bor és oltalom alatt álló földrajzi jelzéssel ellátott bor összesen		hektoliter	210 554	213 829	101,56
		HUF/hektoliter	28 802	30 380	105,48

... = Adatvédelmi korlátok miatt nem közölhető adat.

Megjegyzés: Belföldön termelt borok.

Forrás: AKI PÁIR

11. táblázat: **Az oltalom alatt álló eredetmegjelöléssel ellátott BELFÖLDÖN értékesített borok mennyisége és feldolgozóinak értékesítési átlagára**

Megnevezés	Bortípus	Mértékegység	2023. január–május	2024. január–május	2024. január–május/ 2023. január–május (százalék)
Tokaji OEM	Fehér	hektoliter	3 096	4 482	144,75
		HUF/hektoliter	146 917	151 961	103,43
Egri OEM	Fehér	hektoliter	4 992	4 211	84,35
		HUF/hektoliter	61 690	68 837	111,59
	Vörös és rozé	hektoliter	12 101	8 591	71,00
		HUF/hektoliter	56 832	62 270	109,57
Mátrai OEM	Fehér	hektoliter	...	...	...
		HUF/hektoliter	...	...	...
	Vörös és rozé	hektoliter	–	...	–
		HUF/hektoliter	–	...	–
Villányi OEM	Fehér	hektoliter	...	...	...
		HUF/hektoliter	...	...	...
	Vörös és rozé	hektoliter	...	...	...
		HUF/hektoliter	...	...	...
Balatonboglári OEM	Fehér	hektoliter	...	...	...
		HUF/hektoliter	...	...	...
	Vörös és rozé	hektoliter	...	...	...
		HUF/hektoliter	...	...	...
Kunsági OEM	Fehér	hektoliter	3 473	2 495	84,80
		HUF/hektoliter	83 184	117 238	140,94
	Vörös és rozé	hektoliter	3 990	3 273	82,02
		HUF/hektoliter	38 419	34 592	90,04
Egyéb OEM	Fehér	hektoliter	18 386	16 322	88,77
		HUF/hektoliter	37 140	20 543	124,83
	Vörös és rozé	hektoliter	23 099	4 595	36,91
		HUF/hektoliter	16 305	21 533	125,99

... = Adatvédelmi korlátok miatt nem közölhető adat.

Megjegyzés: Belföldön termelt borok.

Forrás: AKI PÁIR

12. táblázat: **Az oltalom alatt álló eredetmegjelöléssel ellátott KÜLFÖLDÖN értékesített borok mennyisége és feldolgozó értékesítési ára**

Megnevezés	Bortípus	Mértékegység	2023. január–május	2024. január–május	2024. január–május/ 2023. január–május (százalék)
Tokaji OEM	Fehér	hektoliter	9 592	9 857	102,77
		HUF/hektoliter	81 704	82 531	101,01
Egri OEM	Fehér	hektoliter	1 757	1 036	58,94
		HUF/hektoliter	71 117	66 167	93,04
	Vörös és rozé	hektoliter	2 264	1 768	78,09
		HUF/hektoliter	65 216	67 424	103,39
Mátrai OEM	Fehér	hektoliter	...	...	...
		HUF/hektoliter	...	...	...
	Vörös és rozé	hektoliter	...	...	...
		HUF/hektoliter	...	...	...
Villányi OEM	Fehér	hektoliter	...	...	...
		HUF/hektoliter	...	...	...
	Vörös és rozé	hektoliter	...	...	...
		HUF/hektoliter	...	...	...
Balatonboglári OEM	Fehér	hektoliter	...	...	...
		HUF/hektoliter	...	...	...
	Vörös és rozé	hektoliter	...	...	...
		HUF/hektoliter	...	...	...
Kunsági OEM	Fehér	hektoliter	...	...	...
		HUF/hektoliter	...	...	...
	Vörös és rozé	hektoliter	250	182	72,92
		HUF/hektoliter	37 230	40 360	108,41
Egyéb OEM	Fehér	hektoliter	38 796	64 097	165,21
		HUF/hektoliter	19 984	22 531	112,74
	Vörös és rozé	hektoliter	7 398	10 090	136,40
		HUF/hektoliter	25 170	23 720	94,24

... = Adatvédelmi korlátok miatt nem közölhető adat.

Megjegyzés: Belföldön termelt borok.

Forrás: AKI PÁIR

13. táblázat: Magyarország borkülkereskedelme mennyiségben kifejezve

Megnevezés		Export mennyisége			Import mennyisége		
		2023. I–III.	2024. I–III.	Változás	2023. I–III.	2024. I–III.	Változás
		ezer hl	ezer hl	százalék	ezer hl	ezer hl	százalék
Palackos	Fehér	50,44	54,52	108,10	6,75	7,72	114,34
	Vörös és rozé	13,49	22,18	164,39	4,30	8,10	188,36
	Összesen	63,93	76,70	119,98	11,05	15,82	143,14
Lédig	Fehér	156,84	158,78	101,24	0,22	0,18	80,99
	Vörös és rozé	21,93	25,77	117,56	0,26	0,21	80,76
	Összesen	178,76	184,56	103,24	0,48	0,39	80,87
Palackos és lédig kiszerezés összesen		242,69	261,26	107,65	11,53	16,21	140,55

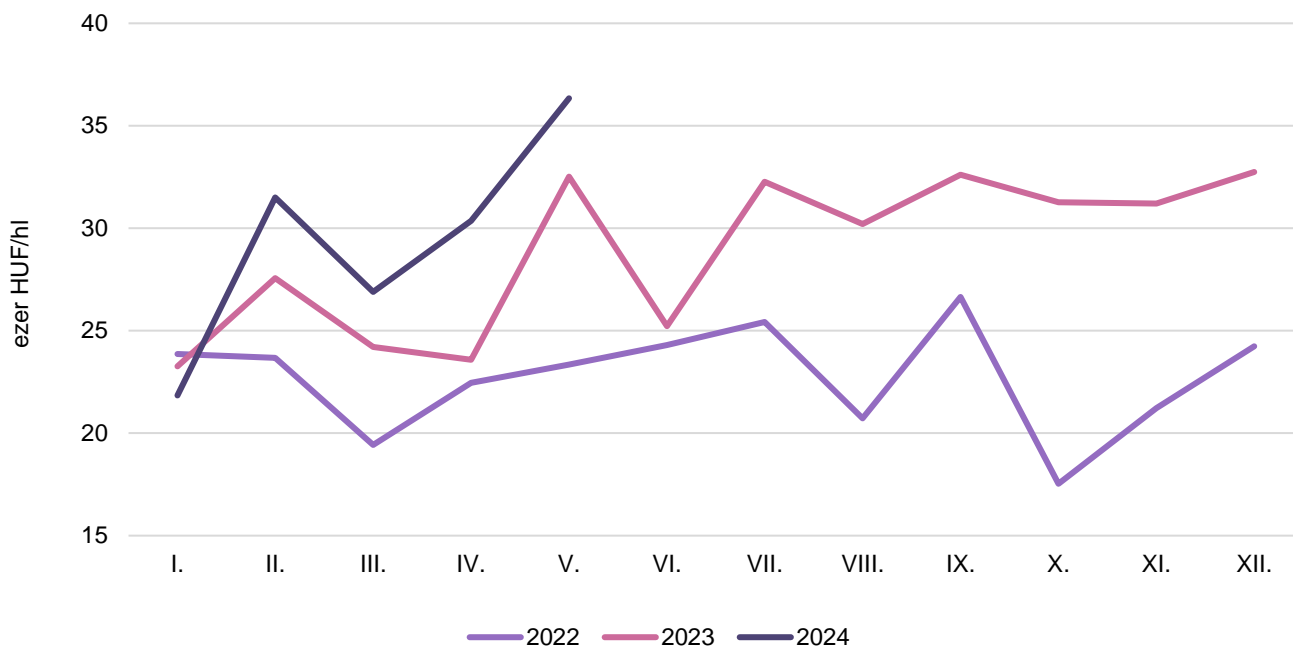
Forrás: KSH

14. táblázat: Magyarország borkülkereskedelme értékben kifejezve

Megnevezés		Export értéke			Import értéke		
		2023. I–III.	2024. I–III.	Változás	2023. I–III.	2024. I–III.	Változás
		milliárd HUF	milliárd HUF	százalék	milliárd HUF	milliárd HUF	százalék
Palackos	Fehér	4,18	3,93	93,86	0,36	0,52	145,40
	Vörös és rozé	0,93	1,04	112,34	0,48	0,74	154,84
	Összesen	5,11	4,97	97,21	0,83	1,26	150,82
Lédig	Fehér	3,65	4,14	113,49	0,05	0,04	86,91
	Vörös és rozé	0,58	0,59	102,54	0,01	0,02	115,18
	Összesen	4,23	4,73	111,98	0,06	0,06	93,48
Palackos és lédig kiszerezés összesen		9,34	9,70	103,90	0,89	1,31	146,97

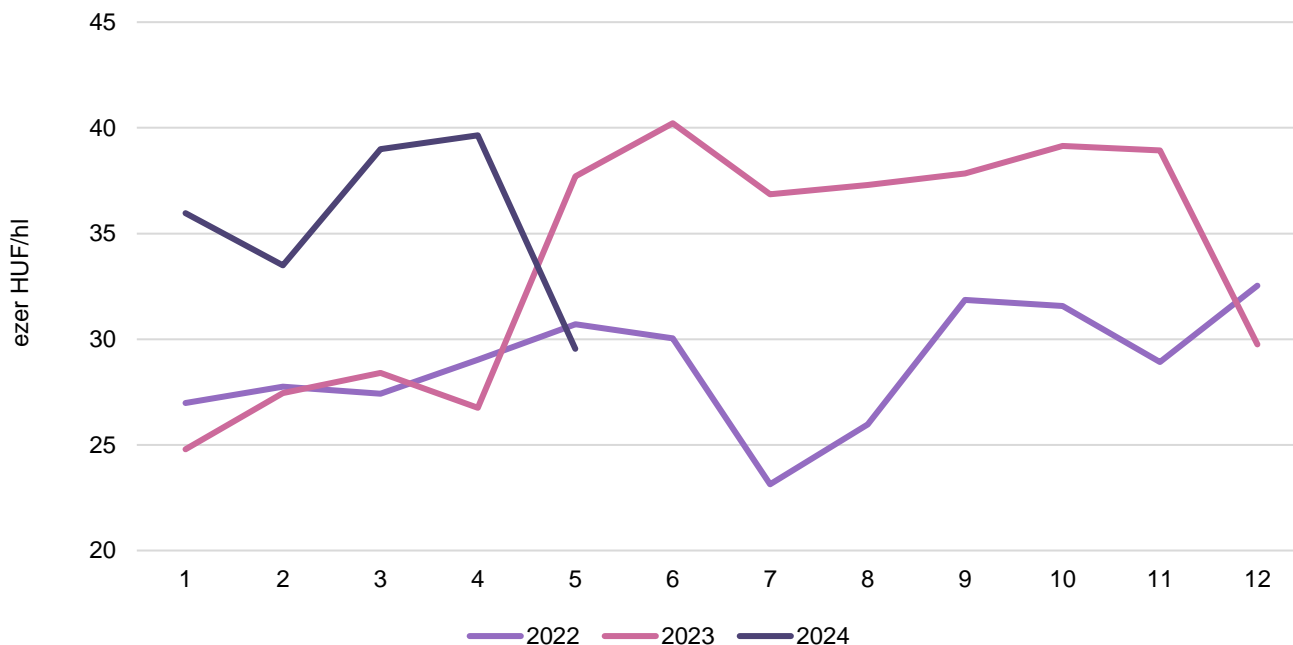
Forrás: KSH

7. ábra: **Az oltalom alatt álló földrajzi jelzéssel ellátott fehérborok feldolgozó értékesítési ára Magyarországon (2022–2024)**



Forrás: AKI PÁIR

8. ábra: **Az oltalom alatt álló földrajzi jelzéssel ellátott vörös- és rozéborok feldolgozó értékesítési ára Magyarországon (2022–2024)**



Forrás: AKI PÁIR



