

# AGRÁRPIACI JELENTÉSEK

## GABONA ÉS IPARI NÖVÉNYEK

XXVII. évfolyam • 11. szám • 2024

**GABONA ÉS IPARI NÖVÉNYEK**  
**XXVII. évfolyam • 11. szám • 2024**

2024. június 11.

Megjelenik kéthetente

**Felelős szerkesztő**  
Dr. Stummer Ildikó

**Szerző**  
Pásztor Zsuzsanna  
pasztor.zsuzsanna@aki.gov.hu



1093 Budapest, Zsil utca 3–5.  
Telefon: +36 1 217 1011  
www.aki.gov.hu  
aki@aki.gov.hu

A kiadvány az Agrárközgazdasági Intézet  
által üzemeltetett Piaci Árinformációs Rendszer  
adatai alapján készül.



Friss adatokért kérjük látogasson el a  
[PÁIR lekérdezhető adatok](#) felületre.

ISSN 1418 2130

A kiadványokkal kapcsolatban részletes  
felvilágosítást ad:  
Publikációs Csoport – publikacio@aki.gov.hu

## Tartalomjegyzék

Összefoglaló	3
Summary	3
<b>Gabonapiaci jelentés</b>	<b>4</b>
Búza	4
Kukorica	4
A gabonafélék jegyzése	5
Gabonapiaci információk	8
<b>Olajnövényi jelentés</b>	<b>14</b>
Szójabab	14
Repce	14
Napraforgómag	14
Az olajmagok és származékaik jegyzése	15
Olajmagpiaci információk	18



# Összefoglaló

Az AKI PÁIR adatai szerint Magyarországon az étkezési búza áfa és szállítási költség nélküli termelői ára 75,1 ezer forint/tonna (+13 százalék az egy évvel korábbihoz képest), a takarmánybúzáé 73 ezer forint/tonna (+7 százalék), a takarmánykukoricáé 72,4 ezer forint/tonna (+4,5 százalék) volt május utolsó hetében.

Ezzel egy időben az ipari napraforgómag termelői ára (magas olajsavtartalmú napraforgómaggal együtt) 145,5 ezer forint/tonna (+5 százalék), a repcemagé 164,4 ezer forint/tonna (+10 százalék), a szójababé 180 ezer forint/tonna volt.

## Summary

According to the data of AKI PÁIR, in Hungary, the producer price of milling wheat (excluding VAT and transport costs) was HUF 75.1 thousand per tonne (+13 per cent compared to a year earlier), of feed wheat was HUF 73 thousand per tonne (+7 per cent), of feed maize was HUF 72.4 thousand per tonne (+4,5 per cent) in the last week of May.

At the same time, the producer price of sunflower seed (with high oleic sunflower seed) was HUF 145.5 thousand per tonne (+5 per cent), of rapeseed was HUF 164.4 thousand per tonne (+10 per cent), of soybean was HUF 180 thousand per tonne.

# Gabonapiaci jelentés

## Búza

A Nemzetközi Gabonatanács (IGC) májusi előrevetítésében 795 millió tonnára (+0,6 százalék) jelzi a búza 2024/2025. gazdasági évre vonatkozó globális termését. A várható felhasználás 801 millió tonna lehet, és 260 millió tonna (-2 százalék) búza maradhat a tárolókban a szezon végén. A Tallage francia piacelemző vállalat májusi előrevetítése szerint búzából 123,5 millió tonna aratása várható az Európai Unióban a következő hetekben, 2 százalékkal kevesebb, mint 2023-ban. Annak ellenére, hogy az áprilisi alacsony hőmérséklet lassította a búzaállományok növekedését, a vetések fejlettebbek voltak május elején az ilyenkor szokotthoz képest. Bulgáriában és Romániában az április végi jelentős mennyiségű eső után különösen jók a terméskilátások. A főbb termelő tagországok közül Franciaországban az egy évvel korábbihoz képest csaknem 14 százalékkal kevesebb, 30,3 millió tonna búza betakarítása várható az idén. Németországban 20,4 millió tonnát (-5 százalék) arathatnak. Romániában 10,7 millió tonna (+2,5 százalék), Lengyelországban 12,4 millió tonna (-4 százalék), Bulgáriában 6,2 millió tonna (-3 százalék) termést jeleznek. Spanyolország kibocsátása a 2023. évnek több mint kétszeresére emelkedhet 2024-ben, 6,6 millió tonna lehet. Magyarországon 5,3 millió tonna búzatermésre számítanak a Tallage szakértői.

Magyarországon az AKI PÁIR adatai szerint átlagosan 75,1 ezer forint/tonna áfa és szállítási költség nélküli termelői áron kereskedtek az étkezési búzával május utolsó hetében. Ez az árszint az egy évvel korábbit 13 százalékkal haladta meg. A takarmánybúza 73 ezer forint/tonna termelői áron (+7 százalék) forgott ugyanekkor. A chicagói árutőzsdén (CME/CBOT) a búza júliusi jegyzése 231–257 dollár/tonna tartományban mozgott május 27. és június 7. között. Ezzel egy időben a párizsi árutőzsdén (Euronext/MATIF) a termény szeptemberi jegyzése 244–269 euró/tonna között alakult.

## Kukorica

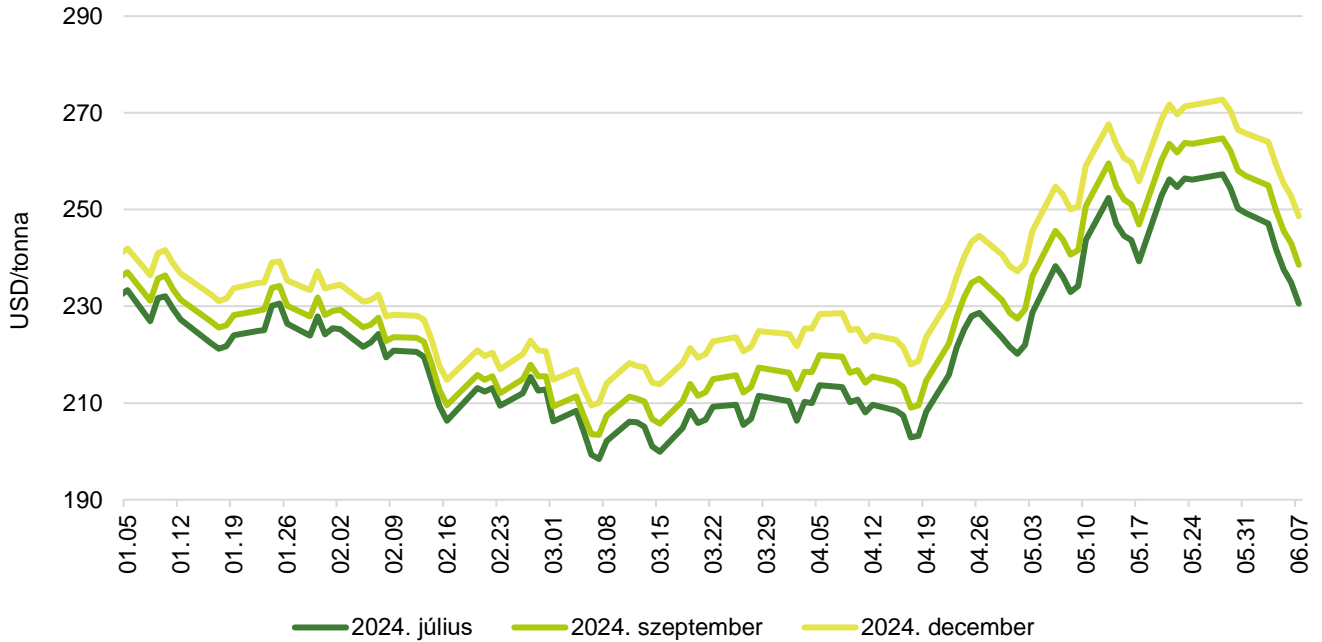
Az IGC májusi projekciójában a 2023/2024. évitől 5 millió tonnával elmaradó, 1220 millió tonna globális kukoricatermést jelez a 2024/2025. gazdasági évben. A felhasználás 1225 millió tonnára tehető, ami az előző szezonét csaknem 6 millió tonnával múlná felül. A 2024/2025. gazdasági év végére a 2023/2024. évinél 2 százalékkal kevesebb, 281 millió tonna kukorica maradhat a tárolókban. A Tallage szerint Dél- és Délkelet-Európában a megfelelő csapadékeloszlásnak köszönhetően jól haladt a kukorica vetése áprilisban. Ezzel szemben északabbra a hűvös időjárás lassította a vetési munkákat. Az Európai Unióban 8,6 millió hektárról (+2 százalék) takaríthatják be a kukoricát az idén. A növény által elfoglalt terület Franciaországban 1,5 millió hektárra (+15 százalék) bővíthet, miközben Romániában 1 százalékkal (2,4 millió hektár), Lengyelországban pedig 10 százalékkal (1,1 millió hektár) lehet alacsonyabb. Magyarországon az Agrárminisztérium tájékoztatása szerint a szemeskukorica 796 ezer hektárról kerülhet a tárolókba. Kukoricából uniós szinten egyelőre a 2023. évi termést 1,5 százalékkal meghaladó mennyiség, 63,3 millió tonna betakarítását vetítik előre a szakértők az idén (Tallage).

Az AKI PÁIR adatai szerint átlagosan 72,4 ezer forint/tonna termelői áron cserélt gazdát a takarmánykukorica május utolsó hetében, ami az egy évvel korábbit 4,5 százalékkal haladta meg. A Budapesti Értéktőzsdén az ISCC NUTS II fenntartható takarmánykukorica júliusi jegyzése 3000 forinttal 77 ezer forint/tonnára, a novemberi 2000 forinttal 74,5 ezer forint/tonnára emelkedett május 27. és június 7. között. Ezzel egy időben a chicagói árutőzsdén 173–182 dollár/tonna tartományban mozgott a kukorica júliusi jegyzése. A párizsi árutőzsdén a termény augusztusi tőzsdei elszámolóára 220–228 euró/tonna között alakult ugyanekkor.



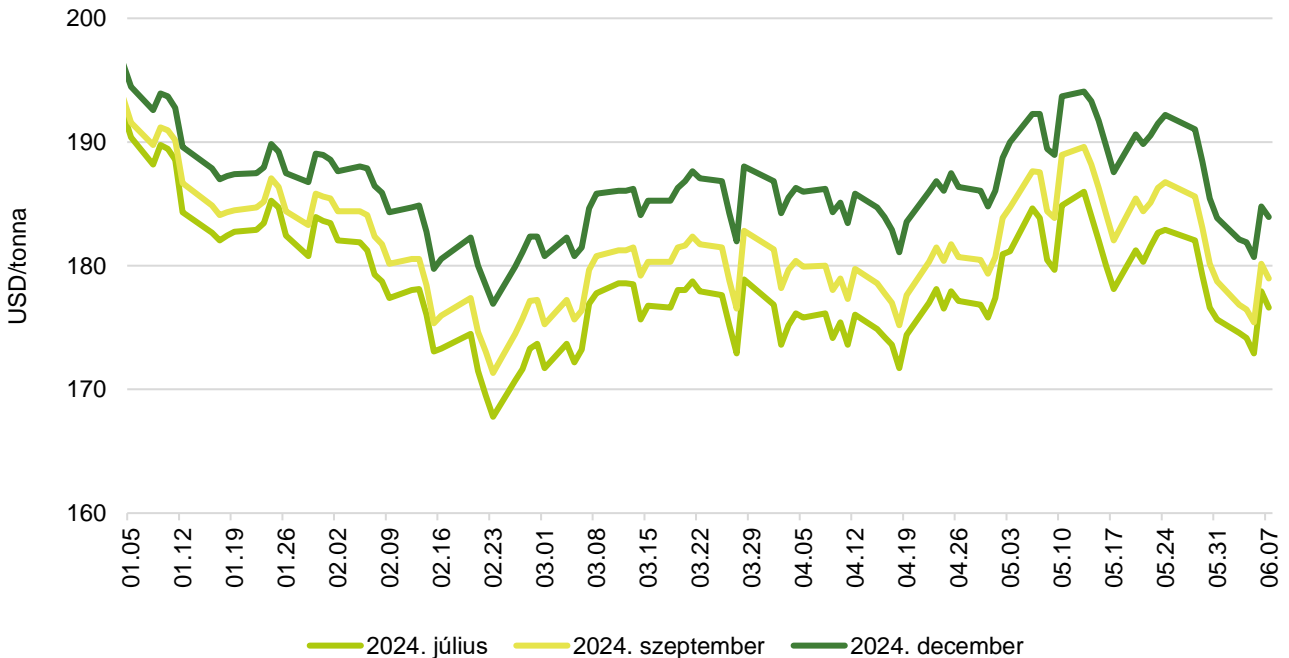
## A gabonafélék jegyzése

1. ábra: A búza különböző határidőre szóló jegyzése a chicagói árutőzsdén (2024)



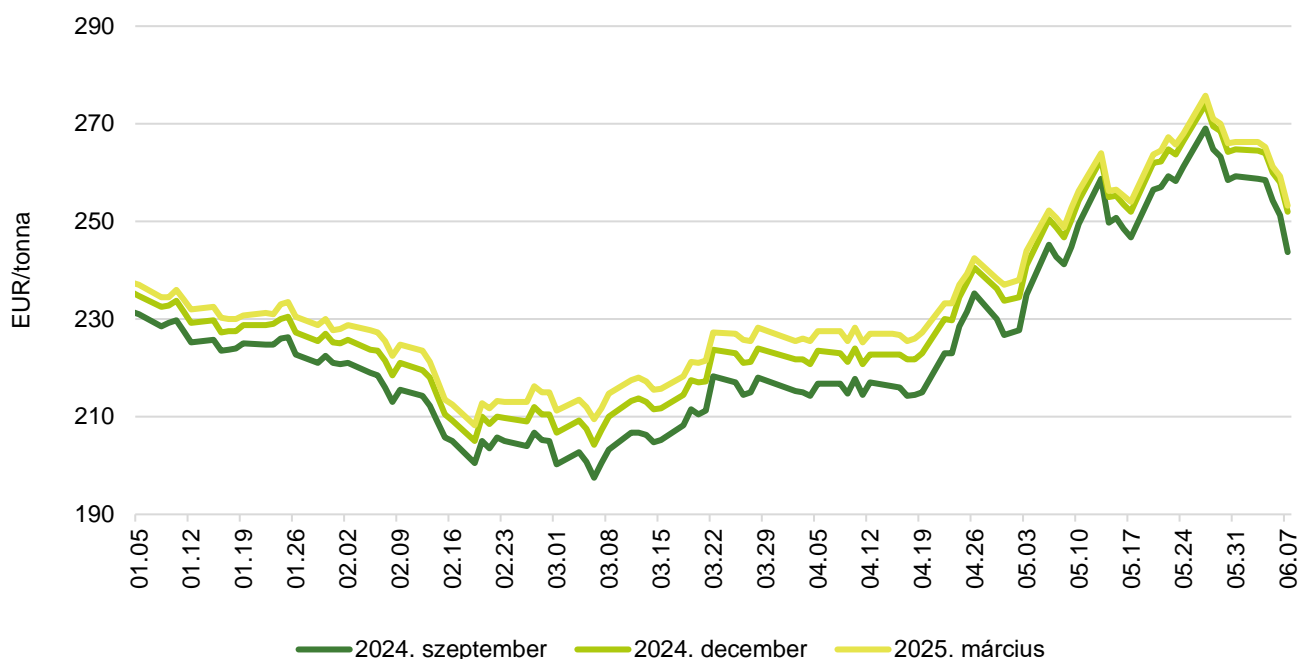
Forrás: CME Group

2. ábra: A kukorica különböző határidőre szóló jegyzése a chicagói árutőzsdén (2024)



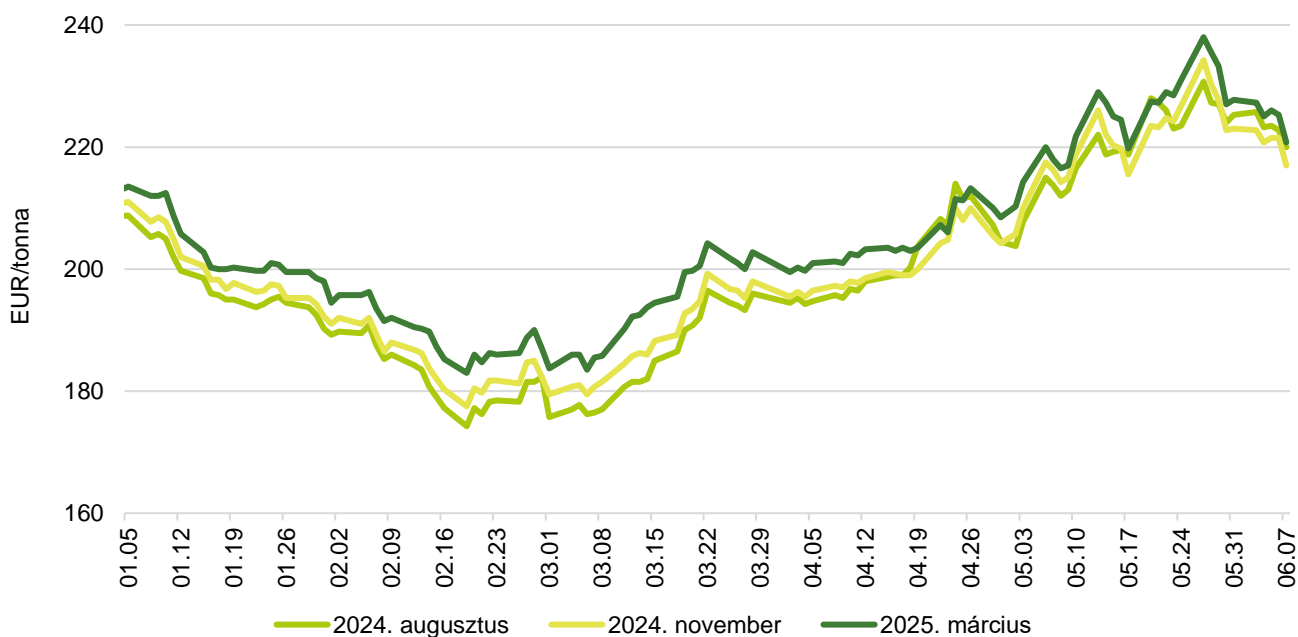
Forrás: CME Group

3. ábra: **A búza különböző határidőre szóló jegyzése a párizsi árutőzsdén (2024)**



Forrás: Euronext

4. ábra: **A kukorica különböző határidőre szóló jegyzése a párizsi árutőzsdén (2024)**



Forrás: Euronext

1. táblázat: **A búza és a kukorica nemzetközi tőzsdei jegyzése (2024. június 7.)**

Szállítási határidő	Euronext/MATIF, Párizs		Szállítási határidő	CME/CBOT, Chicago (őszi látgy búza)	
	EUR/tonna	HUF/tonna		USD/tonna	HUF/tonna
<b>BÚZA</b>					
2024. szeptember	244	94 975	2024. július	231	82 491
2024. december	252	98 189	2024. szeptember	239	85 357
2025. március	253	98 676	2024. december	249	88 959
2025. május	254	98 774	2025. március	256	91 694
2025. szeptember	240	93 611	2025. július	260	92 904
2025. december	243	94 488	2025. szeptember	258	92 220
<b>KUKORICA</b>					
2024. augusztus	220	85 721	2024. július	177	63 194
2024. november	217	84 552	2024. szeptember	179	64 040
2025. március	221	86 013	2024. december	184	65 815
2025. június	224	87 377	2025. március	189	67 533
2025. augusztus	246	95 657	2025. május	192	68 632
2025. november	215	83 675	2025. július	194	69 393

Forrás: Euronext, CME Group

2. táblázat: **A főbb termények különböző lejáratra szóló kontraktusainak belső volatilitása**

	Lejárat	Elszámolóár (USD/tonna)	Belső volatilitás <sup>a)</sup>	
			2024.05.31. (százalék)	2024.06.07. (százalék)
Búza	2024. július	230,53	39,3	32,3
Kukorica	2024. július	176,60	22,1	23,2
Szójabab	2024. július	433,28	16,4	16,3
Szójadara	2024. július	397,49	25,9	25,4

<sup>a)</sup> Belső volatilitás (implied volatility): A piaci szereplők várakozásait tükröző volatilitás, amelyre az adott határidős kontraktusra köthető opciók aktuális prémiumából matematikai modellek segítségével következtetni lehet. (Pl.: Ha a belső volatilitás értéke 15,8 százalék, akkor az adott határidős kontraktus jegyzésében az elkövetkező 365 napban 68 százalékos valószínűséggel  $\pm 15,8$  százalék eltérés várható.)

Forrás: Barchart

3. táblázat: **A különböző árutőzsdei szereplők nyitott kötésállománya (határidős kontraktusok) a főbb termények vonatkozásában a chicagói árutőzsdén (2024. június 4.)**

pozíciók száma

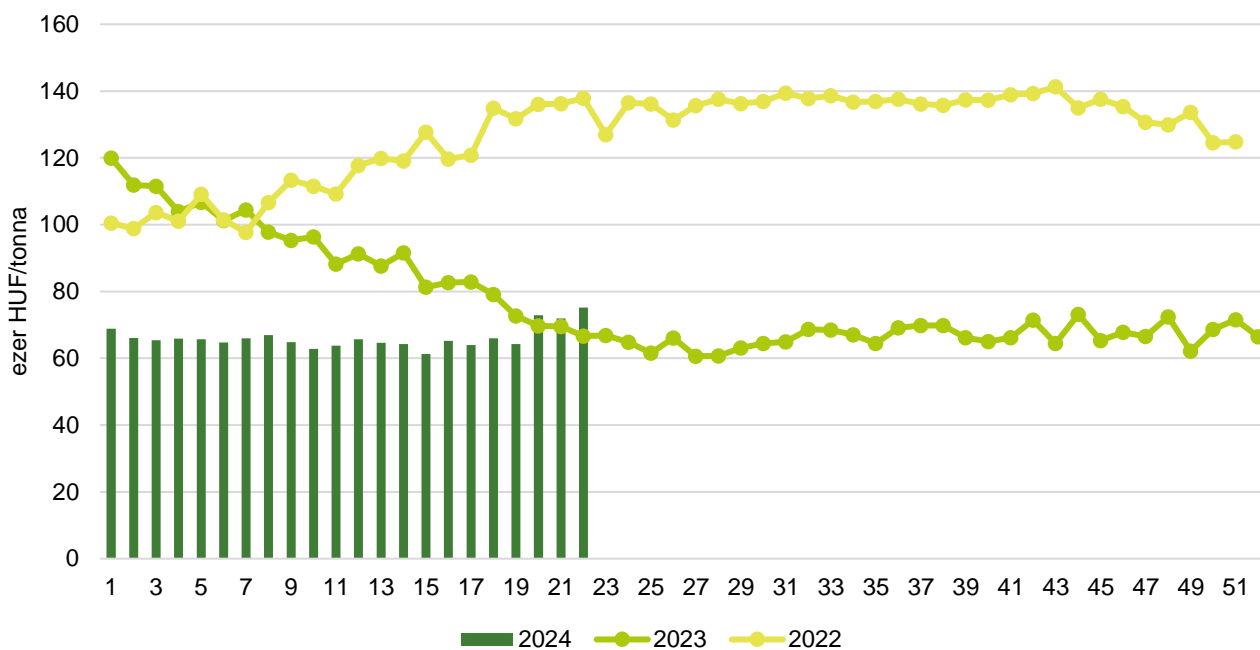
	Termelő/kereskedő/ feldolgozó/stb.		Swap kereskedők			Pénzügyi befektetők			Egyéb		
	Vételi	Eladási	Vételi	Eladási	Spread <sup>a)</sup>	Vételi	Eladási	Spread <sup>a)</sup>	Vételi	Eladási	Spread <sup>a)</sup>
Búza	59 028	103 020	76 836	7 299	28 040	76 557	112 757	80 265	45 341	27 262	36 049
Kukorica	400 251	478 760	251 045	17 287	51 170	199 930	419 538	265 543	139 214	39 539	184 800
Szójabab	321 463	378 612	138 737	10 296	19 070	76 076	116 877	113 326	52 000	63 188	63 964
Szójadara	82 210	287 114	94 304	6 728	9 830	131 451	28 011	53 518	20 468	26 500	36 973

<sup>a)</sup> Spread – Különbözeti ügylet.

Forrás: Commodity Futures Trading Commission

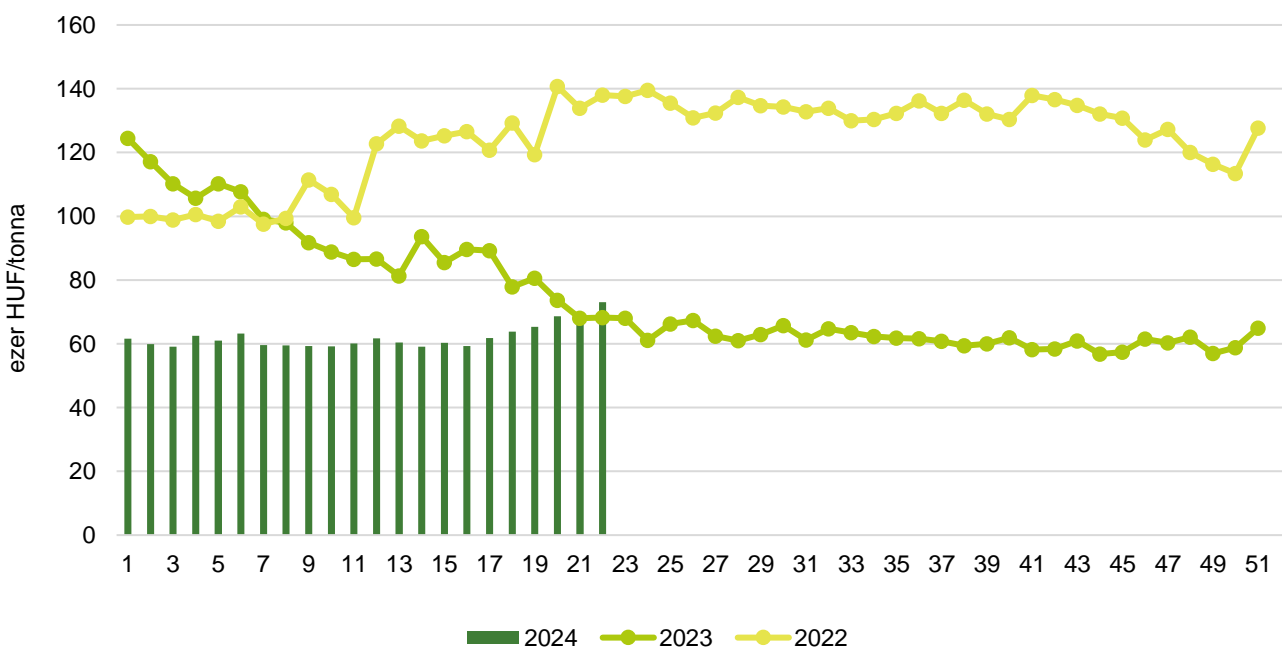
## Gabonapiaci információk

5. ábra: **Az étkezési búza heti termelői ára Magyarországon (2022–2024)**



Forrás: AKI PÁIR

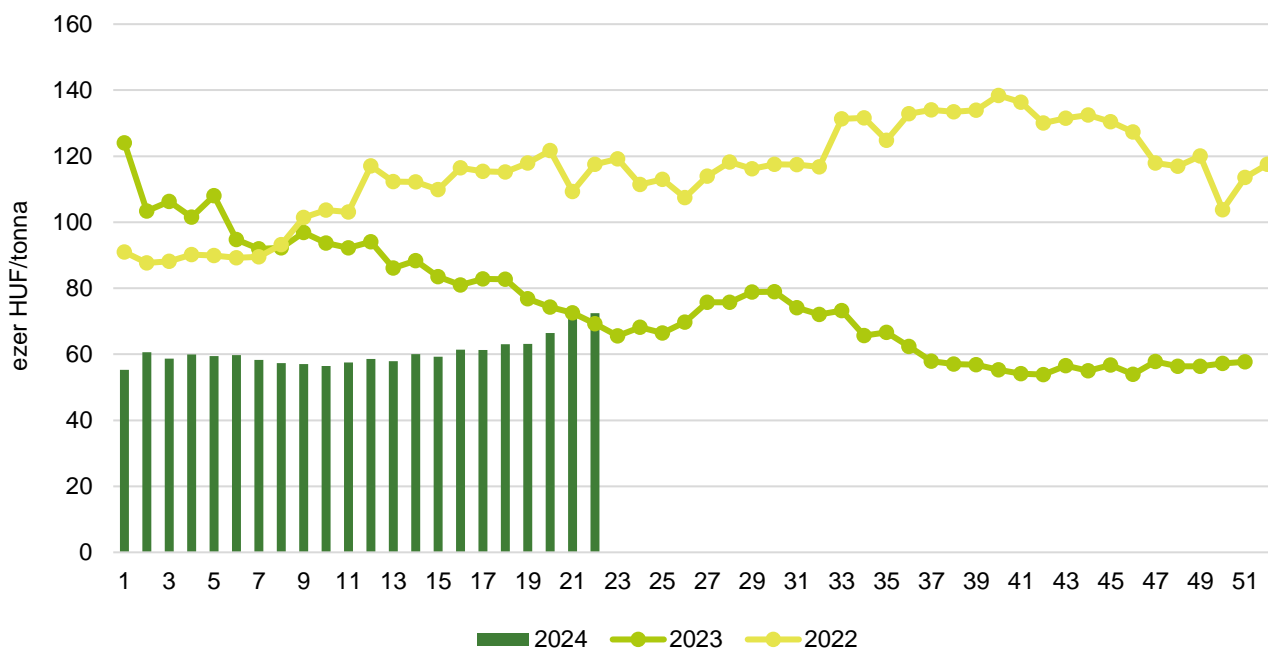
6. ábra: **A takarmánybúza heti termelői ára Magyarországon (2022–2024)**



Forrás: AKI PÁIR

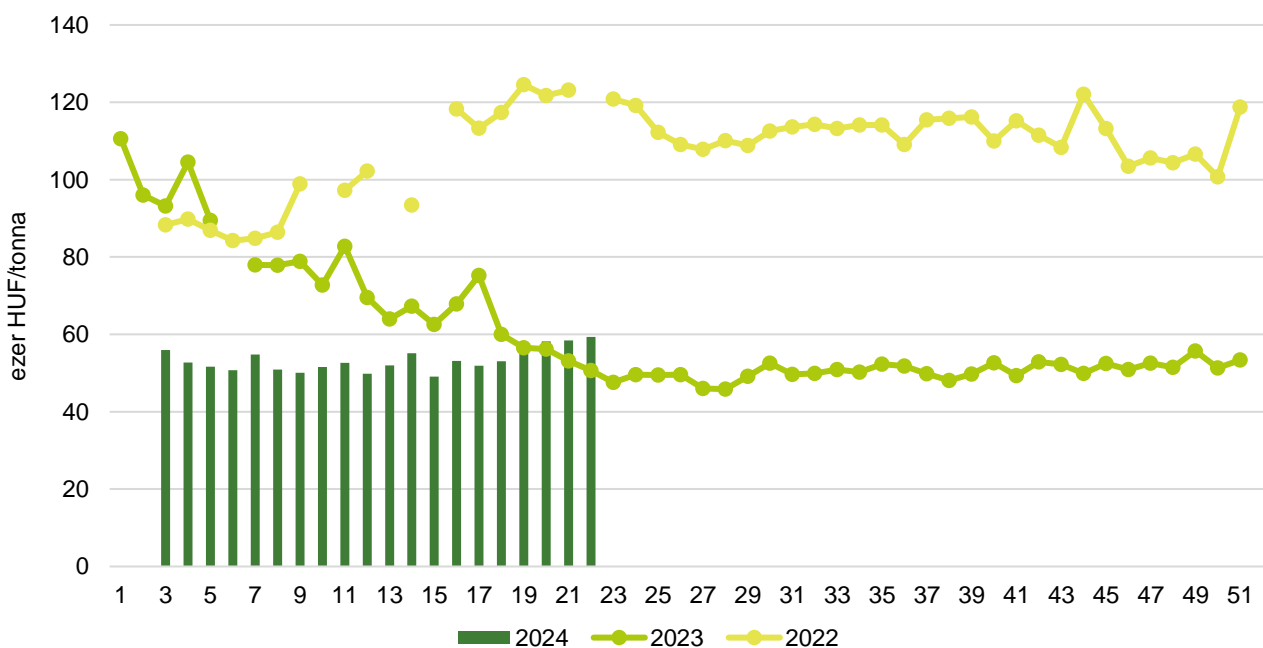


7. ábra: A takarmánykukorica heti termelői ára Magyarországon (2022–2024)



Forrás: AKI PÁIR

8. ábra: A takarmányárpa heti termelői ára Magyarországon (2022–2024)



Forrás: AKI PÁIR

4. táblázat: **A gabonafélék nemzetközi és európai kikötői ára**

		Mértékegység	2024.05.18.	2024.05.25.	2024.06.01.	2024.06.08.
BÚZA	USA, FOB HRW	USD/tonna	275	290	282	265
	Franciaország, FOB Rouen (superior)	USD/tonna	254	255	276	250
	Oroszország, 12,5% FOB	USD/tonna	240	245	250	247
	Ukrajna, 11,5% FOB	USD/tonna	225	235	240	245
	Románia, FOB Constanța	EUR/tonna	n. a.	200	265	231
KUKORICA	USA, FOB NOLA	USD/tonna	195	200	197	197
	Fekete-tenger, FOB	USD/tonna	195	201	202	202
	Románia, FOB Constanța	EUR/tonna	180	182	n. a.	197
	Hollandia, CIF Rotterdam	EUR/tonna	224	225	227	231
ÁRPA	Franciaország, FOB Rouen	USD/tonna	240	240	230	225
	Fekete-tenger, FOB	USD/tonna	185	190	195	195
	Románia, FOB Constanța	EUR/tonna	n. a.	n. a.	n. a.	n. a.

Megjegyzés: FOB – Free on Board (költségmentesen a hajó fedélzetére), CIF – Cost, Insurance and Freight (költség, biztosítás és fuvardíj – megnevezett rendeltetési kikötő); n. a. – nincs adat.

Forrás: Hammersmith, Európai Bizottság, IGC

5. táblázat: **A gabonafélék európai termelői ára**

EUR/tonna

		2024. 19. hét	2024. 20. hét	2024. 21. hét	2024. 22. hét
MALMI BÚZA	Bulgária, DEPPROD Dobrich	183	202	210	215
	Németország, DEPSILO Hamburg	216	258	255	n. a.
	Franciaország, DELPORT Rouen	217	234	233	238
	Románia, DEPSILO Banat	173	185	191	187
TAKARMÁNY-BÚZA	Bulgária, DEPPROD Dobrich	171	184	184	189
	Németország, DEPSILO Köln	n. a.	218	217	n. a.
	Románia, DEPSILO Oltenia	n. a.	162	165	181
KUKORICA	Bulgária, DEPPROD Plevén	171	174	174	169
	Németország, DEPSILO Köln	n. a.	228	228	n. a.
	Franciaország, DELPORT Bordeaux	210	215	223	220
	Románia, DEPSILO Oltenia	175	165	183	175
TAKARMÁNY-ÁRPA	Bulgária, DEPPROD Burgas	174	174	174	n. a.
	Németország, DEPSILO Hamburg	193	214	211	211
	Franciaország, DELPORT Rouen	199	220	217	219
	Románia, DEPSILO Muntenia	n. a.	167	165	166

Megjegyzés: DEPPROD – a telephelyen vagy a termőhelyen tehergépkocsira vagy egyéb szállítóeszközre pakolva, DEPSILO – a tárolt termény silónál tehergépkocsira vagy egyéb szállítóeszközre pakolva, DELPORT – a kikötőbe szállítva; n. a. – nincs adat.

Forrás: Európai Bizottság

6. táblázat: **A gabonafélék termelői ára Magyarországon**

Megnevezés	Mértékegység	2023. 22. hét	2024. 21. hét	2024. 22. hét	2024. 22. hét/ 2023. 22. hét (százalék)	2024. 22. hét/ 2024. 21. hét (százalék)
Étkezési búza	tonna	4 961	10 925	10 579	213	97
	HUF/tonna	66 601	71 928	75 124	113	104
Takarmánybúza	tonna	5 090	2 153	1 453	29	67
	HUF/tonna	68 211	69 491	73 019	107	105
Takarmánykukorica	tonna	6 428	5 905	11 641	181	197
	HUF/tonna	69 287	72 537	72 408	105	100
Takarmányárpa	tonna	2 662	2 299	2 113	79	92
	HUF/tonna	50 629	58 448	59 387	117	102

Megjegyzés: A termelői ár az áfát és a szállítási költséget nem tartalmazza.

Forrás: AKI PÁIR

7. táblázat: **A gabonaalapú termékek feldolgozói értékesítési ára Magyarországon**

Megnevezés	Kiszereles	Mértékegység	2023. 22. hét	2024. 21. hét	2024. 22. hét	2024. 22. hét/ 2023. 22. hét (százalék)	2024. 22. hét/ 2024. 21. hét (százalék)
Finomliszt BL 55	ömlesztett	tonna	2 499	3 219	3 693	148	115
		HUF/kg	159	122	122	77	100
	zsákos	tonna	2 807	2 363	2 819	100	119
		HUF/kg	158	129	128	81	100
	zacskós	tonna	1 532	1 499	2 258	147	151
		HUF/kg	186	150	147	79	98
Rétesliszt BFF 55	ömlesztett	tonna	...	...	...	...	...
		HUF/kg	...	...	...	...	...
	zsákos	tonna	31	44	25	82	57
		HUF/kg	170	138	130	76	94
	zacskós	tonna	63	50	110	174	221
		HUF/kg	213	169	171	80	101
Rozsliszt RL 90	ömlesztett	tonna	...	–	...	...	–
		HUF/kg	...	–	...	...	–
	zsákos	tonna	13	23	41	310	173
		HUF/kg	213	173	172	81	99
Fehér kenyérliszt BL 80	ömlesztett	tonna	1 377	1 336	1 589	115	119
		HUF/kg	155	123	122	78	99
	zsákos	tonna	733	664	804	110	121
		HUF/kg	166	129	128	77	99
Tésztaipari liszt TL 50	ömlesztett	tonna	495	400	794	160	198
		HUF/kg	162	122	123	76	101
	zsákos	tonna	83	68	94	112	138
		HUF/kg	173	140	142	82	101
Étkezési búza AD	zacskós	tonna	83	56	128	155	228
		HUF/kg	220	171	169	77	99

... = Adatvédelmi korlátok miatt nem közölhető adat.

Forrás: AKI PÁIR

8. táblázat: **A búzaliszt kiskereskedelmi beszerzési ára Magyarországon**

Megnevezés	Kiszerezés	Mértékegység	2023. 22. hét	2024. 21. hét	2024. 22. hét	2024. 22. hét/ 2023. 22. hét (százalék)	2024. 22. hét/ 2024. 21. hét (százalék)
Finomliszt BL 55 gyártói márka	1 kg	tonna	145	333	256	176	77
		HUF/kg	220	162	169	77	105
Finomliszt BL 55 kereskedelmi márka	1 kg	tonna	858	847	1 238	144	146
		HUF/kg	189	134	133	70	100
Finomliszt BL 55 (összesen)	1 kg	tonna	1 003	1 181	1 494	149	127
		HUF/kg	194	142	139	72	98

Forrás: AKI PÁIR

9. táblázat: **A továbbfeldolgozásra szánt lisztek beszerzési ára Magyarországon**

Megnevezés	Kiszerezés	Mértékegység	2023. április	2024. március	2024. április	2024. április/ 2023. április (százalék)	2024. április/ 2024. március (százalék)
Finomliszt BL 55	ömlesztett	tonna	9 260	9 566	10 999	119	115
		HUF/kg	186	131	129	69	98
	zsákos	tonna	374	456	461	123	101
		HUF/kg	182	130	135	74	104
Rétesliszt BFF 55	ömlesztett	tonna	–	...	...	–	...
		HUF/kg	–	...	...	–	...
	zsákos	tonna	...	...	...	...	...
		HUF/kg	...	...	...	...	...
Fehér kenyérliszt BL 80	ömlesztett	tonna	3 065	4 081	4 079	133	100
		HUF/kg	174	120	118	68	98
	zsákos	tonna	403	352	291	72	83
		HUF/kg	179	123	122	69	100
Tésztaipari liszt TL 50	ömlesztett	tonna	...	...	...	...	...
		HUF/kg	...	...	...	...	...
	zsákos	tonna	–	...	...	–	...
		HUF/kg	–	...	...	–	...
Rozsliszt RL 90	ömlesztett	tonna	61	142	124	204	88
		HUF/kg	196	144	139	71	97
	zsákos	tonna	117	110	103	88	94
		HUF/kg	219	161	160	73	99

... = Adatvédelmi korlátok miatt nem közölhető adat.

Forrás: AKI PÁIR

10. táblázat: **Az ipari keveréktakarmányok feldolgozóinak értékesítési ára Magyarországon**

Megnevezés	Mértékegység	2023. április	2024. március	2024. április	2024. április/ 2023. április (százalék)	2024. április/ 2024. március (százalék)
Brojertáp	tonna	10 486	10 786	11 469	109	106
	HUF/tonna	169 608	151 323	151 087	89	100
Hízósertéstáp	tonna	9 325	9 493	9 705	104	102
	HUF/tonna	129 016	126 150	126 819	98	101

Forrás: AKI PÁIR

11. táblázat: **A gabonafélék külkereskedelme Magyarországon**

ezer tonna

		2023. január–március	2024. január–március	Változás (százalék)
Export	10019900 Búza, nem vető	561,7	912,2	162,39
	10039000 Árpa, nem vető	170,9	258,4	151,22
	10059000 Kukorica, nem vető	334,5	619,3	185,17
Import	10019900 Búza, nem vető	93,1	18,4	19,77
	10039000 Árpa, nem vető	2,0	0,9	44,10
	10059000 Kukorica, nem vető	650,6	12,0	1,84

Forrás: KSH

12. táblázat: **A világ búza- és kukoricamérlege**

	USDA		IGC		Tallage	
	2023/2024 <sup>a)</sup>	2024/2025 <sup>b)</sup>	2023/2024 <sup>a)</sup>	2024/2025 <sup>b)</sup>	2023/2024 <sup>a)</sup>	2024/2025 <sup>b)</sup>
<b>BÚZA</b>						
Termelés	788	798	790	795	751	758
Felhasználás	800	802	806	801	761	760
Export	219	215	206	196	195	186
Import	219	215	206	196	195	186
Zárókészlet	258	254	266	260	222	221
<b>KUKORICA</b>						
Termelés	1 228	1 220	1 225	1 220	1 178	1 188
Felhasználás	1 216	1 221	1 219	1 225	1 152	1 184
Export	195	193	186	175	188	188
Import	195	193	186	175	188	188
Zárókészlet	313	312	286	281	300	304

<sup>a)</sup> Előzetes adat.<sup>b)</sup> Előrejelzés.

Forrás: USDA, IGC, Tallage

# Olajnövénypiaci jelentés

## Szójabab

Az *Oil World* májusi előrejelzésében 389 millió tonna globális szójababtermést jelez a 2023/2024. gazdasági évben. Ez a kibocsátás csaknem 5 százalékkal haladhatja meg 2022/2023. évi termést. A világszintű felhasználás 382 millió tonnára, a zárókészlet 100,4 millió tonnára tehető a 2023/2024. gazdasági év végén. A *Tallage* szerint a szója vetését nehezítette az április végi hűvös időjárás, Franciaországban, Olaszországban és a közép-európai tagországokban május elején gyorsultak fel a munkálatok, amikor a hőmérséklet a szezonális szintre emelkedett. A nyugat-európai tagországokban május közepén kedvező körülmények között indult meg a növények fejlődése. Az Európai Unióban 1,1 millió hektárt foglalhat el a szója 2024-ben (+16 százalék), Olaszországban 340 ezer, Franciaországban és Romániában egyaránt 160 ezer hektár lehet. Magyarországon az Agrárminisztérium (AM) tájékoztatása szerint 74 ezer hektárról takaríthatnak be szóját az gazdák az idén. Az AKI PÁIR adatai szerint a szójabab áfa és szállítási költség nélküli termelői ára 180 ezer forint/tonna volt május utolsó hetében. A chicagói árutőzsdén (*CME/CBOT*) a szójabab júliusi jegyzése 433–452 dollár/tonna tartományban mozgott május 28. és június 7. között.

## Repcemag

Az *Oil World* szerint a repcemag és a canola globális termelése az egy évvel korábbit 2 százalékkal múlhatja alul, 78,3 millió tonna lehet a 2023/2024. gazdasági évben. A felhasználás 80-81 millió tonna közé tehető. A gazdasági év végére 12,7 millió tonna repcemag (–15 százalék) maradhat a tárolókban. A *Tallage* tájékoztatása szerint Csehországban az áprilisi hideg időjárás kedvezőtlenül hatott a repce fejlődésére. Romániában országos szinten jók a hozamvárakozások, de Moldova határmenti régióiban alacsony termés várható. Bulgáriában a májusi bőséges csapadék elősegítette a növények fejlődését. A balti államokban a repceföldek állapota kielégítő volt május végén, a hónap eleji fagyok nem okoztak jelentős károkat az állományokban. Uniós szinten 17,9 millió tonna repcemag betakarítását vetítik előre a *Tallage* szakértői az idén, ami az egy évvel korábbi mennyiséget – a terület csökkenése miatt – 10 százalékkal múlhatja alul. Franciaországban 4 százalékkal (4,1 millió tonna), Németországban 5 százalékkal (4 millió tonna), Lengyelországban pedig 12 százalékkal (3,3 millió tonna) kisebb termést arathatnak. Magyarországon 600 ezer tonna repcemag kerülhet a tárolókba (*Tallage*). Az AKI PÁIR adatai szerint a repcemag áfa és szállítási költség nélküli termelői ára 164,4 ezer forint/tonna volt május utolsó hetében, ami az egy évvel korábbit 10 százalékkal múlta felül. A párizsi árutőzsdén (*Euronext/MATIF*) a repcemag augusztusi tőzsdei elszámolóára 465–493 euró/tonna tartományban alakult május 27. és június 7. között.

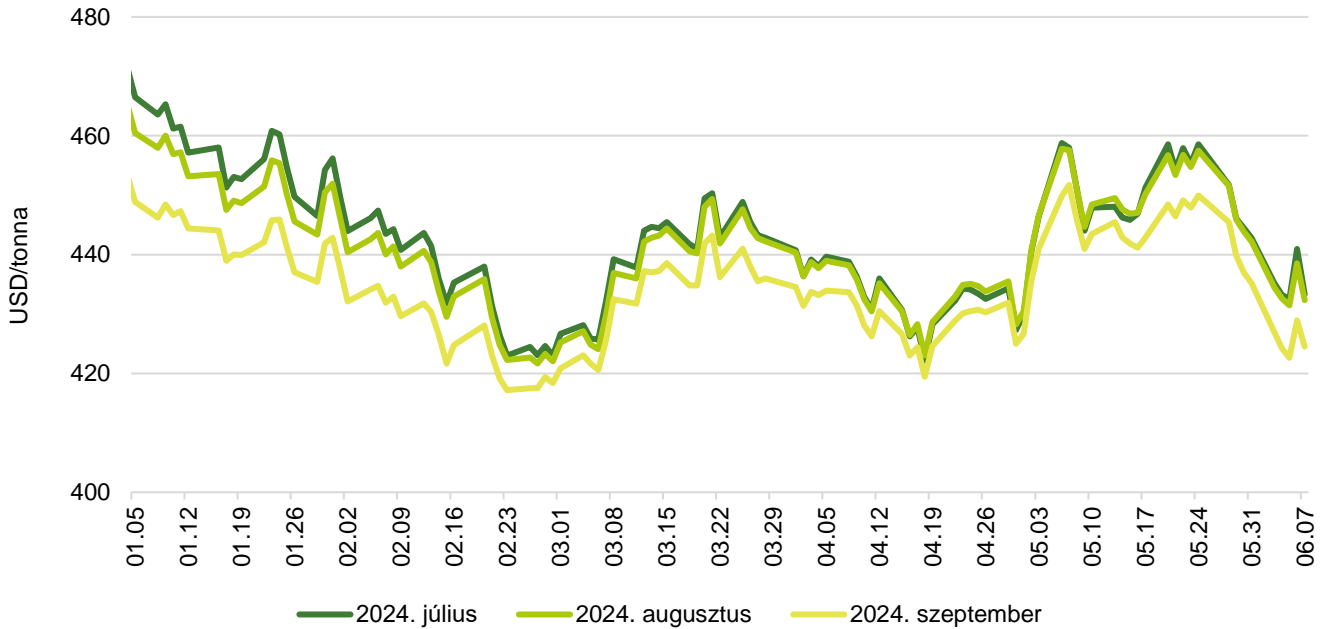
## Napraforgómag

Az *Oil World* szakértői a 2022/2023. évihez képest 4 százalékkal nagyobb, 58 millió tonna napraforgómag-termésre számítanak világszinten a 2023/2024. gazdasági évben. A várható felhasználás 60,4 millió tonna, a termés zárókészlete pedig 4 millió tonna lehet. A *Tallage* májusi tájékoztatása szerint Franciaországban a sok csapadék, a madarak és a meztelen csigák kártétele miatt egyes területeken újra kellett vetni a napraforgót. Spanyolország középső részén a hűvös, esős időjárás jelentősen lassította a munkákat, ezzel szemben Magyarországon, Romániában és Bulgáriában kedvezőek voltak a feltételek a vetéshez. Az Európai Unióban 4,9 millió hektárról (+1 százalék) arathatnak napraforgómagot az idén. Romániában 1,3 millió, Bulgáriában 880 ezer, Franciaországban 820 ezer, Spanyolországban 770 ezer hektárt foglalhat el a növény 2024-ben. Magyarországon az AM tájékoztatása szerint csaknem 700 ezer hektáron került a földbe a napraforgómag. Az AKI PÁIR adatai szerint a nagy olajtartalmú napraforgómagot (LO) 144,3 ezer forint/tonnáért (+6 százalék) vásárolták a feldolgozók és a kereskedők május utolsó hetében. Az ipari napraforgómag (magas olajsavas napraforgómaggal együtt) áfa és szállítási költség nélküli termelői ára átlagosan 145,5 ezer forint/tonna (+5 százalék) volt.



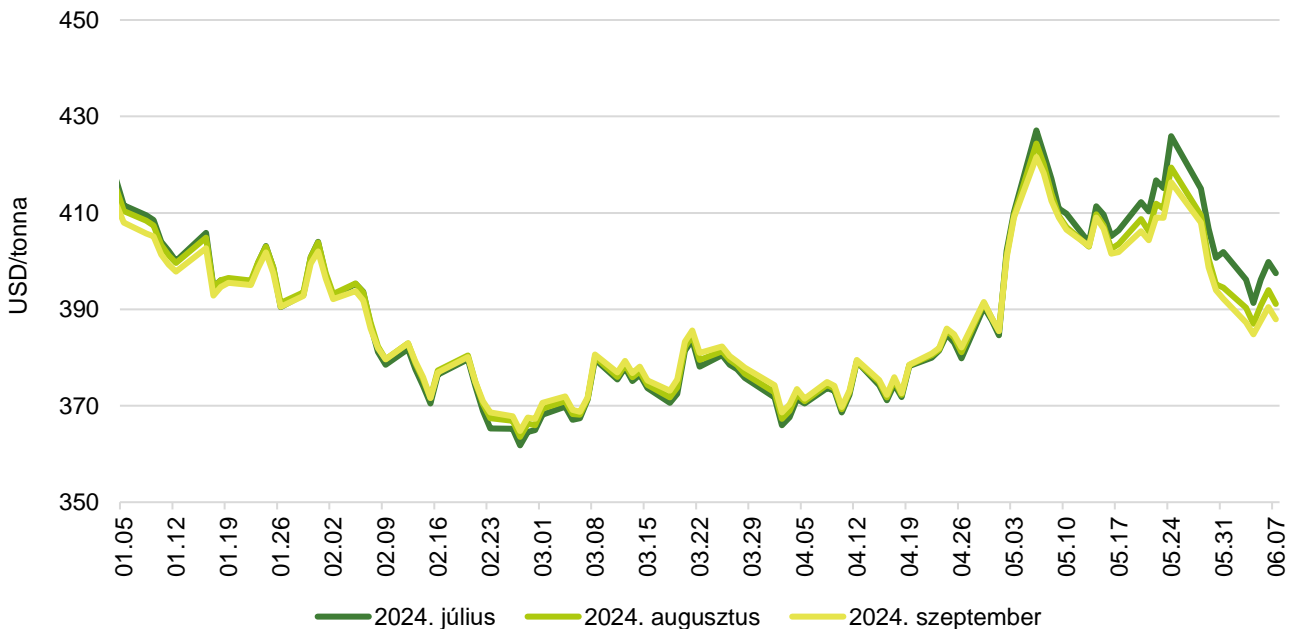
## Az olajmagok és származékaik jegyzése

9. ábra: A szójabab különböző határidőre szóló jegyzése a chicagói árutőzsdén (2024)



Forrás: CME Group

10. ábra: A szójadara különböző határidőre szóló jegyzése a chicagói árutőzsdén (2024)



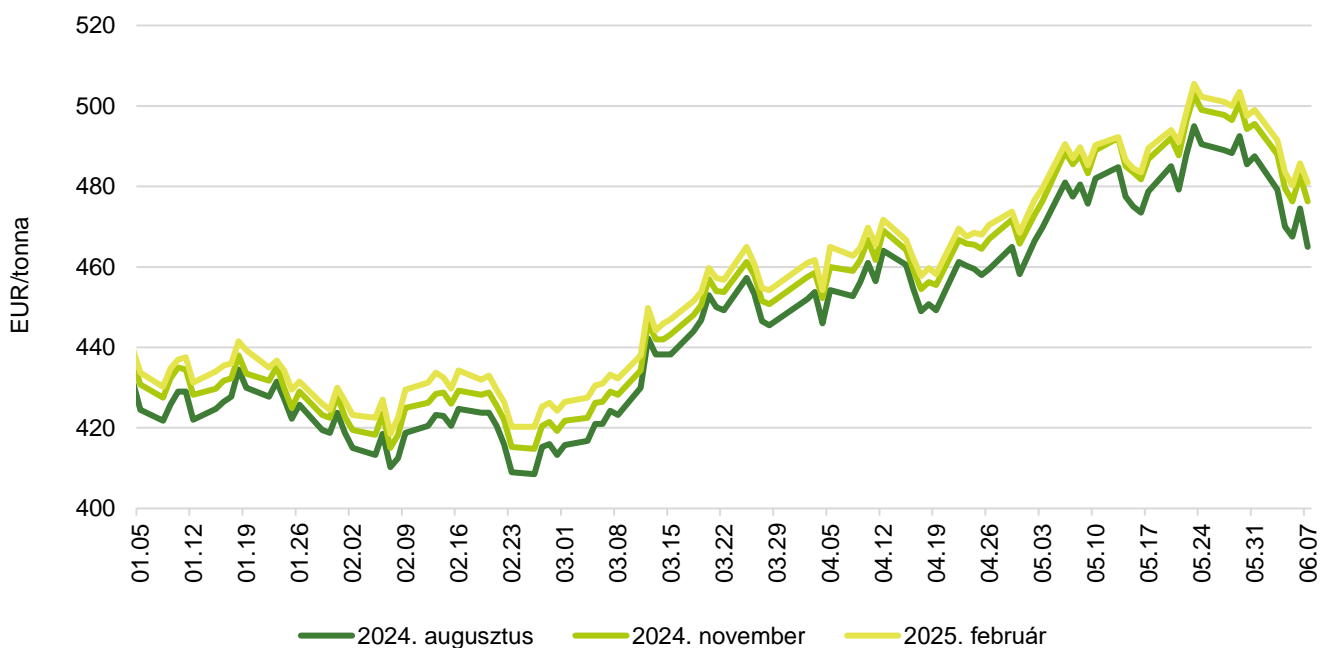
Forrás: CME Group

11. ábra: **A szójaolaj különböző határidőre szóló jegyzése a chicagói árutőzsdén (2024)**



Forrás: CME Group

12. ábra: **A repcemag különböző határidőre szóló jegyzése a párizsi árutőzsdén (2024)**



Forrás: Euronext

13. táblázat: **Az olajmagok és származékaik jegyzése a párizsi és a chicagói árutőzsdén (2024. június 7.)**

	Euronext/MATIF, Párizs		
	Szállítási határidő	EUR/tonna	HUF/tonna
Repcemag	2024. augusztus	465	181 183
	2024. november	476	185 566
	2025. február	481	187 417
	2025. május	481	187 417
	2025. augusztus	465	181 183
	2025. november	460	179 332
	CME/CBOT, Chicago		
	Szállítási határidő	USD/tonna	HUF/tonna
Szójabab	2024. július	433	155 041
	2024. augusztus	432	154 699
	2024. szeptember	425	151 912
	2024. november	425	152 201
	2025. január	430	153 989
	2025. március	431	154 226
Szójadara	2024. július	397	142 234
	2024. augusztus	391	139 947
	2024. szeptember	388	138 804
	2024. október	387	138 567
	2024. december	392	140 184
	2025. január	393	140 539

Forrás: Euronext, CME Group

14. táblázat: **A növényolajok és származékaik jegyzése Olaszországban és Ausztriában (2024. június 4.)**

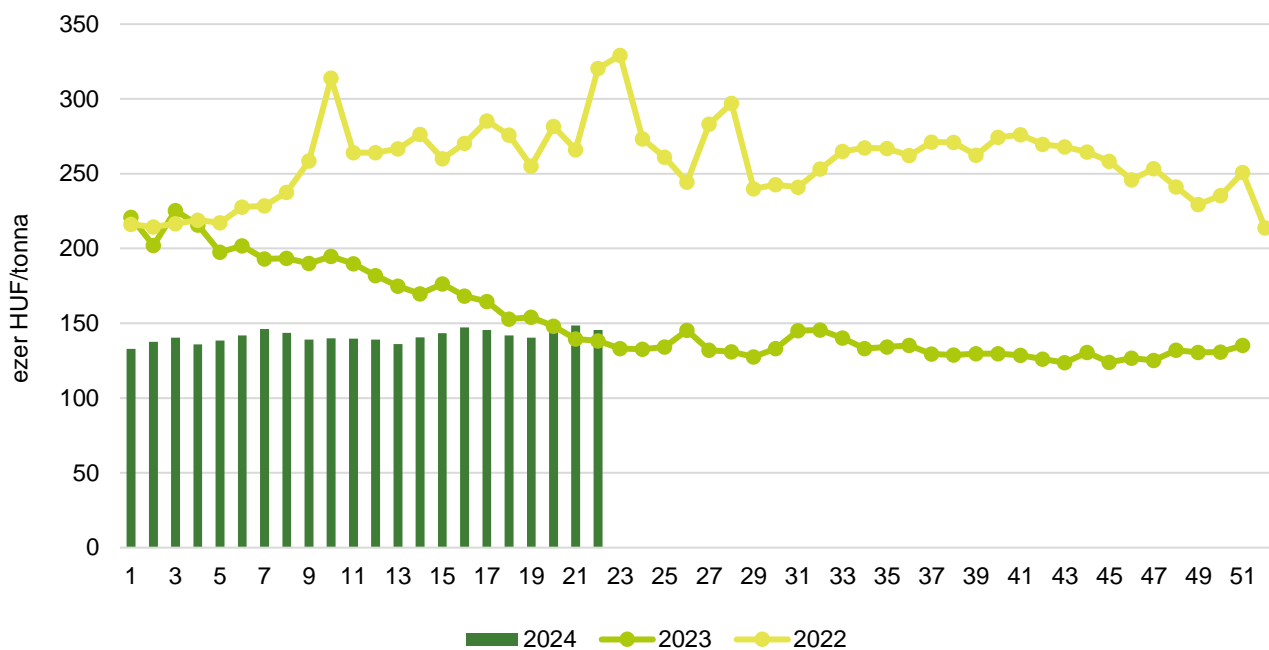
Termék	Ország	EUR/tonna	HUF/tonna
Napraforgóolaj (nyers)	Olaszország	955	373 749
Napraforgóolaj (finomított)		1 125	440 280
Szójaolaj (nyers)		925	362 008
Szójaolaj (finomított)		1 080	422 669
Napraforgódara	Ausztria	n. a.	n. a.
Repcedara		n. a.	n. a.

n. a. – nincs adat.

Forrás: Associazione Granaria di Milano, BLPW

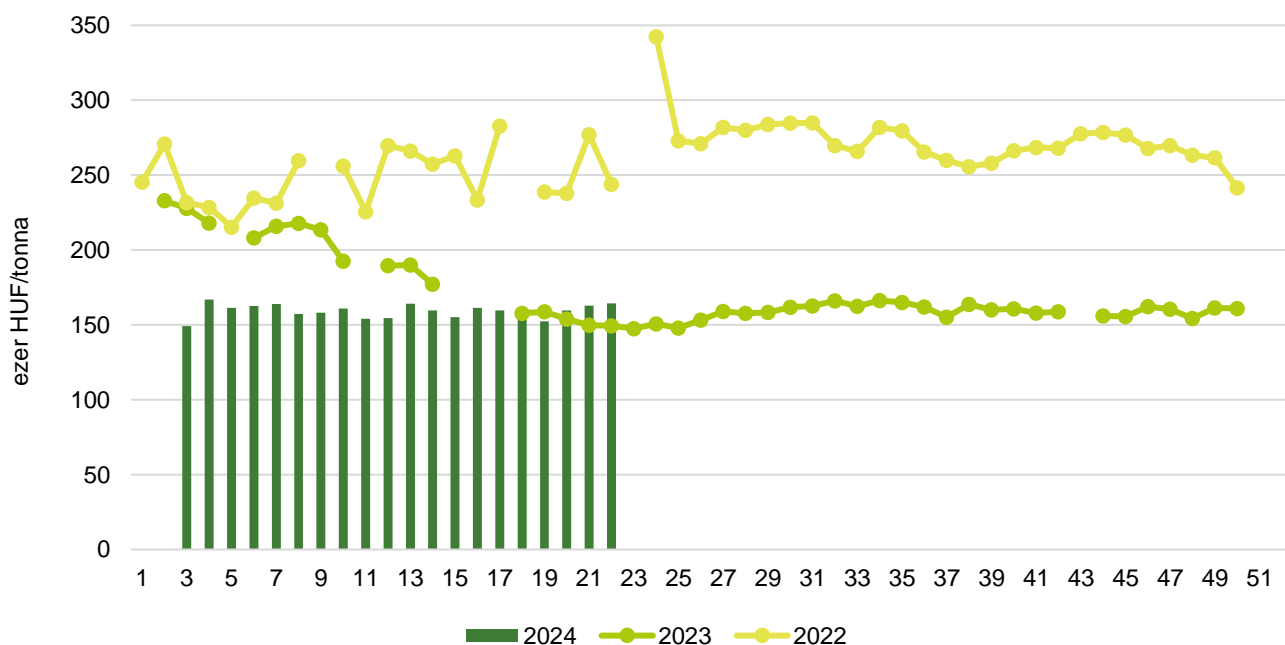
## Olajmagpiaci információk

13. ábra: A napraforgómag heti termelői ára Magyarországon (2022–2024)



Forrás: AKI PÁIR

14. ábra: A repcemag heti termelői ára Magyarországon (2022–2024)



Forrás: AKI PÁIR

15. táblázat: **Az olajmagok és származékaik nemzetközi és európai kikötői ára**

USD/tonna

			2024.05.18.	2024.05.25.	2024.06.01.	2024.06.08.
SZÓJA	BAB	USA FOB NOLA	470	480	465	455
		Brazília FOB	470	470	460	455
		EU CIF USA-ból	495	502	n. a.	n. a.
		EU CIF Brazíliából	498	515	n. a.	n. a.
		Fekete-tenger FOB	450	465	465	460
		Argentína, Up River FOB	448	467	455	444
	DARA	EU CIF Rotterdam	473	479	n. a.	n. a.
	OLAJ	EU FOB Hollandia	993	1 027	n. a.	n. a.
REPCE	MAG	Franciaország FOB Moselle	515	524	529	507
		EU CIF Hamburg	507	529	n. a.	n. a.
		Ausztrália FOB	501	510	528	515
		Kanada FOB	513	523	526	485
		Ukrajna FOB	415	425	425	440
	DARA	EU FOB Hamburg	320	323	n. a.	n. a.
	OLAJ	EU FOB Hollandia	1 070	1 107	n. a.	n. a.
NAPRAFORGÓ	MAG	EU CIF Amszterdam	485	495	n. a.	n. a.
		EU FOB Bordeaux	487	496	495	477
		Ukrajna FOB	335	335	365	385
	DARA	Ukrajna DAF	213	213	n. a.	n. a.
		Ukrajna FOB	n. a.	n. a.	n. a.	n. a.
	OLAJ	EU FOB Rotterdam	1 005	1 015	n. a.	n. a.
		Fekete-tenger FOB	865	880	n. a.	n. a.
NYERS PÁLMAOLAJ	EU CIF Rotterdam	975	985	n. a.	n. a.	

Megjegyzés: FOB – Free on Board (költségmentesen a hajó fedélzetére – megjelölt elhajózási kikötő), DAF – Delivered at Frontier (határra szállítva); CIF – Cost, Insurance and Freight (költség, biztosítás és fuvardíj – megnevezett rendeltetési kikötő); n. a. – nincs adat.  
 Forrás: APK-Infom, Hammersmith, Oil World, Európai Bizottság, IGC

16. táblázat: **Az ipari napraforgómag és a repcemag heti termelői ára Magyarországon**

Megnevezés	Mértékegység	2023. 22. hét	2024. 21. hét	2024. 22. hét	2024. 22. hét/ 2023. 22. hét (százalék)	2024. 22. hét/ 2024. 21. hét (százalék)
Ipari napraforgómag (magas olajsavtartalmú, HO)	tonna	3 561	6 261	...	...	...
	HUF/tonna	141 192	150 232	...	...	...
Ipari napraforgómag (nagy olajtartalmú, LO)	tonna	6 260	3 014	8 978	143	298
	HUF/tonna	136 504	144 976	144 284	106	100
Ipari napraforgómag (Összesen)	tonna	9 821	9 274	9 964	101	107
	HUF/tonna	138 204	148 524	145 474	105	98
Repcemag	tonna	8 527	14 523	5 615	66	39
	HUF/tonna	149 384	162 800	164 386	110	101

... = Adatvédelmi korlátok miatt nem közölhető adat.

Megjegyzés: A termelői ár az áfát és a szállítási költséget nem tartalmazza.

Forrás: AKI PÁIR

17. táblázat: **A növényolajok és származékaik feldolgozói értékesítési ára Magyarországon**

Megnevezés	Mértékegység	2023. 22. hét	2024. 21. hét	2024. 22. hét	2024. 22. hét/ 2023. 22. hét (százalék)	2024. 22. hét/ 2024. 21. hét (százalék)
Nyers napraforgóolaj	tonna	488	...	1 725	353	...
	HUF/tonna	339 177	...	343 554	101	...
Napraforgódara	tonna	3 630	6 068	7 011	193	116
	HUF/tonna	116 753	87 810	86 621	74	99
Nyers repceolaj	tonna	–	–	–	–	–
	HUF/tonna	–	–	–	–	–
Repcedara	tonna	1 261	342	1 348	107	394
	HUF/tonna	129 536	110 155	104 446	81	95

... = Adatvédelmi korlátok miatt nem közölhető adat.

Forrás: AKI PÁIR

18. táblázat: **A szójabab termelői, a full-fat (extrudált) szója, a szójadara és a szójaolaj feldolgozói értékesítési ára Magyarországon**

Megnevezés	Mértékegység	2023. 22. hét	2024. 21. hét	2024. 22. hét	2024. 22. hét/ 2023. 22. hét (százalék)	2024. 22. hét/ 2024. 21. hét (százalék)
Szójabab	tonna	...	1 395	1 089	...	78
	HUF/tonna	...	176 229	179 985	...	102
Full-fat (extrudált) szója	tonna	...	...	...	...	...
	HUF/tonna	...	...	...	...	...
Szójadara	tonna	...	...	...	...	...
	HUF/tonna	...	...	...	...	...
Szójaolaj	tonna	–	–	–	–	–
	HUF/tonna	–	–	–	–	–

... = Adatvédelmi korlátok miatt nem közölhető adat.

Megjegyzés: Full-fat (extrudált) szója: 30–40% nyersfehérje, 17–23% nyerszsír, max. 12% víz. Szójadara: Low-Pro, Mid-Pro, High-Pro összesítve. Az ár az áfát és a szállítási költséget nem tartalmazza.

Forrás: AKI PÁIR



19. táblázat: **A napraforgó-étolaj kiskereskedelmi beszerzési ára Magyarországon**

Megnevezés	Kiszerezés	Mértékegység	2023. 22. hét	2024. 21. hét	2024. 22. hét	2024. 22. hét/ 2023. 22. hét (százalék)	2024. 22. hét/ 2024. 21. hét (százalék)
Napraforgó-étolaj gyártói márka	1liter	1000 liter	438	177	163	37	92
		HUF/liter	557	530	554	99	105
Napraforgó-étolaj kereskedelmi márka	1liter	1000 liter	380	1 048	506	133	48
		HUF/liter	557	414	425	76	103
Napraforgó-étolaj (összesen)	1liter	1000 liter	818	1 225	669	82	55
		HUF/liter	557	431	456	82	106

Forrás: AKI PÁIR

20. táblázat: **Az olajmagok és származékaik külkereskedelme Magyarországon**

ezer tonna

		2023. január–március	2024. január–március	Változás (százalék)
Export	1205 Repcemag	97,1	162,3	167,25
	1206 Napraforgómag	53,0	135,9	256,30
	2304 Szójadara	45,8	29,9	65,22
Import	1205 Repcemag	29,5	11,6	39,31
	1206 Napraforgómag	138,2	22,9	16,59
	2304 Szójadara	130,1	124,1	95,36

Forrás: KSH

21. táblázat: **A világ olajmágnérlege**

millió tonna

	USDA		Oil World		Tallage	
	2023/2024 <sup>a)</sup>	2024/2025 <sup>b)</sup>	2022/2023 <sup>a)</sup>	2023/2024 <sup>b)</sup>	2023/2024 <sup>a)</sup>	2024/2025 <sup>b)</sup>
<b>SZÓJABAB</b>						
Termelés	397	422	372	389	386	398
Felhasználás	330	346	367	382	376	387
Export	172	180	172	170	170	169
Import	170	176	168	170	170	169
Zárókészlet	112	128	93	100	108	119
<b>REPCEMAG</b>						
Termelés	88	88	80	78	87	86
Felhasználás	88	88	75	81	88	86
Export	17	18	20	18	18	18
Import	16	17	20	18	18	18
Zárókészlet	8	8	15	13	9	8
<b>NAPRAFORGÓMAG</b>						
Termelés	55	55	56	58	56	57
Felhasználás	56	56	58	60	58	57
Export	3	3	4	3	3	3
Import	3	2	4	3	3	3
Zárókészlet	3	2	6	4	4	3

<sup>a)</sup> Előzetes adat.<sup>b)</sup> Előrejelzés.

Forrás: USDA, Oil World, Tallage

