

# AGRÁRPIACI JELENTÉSEK



**BAROMFI**

XXIV. évfolyam • 11. szám • 2024

**BAROMFI**  
XXIV. évfolyam • 11. szám • 2024  
2024. június 4.

Megjelenik kéthetente

**Felelős szerkesztő**  
Dr. Stummer Ildikó

**Szerző**  
Vadkerti-Tóth Nikolett  
vadkerti-toth.nikolett@aki.gov.hu



1093 Budapest, Zsil utca 3–5.  
Telefon: +36 1 217 1011  
www.aki.gov.hu  
aki@aki.gov.hu

A kiadvány az Agrárközgazdasági Intézet  
által üzemeltetett Piaci Árinformációs Rendszer  
adatai alapján készül.



Friss adatokért kérjük látogasson el a  
[PÁIR lekérdezhető adatok](#) felületre.

ISSN 1418 2130

A kiadványokkal kapcsolatban részletes  
felvilágosítást ad:  
Publikációs Csoport – publikacio@aki.gov.hu

## Tartalomjegyzék

Összefoglaló	3
Summary	3
Piaci jelentés	4
Ábrák, táblázatok	5
Baromfi	5
Nemzetközi előrevetítések	18



# Összefoglaló

Az AKI PÁIR adatai szerint Magyarországon a vágócsirke élősúlyos termelői ára 19,5 százalékkal 412,7 forint/kilogrammmra, a vágópulykáié 15,4 százalékkal 596,3 forint/kilogrammmra csökkent 2024 első huszonegy hetében az előző év azonos időszakához képest.

## Summary

According to the data of AKI PÁIR, the producer price of slaughter chicken (live weight) was HUF 412.7 per kilogram in the first twenty-one weeks of 2024 in Hungary, which is 19.5 per cent lower than it was in the same weeks of the previous year. The producer price of slaughter turkey (live weight) was HUF 596.3 per kilogram, which is 15.4 per cent lower than it was in the same weeks of the previous year.

# Piaci jelentés

Az Amerikai Egyesült Államok agrárminisztériumának (USDA) 2024. májusban megjelent előrevetítése szerint az USA csirkehústermelése 2 százalékkal emelkedhet 2024 második negyedévében a 2023. év azonos időszakához képest, míg a pulykahústermelése 7 százalékkal csökkenhet. Éves szinten a csirkehúsok termelése 1 százalékkal növekedhet, míg a pulykahústermelés 4,5 százalékkal mérséklődhet az idén a tavalyi évihez viszonyítva. Az USA csirkehúsexportja csaknem 6 százalékkal visszaeshet 2024 második negyedévében az előző év azonos időszakához viszonyítva, míg pulykahúsexportja előreláthatóan 4 százalékkal növekedhet. Az egy főre jutó csirkehúsfogyasztás 3 százalékkal emelkedhet, ugyanakkor a pulykahúsfogyasztás 6 százalékkal csökkenhet 2024 második negyedévében.

Az Európai Bizottság adatai szerint az unió (EU27) baromfi-húsexportja 16,5 százalékkal 346 ezer tonnára emelkedett 2024. január–február között az előző év azonos időszakához képest. Az unió legnagyobb célországa az Egyesült Királyság volt (35 százalék részesedés az exportból). Emellett nőtt a Kongóba (+71 százalék) szállított baromfi-hús mennyisége, míg Ukrajnába (–20 százalék) és Ghánába (–18 százalék) visszaesett az uniós baromfi-hús kivitele. A közösség baromfi-húsimportja 11 százalékkal 154 ezer tonnára emelkedett ezzel egy időben. Az import több mint fele Brazíliából és Ukrajnából származott, a két országból összesen 90 ezer tonna baromfi-hús érkezett, ami 3 százalékkal több a tavalyi év első két hónapjában beszállított mennyiségénél. Nőtt továbbá a Thaiföldről (+3 százalék), a Kínából (+14 százalék) és az Egyesült Királyságból (+55 százalék) származó baromfi-hús mennyisége ugyanebben a periódusban.

A KSH adatai alapján Magyarország baromfi-húsexportja 3 százalékkal 53 ezer tonnára nőtt 2024 első három hónapjában 2023 azonos időszakához viszonyítva. Ezen belül a csirkehús kivitele 1 százalékkal csaknem 36 ezer tonnára, a pulykahúsé 16 százalékkal 6 ezer tonnára emelkedett. A baromfi-hús legnagyobb célpiacai Románia és Bulgária voltak. Magyarország baromfi-húsimportja 13 százalékkal 20 ezer tonnára csökkent a megfigyelt időszakban. Ezen belül a csirkehús beszállítása 31 százalékkal 13 ezer tonnára esett vissza, míg a pulykahúsé 42 százalékkal 1 ezer tonnára bővült. A legtöbb baromfi-hús Lengyelországból és Romániából érkezett.

Az AKI vágási statisztikai adatai alapján Magyarországon 244,3 ezer tonna (élő súly) baromfit vágtak le 2024 első négy hónapjában, 19,1 százalékkal többet, mint az előző év azonos időszakában. Ebből a vágócsirke 173,7 ezer tonnát (+12,9 százalék), a vágópulyka 23,2 ezer tonnát (+5,9 százalék) tett ki.

Az Európai Bizottság adatai szerint 266 euró/100 kilogramm volt az egész csirke uniós átlagára 2024 első huszonegy hetében, ami 2 százalékos csökkenést jelent az előző évihez viszonyítva.

Az AKI PÁIR adatai szerint Magyarországon a vágócsirke élő súlyos termelői ára 19,5 százalékkal 412,7 forint/kilogrammmra, a vágópulykéé 15,4 százalékkal 596,3 forint/kilogrammmra csökkent 2024 első huszonegy hetében az előző év azonos időszakához képest. A csirkemellfilé feldolgozói értékesítési ára 1715,7 forint/kilogramm (–14,8 százalék), a csontos csirkemellé 1095,3 forint/kilogramm (–21,5 százalék), a csirkemell (összesen) ára 1685,5 forint/kilogramm (–15,2 százalék) volt a megfigyelt periódusban.

# Ábrák, táblázatok

## Baromfi

1. táblázat: **A vágócsirke termelői ára és a friss csirkehúsok feldolgozó értékesítési ára Magyarországon**

Megnevezés	Mérték-egység	2023. 21. hét	2024. 20. hét	2024. 21. hét	2024. 21. hét/ 2023. 21. hét (százalék)	2024. 21. hét/ 2024. 20. hét (százalék)
Vágócsirke	tonna	3 281,0	3 605,8	3 224,7	98,3	89,4
	HUF/kg	503,3	410,4	411,6	81,8	100,3
Csirke egészben, 70 százalékos	tonna	42,5	49,9	38,5	90,6	77,2
	HUF/kg	991,6	898,4	900,2	90,8	100,2
Csirke egészben, 65 százalékos	tonna	96,0	106,3	86,2	89,8	81,1
	HUF/kg	973,5	919,4	908,6	93,3	98,8
Csirkecomb, csontos	tonna	740,7	810,2	665,7	89,9	82,2
	HUF/kg	907,8	908,2	852,2	93,9	93,8
Csirkemellfilé	tonna	888,8	1 133,7	885,1	99,6	78,1
	HUF/kg	1 920,0	1 742,8	1 717,0	89,4	98,5
Csirkemell, csontos	tonna	37,0	40,8	32,3	87,4	79,2
	HUF/kg	1 389,9	1 202,6	1 202,4	86,5	100,0
Csirkemell (összesen)	tonna	925,8	1 174,5	917,4	99,1	78,1
	HUF/kg	1 898,8	1 724,0	1 698,9	89,5	98,5
Csirkemáj, szívvel	tonna	48,0	57,8	40,1	83,6	69,5
	HUF/kg	945,2	861,3	854,6	90,4	99,2

Forrás: AKI PÁIR

2. táblázat: **A vágópulyka termelői ára és a friss pulykahúsok feldolgozó értékesítési ára Magyarországon**

Megnevezés	Mérték-egység	2023. 21. hét	2024. 20. hét	2024. 21. hét	2024. 21. hét/ 2023. 21. hét (százalék)	2024. 21. hét/ 2024. 20. hét (százalék)
Vágópulyka	tonna	1 067,5	1 112,1	959,0	89,8	86,2
	HUF/kg	721,8	591,2	587,0	81,3	99,3
Pulykacomb alsó, csontos	tonna	23,2	16,4	13,5	58,1	82,5
	HUF/kg	660,5	540,5	591,3	89,5	109,4
Pulykacomb felső, csontos	tonna	12,5	13,3	11,6	93,4	87,2
	HUF/kg	1 700,7	1 265,8	1 251,5	73,6	98,9
Pulykamellfilé	tonna	98,1	102,1	95,9	97,8	93,9
	HUF/kg	2 158,4	1 882,8	1 842,5	85,4	97,9

Forrás: AKI PÁIR

3. táblázat: **A friss 65 százalékos egész csirke és a csirkemellfilé kiskereskedelmi beszerzési ára Magyarországon**

Megnevezés		Mértékegység	2023. 21. hét	2024. 20. hét	2024. 21. hét	2024. 21. hét/ 2023. 21. hét (százalék)	2024. 21. hét/ 2024. 20. hét (százalék)
65 százalékos egész csirke	lédig	tonna	8,2	8,3	5,5	67,6	66,6
		HUF/kg	868,7	865,2	854,8	98,4	98,8
	zsugortasakos	tonna	60,8	47,9	49,0	80,7	102,3
		HUF/kg	906,7	868,0	862,1	95,1	99,3
Csirkemellfilé	lédig	tonna	214,8	300,8	237,5	110,6	79,0
		HUF/kg	1 680,5	1 596,7	1 601,7	95,3	100,3
	vákuumos	tonna	396,9	389,3	304,7	76,8	78,3
		HUF/kg	2 071,6	1 665,6	1 662,9	80,3	99,8

Forrás: AKI PÁIR

4. táblázat: **A vágócsirke élősúlyos termelői ára néhány európai uniós tagországban**

Mértékegység	Franciaország <sup>a)</sup>		Csehország <sup>b)</sup>		Szlovákia <sup>c)</sup>		Németország <sup>d)</sup>	
	ár	hónap	ár	hónap	ár	hét	ár	hét
HUF/kg élősúly	425	III.	415	III.	425	21.	444	22.
Mértékegység	Olaszország <sup>e)</sup>		Lengyelország <sup>f)</sup>		Magyarország <sup>g)</sup>			
	ár	hét	ár	hét	ár	hét		
HUF/kg élősúly	467	21.	441	21.	412	21.		

<sup>a)</sup> Nincs szabvány.<sup>b)</sup> Élősúly 1,8 kg.<sup>c)</sup> Élősúly 1,85 kg.<sup>d)</sup> Észak-Rajna-Vesztfália tartomány. Élősúly 1,5 kg.<sup>e)</sup> Nagybani piacok, nincs szabvány.<sup>f)</sup> Élősúly legalább 1,2 kg.<sup>g)</sup> Élősúly legalább 1,2 kg.

Megjegyzés: Átszámítva az MNB hivatalos középárfolyamán.

Forrás: Agreste, SZIF, Landwirtschaftskammer Nordrhein-Westfalen, PPA-ATIS, ISMEA, MRIRW ZSRIR, AKI PÁIR

5. táblázat: **Az egész csirke (65 százalékos) feldolgozó értékesítési ára az Európai Unióban**

EUR/100 kg

	2023. 21. hét	2024. 20. hét	2024. 21. hét	2024. 21. hét/ 2023. 21. hét (százalék)	2024. 21. hét/ 2024. 20. hét (százalék)
Magyarország	260,55	237,64	234,35	89,9	98,6
Belgium	244,42	235,68	235,40	96,3	99,9
Bulgária	216,00	205,95	–	–	–
Csehország	245,17	233,82	236,83	96,6	101,3
Dánia	–	–	–	–	–
Németország	411,00	424,00	–	–	–
Észtország	–	–	–	–	–
Görögország	311,24	–	–	–	–
Spanyolország	248,46	219,09	221,00	88,9	100,9
Franciaország	300,00	300,00	300,00	100,0	100,0
Horvátország	257,00	249,98	253,65	98,7	101,5
Írország	250,43	–	–	–	–
Olaszország	340,00	303,00	–	–	–
Ciprus	245,40	245,81	245,81	100,2	100,0
Lettország	–	–	–	–	–
Litvánia	–	–	–	–	–
Luxemburg	–	–	–	–	–
Málta	283,33	–	–	–	–
Hollandia	–	–	–	–	–
Ausztria	364,67	335,13	338,17	92,7	100,9
Lengyelország	–	201,82	–	–	–
Portugália	255,00	230,00	230,00	90,2	100,0
Románia	214,14	212,17	213,26	99,6	100,5
Szlovénia	307,76	294,86	291,76	94,8	98,9
Szlovákia	239,27	222,33	221,89	92,7	99,8
Finnország	337,15	–	–	–	–
Svédország	335,66	292,53	308,87	92,0	105,6
EU	283,45	269,30	270,72	95,5	100,5

Forrás: Európai Bizottság, AKI PÁIR

6. táblázat: **Magyarország baromfihús-külkereskedelme**

			Export			Import		
	Megnevezés	Mértékegység	2023. I–III.	2024. I–III.	2024. I–III./ 2023. I–III. (százalék)	2023. I–III.	2024. I–III.	2024. I–III./ 2023. I–III. (százalék)
Baromfihús <sup>a)</sup>	Mennyiség	tonna	51 680	53 416	103,4	23 232	20 130	86,6
	Érték	millió forint	63 207	54 610	86,4	21 755	17 874	82,2

<sup>a)</sup> 0207 Baromfi élelmezési célra alkalmas húsa, vágási mellékterméke és belseje frissen, hűtve vagy fagyaszta.  
Forrás: KSH

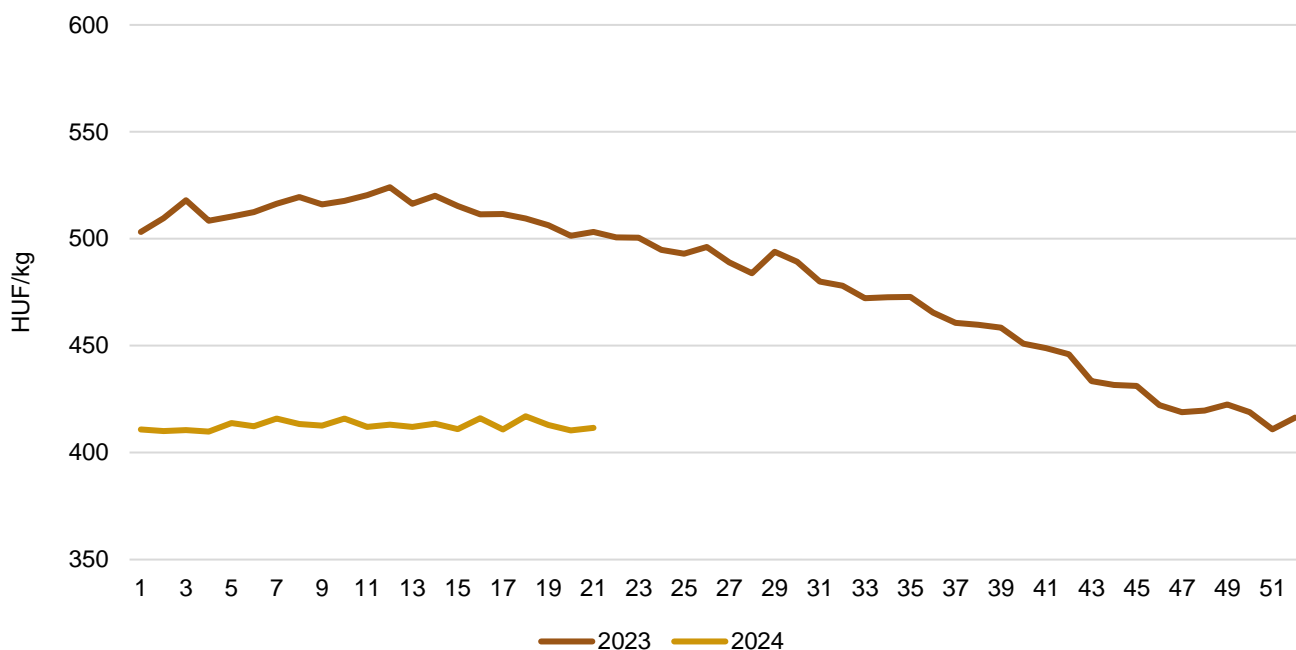
7. táblázat: **A brojlertáp ára Magyarországon**

Megnevezés	Mértékegység	2023. április	2024. március	2024. április	2024. április/ 2023. április (százalék)	2024. április/ 2024. március (százalék)
Indítótáp (0–3. hét)	tonna	2 345	1 953	2 621	111,8	134,2
	HUF/tonna	182 914	156 080	155 232	84,9	99,5
Nevelőtáp (3–6. hét)	tonna	4 138	4 224	4 552	110,0	107,8
	HUF/tonna	173 404	152 575	151 252	87,2	99,1
Befejezőtáp (6–7. hét)	tonna	4 002	4 608	4 295	107,3	93,2
	HUF/tonna	157 884	148 159	148 383	94,0	100,2

Forrás: AKI PÁIR

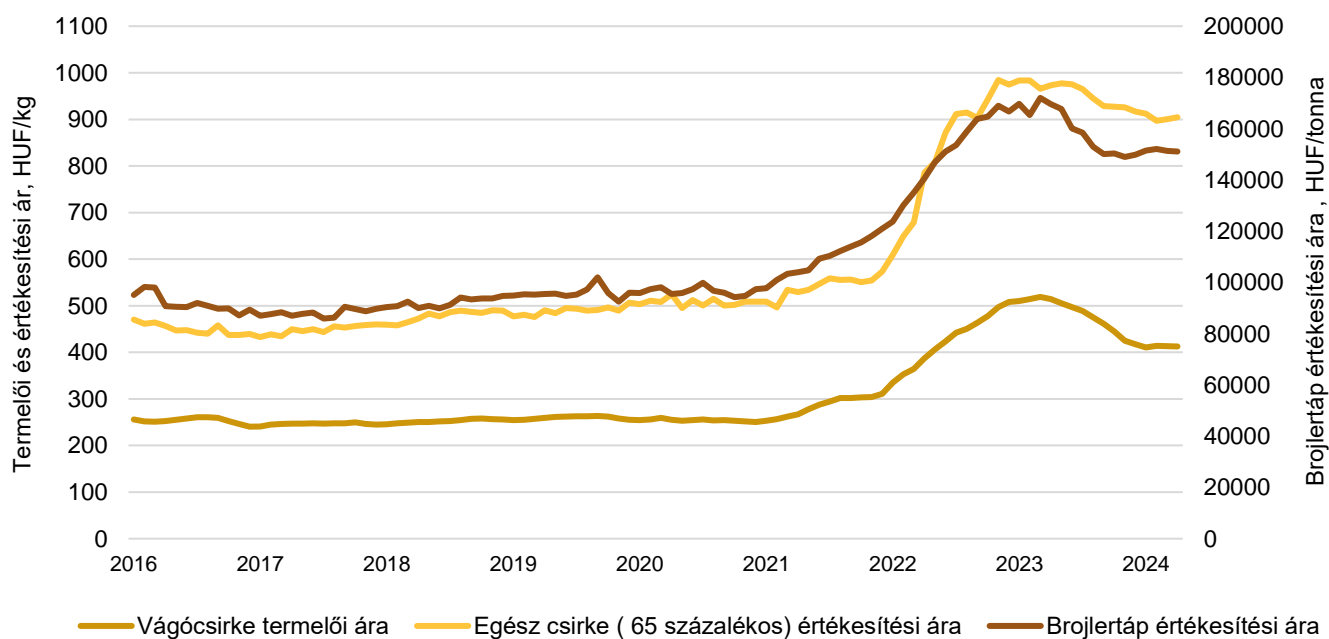


1. ábra: A vágócsirke heti termelői ára Magyarországon (2023–2024)



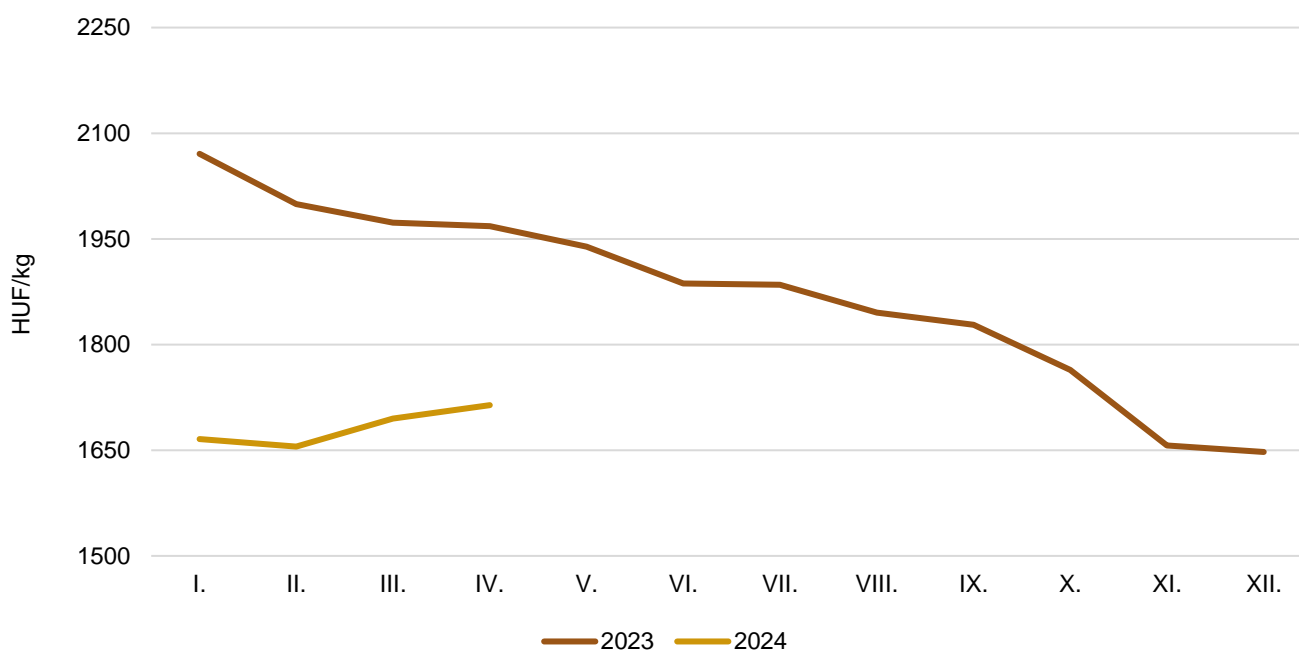
Forrás: AKI PÁIR

2. ábra: A vágócsirke-termékpálya árainak alakulása Magyarországon (2016–2024)



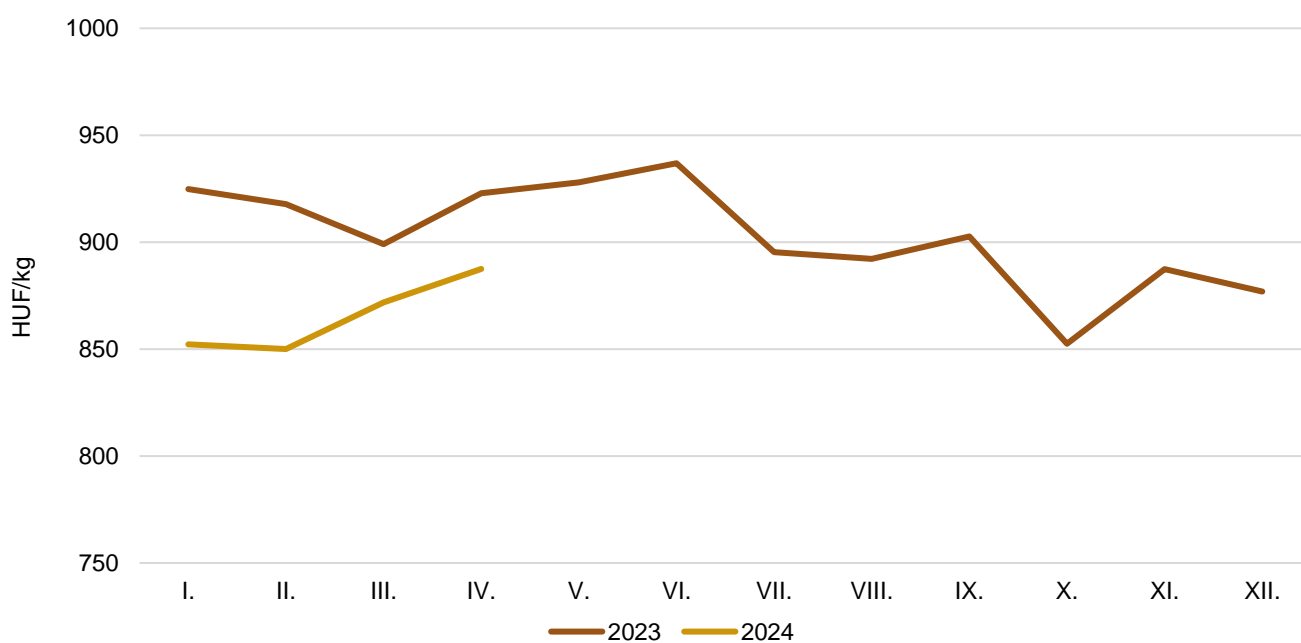
Forrás: AKI PÁIR

3. ábra: **A csirkemell havi feldolgozó értékesítési ára Magyarországon (2023–2024)**

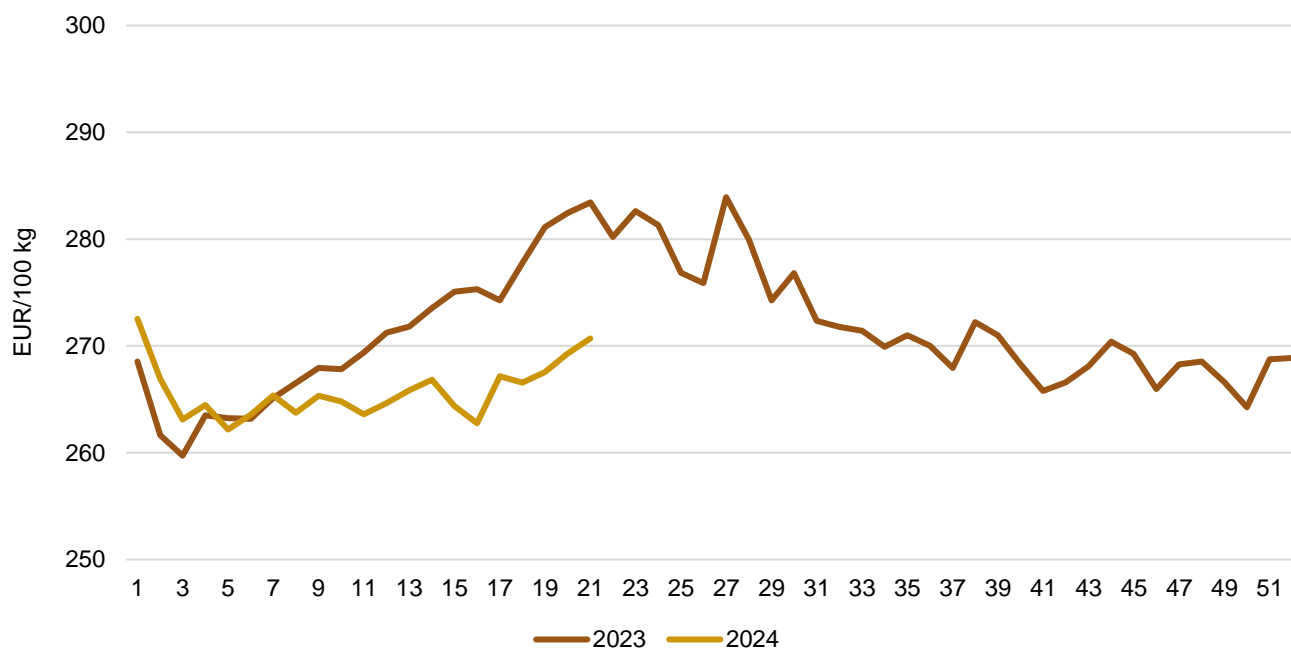


Forrás: AKI PÁIR

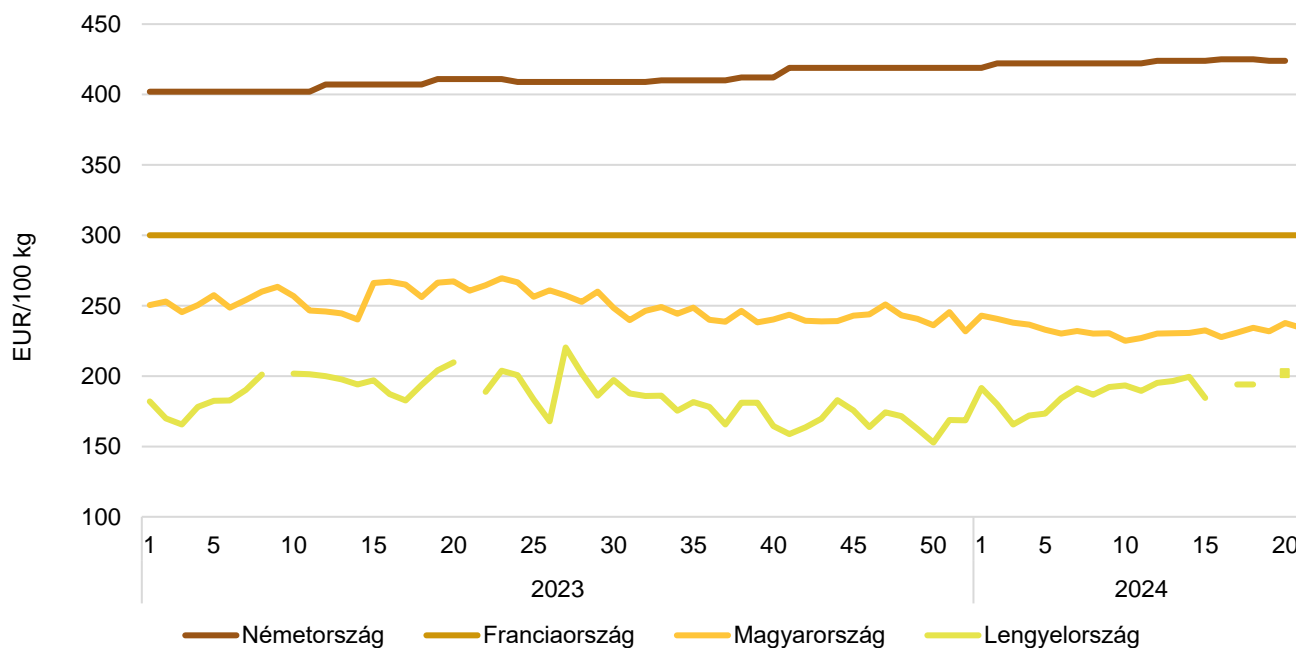
4. ábra: **A csirkecomb havi feldolgozó értékesítési ára Magyarországon (2023–2024)**



Forrás: AKI PÁIR

5. ábra: **Az egész csirke (65 százalékos) heti értékesítési ára az Európai Unióban (2023–2024)**

Forrás: Európai Bizottság

6. ábra: **Az egész csirke (65 százalékos) heti értékesítési ára néhány uniós tagországban (2023–2024)**

Forrás: Európai Bizottság, AKI PÁIR

8. táblázat: **A ketreces tartásból származó tojás csomagolóhelyi értékesítési ára Magyarországon**

Megnevezés		Mértékegység	2023. 21. hét	2024. 20. hét	2024. 21. hét	2024. 21. hét/ 2023. 21. hét (százalék)	2024. 21. hét/ 2024. 20. hét (százalék)
Dobozos (10 darabos)	M	darab	2 566 962	4 722 691	4 029 811	157,0	85,3
		HUF/darab	61,98	47,08	47,38	76,5	100,6
	L	darab	682 880	724 000	731 660	107,1	101,1
		HUF/darab	72,45	55,16	56,44	77,9	102,3
	M+L	darab	3 249 842	5 446 691	4 761 471	146,5	87,4
		HUF/darab	64,18	48,16	48,77	76,0	101,3
Tálcás (30 darabos)	M	darab	2 266 617	4 093 888	2 869 286	126,6	70,1
		HUF/darab	52,81	37,27	39,02	73,9	104,7
	L	darab	1 858 941	1 866 955	2 209 714	118,9	118,4
		HUF/darab	57,12	43,34	41,83	73,2	96,5
	M+L	darab	4 125 558	5 960 843	5 079 000	123,1	85,2
		HUF/darab	54,75	39,17	40,24	73,5	102,7
Összesen	M	darab	4 833 579	8 816 579	6 899 097	142,7	78,3
		HUF/darab	57,68	42,53	43,90	76,1	103,2
	L	darab	2 541 821	2 590 955	2 941 374	115,7	113,5
		HUF/darab	61,24	46,65	45,46	74,2	97,5
	M+L	darab	7 375 400	11 407 534	9 840 471	133,4	86,3
		HUF/darab	58,90	43,46	44,37	75,3	102,1

Forrás: AKI PÁIR

9. táblázat: **A mélyalmos tartásból származó tojás csomagolóhelyi értékesítési ára Magyarországon**

Megnevezés		Mértékegység	2023. 21. hét	2024. 20. hét	2024. 21. hét	2024. 21. hét/ 2023. 21. hét (százalék)	2024. 21. hét/ 2024. 20. hét (százalék)
Dobozos (10 darabos)	M	darab	...	...	...	...	...
		HUF/darab	...	...	...	...	...
	L	darab	...	...	...	...	...
		HUF/darab	...	...	...	...	...
	M+L	darab	...	1 548 060	...	...	...
		HUF/darab	...	48,05	...	...	...
Tálcás (30 darabos)	M	darab	...	...	...	...	...
		HUF/darab	...	...	...	...	...
	L	darab	...	...	...	...	...
		HUF/darab	...	...	...	...	...
	M+L	darab	...	...	...	...	...
		HUF/darab	...	...	...	...	...
Összesen	M	darab	...	...	774 280	...	...
		HUF/darab	...	...	46,24	...	...
	L	darab	...	...	...	...	...
		HUF/darab	...	...	...	...	...
	M+L	darab	...	1 588 183	1 440 201	...	90,7
		HUF/darab	...	48,78	52,29	...	107,2

... = Adatvédelmi korlátok miatt nem közölhető adat

Forrás: AKI PÁIR

10. táblázat: **Az L méretosztályú étkezési tojás csomagolóhelyi értékesítési ára néhány európai uniós tagországban**

Mértékegység	Szlovákia		Magyarország		Lengyelország		Olaszország	
	ár	hét	ár	hét	ár	hét	ár	hét
HUF/100 darab	4 739	21.	4 546	21.	4 781	21.	5 693	21.

Megjegyzés: Átszámítva az MNB hivatalos középárfolyamán.  
Forrás: PPA ATIS, AKI PÁIR, MRIRW ZSRIR, ISMEA

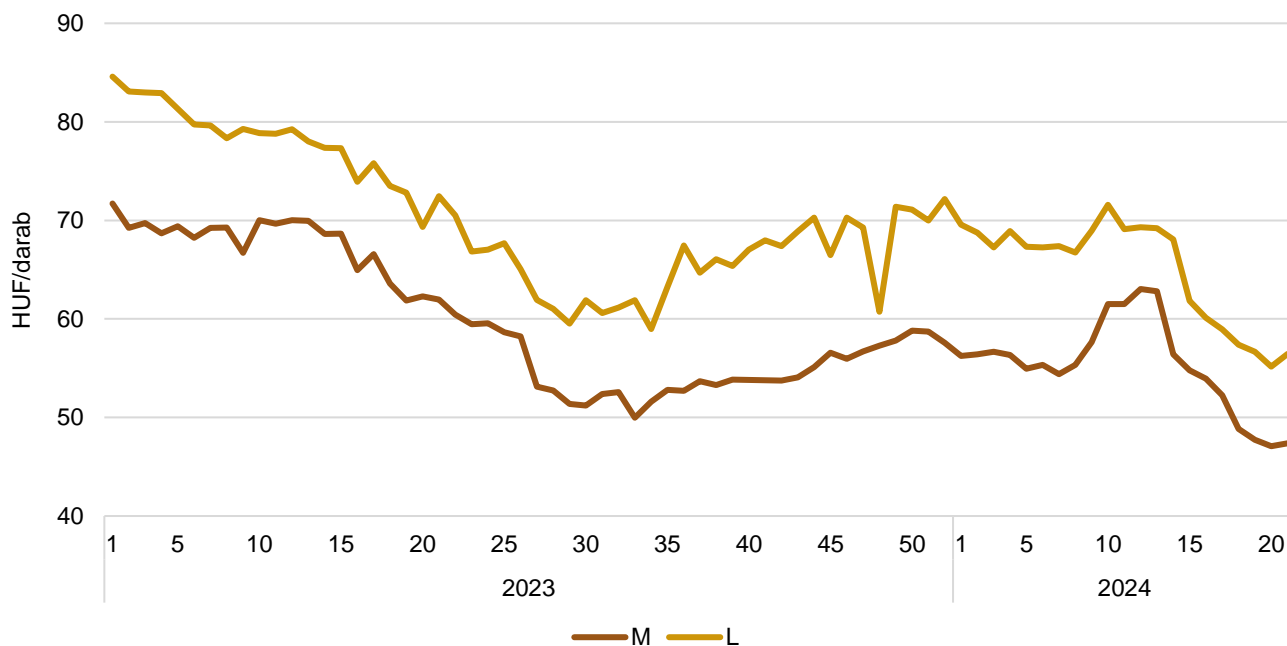
11. táblázat: **Az étkezési tojás (M+L) csomagolóhelyi értékesítési ára az Európai Unióban**

EUR/100 kg

	2023. 21. hét	2024. 20. hét	2024. 21. hét	2024. 21. hét/ 2023. 21. hét (százalék)	2024. 21. hét/ 2024. 20. hét (százalék)
Magyarország	256,51	186,39	186,67	72,8	100,1
Belgium	230,17	218,36	189,50	82,3	86,8
Bulgária	189,34	185,30	173,35	91,6	93,5
Csehország	204,86	201,33	170,92	83,4	84,9
Dánia	–	–	–	–	–
Németország	254,94	223,73	–	–	–
Észtország	222,47	237,64	226,32	101,7	95,2
Görögország	240,32	–	–	–	–
Spanyolország	227,10	173,41	172,46	75,9	99,5
Franciaország	270,90	220,62	218,54	80,7	99,1
Horvátország	281,33	246,80	242,27	86,1	98,2
Írország	232,71	231,42	231,57	99,5	100,1
Olaszország	–	–	–	–	–
Ciprus	172,91	172,91	172,91	100,0	100,0
Lettország	203,52	189,27	190,17	93,4	100,5
Litvánia	194,77	163,91	157,32	80,8	96,0
Luxemburg	–	–	–	–	–
Málta	257,40	–	–	–	–
Hollandia	258,00	202,00	200,00	77,5	99,0
Ausztria	271,23	267,16	263,92	97,3	98,8
Lengyelország	256,97	194,24	188,12	73,2	96,8
Portugália	244,71	211,64	209,44	85,6	99,0
Románia	206,60	181,71	184,03	89,1	101,3
Szlovénia	231,30	232,54	231,64	100,1	99,6
Szlovákia	237,35	180,85	181,72	76,6	100,5
Finnország	209,77	210,15	209,02	99,6	99,5
Svédország	242,57	239,85	245,82	101,3	102,5
EU	247,18	206,14	204,82	82,9	99,4

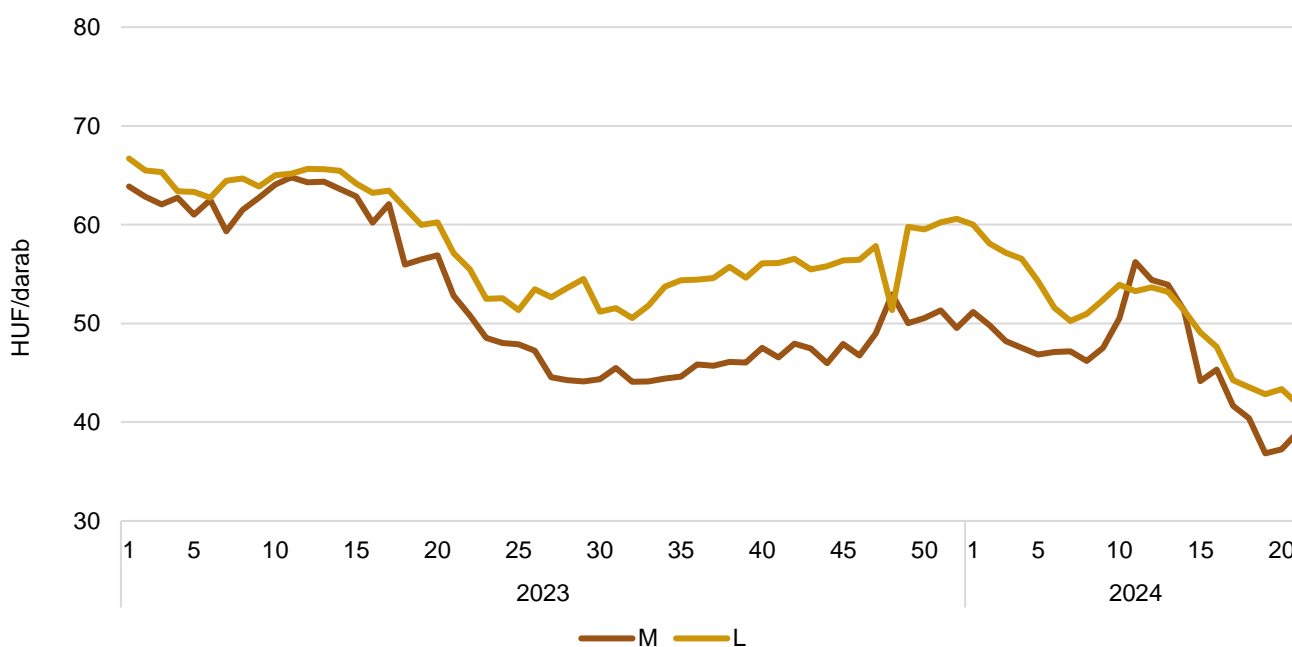
Forrás: Európai Bizottság, AKI PÁIR

7. ábra: **A ketreces tartásból származó dobozos tojás heti csomagolóhelyi értékesítési ára Magyarországon (2023–2024)**

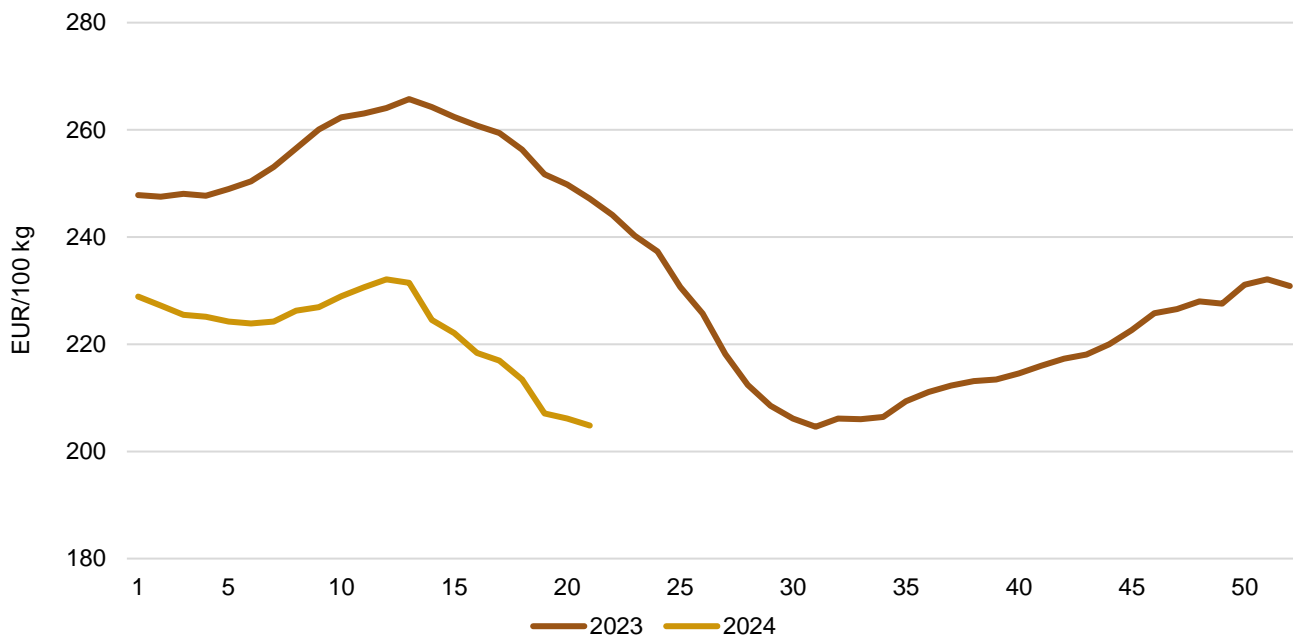


Forrás: AKI PÁIR

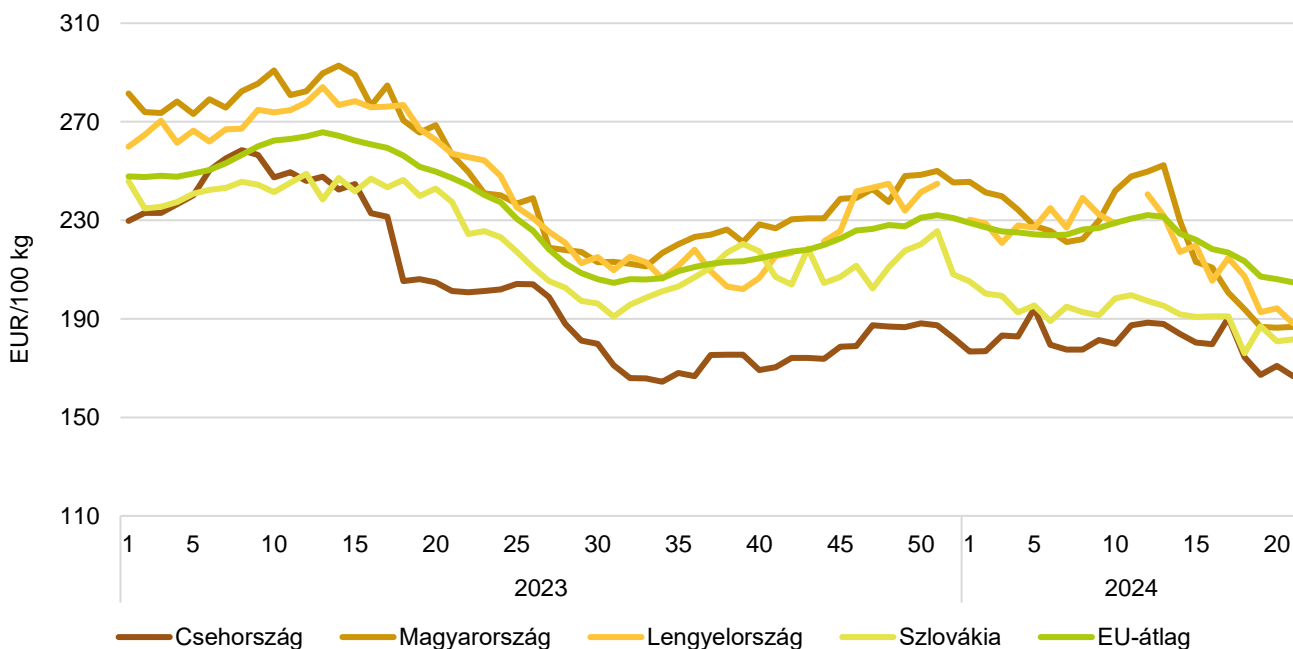
8. ábra: **A ketreces tartásból származó tálcás tojás heti csomagolóhelyi értékesítési ára Magyarországon (2023–2024)**



Forrás: AKI PÁIR

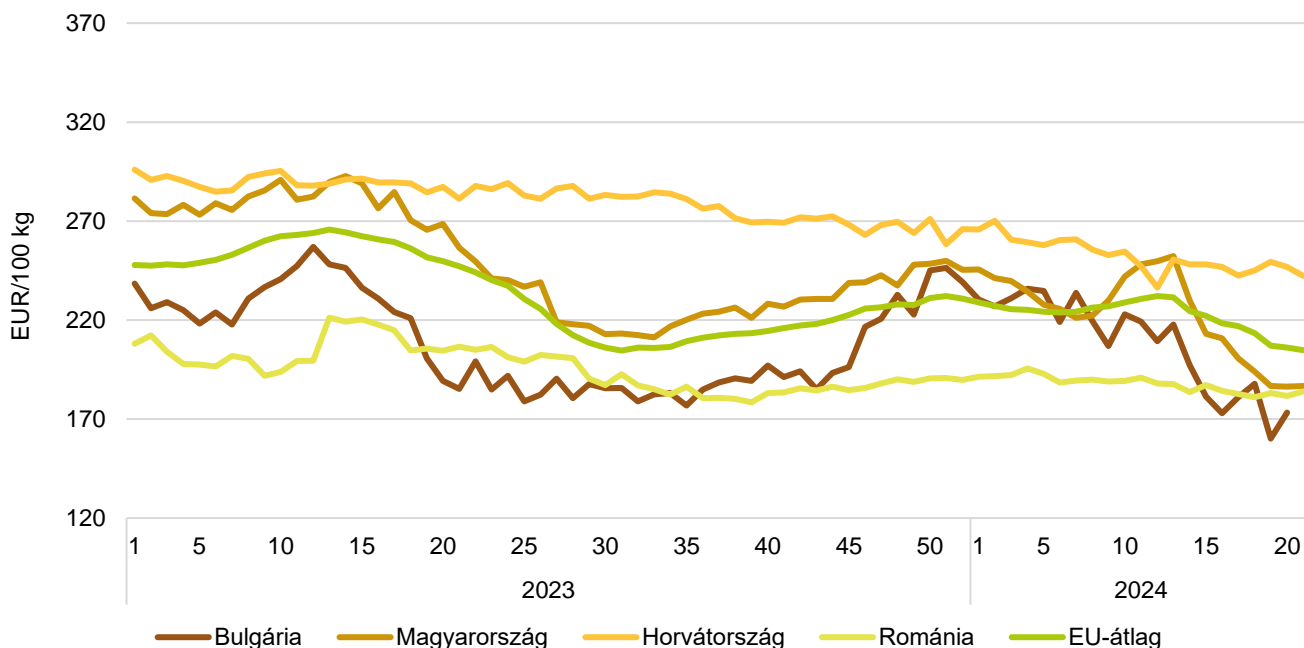
9. ábra: **Az étkezési tojás (M+L) heti csomagolóhelyi értékesítési ára az Európai Unióban (2023–2024)**

Forrás: Európai Bizottság

10. ábra: **Az étkezési tojás (M+L) heti csomagolóhelyi értékesítési ára néhány uniós tagországban I. (2023–2024)**

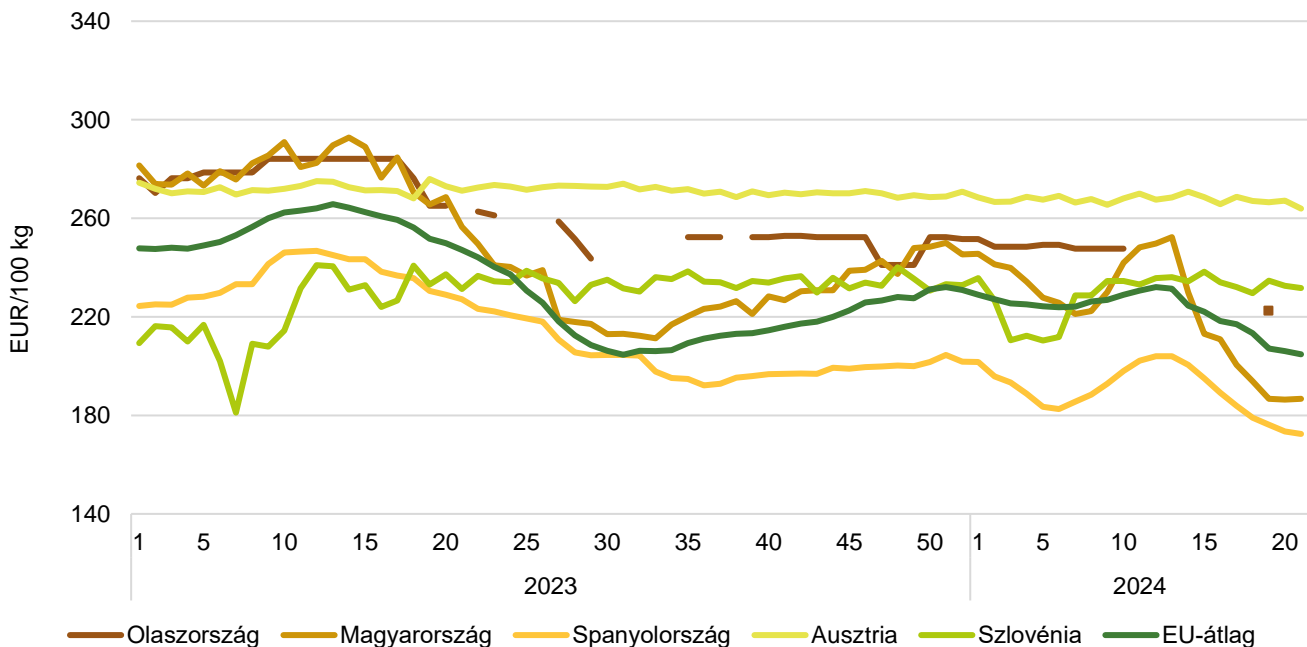
Forrás: Európai Bizottság, AKI PÁIR

11. ábra: **Az étkezési tojás (M+L) heti csomagolóhelyi értékesítési ára néhány uniós tagországban II. (2023–2024)**



Forrás: Európai Bizottság, AKI PÁIR

12. ábra: **Az étkezési tojás (M+L) heti csomagolóhelyi értékesítési ára néhány uniós tagországban III. (2023–2024)**



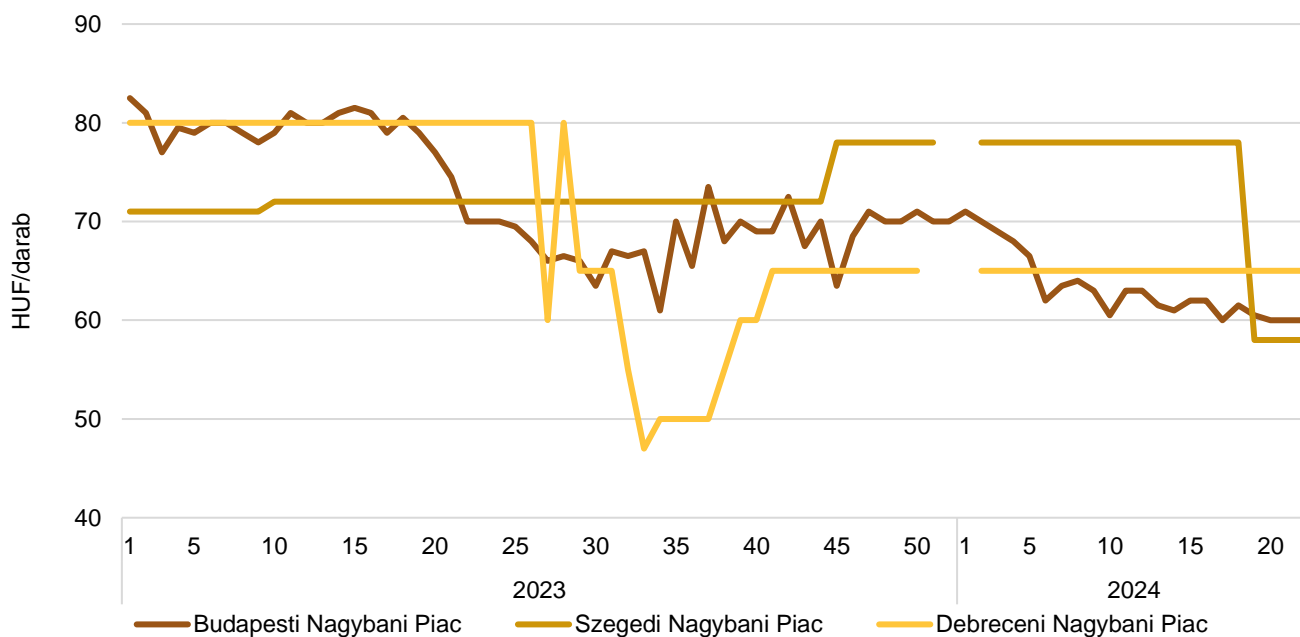
Forrás: Európai Bizottság, AKI PÁIR



12. táblázat: **A tojás bruttó leggyakoribb ára a nagybani és fogyasztói piacokon**

	HUF/darab				
	2023. 22. hét	2024. 21. hét	2024. 22. hét	2024. 22. hét/ 2023. 22. hét (százalék)	2024. 22. hét/ 2024. 21. hét (százalék)
Budapesti Nagybani Piac	55,12	47,24	47,24	85,7	100,0
Szegedi Nagybani Piac	56,69	45,67	45,67	80,6	100,0
Debreceni Nagybani Piac	62,99	51,18	51,18	81,3	100,0
Budapesti Fehérvári úti Fogyasztói Piac	66,93	55,12	55,12	82,4	100,0
Budapesti Vámház körüti Fogyasztói Piac	62,99	55,12	55,12	87,5	100,0
Szegedi Fogyasztói Piac	74,80	70,87	70,87	94,7	100,0
Debreceni Fogyasztói Piac	62,99	62,99	55,12	87,5	87,5

Forrás: AKI PÁIR

13. ábra: **A tojás bruttó leggyakoribb ára a nagybani piacokon (2023–2024)**

Forrás: AKI PÁIR

## Nemzetközi előrevetítések

13. táblázat: **A világ csirkehústermelése (2020–2024)**

ezer tonna

	2020	2021	2022	2023	2024 <sup>a)</sup>	2023/2022 (százalék)	2024/2023 (százalék)
USA	20 255	20 391	20 992	21 125	21 396	100,6	101,3
Brazília	13 880	14 500	14 465	14 900	15 050	103,0	101,0
Kína	14 600	14 700	14 300	14 300	13 870	100,0	97,0
Európai Unió	11 030	10 840	10 870	11 030	11 100	101,5	100,6
Oroszország	–	–	–	–	–	–	–
Mexikó	3 596	3 665	3 763	3 850	3 940	102,3	102,3
Egyéb	36 298	36 964	37 450	37 054	37 945	98,9	102,4
<b>Összesen</b>	<b>99 659</b>	<b>101 060</b>	<b>101 840</b>	<b>102 259</b>	<b>103 301</b>	<b>100,4</b>	<b>101,0</b>

<sup>a)</sup> Előrevetítés.  
Forrás: USDA

14. táblázat: **A világ csirkehúsfogyasztása (2020–2024)**

ezer tonna

	2020	2021	2022	2023	2024 <sup>a)</sup>	2023/2022 (százalék)	2024/2023 (százalék)
USA	16 994	17 167	17 673	17 866	18 093	101,1	101,3
Kína	15 211	15 031	14 401	14 575	14 165	101,2	97,2
Brazília	10 010	10 279	10 023	10 057	10 026	100,3	99,7
Európai Unió	9 652	9 648	9 849	10 025	10 110	101,8	100,8
Mexikó	4 431	4 575	4 666	4 820	4 960	103,3	102,9
Oroszország	–	–	–	–	–	–	–
Japán	2 757	2 848	2 877	2 879	2 880	100,1	100,0
Egyesült Királyság	2 068	2 173	2 477	2 530	2 530	102,1	100,0
Egyéb	36 121	36 865	37 307	37 128	38 056	99,5	102,5
<b>Összesen</b>	<b>97 244</b>	<b>98 586</b>	<b>99 273</b>	<b>99 880</b>	<b>100 820</b>	<b>100,6</b>	<b>100,9</b>

<sup>a)</sup> Előrevetítés.  
Forrás: USDA

15. táblázat: **A világ csirkehúsimportja (2020–2024)**

ezer tonna

	2020	2021	2022	2023	2024 <sup>a)</sup>	2023/2022 (százalék)	2024/2023 (százalék)
Japán	1 005	1 077	1 101	1 090	1 095	99,0	100,5
Mexikó	842	917	915	975	1 025	106,6	105,1
Egyesült Királyság	732	689	903	890	900	98,6	101,1
Európai Unió	660	647	704	720	735	102,3	102,1
Kína	999	788	633	800	825	126,4	103,1
Szaúd-Arábia	618	615	594	640	665	107,7	103,9
Irak	468	388	485	535	500	110,3	93,5
Fülöp-szigetek	336	437	498	450	475	90,4	105,6
USA	66	72	83	55	64	66,3	116,4
Egyéb	4 956	5 179	5 174	5 077	5 214	98,1	102,7
<b>Összesen</b>	<b>10 682</b>	<b>10 809</b>	<b>11 090</b>	<b>11 232</b>	<b>11 498</b>	<b>101,3</b>	<b>102,4</b>

<sup>a)</sup> Előrevetítés.  
Forrás: USDA

16. táblázat: **A világ csirkehúsexportja (2020–2024)**

ezer tonna

	2020	2021	2022	2023	2024 <sup>a)</sup>	2023/2022 (százalék)	2024/2023 (százalék)
Brazília	3 875	4 226	4 447	4 845	5 025	108,9	103,7
USA	3 376	3 353	3 316	3 324	3 358	100,2	101,0
Európai Unió	2 038	1 839	1 725	1 725	1 725	100,0	100,0
Thaiföld	941	907	1 021	1 090	1 120	106,8	102,8
Törökország	–	–	–	–	–	–	–
Kína	388	457	532	525	530	98,7	101,0
Ukrajna	–	–	–	–	–	–	–
Egyéb	2 484	2 526	2 533	2 097	2 244	82,8	107,0
<b>Összesen</b>	<b>13 102</b>	<b>13 308</b>	<b>13 574</b>	<b>13 606</b>	<b>14 002</b>	<b>100,2</b>	<b>102,9</b>

<sup>a)</sup> Előrevetítés.  
Forrás: USDA

17. táblázat: **Az Európai Unió baromfihúsipacának kilátásai rövid távon (2019–2024)**

ezer tonna

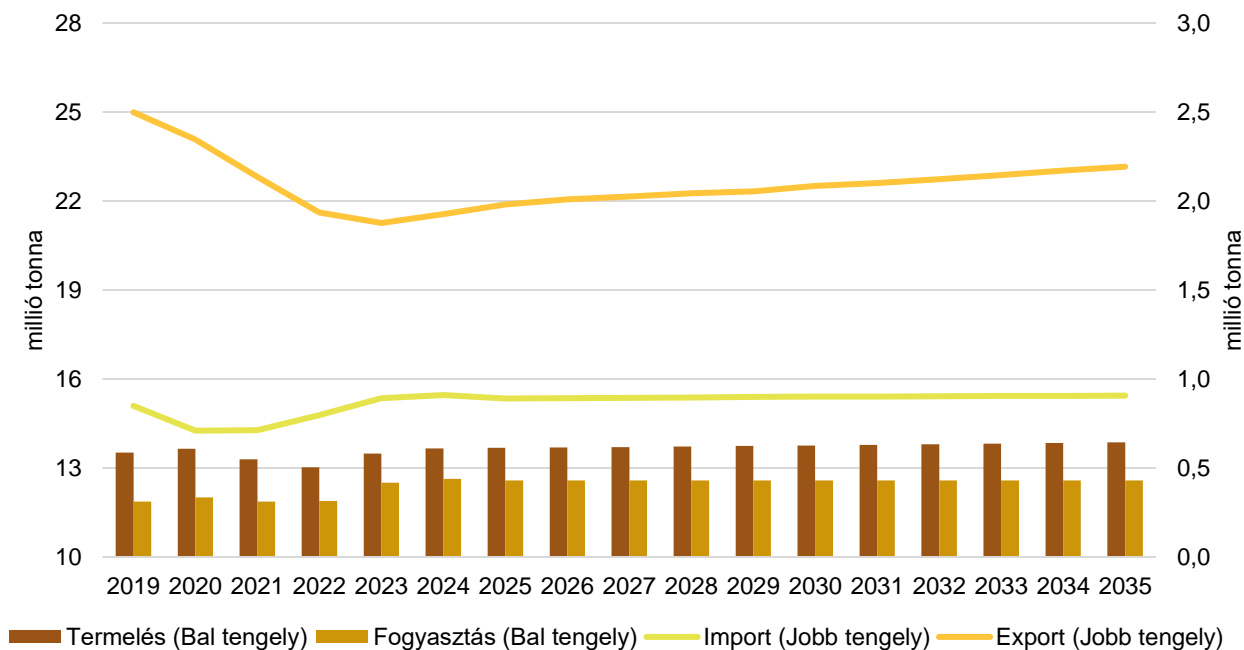
	2019	2020	2021	2022	2023 <sup>a)</sup>	2024 <sup>b)</sup>	2023/2022 (százalék)	2024/2023 (százalék)
Bruttó termelés	13 521	13 644	13 291	13 026	13 493	13 659	103,6	101,2
Import	848	710	713	796	892	910	112,1	102,0
Export	2 499	2 345	2 136	1 935	1 877	1 926	97,0	102,6
Összes fogyasztás	11 870	12 009	11 868	11 888	12 508	12 634	105,2	101,0
Egy főre vetített fogyasztás (kg)	23,3	23,6	23,3	23,3	24,4	24,6	104,7	100,8
Önellátottság (százalék)	114	114	112	110	108	108	98,5	100,2

<sup>a)</sup> Becslés.

<sup>b)</sup> Előrevetítés.

Forrás: Európai Bizottság

14. ábra: **Az Európai Unió baromfihúsipacának kilátásai középtávon (2019–2035)**



Forrás: Európai Bizottság

