

# AGRÁRPIACI JELENTÉSEK

**ÉLŐ ÁLLAT ÉS  
HÚS**

XXVII. évfolyam • 11. szám • 2024

**ÉLŐ ÁLLAT ÉS HÚS**  
XXVII. évfolyam • 11. szám • 2024  
2024. június 4.

Megjelenik kéthetente

**Felelős szerkesztő**  
Dr. Stummer Ildikó

**Szerző**  
Tubáné Elek Réka  
elek.reka@aki.gov.hu



1093 Budapest, Zsil utca 3–5.  
Telefon: +36 1 217 1011  
www.aki.gov.hu  
aki@aki.gov.hu

A kiadvány az Agrárközgazdasági Intézet  
által üzemeltetett Piaci Árinformációs Rendszer  
adatai alapján készül.



Friss adatokért kérjük látogasson el a  
[PÁIR lekérdezhető adatok](#) felületre.

ISSN 1418 2130

A kiadványokkal kapcsolatban részletes  
felvilágosítást ad:  
Publikációs Csoport – publikacio@aki.gov.hu

## Tartalomjegyzék

Összefoglaló	3
Summary	3
Piaci jelentés	4
Világ	4
Európai Unió	4
Magyarország	4
Ábrák, táblázatok	5
Sertés	5
Szarvasmarha	13
Bárány	18
Nemzetközi előrevetítések	21



# Összefoglaló

Az AKI PÁIR adatai szerint a hazai termelésű vágósertés termelői ára áfa és szállítási költség nélkül 841 forint/kilogramm hasított meleg súly volt 2024 21. hetében, 8 százalékkal csökkent az előző év azonos hetének átlagához képest.

## Summary

According to AKI PÁIR, the producer price of domestically produced slaughter pigs (excluding VAT and transport costs) was HUF 841 per kilogram carcass weight on the 21st week of 2024, which was 8 per cent decrease compared of the same week of the previous year.

# Piaci jelentés

## Világ

Az Amerikai Egyesült Államok agrárminisztériumának (*USDA*) májusi elemzése szerint az USA sertéshústermelése 1,5 százalékkal haladhatja meg 2024 második negyedében a 2023. április–júniusban előállított mennyiséget. Az *USDA* szakértői szerint a hízósertés termelői ára 20 százalékkal emelkedhet a vizsgált összehasonlításban. A belső fogyasztásban nem várható változás, ugyanakkor a sertéshús értékesítése 2,6 százalékkal növekedhet a nemzetközi piacon a megfigyelt időszakban. Az USA élősertés-importja 2,2 százalékkal emelkedhet, a sertéshús-behozatala 7 százalékkal bővíthet a jelzett időszakban. Az *USDA* adatai szerint az Egyesült Államokban a sertés ára 1,97 dollár (USD)/kilogramm hasított hideg súly volt 2024 áprilisában, ami 25 százalékos növekedést jelent az egy évvel korábbihoz képest.

Brazíliában a sertés ára (8,93 brazil reál/kilogramm hasított hideg súly) 2,3 százalékkal csökkent a megfigyelt időszakban. A brazíliai sertés- és baromfitenyésztők szövetségének (*ABPA*) adatai szerint Brazília sertéshúskivitele 7,8 százalékkal 112,7 ezer tonnára nőtt 2024 negyedik hónapjában a tavaly áprilisi mennyiséghez képest.

## Európai Unió

Az Európai Bizottság adatai szerint az Európai Unió 2024 január–februárjában 4,7 százalékkal kevesebb (356 ezer tonna) friss, fagyasztott és feldolgozott sertéshúst értékesített a nemzetközi piacon, mint 2023 azonos időszakában. A közösség sertéshúsimportja (25,4 ezer tonna) 4 százalékkal csökkent a vizsgált időszakban, a behozatal 66 százaléka az Egyesült Királyságból származott. Az Európai Unióban az „E” kereskedelmi osztályba tartozó sertés vágóhídi belépési ára 2,2 euró/kilogramm hasított hideg súly volt 2024 áprilisában, ami 9 százalékkal csökkent egy év alatt. Az uniós sertéspiactól meghatározó vállalatok és vágóhidak sertésárai 2024 22. hetében átlagosan 10,2 százalékkal maradtak el az előző év azonos hetének átlagárától. A németországi szerződéses ár, a West Fleisch és a Tönnies felvásárlási ára egyaránt 2,2 euró/kilogramm hasított súly volt a megfigyelt héten. A Vion 2,02, a Tican 1,68 és a Danish Crown 1,61 euró/kilogramm hasított súly áron vásárolta a sertéseket a 22. héten.

## Magyarország

A KSH adatai szerint Magyarország élősertés-kivitele 58 százalékkal nőtt (8,7 ezer tonna) 2024 január–márciusában a 2023. január–márciusi mennyiséghez viszonyítva. A legfőbb partnerek Románia, Ausztria és Albánia voltak. Az élősertés-behozatala 11 százalékkal 17,9 ezer tonnára bővült, a legnagyobb beszállítónak Szlovákia, Horvátország, Németország és Csehország számított. A nemzetközi piacon értékesített sertéshús mennyisége 20,6 százalékkal emelkedett (39,8 ezer tonna), értéke 21,2 százalékkal nőtt a megfigyelt időszakban. A legtöbb sertéshúst Romániába, Olaszországba és Horvátországba szállították. A sertéshúsimport volumene 9,2 százalékkal (39,2 ezer tonna) bővült, értéke 17,6 százalékkal volt nagyobb a 2023 első negyedévinél. A sertéshús több mint kétharmada Németországból, Spanyolországból, Ausztriából és Lengyelországból származott.

Az AKI PÁIR adatai szerint a hazai termelésű vágósertés termelői ára áfa és szállítási költség nélkül 841 forint/kilogramm hasított meleg súly volt 2024 21. hetében, 8 százalékkal csökkent az előző év azonos hetének átlagárához képest.

# Ábrák, táblázatok

## Sertés

1. táblázat: **A vágósertés termelői ára<sup>a)</sup> Magyarországon**

Megnevezés	Minőségi kategória	Mértékegység	2023. 21. hét	2024. 20. hét	2024. 21. hét	2024. 21. hét/ 2023. 21. hét (százalék)	2024. 21. hét/ 2024. 20. hét (százalék)
Vágósertés, hazai termelésből	E	darab	20 595	22 134	19 768	95,98	89,31
		HUF/kg hasított meleg súly	913,21	834,92	835,83	91,53	100,11
	Valamennyi kategória <sup>b)</sup>	darab	50 666	58 226	51 928	102,49	89,18
		HUF/kg hasított meleg súly	915,70	841,14	841,45	91,89	100,04

<sup>a)</sup> Az ár nem tartalmazza a szállítási költséget.

<sup>b)</sup> S-P, Nem minősített, M1.

Forrás: AKI PÁIR

2. táblázat: **A vágósertés vágóhídi belépési ára<sup>a)</sup> Magyarországon**

Megnevezés	Mértékegység	2023. 21. hét	2024. 20. hét	2024. 21. hét	2024. 21. hét/ 2023. 21. hét (százalék)	2024. 21. hét/ 2024. 20. hét (százalék)
Vágósertés, hazai termelésből származó	darab	50 666	58 226	51 928	102,49	89,18
	HUF/kg hasított meleg súly	927,71	855,30	855,61	92,23	100,04
Vágósertés, importból származó	darab	8 068	9 953	6 980	86,51	70,13
	HUF/kg hasított meleg súly	900,77	826,94	834,13	92,60	100,87

<sup>a)</sup> A sertések termelői ára a vágóhíd kapujában, amely tartalmazza a szállítási költséget is.

Forrás: AKI PÁIR

3. táblázat: **A hizósertéstáp értékesítési ára Magyarországon**

Megnevezés	Mértékegység	2023. április	2024. március	2024. április	2024. április/ 2023. április (százalék)	2024. április/ 2024. március (százalék)
Hizósertéstáp I.	tonna	3 095	2 576	2 645	85,47	102,69
	HUF/tonna	143 829	128 607	130 464	90,71	101,44
Hizósertéstáp II.	tonna	6 091	6 476	6 844	112,35	105,68
	HUF/tonna	120 824	126 822	126 231	104,48	99,53
Hizósertéstáp III.	tonna	...	...	...	...	...
	HUF/tonna	...	...	...	...	...

... = Adatvédelmi korlátok miatt nem közölhető adat.

Forrás: AKI PÁIR

4. táblázat: **A nyers sertéshúsok feldolgozói értékesítési ára Magyarországon**

Megnevezés	Mértékegység	2023. 21. hét	2024. 20. hét	2024. 21. hét	2024. 21. hét/ 2023. 21. hét (százalék)	2024. 21. hét/ 2024. 20. hét (százalék)
Csontos sertéshús, lehúzott, félben (fej, láb és farok nélkül)	tonna	261,68	293,52	244,43	93,41	83,28
	HUF/kg	1 255,61	1 188,11	1 180,53	94,02	99,36
Szalonnás és bőrös sertéshús, félben (fejvel, lábbal, farokkal)	tonna	455,35	449,80	413,22	90,75	91,87
	HUF/kg	1 070,89	980,47	970,63	90,64	99,00
Sertéskaraj, csonttal, szűzpecsenye nélkül	tonna	7,56	6,60	6,17	81,61	93,50
	HUF/kg	1 469,63	1 425,50	1 410,07	95,95	98,92
Sertéscomb, csont nélkül	tonna	220,38	292,59	253,20	114,89	86,54
	HUF/kg	1 654,24	1 571,72	1 580,13	95,52	100,54
Sertésstarja, csonttal	tonna	19,13	18,91	21,65	113,19	114,47
	HUF/kg	1 711,97	1 689,62	1 653,53	96,59	97,86
Sertéslapocka	tonna	186,37	164,72	135,71	72,81	82,39
	HUF/kg	1 454,92	1 400,48	1 393,16	95,76	99,48
Sertésoldalas	tonna	32,66	69,28	30,61	93,71	44,18
	HUF/kg	1 760,12	1 614,25	1 675,55	95,20	103,80
Sertésdagadó	tonna	6,92	3,01	1,80	25,95	59,67
	HUF/kg	1 327,53	1 381,47	1 484,11	111,79	107,43
Más sertéshús csonttal	tonna	284,96	298,76	244,28	85,72	81,77
	HUF/kg	876,63	808,52	809,33	92,32	100,10
Más sertéshús csont nélkül	tonna	659,65	905,76	748,67	113,49	82,66
	HUF/kg	1 093,42	1 108,98	1 162,31	106,30	104,81
Darált sertéshús	tonna	...	...	...	...	...
	HUF/kg	...	...	...	...	...

... = Adatvédelmi korlátok miatt nem közölhető adat.

Forrás: AKI PÁIR

5. táblázat: **A nyers sertéshúsok (friss) és a darálthús (friss) kiskereskedelmi beszerzési ára Magyarországon**

Megnevezés	Kiszerezés	Mértékegység	2023. 21. hét	2024. 20. hét	2024. 21. hét	2024. 21. hét/ 2023. 21. hét (százalék)	2024. 21. hét/ 2024. 20. hét (százalék)
Sertéscomb csont nélkül	lédig	tonna	166,33	216,64	180,96	108,79	83,53
		HUF/kg	1 597,81	1 559,01	1 552,47	97,16	99,58
	tálcás (500 gramm)	tonna	7,48	5,37	6,85	91,56	127,53
		HUF/kg	2 277,16	2 299,49	2 284,92	100,34	99,37
	vákuumos	tonna	202,00	182,60	141,13	69,87	77,29
		HUF/kg	1 668,81	1 642,35	1 670,11	100,08	101,69
Sertéslapocka	lédig	tonna	146,49	163,75	94,11	64,25	57,48
		HUF/kg	1 499,43	1 426,38	1 438,65	95,95	100,86
	tálcás (500 gramm)	tonna	3,15	2,14	2,05	65,16	96,07
		HUF/kg	2 088,49	2 093,50	2 079,47	99,57	99,33
	vákuumos	tonna	49,77	76,76	58,33	117,20	75,99
		HUF/kg	1 591,19	1 475,11	1 472,81	92,56	99,84
Sertéskaraj csonttal, szűzpecsenye nélkül	lédig	tonna	5,14	9,30	5,04	98,09	54,22
		HUF/kg	1 566,96	1 524,40	1 416,75	90,41	92,94
	tálcás (500 gramm)	tonna	...	...	1,49	...	...
		HUF/kg	...	...	2 040,35	...	...
	vákuumos	tonna	1,67	2,98	4,36	260,54	146,34
		HUF/kg	1 584,36	1 706,37	1 821,68	114,98	106,76
Sertésstarja csonttal	lédig	tonna	30,22	26,31	42,28	139,94	160,74
		HUF/kg	1 582,10	1 659,61	1 699,11	107,40	102,38
	tálcás (500 gramm)	tonna	4,24	2,26	2,77	65,50	123,02
		HUF/kg	2 188,29	2 051,45	2 058,10	94,05	100,32
	vákuumos	tonna	9,47	3,13	6,68	70,52	213,16
		HUF/kg	1 692,18	1 769,56	1 794,53	106,05	101,41
Sertésoldalas	lédig	tonna	29,58	48,38	16,16	54,62	33,39
		HUF/kg	1 640,69	1 604,59	1 588,97	96,85	99,03
	tálcás (500 gramm)	tonna	...	...	...	...	...
		HUF/kg	...	...	...	...	...
	vákuumos	tonna	15,35	15,08	13,34	86,95	88,46
		HUF/kg	2 029,17	1 720,00	1 752,40	86,36	101,88
Sertésdagadó	lédig	tonna	2,42	3,23	1,59	65,93	49,32
		HUF/kg	1 457,18	1 408,89	1 436,83	98,60	101,98
	tálcás (500 gramm)	tonna	...	-	...	...	-
		HUF/kg	...	-	...	...	-
	vákuumos	tonna	0,29	0,09	0,34	117,94	360,11
		HUF/kg	1 567,83	1 413,86	1 629,03	103,90	115,22
Sertés darálthús	tonna	153,44	214,71	163,97	106,86	76,37	
	HUF/kg	1 780,19	1 590,42	1 630,83	91,61	102,54	

... = Adatvédelmi korlátok miatt nem közölhető adat.

Forrás: AKI PÁIR

6. táblázat: **A vágósertés („E” minőségi kategória) vágóhídi belépési ára<sup>a)</sup> az Európai Unióban**

EUR/100 kg hasított hideg súly

	2023. 21. hét	2024. 20. hét	2024. 21. hét	2024. 21. hét/ 2023. 21. hét (százalék)	2024. 21. hét/ 2024. 20. hét (százalék)
Magyarország	252,60	223,93	224,51	88,88	100,26
Belgium	224,73	214,26	217,61	96,83	101,56
Bulgária	275,75	254,63	254,63	92,34	100,00
Csehország	231,29	219,79	219,94	95,09	100,07
Dánia	206,89	185,36	185,62	89,72	100,14
Németország	246,28	231,11	231,31	93,92	100,09
Észtország	213,66	–	212,12	99,28	–
Görögország	268,32	–	–	–	–
Spanyolország	248,92	219,09	220,03	88,39	100,43
Franciaország	227,00	–	215,00	94,71	–
Horvátország	239,00	209,31	210,25	87,97	100,45
Írország	222,15	216,65	218,11	98,18	100,67
Olaszország	–	–	–	–	–
Ciprus	243,93	269,59	270,29	110,81	100,26
Lettország	257,73	236,90	238,76	92,64	100,79
Litvánia	247,01	226,88	228,50	92,51	100,71
Luxemburg	237,49	–	–	–	–
Hollandia	–	225,45	225,91	–	100,20
Ausztria	213,94	182,46	185,03	86,49	101,41
Lengyelország	249,58	236,92	237,68	95,23	100,32
Portugália	252,20	230,45	233,22	92,47	101,20
Románia	267,36	241,28	241,28	90,25	100,00
Szlovénia	269,40	218,10	217,63	80,78	99,79
Szlovákia	244,62	231,67	225,17	92,05	97,19
Finnország	247,48	238,43	235,91	95,32	98,94
Svédország	222,99	214,78	214,07	96,00	99,67
<b>EU</b>	<b>223,22</b>	<b>224,77</b>	<b>225,92</b>	<b>101,21</b>	<b>100,51</b>

<sup>a)</sup> Az ár tartalmazza a szállítási költséget is.  
Forrás: Európai Bizottság

7. táblázat: **A vágósertés termelői ára az EU néhány tagországában**

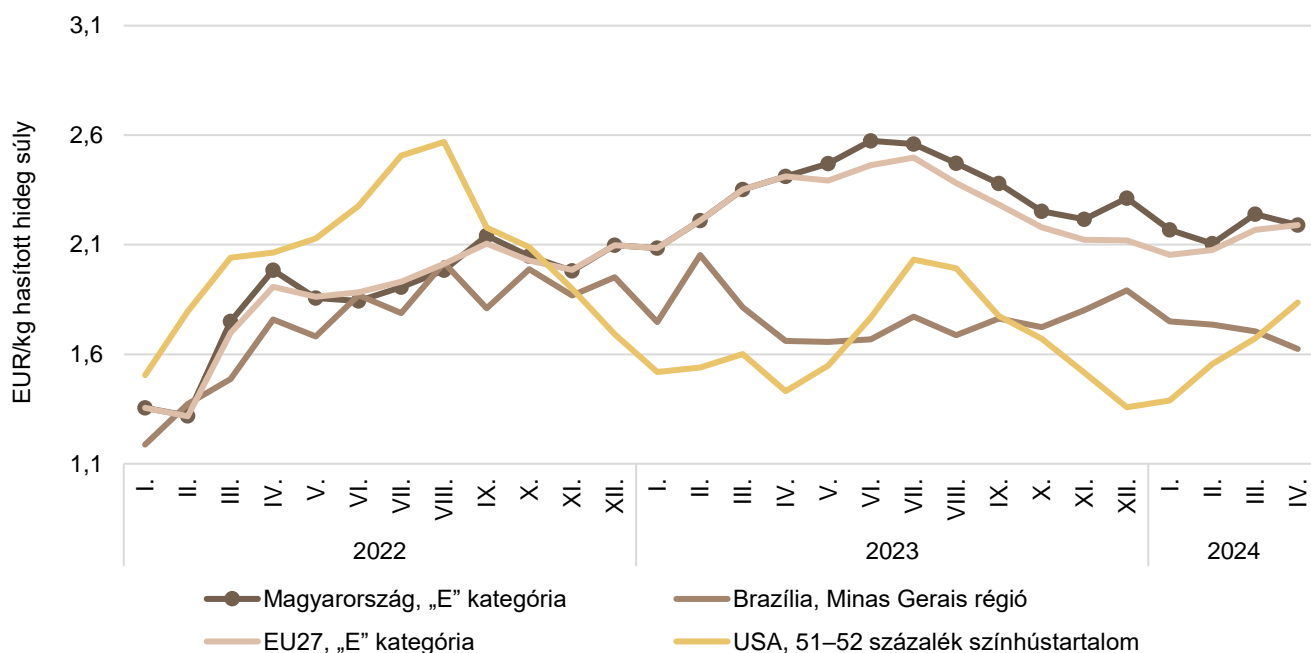
EUR/kg hasított súly

	2024. 18. hét	2024. 19. hét	2024. 20. hét	2024. 21. hét	2024. 22. hét
Vion (Hollandia)	1,99	1,99	1,99	2,02	2,02
Compezo (Hollandia)	1,93	1,93	1,96	1,97	1,97
Németország (szerződéses ár)	2,20	2,20	2,20	2,20	2,20
Tönnies (Németország)	2,20	2,20	2,20	2,20	2,20
West Fleisch (Németország)	2,21	2,21	2,21	2,21	2,21
Danish Crown (Dánia)	1,61	1,61	1,61	1,61	1,61
Tican (Dánia)	1,65	1,65	1,65	1,65	1,68

Forrás: Schuttert, Danish Crown, Tican, MPB

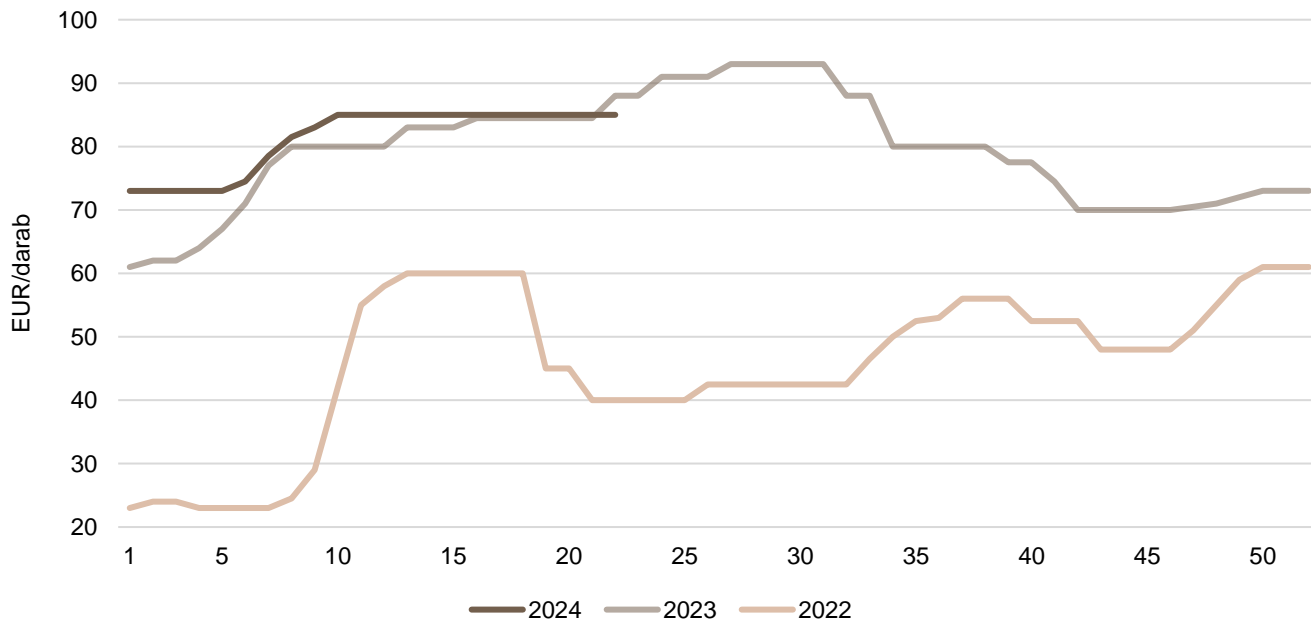


1. ábra: **A sertés havi világsi árá (2022–2024)**



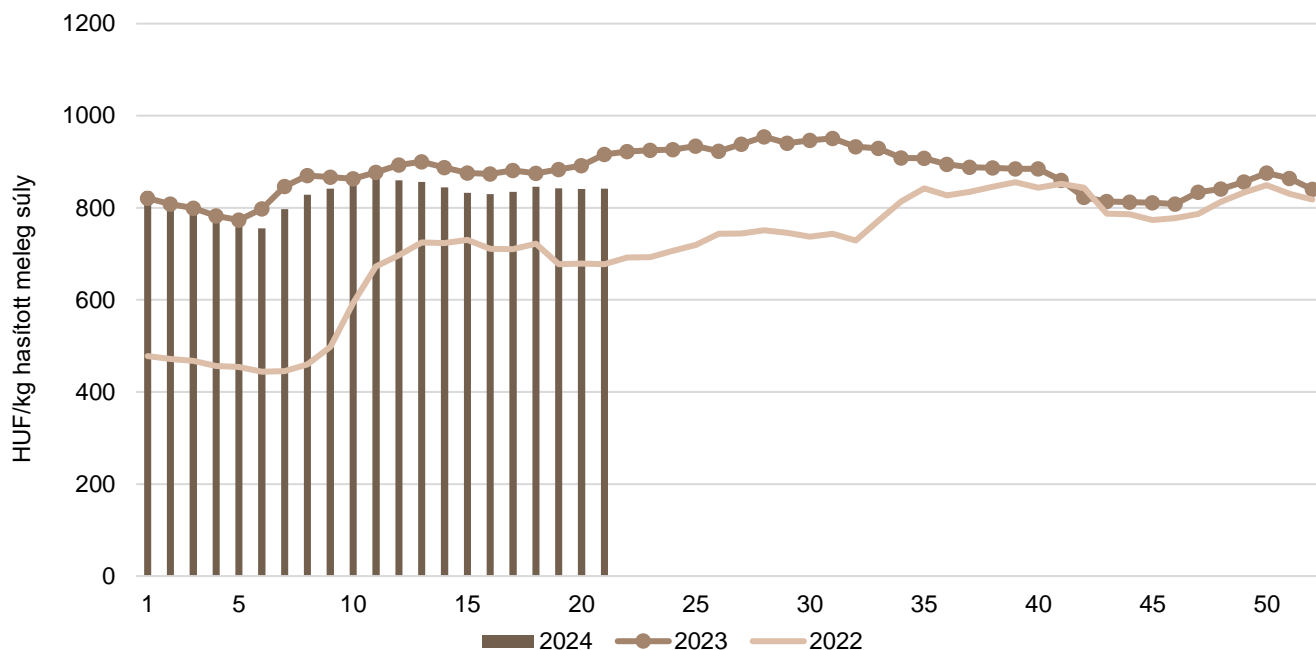
Forrás: USDA, Európai Bizottság, MPB, AKI PÁIR

2. ábra: **A malac ára (Nord–West, 25 kg) Németországban (2022–2024)**



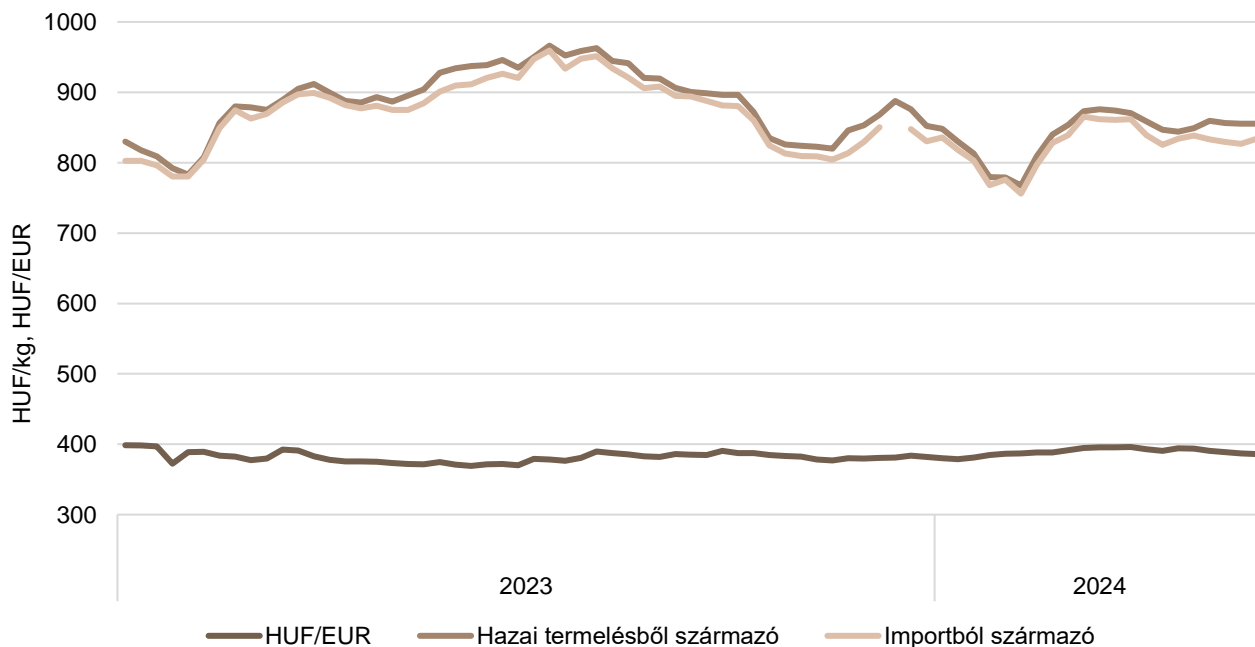
Forrás: VAEX

3. ábra: **A hazai termelésből származó vágósertés<sup>a)</sup> heti termelői ára Magyarországon (2022–2024)**

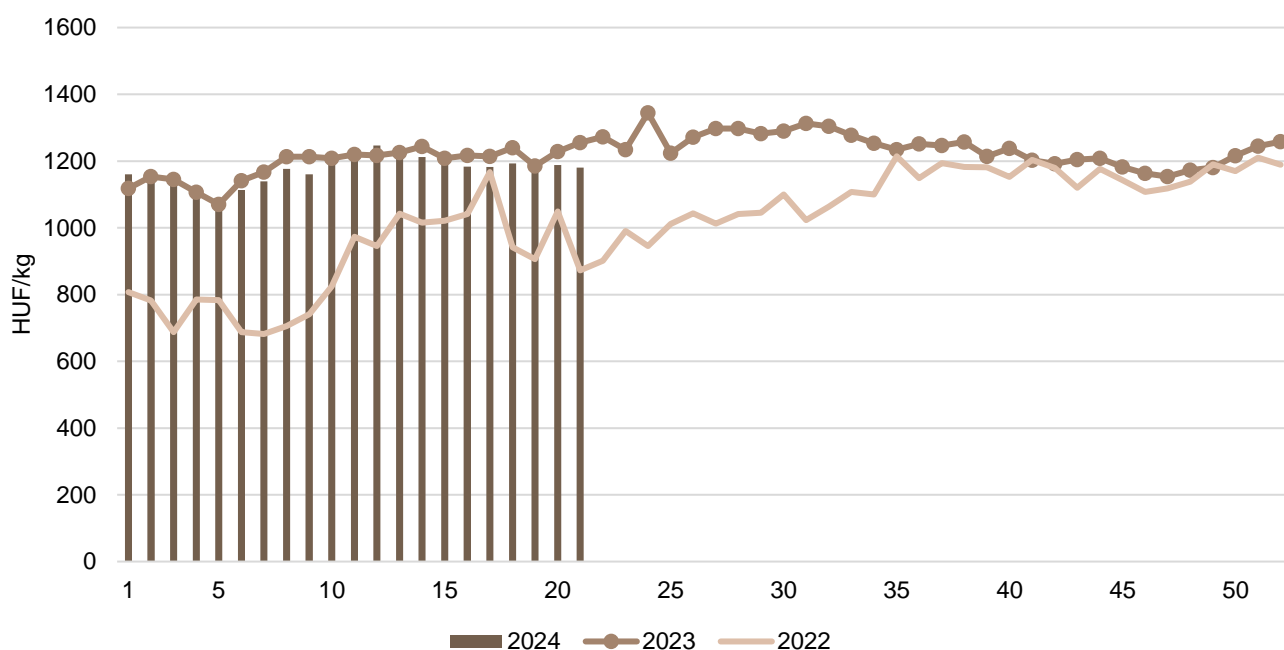


<sup>a)</sup> S-P, Nem minősített, M1.  
 Forrás: AKI PÁIR

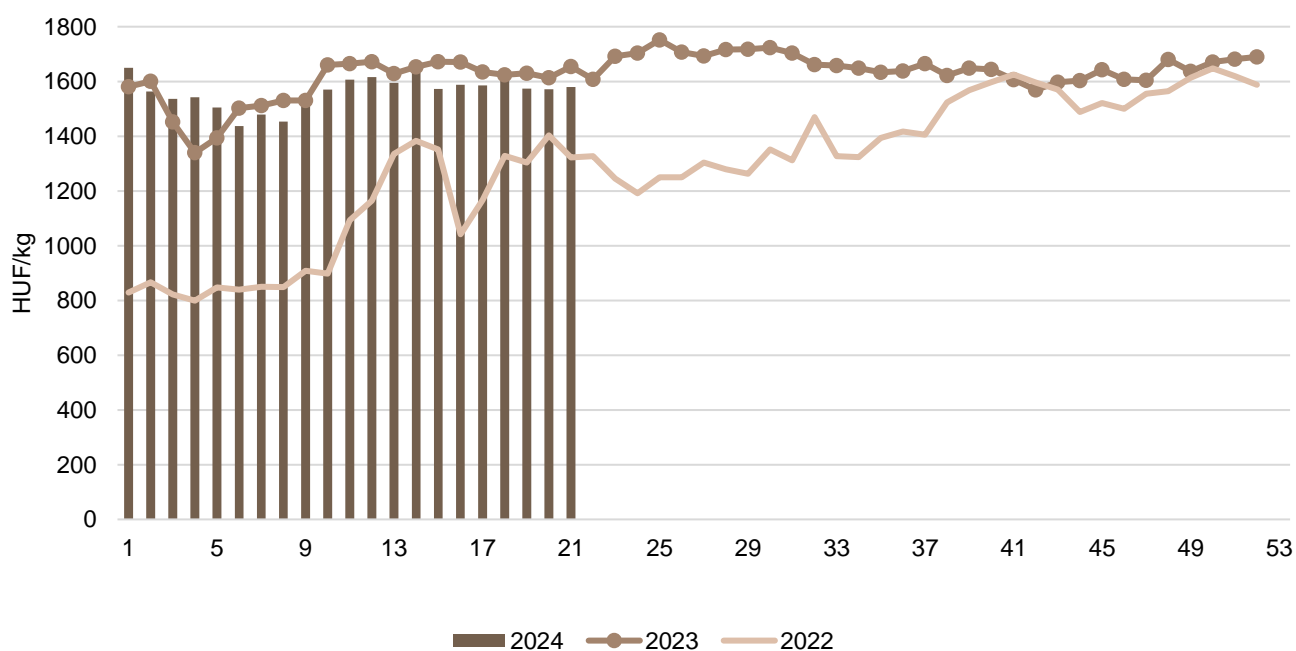
4. ábra: **A vágósertés heti vágóhídi belépési ára Magyarországon (2023–2024)**



Forrás: AKI PÁIR, MNB

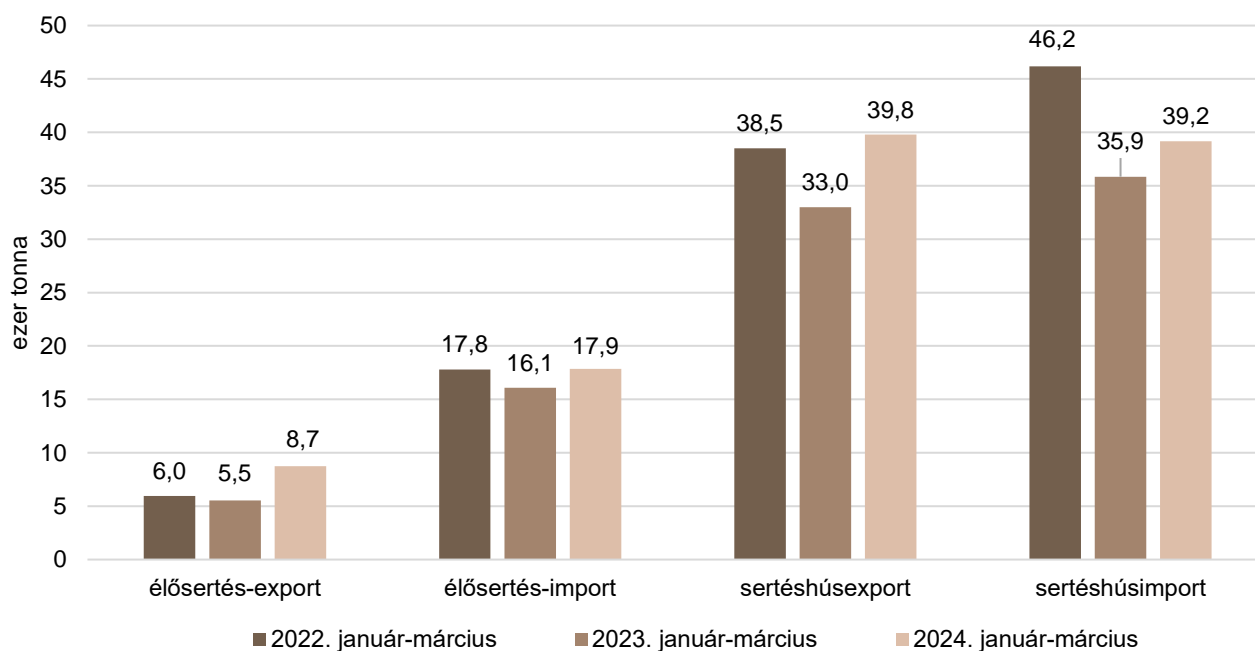
5. ábra: **A csontos sertéshús, lehúzott, félben heti értékesítési ára Magyarországon (2022–2024)**

Forrás: AKI PÁIR

6. ábra: **A sertéscomb heti értékesítési ára Magyarországon (2022–2024)**

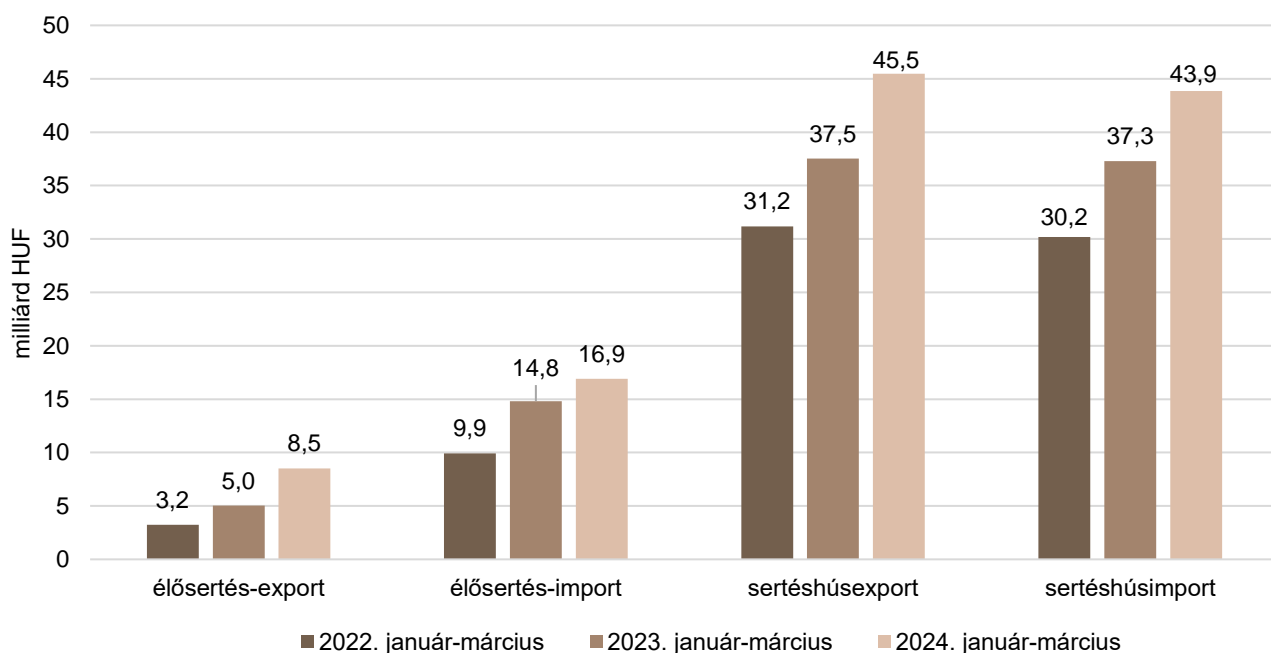
Forrás: AKI PÁIR

7. ábra: **Az élő sertés és a sertéshús külkereskedelmének mennyisége Magyarországon**



Forrás: KSH

8. ábra: **Az élő sertés és a sertéshús külkereskedelmének értéke Magyarországon**



Forrás: KSH

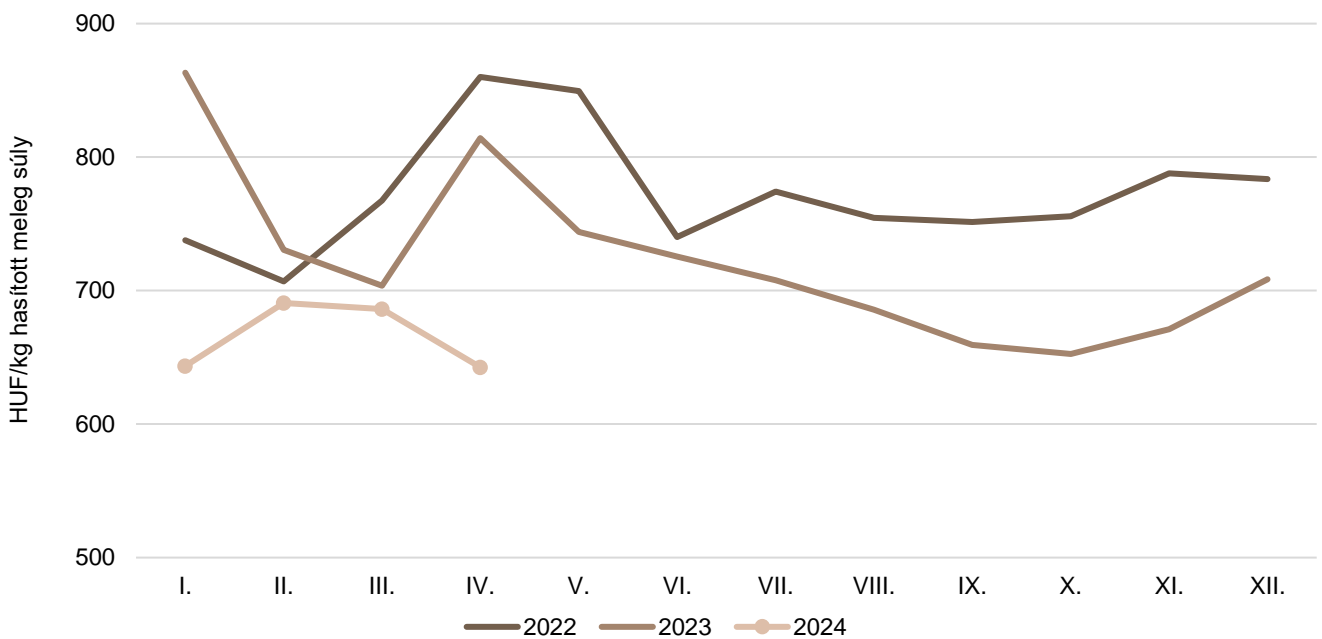
## Szarvasmarha

8. táblázat: **A vágómarha termelői ára Magyarországon**

Megnevezés	Minőségi kategória	Mértékegység	2023. 21. hét	2024. 20. hét	2024. 21. hét	2024. 21. hét/ 2023. 21. hét (százalék)	2024. 21. hét/ 2024. 20. hét (százalék)
Fiatal bika	E–P	darab	141	108	115	81,56	106,48
		HUF/kg hasított meleg súly	744,81	683,77	725,05	97,35	106,04
Vágótehén	E–P	darab	844	273	341	40,40	124,91
		HUF/kg hasított meleg súly	859,08	943,65	816,04	94,99	86,48
Vágóüsző	E–P	darab	70	73	46	65,71	63,01
		HUF/kg hasított meleg súly	555,21	1094,46	901,11	162,30	82,33
Vágómarha összesen	E–P	darab	1 064	459	508	47,74	110,68
		HUF/kg hasított meleg súly	826,04	912,93	802,36	97,13	87,89

Forrás: AKI PÁIR

9. ábra: **A vágómarha havi termelői ára Magyarországon (2022–2024)**



Forrás: AKI PÁIR

9. táblázat: **A fiatal bika („R3” minőségi kategória) vágóhídi belépési ára<sup>a)</sup> az Európai Unióban**

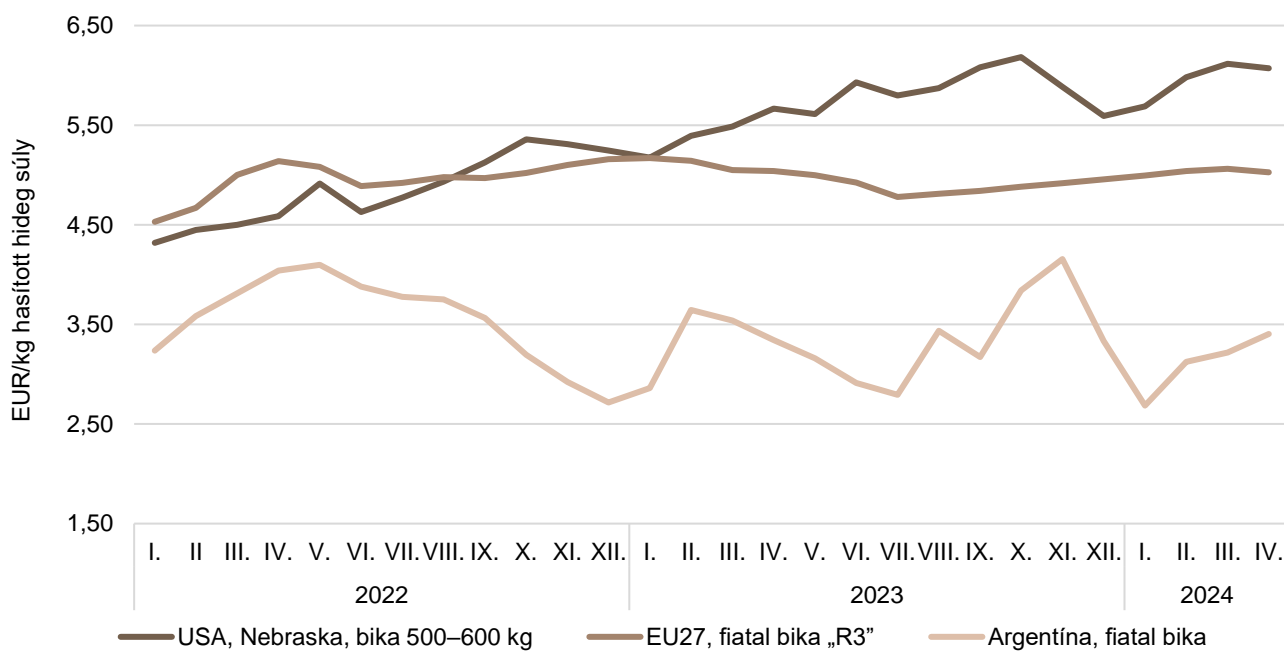
EUR/100 kg hasított hideg súly

	2023. 21. hét	2024. 20. hét	2024. 21. hét	2024. 21. hét/ 2023. 21. hét (százalék)	2024. 21. hét/ 2024. 20. hét (százalék)
Magyarország	–	–	–	–	–
Belgium	432,14	407,93	407,93	94,40	100,00
Bulgária	471,24	370,79	370,79	78,68	100,00
Csehország	463,38	–	–	–	–
Dánia	461,84	422,99	419,89	90,92	99,27
Németország	464,79	488,52	497,04	106,94	101,74
Észtország	–	–	–	–	–
Görögország	–	447,27	447,27	–	100,00
Spanyolország	538,25	534,70	532,33	98,90	99,56
Franciaország	528,00	516,00	516,00	97,73	100,00
Horvátország	508,00	524,33	516,90	101,75	98,58
Írország	507,25	504,64	501,38	98,84	99,35
Olaszország	515,85	519,59	519,59	100,73	100,00
Ciprus	–	–	–	–	–
Lettország	346,79	376,76	443,15	127,79	117,62
Litvánia	427,67	423,92	418,83	97,93	98,80
Luxemburg	506,79	–	–	–	–
Málta	–	–	–	–	–
Hollandia	394,00	420,00	472,00	119,80	112,38
Ausztria	466,52	479,23	484,21	103,79	101,04
Lengyelország	465,97	483,89	485,51	104,20	100,34
Portugália	532,53	523,68	530,13	99,55	101,23
Románia	434,58	448,54	424,21	97,61	94,58
Szlovénia	471,45	499,56	502,82	106,65	100,65
Szlovákia	482,99	437,49	482,25	99,85	110,23
Finnország	504,03	488,49	487,26	96,67	99,75
Svédország	509,37	522,02	527,47	103,55	101,04
EU	495,69	502,08	504,97	101,87	100,58

<sup>a)</sup> Az ár tartalmazza a szállítási költséget is.

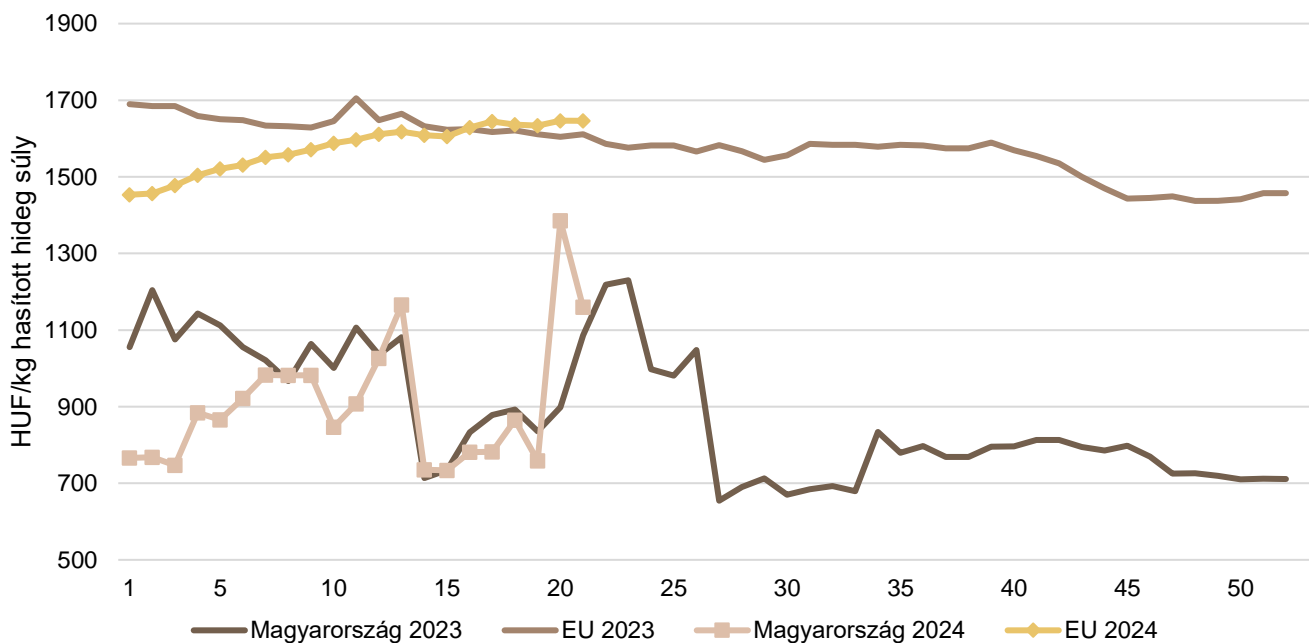
Forrás: Európai Bizottság

10. ábra: A szarvasmarha havi világpiaci ára (2022–2024)



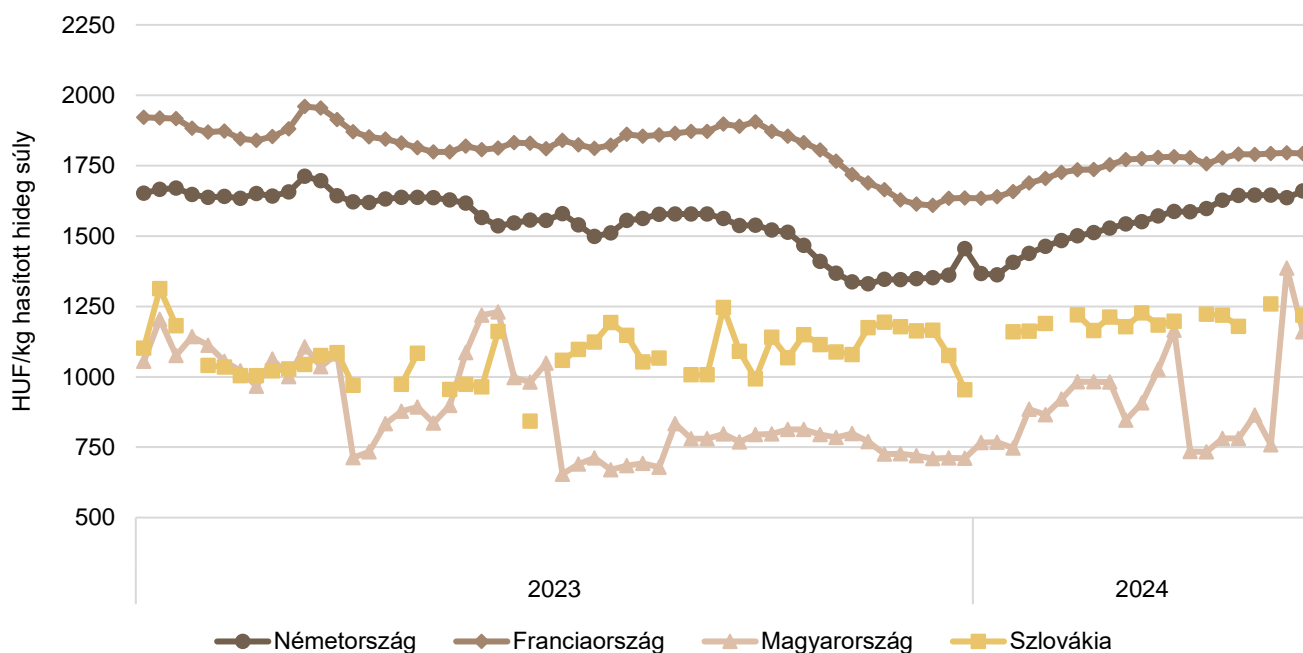
Forrás: USDA, Európai Bizottság, Minagri

11. ábra: A vágótehén „O3” heti vágóhídi belépési ára Magyarországon és az EU-ban (2023–2024)



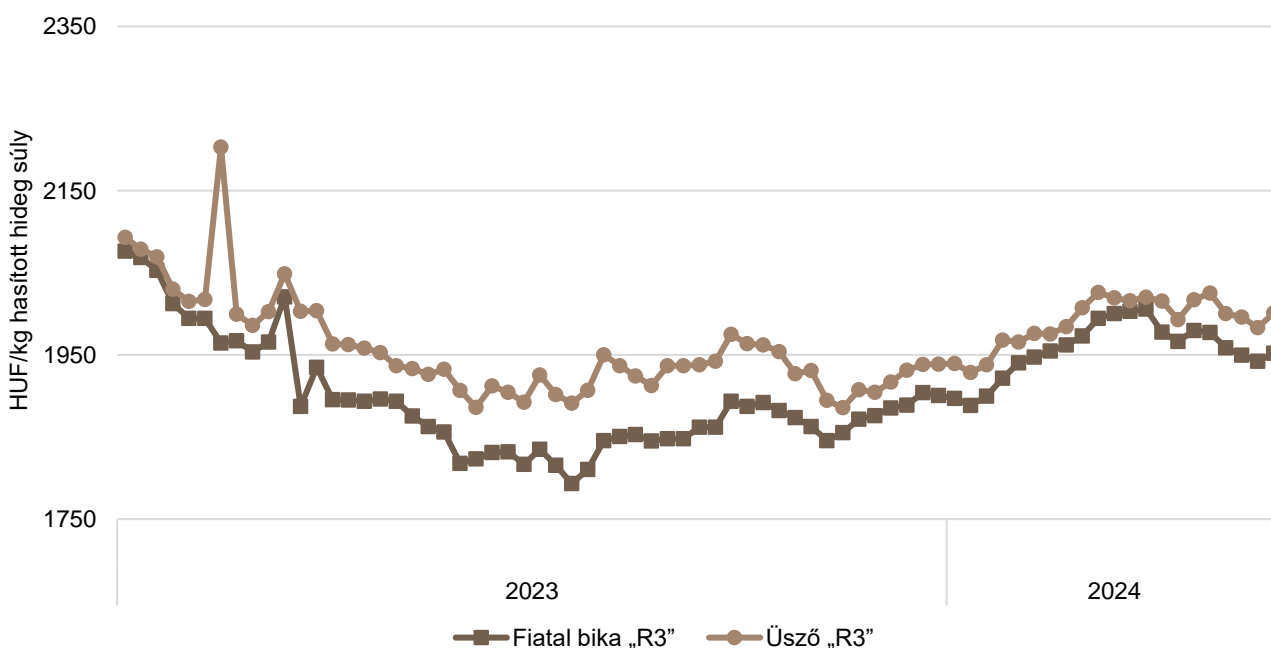
Forrás: Európai Bizottság, AKI PÁIR

12. ábra: A vágótehén „O3” heti vágóhídi belépési ára az EU néhány tagországában (2023–2024)



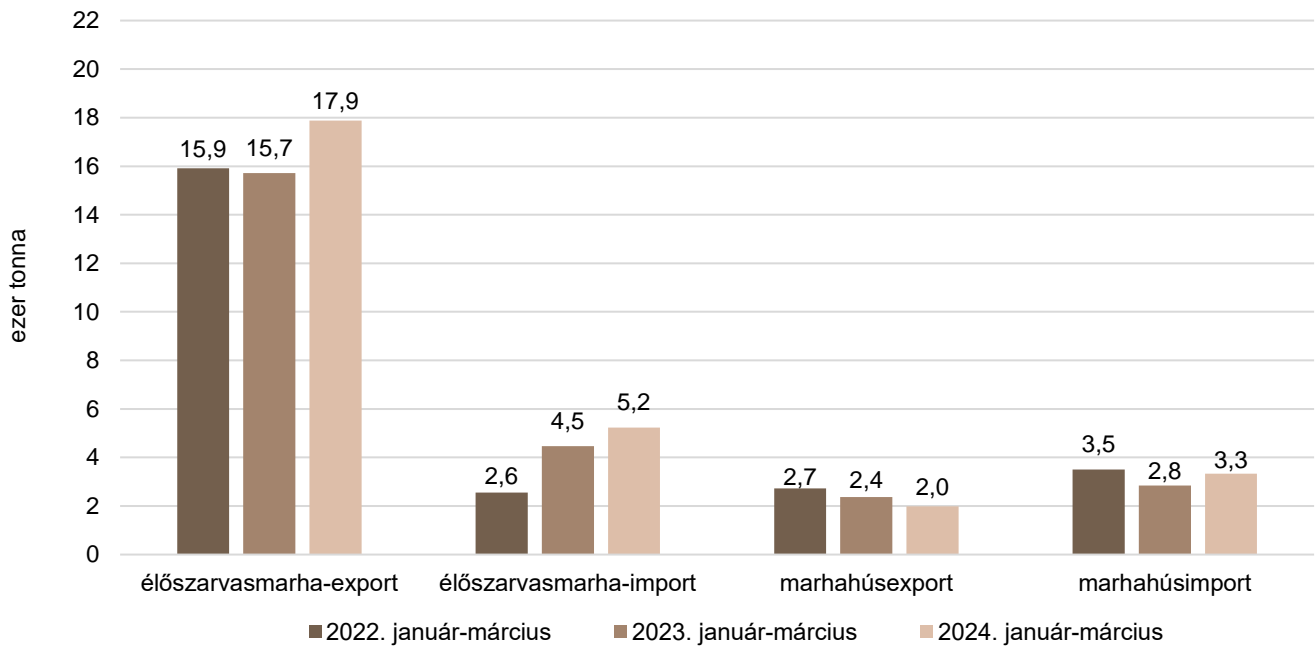
Forrás: Európai Bizottság

13. ábra: A fiatal bika „R3” és az üsző „R3” heti vágóhídi belépési ára az EU-ban (2023–2024)

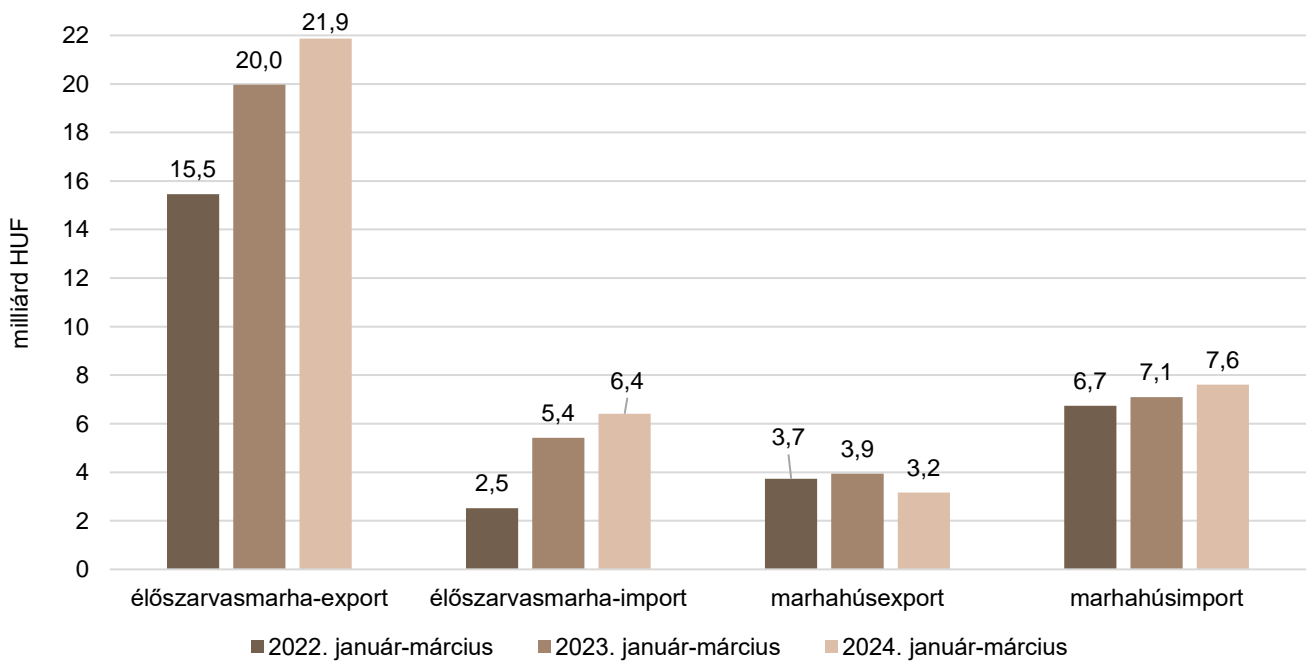


Forrás: Európai Bizottság



14. ábra: **Az élő szarvasmarha és a marhahús külkereskedelmének mennyisége Magyarországon**

Forrás: KSH

15. ábra: **Az élő szarvasmarha és a marhahús külkereskedelmének értéke Magyarországon**

Forrás: KSH

## Bárány

10. táblázat: **A vágóbárány termelői ára Magyarországon**

Megnevezés	Mértékegység	2023. 21. hét	2024. 20. hét	2024. 21. hét	2024. 21. hét/ 2023. 21. hét (százalék)	2024. 21. hét/ 2024. 20. hét (százalék)
Könnyű bárány	darab	...	2 443	2 438	...	99,80
	HUF/kg élősúly	...	1 761,03	1 765,18	...	100,24
ebből 20–24 kg között	darab	...	...	...	...	...
	HUF/kg élősúly	...	...	...	...	...
Nehéz bárány	darab	3 591	...	...	...	...
	HUF/kg élősúly	1 330,62	...	...	...	...
Vágóbárány összesen	darab	4 784	4 361	4 078	85,24	93,51
	HUF/kg élősúly	1 348,38	1 723,85	1 738,41	128,93	100,84

... = Adatvédelmi korlátok miatt nem közölhető adat.

Forrás: AKI PÁIR

11. táblázat: **A nehéz bárány (13 kg-nál nagyobb vágott súly) ára az Európai Unióban**

EUR/100 kg vágott súly

	2023. 21. hét	2024. 20. hét	2024. 21. hét	2024. 21. hét/ 2023. 21. hét (százalék)	2024. 21. hét/ 2024. 20. hét (százalék)
Magyarország	790,39	–	–	–	–
Belgium	634,80	755,00	750,10	118,16	99,35
Németország	827,08	1 027,27	–	–	–
Spanyolország	741,01	830,82	832,08	112,29	100,15
Franciaország	824,00	963,00	954,00	115,78	99,07
Horvátország	906,19	1 174,08	1 137,10	125,48	96,85
Írország	752,52	916,31	923,23	122,69	100,76
Olaszország	563,00	700,00	700,00	124,33	100,00
Ciprus	742,00	851,00	853,00	114,96	100,24
Lettország	600,00	658,76	619,71	103,28	94,07
Litvánia	–	–	573,64	–	–
Hollandia	615,51	–	–	–	–
Ausztria	685,00	709,00	736,00	107,45	103,81
Portugália	506,67	698,00	698,00	137,76	100,00
Románia	321,50	–	301,52	93,78	–
Finnország	558,84	583,41	583,41	104,40	100,00
Svédország	769,55	773,35	780,60	101,44	100,94
EU	757,38	901,77	881,73	116,42	97,78

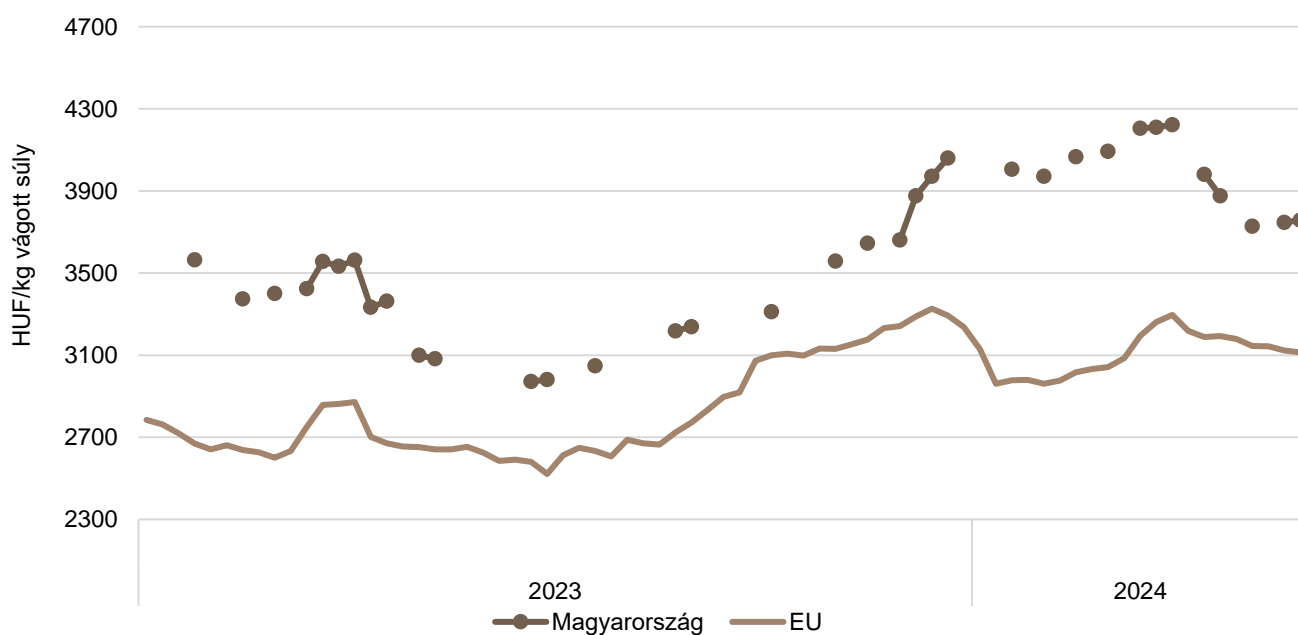
Forrás: Európai Bizottság

12. táblázat: **A könnyű bárány (13 kg-nál kisebb vágott súly) ára az Európai Unióban**

EUR/100 kg vágott súly

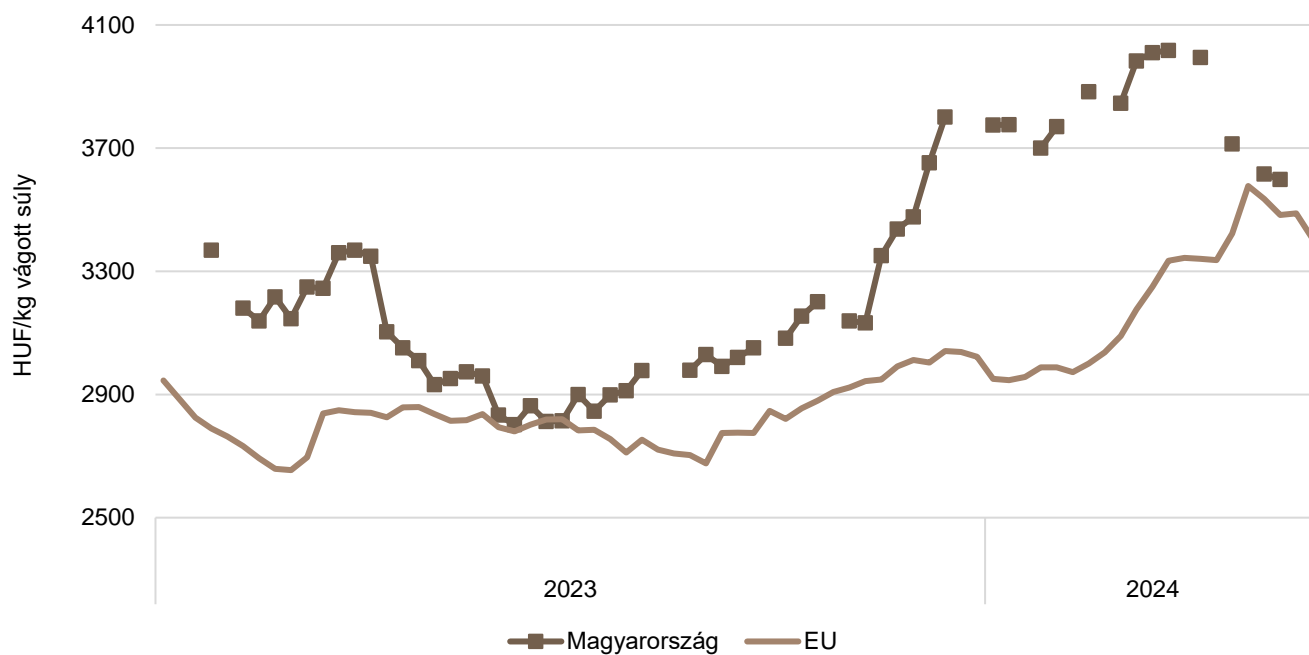
	2023. 21. hét	2024. 20. hét	2024. 21. hét	2024. 21. hét/ 2023. 21. hét (százalék)	2024. 21. hét/ 2024. 20. hét (százalék)
Magyarország	–	968,47	972,20	–	100,39
Bulgária	910,90	1 021,30	1 058,11	116,16	103,60
Görögország	694,10	–	–	–	–
Spanyolország	752,59	869,56	868,91	115,46	99,93
Horvátország	979,81	1 125,22	1 063,24	108,51	94,49
Olaszország	603,00	691,00	–	–	–
Portugália	716,80	875,64	875,18	122,10	99,95
Szlovénia	665,67	700,06	761,83	114,45	108,82
Szlovákia	–	–	–	–	–
EU	708,49	807,19	805,49	113,69	99,79

Forrás: Európai Bizottság

16. ábra: **A könnyű bárány heti termelői ára Magyarországon és az EU-ban (2023–2024)**

Forrás: Európai Bizottság, AKI PÁIR

17. ábra: **A nehéz bárány heti termelői ára Magyarországon és az EU-ban (2023–2024)**



Forrás: Európai Bizottság, AKI PÁIR

## Nemzetközi előrevetítések

13. táblázat: **A világ hústermelése (2020–2024)**

ezer tonna

	2020	2021	2022 <sup>a)</sup>	2023 <sup>b)</sup>	2024 <sup>b)</sup>	2023/2022 (százalék)	2024/2023 (százalék)
<b>Sertéshús</b>							
Kína	36 340	47 500	55 410	57 940	55 950	104,57	96,57
Európai Unió	23 219	23 615	22 277	20 800	21 150	93,37	101,68
USA	12 845	12 560	12 252	12 390	12 748	101,13	102,89
Brazília	4 125	4 365	4 350	4 450	4 635	102,30	104,16
Hongkong	63	74	91	92	95	101,10	103,26
Fülöp-szigetek	1 115	1 000	1 020	1 050	1 080	102,94	102,86
Kanada	2 115	2 101	2 082	2 040	2 050	97,98	100,49
Japán	1 306	1 318	1 293	1 294	1 295	100,08	100,08
Dél-Korea	1 403	1 407	1 419	1 435	1 430	101,13	99,65
Mexikó	1 451	1 484	1 530	1 557	1 600	101,76	102,76
Egyéb	5 627	5 822	5 790	5 733	5 845	99,02	101,95
<b>Összesen</b>	<b>96 087</b>	<b>107 984</b>	<b>114 646</b>	<b>116 244</b>	<b>115 563</b>	<b>101,39</b>	<b>99,41</b>
<b>Marha- és borjúhús</b>							
USA	12 389	12 734	12 890	12 285	12 057	95,31	98,14
Brazília	9 975	9 750	10 350	10 950	11 210	105,80	102,37
Európai Unió	6 903	6 883	6 722	6 460	6 430	96,10	99,54
Kína	6 720	6 980	7 180	7 530	7 700	104,87	102,26
Japán	477	480	492	510	500	103,66	98,04
Argentína	3 170	3 000	3 140	3 300	3 140	105,10	95,15
Ausztrália	2 123	1 895	1 878	2 224	2 350	118,42	105,67
Mexikó	2 079	2 129	2 177	2 215	2 265	101,75	102,26
Új-Zéland	727	754	728	740	745	101,65	100,68
Dél-Korea	291	304	236	360	365	152,54	101,39
Kanada	1 314	1 385	1 412	1 340	1 305	94,90	97,39
Egyéb	6 817	7 031	6 896	6 838	6 896	99,16	100,85
<b>Összesen</b>	<b>57 636</b>	<b>58 358</b>	<b>59 324</b>	<b>59 976</b>	<b>60 354</b>	<b>101,10</b>	<b>100,63</b>

<sup>a)</sup> Becslés.

<sup>b)</sup> Előrevetítés.

Forrás: USDA

14. táblázat: **Az Európai Unió húspiacának kilátásai rövid távon (2019–2024)**

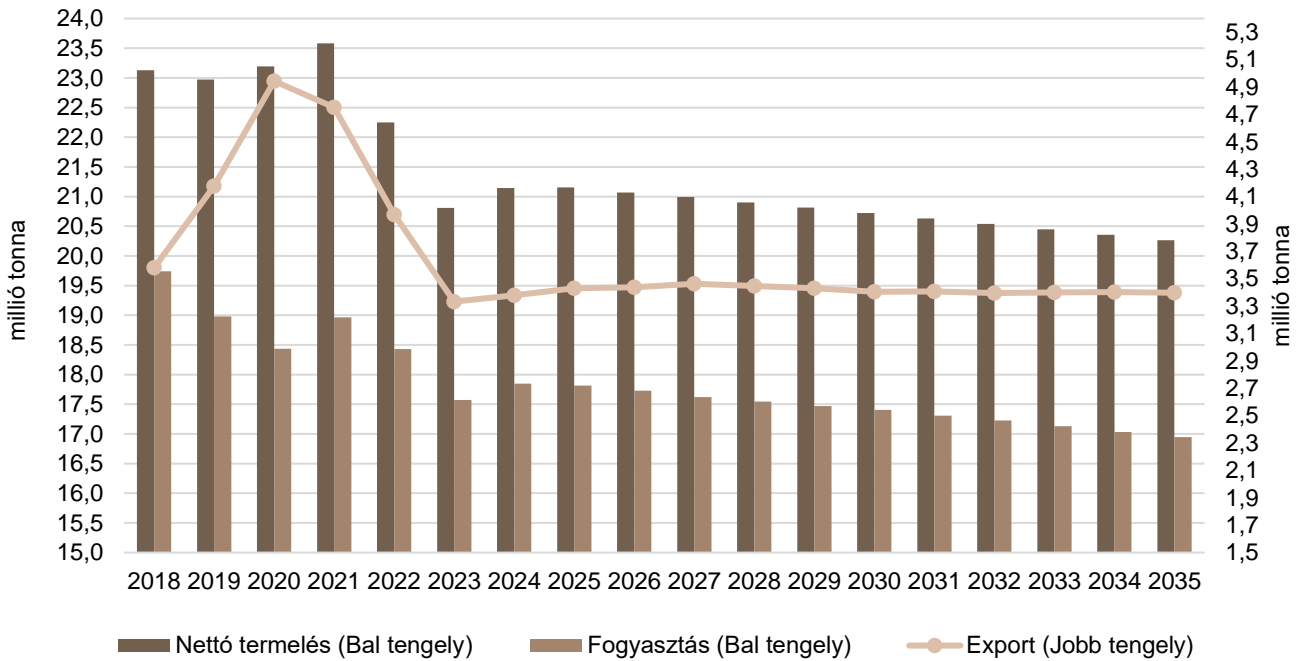
ezer tonna

	2019	2020	2021	2022	2023 <sup>a)</sup>	2024 <sup>b)</sup>	2023/2022 (százalék)	2024/2023 (százalék)
<b>Sertéshús</b>								
Nettó termelés	22 996	23 220	23 616	22 274	20 809	21 184	93,42	101,80
Import	162	159	97	122	97	88	80,00	90,02
Export	4 177	4 943	4 752	3 968	3 333	3 499	84,00	105,00
Fogyasztás	18 981	18 436	18 962	18 428	17 574	17 725	95,36	100,86
Egy főre jutó fogyasztás (kg)	33,1	32,2	33,1	32,1	30,4	30,6	94,70	100,66
Önellátottság (százalék)	121,4	126,1	124,8	121,1	118,7	119,5	98,02	100,67
<b>Marha- és borjúhús</b>								
Nettó termelés	6 903	6 883	6 722	6 514	6 449	96,90	99,00	6 903
Import	306	285	353	346	363	98,02	105,00	306
Export	593	567	513	487	497	94,99	102,01	593
Fogyasztás	6 617	6 600	6 562	6 372	6 315	97,11	99,10	6 617
Egy főre jutó fogyasztás (kg)	10,4	10,3	10,3	9,9	9,8	96,12	98,99	10,4
Önellátottság (százalék)	107,8	107,6	105,4	105,7	105,8	100,28	100,09	107,8
<b>Juh- és kecskehús</b>								
Nettó termelés	588	570	579	575	565	559	98,26	98,99
Import	162	153	126	155	170	178	110,01	104,52
Export	57	58	47	44	40	41	89,98	104,05
Fogyasztás	694	666	658	686	696	696	101,43	100,06
Egy főre jutó fogyasztás (kg)	1,4	1,3	1,3	1,3	1,4	1,4	107,69	100,00
Önellátottság (százalék)	93,1	94,1	95,5	91,2	88,6	87,5	97,15	98,76

<sup>a)</sup> Becslés.<sup>b)</sup> Előrevetítés.

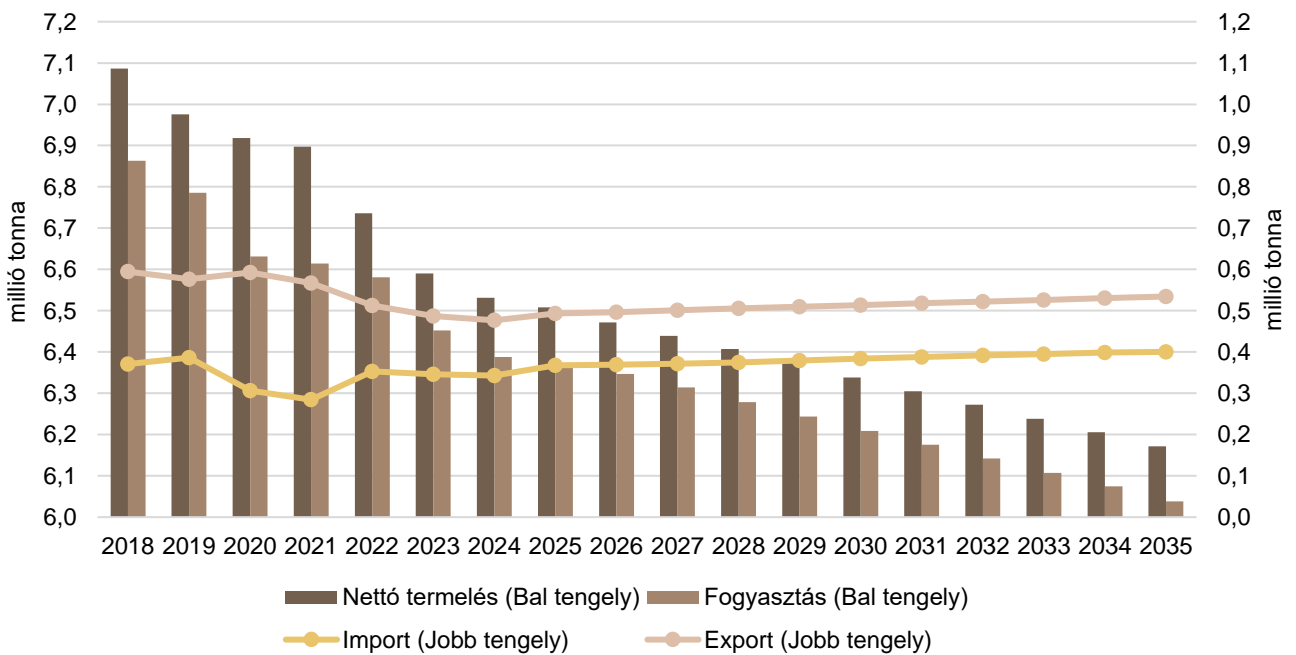
Forrás: Európai Bizottság

18. ábra: Az Európai Unió sertés-húsipiacának kilátásai középtávon (2018–2035)



Forrás: Európai Bizottság

19. ábra: Az Európai Unió marha- és borjúhúsipiacának kilátásai középtávon (2018–2035)



Forrás: Európai Bizottság

