



STATISZTIKAI JELENTÉSEK

VÁGÓHIDAK ÉLŐÁLLAT-VÁGÁSA

2024. I–III. hónap

VÁGÓHIDAK ÉLŐÁLLAT-VÁGÁSA XVII. évfolyam • 2. szám • 2024

Megjelenik negyedévente

Felelős szerkesztő

Demeter Edit

Szerző

Fekete Géza

fekete.geza@aki.gov.hu

Kiadó



1093 Budapest, Zsil utca 3–5.

Telefon: +36 1 217 1011

www.aki.gov.hu

aki@aki.gov.hu

A kiadvány az Agrárközgazdasági Intézet
által üzemeltetett Agrárstatisztikai Információs
Rendszer adatai alapján készül.



Friss adatokért kérjük látogasson el az
[ASIR lekérdezhető adatok](#) felületre.

ISSN 1418 2130

A kiadványokkal kapcsolatban részletes
felvilágosítást ad:
Publikációs Csoport – publikacio@aki.gov.hu

Tartalomjegyzék

Összefoglaló	3
Summary	3
Vágóhidak élőállat-vágása	4
Információ az adatgyűjtésről	4
Az állatvágások alakulása	4
Szarvasmarha	5
Sertés	6
Juh	8
Baromfi	8
Ábrák, táblázatok	9



Összefoglaló

A magyarországi vágóhidakon 18,5 ezer darab szarvasmarhát vágtak le 2024 első negyedében, 13,5 százalékkal kevesebbet, mint az előző év azonos időszakában, sertésből 1 millió 160 ezret vágtak, 6,2 százalékkal többet (+138 ezer darab), mint 2023 január–márciusban. Baromfiból 58,3 millió darabot vágtak 2024 első negyedében, 13,2 százalékkal többet, mint a bázisidőszakban. A levágott baromfi élősúlya összesen 178,9 ezer tonna, vágott súlya (tisztított, bontott súly) 134,7 ezer tonna volt ebben az időszakban.

Summary

In Hungarian slaughterhouses 18.5 thousand cattle were slaughtered in the first quarter of 2024, which is 13.5 per cent less than in the same period of the previous year, and 1 million 160 thousand pigs were slaughtered, 6.2 per cent more (+138 thousand heads) compared to the January–March 2023. In the group of poultry 58.3 million pieces were slaughtered in the first quarter of 2024, 13.2 per cent more than in the base period. The total live weight of slaughtered poultry was 178.9 thousand tons, and the carcass weight was 134.7 thousand tons during this period.

Vágóhidak élőállat-vágása

Információ az adatgyűjtésről

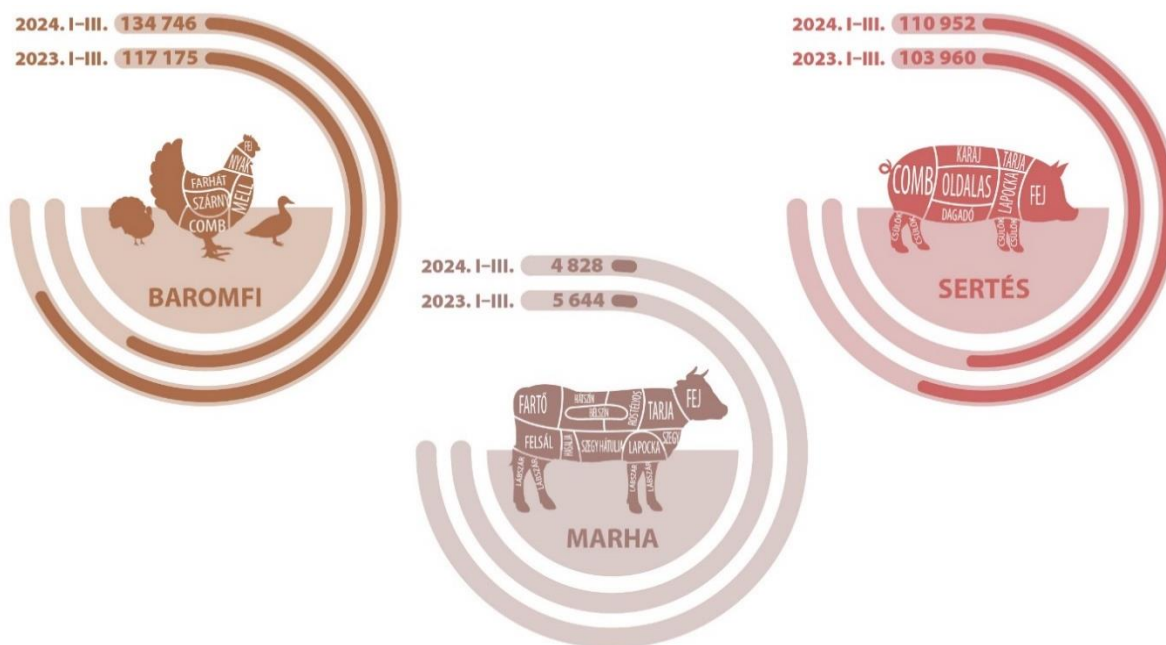
Az európai uniós tagországok kötelezettsége a havi összesítés készítése a vágóhidakon levágott állatok számáról és súlyáról. Az uniós jogi alap címe: Az Európai Parlament és a Tanács 1165/2008/EK rendelete az állatállományra és a húsvokra vonatkozó statisztikákról. Az adatok összeállítása az engedélyezett vágóhidak havi adatszolgáltatása (nyilvántartási száma: OSAP 1280) alapján történik.

Az adatgyűjtést az Intézet (jelenleg Agrárközgazdasági Intézet, korábban Agrárgazdasági Kutató Intézet) 2004 óta végzi az engedéllyel rendelkező vágóhidak körében, amelyek száma időről időre változik. Engedélyezett vágóhiból jelenleg több mint kettőszázötven van Magyarországon, azonban (ezen belül) az aktív létesítmények száma alacsonyabb. Az adatgyűjtés a statisztikáról szóló 2016. évi CLV. törvény (Stt.) 26. §-a alapján és az Országos Statisztikai Adatfelvételi Programról (OSAP) szóló kormányrendelet szerint folyik.

Az állatvágások alakulása

A hazai vágóhidak közel 111 ezer tonna sertéshúst és mintegy 135 ezer tonna baromfihúst termeltek 2024 első negyedében (hasított súly, baromfinál vágott, tisztított súly) (1. ábra).

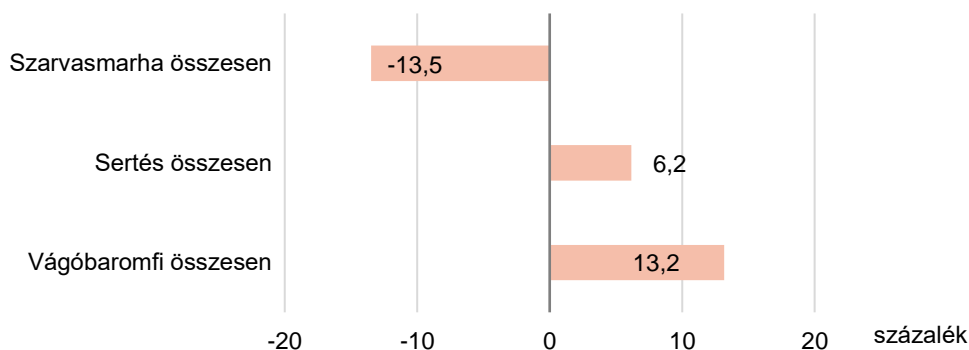
1. ábra: **A hazai vágóhidak állatvágása, hasított súly (baromfi esetében vágott, tisztított súly), tonna**



Forrás: AKI Agrárstatisztikai Osztály

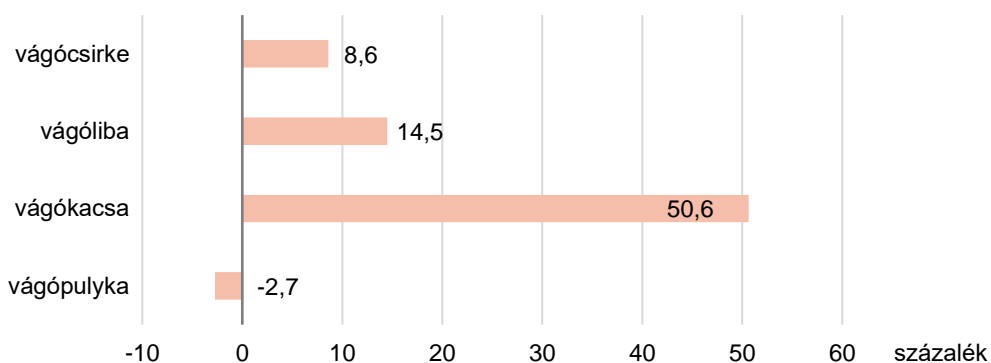
Darabszámot tekintve 13,5 százalékkal kevesebb szarvasmarhát, 6,2 százalékkal több sertést és 13,2 százalékkal több baromfifélét vágtek 2024 első negyedében 2023. január–márciusához képest (2. ábra). A baromfifélék csoportjában a pulykavágás 2,7 százalékkal csökkent, a liba- és a kacsavágás azonban – az alacsony bázishoz képest – erősödött (+14,5 és +50,6 százalék) 2023 első negyedéhez viszonyítva (3. ábra).

2. ábra: **A vágóhídi állatvágások (darab) változása 2024 I. negyedévében 2023 I. negyedévéhez képest (százalék)**



Forrás: AKI Agrárstatisztikai Osztály

3. ábra: **A baromfifélék vágóhídi vágásának (darab) változása 2024 I. negyedévében 2023 I. negyedévéhez képest (százalék)**



Forrás: AKI Agrárstatisztikai Osztály

Szarvasmarha

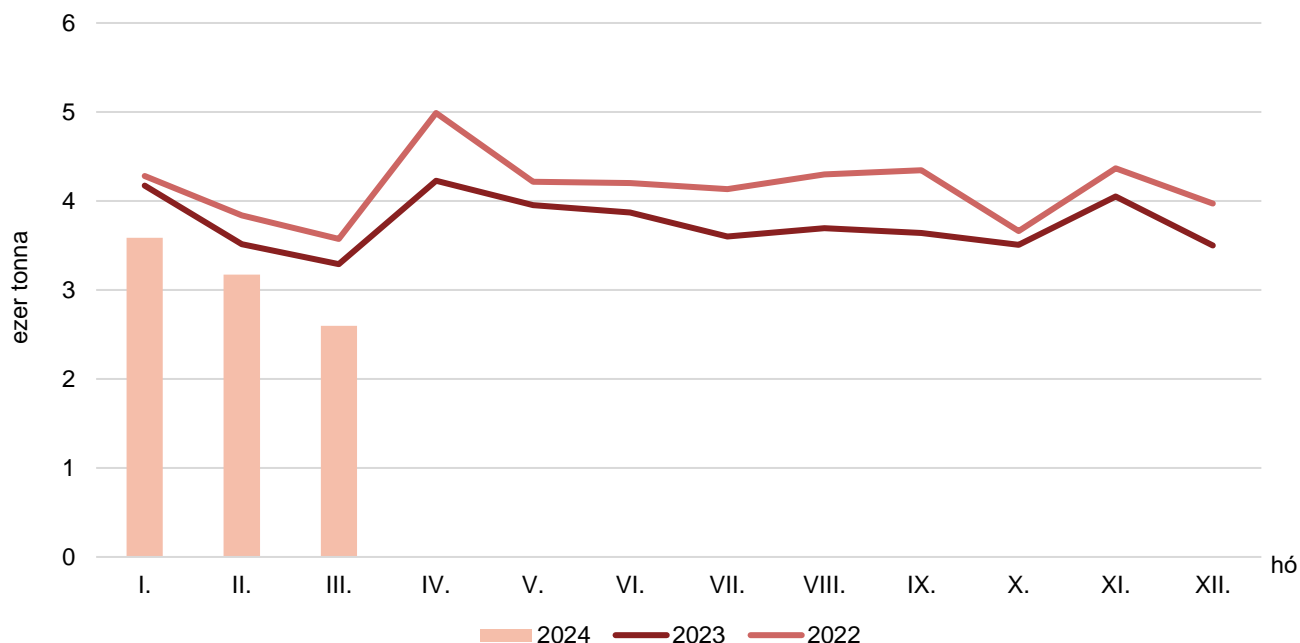
Szarvasmarhából 18,5 ezer darabot vágtak le 2024 első negyedévében, 13,5 százalékkal kevesebbet, mint az előző év hasonló időszakában. A levágott állatok élősúlya 9,4 ezer, hasított súlya 4,8 ezer tonna volt. Az élő- és a hasított súly is közel 15 százalékkal maradt el az egy évvel korábitól.

A marhavágás élősúlyban havonta átlagosan 3100 tonna felett alakult 2024. január–márciusban, míg a legmagasabb havi érték – a januári – meghaladta a 3500 tonnát (4. ábra). A levágott szarvasmarhák 61 százaléka tehén, 20 százaléka bika volt. A tehenek vágása 17 százalékkal, a bikáké 1,5, az üszők vágása pedig 20,7 százalékkal csökkent a darabszám alapján 2024 első negyedévében a bázisidőszakhoz képest.

A KSH adatai alapján Magyarország a 11 ezer tonnát meghaladó export mellett közel 4 ezer tonna élő szarvasmarhát importált 2024 első két hónapjában. Az export volumene 14,3 százalékkal, míg az importé több mint 48 százalékkal nőtt a 2023. I–II. havi értékhez képest. Az élőmarha-export főként Koszovóba, Horvátországba és Ausztriába irányult, a kivétel 56 százaléka került a három célországba ebben az időszakban. Az import elsősorban Olaszországból, Dániából és Németországból érkezett 2024. január–februárban, a behozatal több mint 71 százaléka származott e három országból.

A KSH-adatok szerint a szarvasmarhák összlétszáma 862 ezer darab volt 2023. december 1-jén. Az állomány 2022 decembere óta 23,2 ezer darabbal, 2023 júniusa óta közel 14 ezerrel csökkent. A tehének száma 403 ezer volt 2023. december 1-jén, 3,6 százalékkal kevesebb, mint egy évvel korábban (–15 000 darab).

4. ábra: **A vágóhidak szarvasmarhavágása élősúlyban, 2022–2024**



Forrás: AKI Agrárstatisztikai Osztály

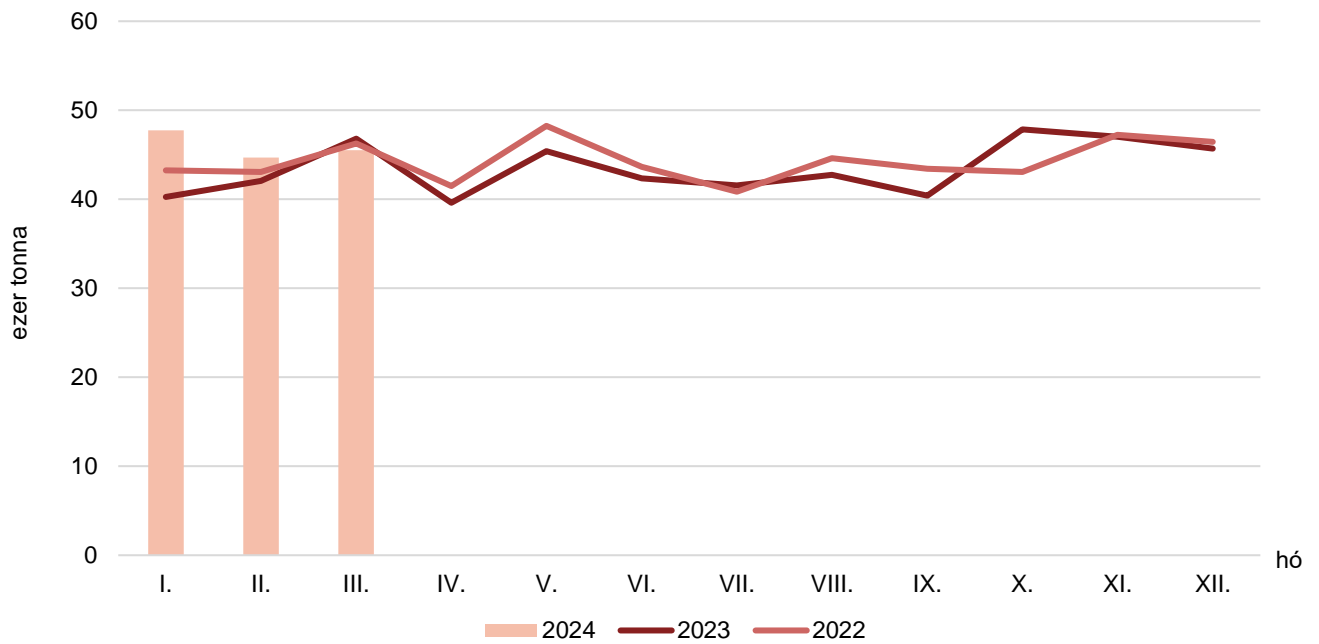
Sertés

A magyarországi vágóhidakon 1 millió 160 ezer sertést vágta le 2024 első negyedévében, 6,2 százalékkal többet (+67 ezer darab), mint 2023. január–márciusban. A levágott állatok élősúlya összesen 138 ezer tonna, hasított súlya 111 ezer tonna volt, azaz 6,8, illetve 6,7 százalékkal múlta felül az előző év hasonló időszakának értékét. A sertésvágás élősúlyban havonta átlagosan közel 46 ezer tonna volt, míg a legmagasabb havi érték, a januári meghaladta a 47 ezer tonnát (5. ábra). A sertésvágáson belül az anyakocák vágása az előző év első negyedévi 15,6 ezerről – csaknem 6 százalékkal – 14,7 ezer darabra csökkent a 2024. január–márciusi időszakban.

Az élő sertés kivitelének volumene 71 százalékkal, az import 13 százalékkal bővült 2024 I–II. hónapjában 2023 azonos időszakához képest (KSH), a forgalom 27 százalékkal növekedett. Az export 6 ezer tonna, az import 12 ezer tonna volt, azaz a behozatal a kivitelhez viszonyítva kétszeres mértékű. Élő sertés főként Szlovákiából, Horvátországból és Németországból érkezett, a kivitel nagyrészt Romániába, Ausztriába és Albániába irányult a 2024. január–februári időszakban.

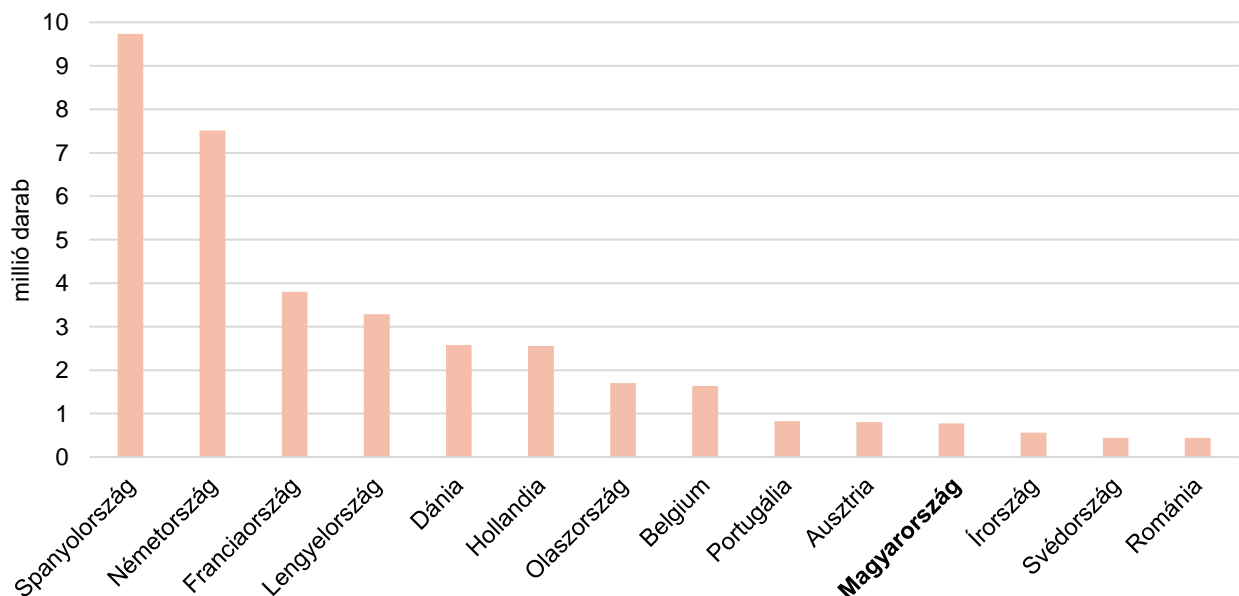
A sertésállomány a KSH adatai szerint 2,61 millió darab volt 2023. december 1-jén Magyarországon. Az állomány nagysága közel 50 ezer darabbal (+1,9 százalék) haladta meg a 2022. decemberi létszámot, míg a 2023. júniust 48 ezerrel múlta felül. Az anyakocák száma 153,9 ezer volt 2023 decemberében, az állomány egy év alatt 6,1 ezerrel bővült (+4 százalék).

5. ábra: A vágóhidak sertésvágása élősúlyban, 2022–2024



Forrás: AKI Agrárstatisztikai Osztály

Az európai országok között – az Eurostat rendelkezésre álló adatai alapján – a 9,5 millió darabot meghaladó sertésvágásával Spanyolország állt az első helyen, ezt követte Németország és Franciaország a 2024. január–februári időszakban (6. ábra).

6. ábra: A vágóhídi sertésvágás néhány európai országban^{a)}, 2024. I–II. hónap

^{a)} Az Egyesült Királyság nélkül.

Forrás: Eurostat-adatok alapján AKI-szerkesztés

Juh

A magyarországi vágóhidakon levágott juhok száma 9,9 ezer volt 2024 első negyedévében, ami közel 10 százalékos visszaesést jelent az előző év azonos időszakához képest. Anyajuhból több mint 1900 darabot vágtak, amihez 89 tonna élősúly tartozott a vizsgált időszakban.

A KSH adatai szerint a juhállomány 907,1 ezer darab volt 2023. december 1-jén, 35,4 ezerrel nőtt az egy évvel korábbi létszámhoz képest (+4,1 százalék). Az anyajuhok száma 2023 decemberében 694 ezer volt, azaz gyakorlatilag megegyezett az egy évvel korábbi értékkel.

Baromfi

Baromfiból 58,3 millió darabot vágtak 2024 első negyedévében, 13,2 százalékkal többet, mint az előző év azonos időszakában. A levágott baromfi élősúlya összesen 179 ezer tonna, vágott súlya (tisztított, bontott súly) 135 ezer tonna volt ebben az időszakban.

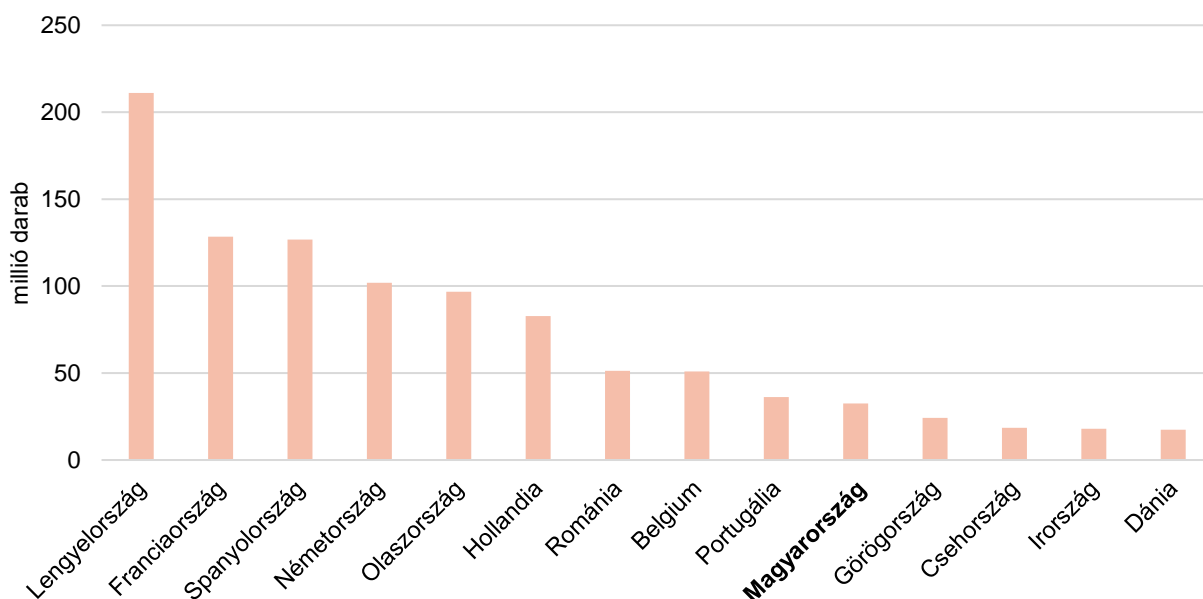
A baromfi túlnyomó részét – darabszám alapján a 81 százalékát – a csirke tette ki, amelyből 47,3 milliót vágtak, vagyis 8,6 százalékkal növekedett ez az érték a 2023 január–márciusihoz viszonyítva.

Vágókacsából 8,8 milliót (+50,6 százalék), libából 269 ezer darabot (+14,5 százalék) vágtak idén az első negyedévben. Pulykából 1,2 millió darab került a vágóhidakra, 2,7 százalékkal kevesebb, mint az előző év hasonló időszakában. A baromfivágáson belül a kacsáé 15, a pulykéé 2 százalék volt.

A KSH adatai szerint a tyúkfélék hazai állománya 28,7 millió volt 2023. december 1-jén, ami 390 ezerrel maradt el (–1,3 százalék) az egy évvel azelőttitől.

Az Eurostat rendelkezésre álló adatai alapján az európai országok közül (Törökország és az Egyesült Királyság nélkül) a 210 millió darabot meghaladó csirkevágásával Lengyelország állt az első helyen, ezt követte Franciaország és Spanyolország a 2024. január–februári időszakban (7. ábra). (A brexit előtti időszakra elérhető Eurostat-adatok szerint az Egyesült Királyság dobogós helyen szerepelt.)

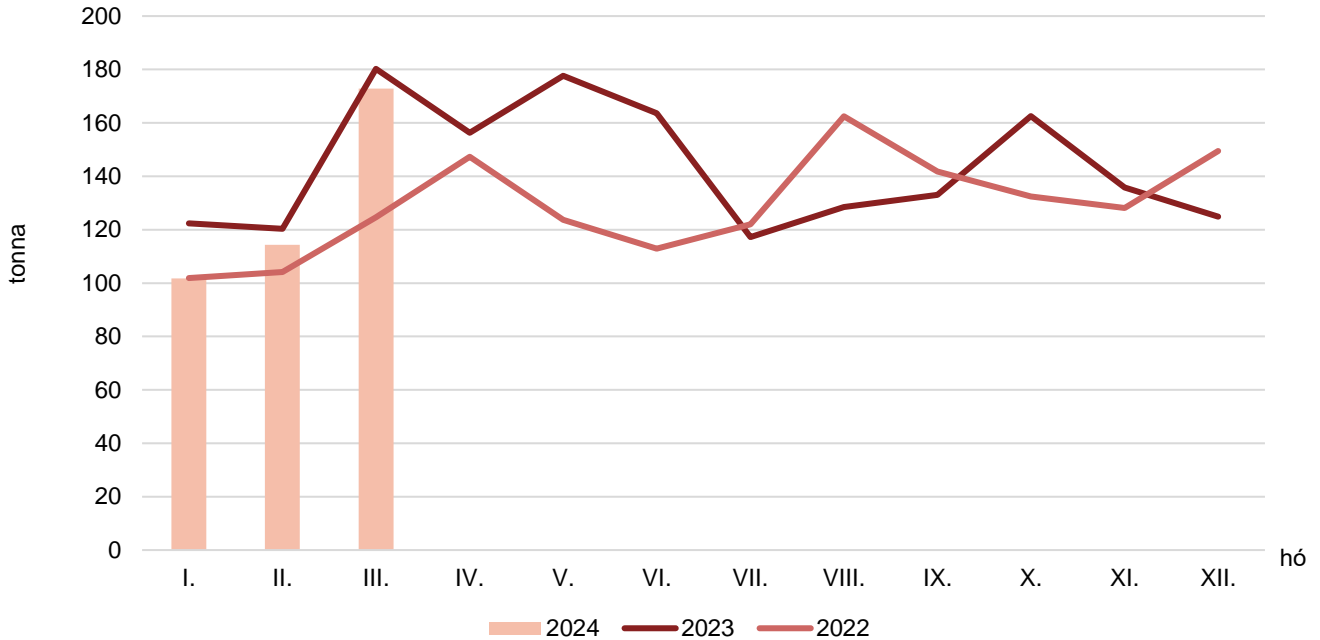
7. ábra: **A vágóhídi csirkevágás néhány európai országban^{a)}, 2024. I–II. hónap**



^{a)} Törökország és az Egyesült Királyság nélkül.
Forrás: Eurostat-adatok alapján AKI-szerkesztés

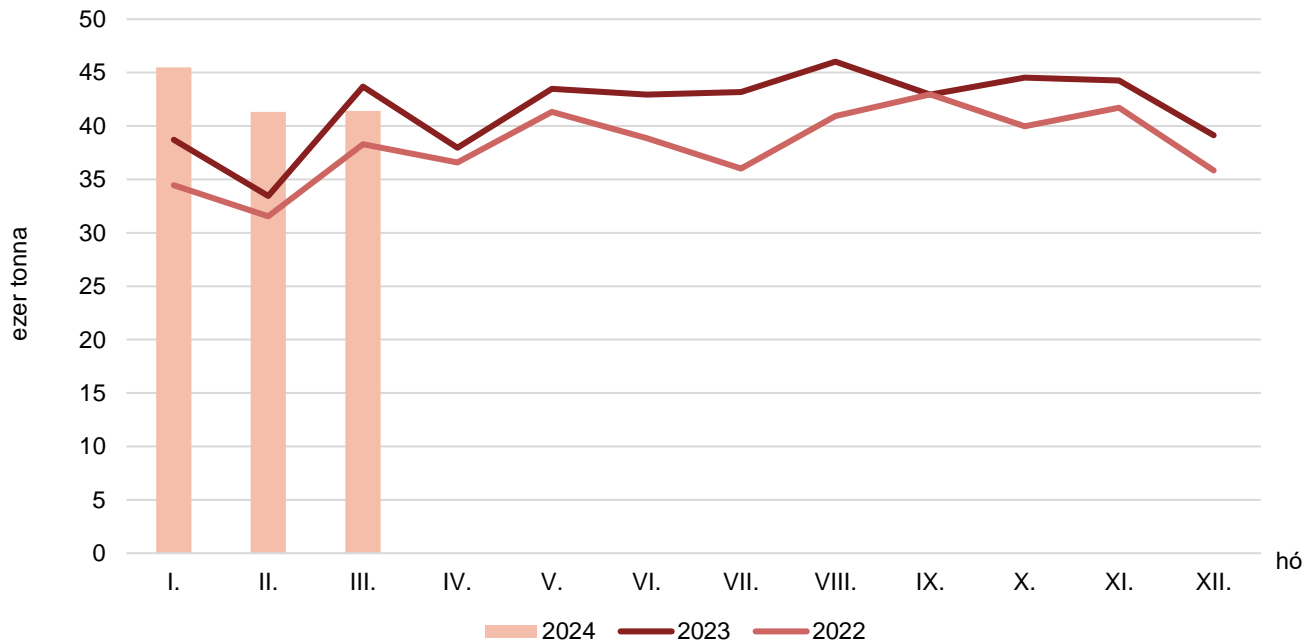
Ábrák, táblázatok

8. ábra: **A vágóhidak juhvágása élősúlyban, 2022–2024**



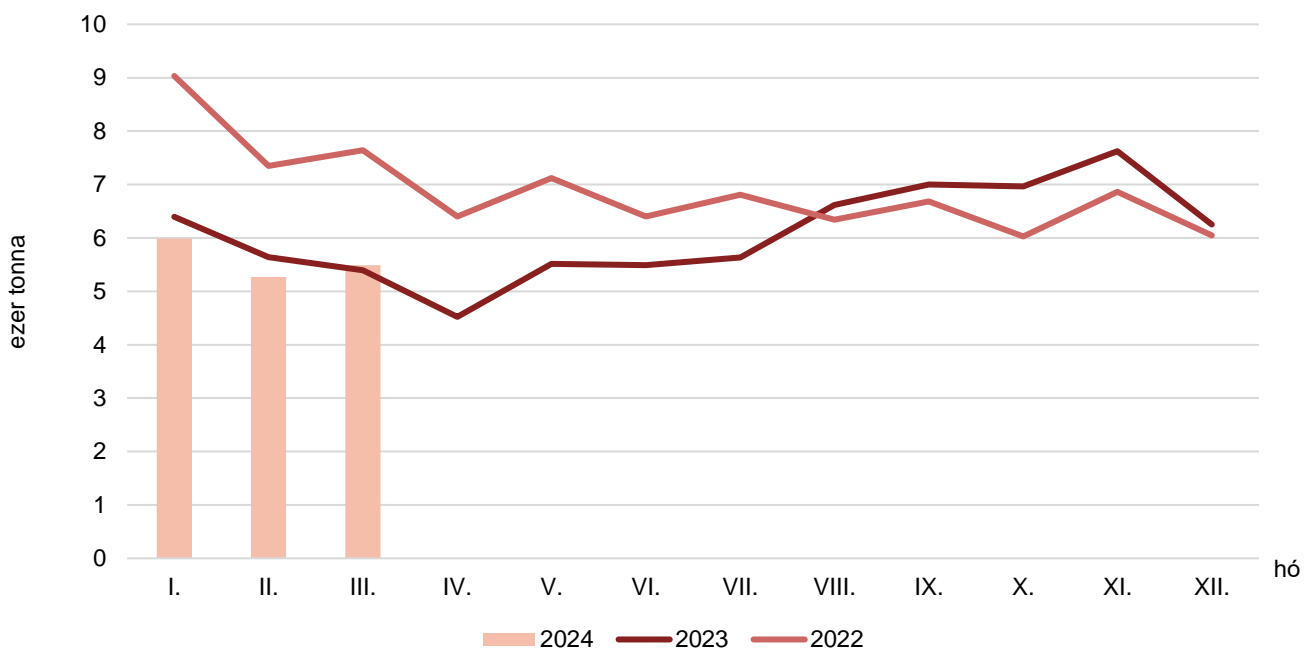
Forrás: AKI Agrárstatisztikai Osztály

9. ábra: **A vágóhidak csirkevágása élősúlyban, 2022–2024**



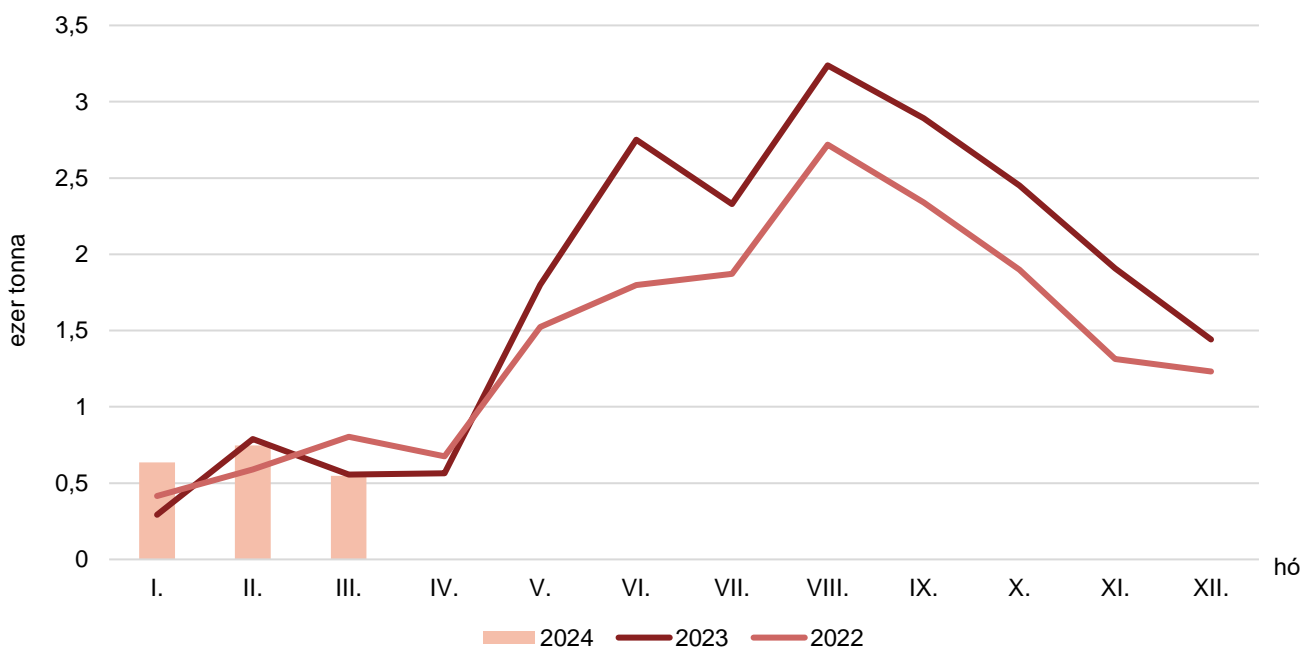
Forrás: AKI Agrárstatisztikai Osztály

10. ábra: **A vágóhidak pulykavágása élősúlyban, 2022–2024**



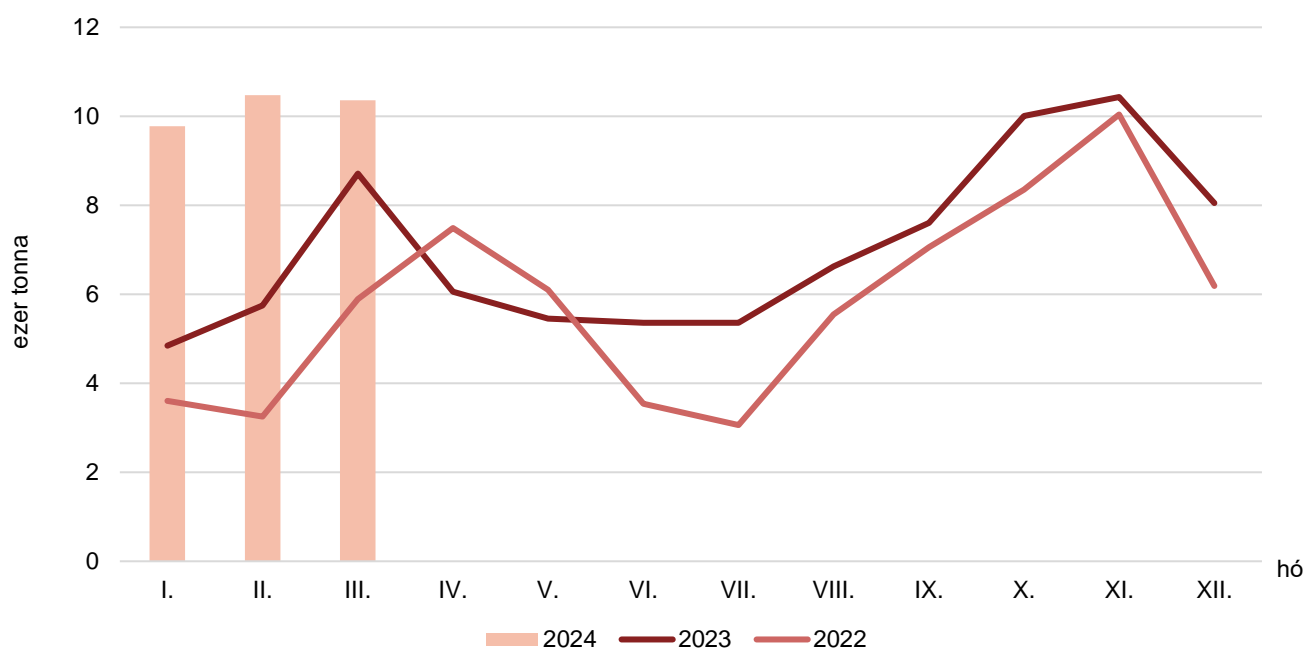
Forrás: AKI Agrárstatisztikai Osztály

11. ábra: **A vágóhidak libavágása élősúlyban, 2022–2024**



Forrás: AKI Agrárstatisztikai Osztály

12. ábra: A vágóhidak kacsavágása élősúlyban, 2022–2024



Forrás: AKI Agrárstatisztikai Osztály

1. táblázat: Vágóhídi vágások alakulása, 2014–2024

Időszak		Szarvasmarha			Sertés		
		darab	élő súly	hasított súly	darab	élő súly	hasított súly
			tonna			tonna	
2014.	év	91 248	45 289	23 117	4 077 531	455 935	368 614
2015.	év	102 500	51 082	26 386	4 458 502	504 965	409 298
2016.	év	108 340	54 913	28 067	4 675 646	533 629	431 757
2017.	év	105 613	53 351	27 210	4 755 692	538 084	434 567
2018.	év	112 084	56 666	29 151	4 704 599	539 174	435 785
2019.	év	112 082	57 898	29 729	4 620 023	542 001	436 889
2020.	év	105 714	54 955	28 072	4 701 729	557 455	448 115
2021.	év	109 339	56 345	28 930	4 869 096	575 027	462 752
2022.	év	97 921	49 877	25 681	4 532 370	531 562	427 852
2023.	január	7 940	4 173	2 137	341 212	40 269	32 442
	február	6 871	3 514	1 806	356 169	42 071	33 864
	március	6 541	3 290	1 702	395 733	46 801	37 654
	április	7 924	4 227	2 187	336 047	39 607	31 863
	május	7 592	3 954	2 046	388 549	45 408	36 539
	június	7 564	3 869	1 996	365 859	42 359	34 098
	július	7 199	3 602	1 865	364 962	41 554	33 458
	augusztus	7 335	3 692	1 897	376 110	42 732	34 388
	szeptember	7 513	3 641	1 857	353 932	40 409	32 529
	október	7 229	3 507	1 807	411 769	47 849	38 535
	november	8 093	4 052	2 079	400 080	47 031	37 849
	december	6 911	3 499	1 798	399 996	45 695	36 748
2023.	Összesen	88 712	45 019	23 177	4 490 418	521 784	419 968
2024.	január	6 963	3 586	1 844	400 720	47 733	38 401
	február	6 253	3 171	1 640	377 194	44 701	35 935
	március	5 258	2 597	1 344	382 468	45 508	36 616
2024.	Összesen	18 474	9 354	4 828	1 160 382	137 942	110 952

A táblázatok kerekített adatokat tartalmaznak, ezért az egyedi adatok összegei eltérhetnek a végösszegetől.
 Forrás: AKI Agrárstatisztikai Osztály

1. táblázat folytatása: **Vágóhídi vágások alakulása, 2014–2024**

Időszak		Ló			Juh		
		darab	élősúly	hasított súly	darab	élősúly	hasított súly
			tonna			tonna	
2014.	év	331	177	102	20 768	726	341
2015.	év	798	387	208	25 984	922	420
2016.	év	648	313	169	33 570	1 235	567
2017.	év	1 024	505	272	35 028	1 286	589
2018.	év	545	265	151	46 359	1 694	795
2019.	év	239	107	65	45 957	1 703	803
2020.	év	203	85	55	38 272	1 432	684
2021.	év	223	91	56	48 129	1 794	850
2022.	év	118	54	33	42 403	1 551	734
2023.	január	7	3	2	3 372	122	59
	február	3 061	120	55
	március	4 591	180	84
	április	6	3	2	4 786	156	74
	május	15	7	4	4 910	178	86
	június	15	8	4	4 347	164	80
	július	6	4	2	3 353	117	56
	augusztus	22	8	5	3 502	129	62
	szeptember	14	6	4	3 480	133	64
	október	13	5	3	4 297	162	79
	november	8	4	2	3 514	136	63
	december	10	4	3	3 199	125	58
2023.	Összesen	126	55	33	46 412	1 722	821
2024.	január	11	5	3	2 584	102	48
	február	11	4	3	2 915	114	53
	március	8	3	2	4 439	173	84
2024.	Összesen	30	13	8	9 938	389	186

... = Adatvédelmi korlátok miatt nem közölhető adat.

A táblázatok kerekített adatokat tartalmaznak, ezért az egyedi adatok összegei eltérhetnek a végösszegetől.

Forrás: AKI Agrárstatisztikai Osztály

1. táblázat folytatása: **Vágóhídi vágások alakulása, 2014–2024**

Időszak	Baromfi összesen			Vágócsirke		
	darab	élősúly	vágott súly ^{a)}	darab	élősúly	vágott súly ^{a)}
		tonna			tonna	
2014. év	177 521 337	542 707	430 088	136 476 774	321 280	257 066
2015. év	198 701 212	602 344	478 716	156 040 038	372 979	299 560
2016. év	210 252 123	647 773	507 913	166 380 240	403 690	318 499
2017. év	200 716 412	613 354	485 157	167 807 624	413 645	329 835
2018. év	217 023 999	679 886	525 244	168 903 226	418 052	323 674
2019. év	220 887 659	698 927	533 047	173 780 507	439 978	334 281
2020. év	217 056 428	674 925	513 785	181 365 484	466 038	352 565
2021. év	233 487 784	727 051	549 998	185 938 630	483 732	363 814
2022. év	207 803 231	634 663	479 904	175 066 059	458 517	345 063
2023. január	16 763 674	50 976	38 280	14 474 946	38 700	29 037
február	15 209 515	46 119	34 564	12 746 994	33 446	24 964
március	19 542 679	58 526	44 331	16 356 040	43 700	32 807
április	16 561 322	49 555	37 425	14 079 716	37 974	28 512
május	18 727 673	56 888	42 802	16 050 388	43 491	32 578
június	19 081 557	57 194	43 076	16 299 681	42 943	32 243
július	19 320 885	57 263	43 122	16 526 697	43 172	32 458
augusztus	20 788 125	62 871	47 168	17 611 630	46 026	34 497
szeptember	19 507 546	60 815	45 625	16 154 527	42 927	32 132
október	20 488 943	64 507	48 407	16 579 220	44 538	33 528
november	20 205 660	64 610	48 547	16 403 315	44 249	33 233
december	17 726 397	55 318	41 479	14 585 557	39 132	29 268
2023. Összesen	223 923 976	684 642	514 827	187 868 711	500 297	375 256
2024. január	20 248 851	62 443	46 929	16 724 759	45 478	34 126
február	18 999 012	58 250	43 965	15 251 925	41 308	31 032
március	19 048 501	58 211	43 853	15 344 403	41 425	31 099
2024. Összesen	58 296 364	178 904	134 746	47 321 087	128 211	96 258

^{a)} A tisztított, bontott test súlya.

A táblázatok kerekített adatokat tartalmaznak, ezért az egyedi adatok összegei eltérhetnek a végösszegetől.

Forrás: AKI Agrárstatisztikai Osztály

1. táblázat folytatása: **Vágóhídi vágások alakulása, 2014–2024**

Időszak		Vágóliba			Vágókacsa			Vágópulyka		
		darab	élő súly	vágott s. ^{a)}	darab	élő súly	vágott s. ^{a)}	darab	élő súly	vágott s. ^{a)}
			tonna			tonna			tonna	
2014.	év	5 483 196	32 885	25 165	26 900 625	93 400	72 916	6 437 290	89 756	70 746
2015.	év	4 682 177	28 841	21 703	28 644 799	97 807	76 683	7 091 175	97 320	76 596
2016.	év	5 583 726	34 662	25 685	28 544 916	100 794	77 949	7 344 337	102 900	81 340
2017.	év	4 636 734	27 973	20 735	18 808 121	67 601	51 937	6 895 508	98 185	78 078
2018.	év	5 790 465	35 968	26 273	33 845 154	120 820	92 866	6 842 767	101 026	79 359
2019.	év	6 304 662	39 449	28 343	33 251 080	117 728	90 848	7 054 315	100 069	78 265
2020.	év	3 410 306	21 443	15 196	24 121 221	81 617	63 350	7 029 050	102 977	80 746
2021.	év	4 274 851	26 969	19 389	33 868 864	115 469	89 644	6 492 804	94 653	73 335
2022.	év	2 783 003	17 181	12 630	21 296 680	70 123	54 502	5 840 313	82 718	63 908
2023.	január	42 174	292	200	1 468 765	4 846	3 682	433 874	6 396	4 895
	február	112 925	788	535	1 721 051	5 748	4 426	386 181	5 638	4 341
	március	79 793	556	406	2 664 802	8 713	6 859	386 119	5 397	4 154
	április	81 392	565	408	1 875 925	6 056	4 751	327 409	4 522	3 485
	május	311 012	1 801	1 329	1 670 957	5 455	4 253	403 073	5 516	4 259
	június	489 311	2 750	2 105	1 569 258	5 361	4 113	407 108	5 488	4 228
	július	391 602	2 329	1 708	1 635 197	5 357	4 127	414 648	5 633	4 349
	augusztus	543 292	3 238	2 387	1 997 133	6 625	4 980	471 547	6 618	5 078
	szeptember	477 144	2 892	2 139	2 187 998	7 605	5 747	507 482	7 003	5 360
	október	375 698	2 451	1 714	2 795 056	10 009	7 475	514 384	6 965	5 347
	november	279 655	1 908	1 408	2 884 884	10 433	7 780	511 633	7 625	5 860
	december	207 757	1 441	1 060	2 269 419	8 054	6 035	450 184	6 254	4 850
2023.	Összesen	3 391 755	21 012	15 400	24 740 445	84 260	64 228	5 213 642	73 054	56 206
2024.	január	87 581	636	411	2 737 835	9 773	7 426	400 018	5 989	4 621
	február	104 480	748	518	3 048 301	10 478	8 087	372 831	5 271	4 063
	március	76 857	548	377	3 033 748	10 358	8 027	400 455	5 488	4 119
2024.	Összesen	268 918	1 932	1 306	8 819 884	30 610	23 541	1 173 304	16 748	12 802

^{a)} A tisztított, bontott test súlya.

A táblázatok kerekített adatokat tartalmaznak, ezért az egyedi adatok összegei eltérhetnek a végösszegetől.

Forrás: AKI Agrárstatisztikai Osztály

2. táblázat: **Vágóhidak élőállat-vágása, 2024. január–március**

Megnevezés	2024. január			2024. február			2024. március		
	darab	élősúly	hasított súly ^{a)}	darab	élősúly	hasított súly ^{a)}	darab	élősúly	hasított súly ^{a)}
		tonna			tonna			tonna	
Szarvasmarha összesen	6 963	3 586	1 844	6 253	3 171	1 640	5 258	2 597	1 344
ebből: borjú	219	33	17	227	28	14	194	26	13
fiatal marha	206	55	29	189	50	26	204	60	32
bika	1 253	601	325	1 164	560	306	1 370	661	360
üsző	859	410	221	765	372	202	544	242	128
tehén	4 382	2 459	1 234	3 908	2 161	1 092	2 899	1 576	791
Sertés összesen	400 720	47 733	38 401	377 194	44 701	35 935	382 468	45 508	36 616
ebből: anyakoca	4 557	984	784	5 068	1 096	874	5 088	1 076	866
Juh összesen	2 584	102	48	2 915	114	53	4 439	173	84
ebből: anyajuh	444	20	8	594	27	12	900	43	17
Ló összesen	11	5	3	11	4	3	8	3	2
Vágóbaromfi összesen	20 248 851	62 443	46 929	18 999 012	58 250	43 965	19 048 501	58 211	43 853
ebből: vágócsirke	16 724 759	45 478	34 126	15 251 925	41 308	31 032	15 344 403	41 425	31 099
vágótyúk és kakas	296 938	566	343	219 850	439	261	202 728	416	249
vágóliba összesen	87 581	636	411	104 480	748	518	76 857	548	377
vágókacsa összesen	2 737 835	9 773	7 426	3 048 301	10 478	8 087	3 033 748	10 358	8 027
vágópulyka	400 018	5 989	4 621	372 831	5 271	4 063	400 455	5 488	4 119

^{a)} Baromfi esetében a tisztított, bontott test súlya.

Forrás: AKI Agrárstatisztikai Osztály

4. táblázat: Vágóhidak élőállat-vágása, 2023. I–III. hó és 2024. I–III. hó

Megnevezés	2023. I–III. hó			2024. I–III. hó			Eltérés			2024. I–III./2023. I–III., százalék		
	darab	élő súly	hasított súly ^{a)}	darab	élő súly	hasított súly ^{a)}	darab	élő súly	hasított súly ^{a)}	darab	élő súly	hasított súly ^{a)}
		tonna	tonna		tonna	tonna						
Szarvasmarha összesen	21 352	10 977	5 644	18 474	9 354	4 828	-2 878	-1 623	-816	86,5	85,2	85,5
ebből: borjú	549	68	35	640	87	44	91	19	9	116,6	127,7	126,7
fiatal marha	648	175	91	599	165	87	-49	-9	-4	92,4	94,6	95,9
bika	3 843	1 842	996	3 787	1 821	991	-56	-21	-5	98,5	98,9	99,5
üsző	2 733	1 301	691	2 168	1 023	551	-565	-278	-139	79,3	78,6	79,8
tehén	13 470	7 522	3 790	11 189	6 196	3 118	-2 281	-1 326	-672	83,1	82,4	82,3
Sertés összesen	1 093 114	129 141	103 960	1 160 382	137 942	110 952	67 268	8 801	6 992	106,2	106,8	106,7
ebből: anyakoca	15 628	3 424	2 737	14 713	3 156	2 524	-915	-268	-213	94,1	92,2	92,2
Juh összesen	11 024	423	199	9 938	389	186	-1 086	-34	-12	90,1	92,0	93,8
ebből: anyajuh	1 317	67	30	1 938	89	38	621	23	8	147,2	133,7	126,9
Ló összesen	17	5	4	30	13	8	13	7	4	176,5	235,7	225,1
Vágóbaromfi összesen	51 515 868	155 621	117 175	58 296 364	178 904	134 746	6 780 496	23 283	17 571	113,2	115,0	115,0
ebből: vágócsirke	43 577 980	115 846	86 807	47 321 087	128 211	96 258	3 743 107	12 365	9 451	108,6	110,7	110,9
vágótyúk és kakas	641 396	1 398	868	719 516	1 420	853	78 120	23	-14	112,2	101,6	98,3
vágóliba összesen	234 892	1 637	1 141	268 918	1 932	1 306	34 026	295	164	114,5	118,0	114,4
vágókacsa összesen	5 854 618	19 306	14 967	8 819 884	30 610	23 541	2 965 266	11 304	8 575	150,6	158,6	157,3
vágópulyka	1 206 174	17 431	13 390	1 173 304	16 748	12 802	-32 870	-683	-588	97,3	96,1	95,6

^{a)} Baromfi esetében a tisztított, bontott test súlya.

Forrás: AKI Agrárstatisztikai Osztály

