

AGRÁRPIACI JELENTÉSEK

Szamóca

**ZÖLDSÉG,
GYÜMÖLCS ÉS
BOR**

XXVIII. évfolyam • 10. szám • 2024

ZÖLDSÉG, GYÜMÖLCS ÉS BOR
XXVIII. évfolyam • 10. szám • 2024

2024. május 28.

Megjelenik kéthetente

Felelős szerkesztő

Dr. Stummer Ildikó

Szerzők

Isépy Anett

isepy.anett@aki.gov.hu

Losonczi Tünde

losonczi.tunde@aki.gov.hu

Ecsediné Wanek Zsuzsanna

wanek.zsuzsa@aki.gov.hu

Kiadó



1093 Budapest, Zsil utca 3–5.

Telefon: +36 1 217 1011

www.aki.gov.hu

aki@aki.gov.hu

A kiadvány az Agrárközgazdasági Intézet
által üzemeltetett Piaci Árinformációs Rendszer
adatai alapján készül.



Friss adatokért kérjük látogasson el a
[PÁIR lekérdezhető adatok](#) felületre.

ISSN 1418 2130

A kiadványokkal kapcsolatban részletes
felvilágosítást ad:
Publikációs Csoport – publikacio@aki.gov.hu

Tartalomjegyzék

Összefoglaló	3
Summary	3
Zöldség- és gyümölcspiaci jelentés	4
Budapesti nagybani piaci körkép	4
A szamóca piaca	6
Európai Unió	6
Magyarország	6
Magyarországi piaci információk	8
Nemzetközi piaci információk	18
Borpiaci jelentés	19
Magyarországi piaci információk	19



Összefoglaló

Az AKI PÁIR adatai szerint a 21. héten a belpiaci zöldbabot 2700 forint/kilogramm leggyakoribb áron árusították, ami 2 százalékkal csökkent az előző évi 21. hetihez viszonyítva. A hazai, 17–20 mm méret-kategóriájú korai cseresznyék leggyakoribb ára 1400–1850 forint/kilogramm körül alakult a 21. héten. A hazai szamóca termelői ára a 15–21. hetek átlagában 18 százalékkal csökkent (2036 forint/kilogramm) az elmúlt év azonos időszakának átlagárához képest.

Summary

According to the data of AKI PÁIR in week 21 domestic green beans were sold at the most usual price of HUF 2,700 per kilogram that decreased by 2 per cent compared to week 21 of the previous year. The most usual price of domestic early sweet cherries in the 17–20 mm size category ranged from HUF 1,400 to HUF 1,850 per kilogram. The producer price of strawberry was lower (–18 per cent) in the 15-21st weeks of 2024 than it was in the same period of the previous year.

Zöldség- és gyümölcspiaci jelentés

Budapesti nagybani piaci körkép

Az AKI PÁIR adatai szerint a 21. héten a belföldi termesztésből származó gömbparadicsom leggyakoribb ára mérettől függően 550–600 forint/kilogramm között mozgott a Budapesti Nagybani Piacon, ami a 40–47 mm-es gömbparadicsomoknál mintegy 16 százalékos csökkenést mutatott az előző év azonos hetéhez képest. A 47 mm+ méretkategóriájú hazai fűtős paradicsomot 773 forint/kilogramm átlagáron (–16 százalék), míg a 15 mm-nél nagyobb koktélpáradicsomot az egy évvel korábbival megegyező 1750 forint/kilogramm leggyakoribb áron árusították.

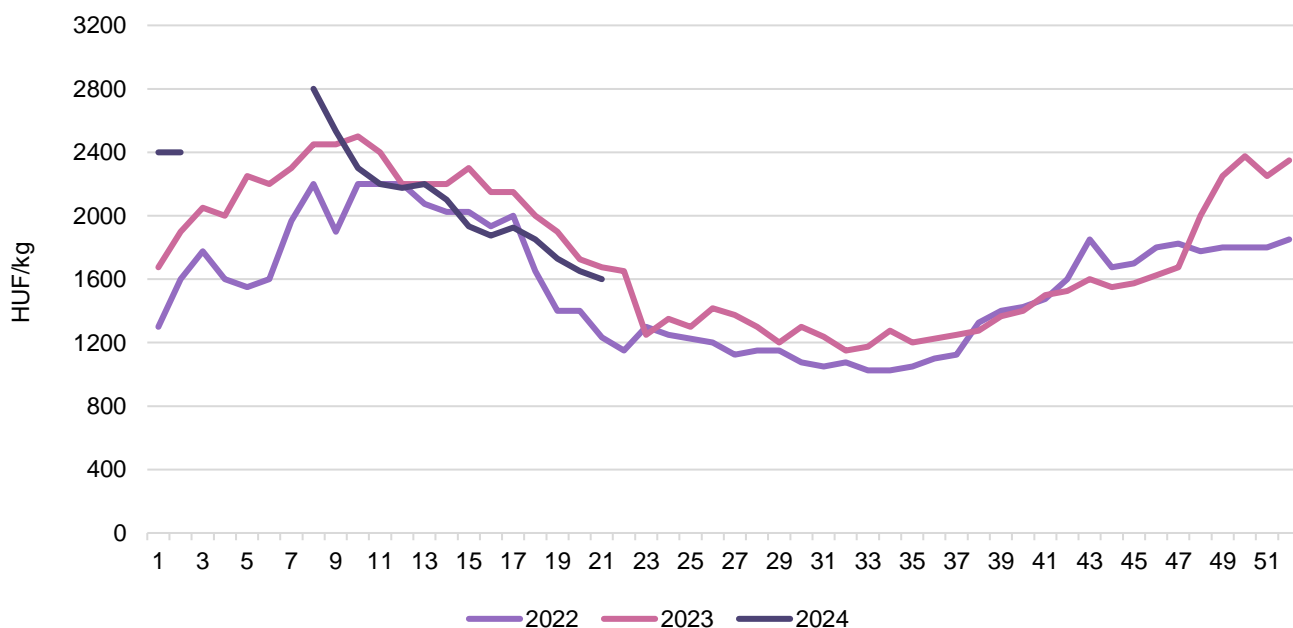
A belpiaci spárgák leggyakoribb ára a 21. héten meggyezett a 2023. évi azonos hetivel: a fehér spárga 2000, a zöld színű változata pedig 2100 forint/kilogramm átlagáron szerepelt a heti választékban.

A hazai termesztésű, primőr sárga húsú sárgadinnye 1200 forint/kilogramm átlagáron került a kínálatba a 21. héten, ami az előző évi azonos hetinél csaknem 7 százalékkal volt magasabb. A Spanyolországból származó sárga húsú sárgadinnyét 900, a Görögországból importált görögdinnyét a tavalyi 21. hetit 25 százalékkal meghaladó 500 forint/kilogramm leggyakoribb áron értékesítették.

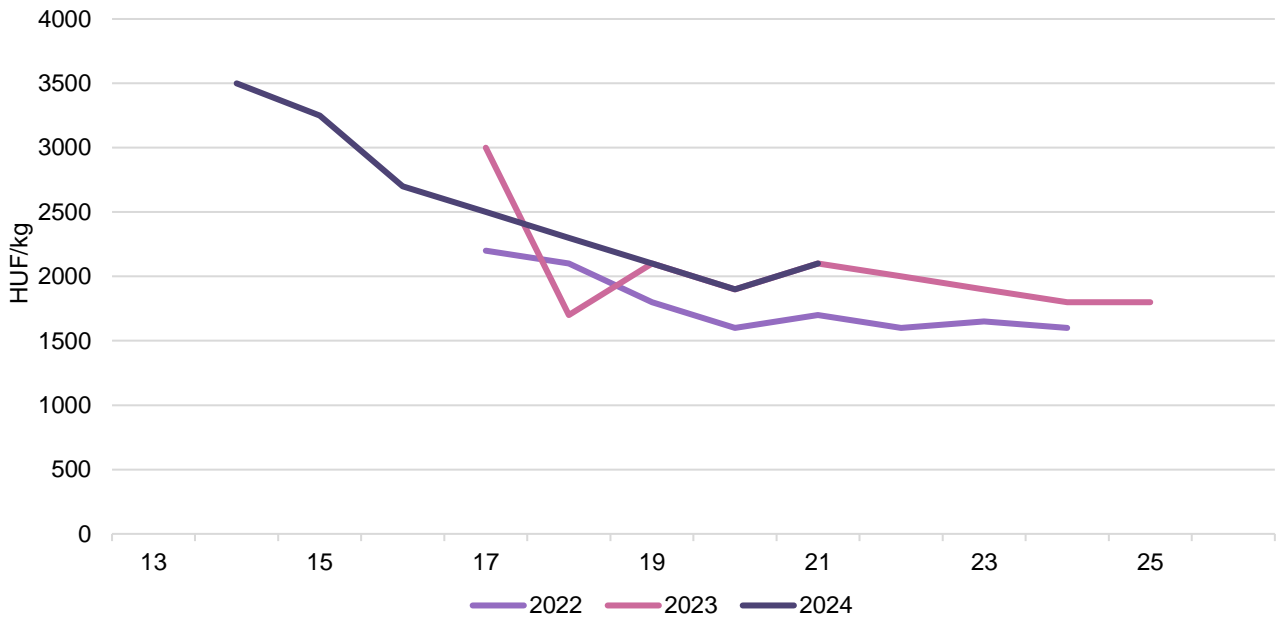
A belpiaci zöldbabot 2700 forint/kilogramm leggyakoribb áron árusították, ami 2 százalékkal csökkent az előző évi 21. hetéhez viszonyítva. A hazai zöldborsó ára 30 százalékot meghaladóan, kilogrammonként 1000 forintra mérséklődött az 52 héttel korábbi árához képest.

A hazai, 17–20 mm méretkategóriájú korai cseresznyék leggyakoribb ára 1400–1850 forint/kilogramm körül alakult a 21. héten.

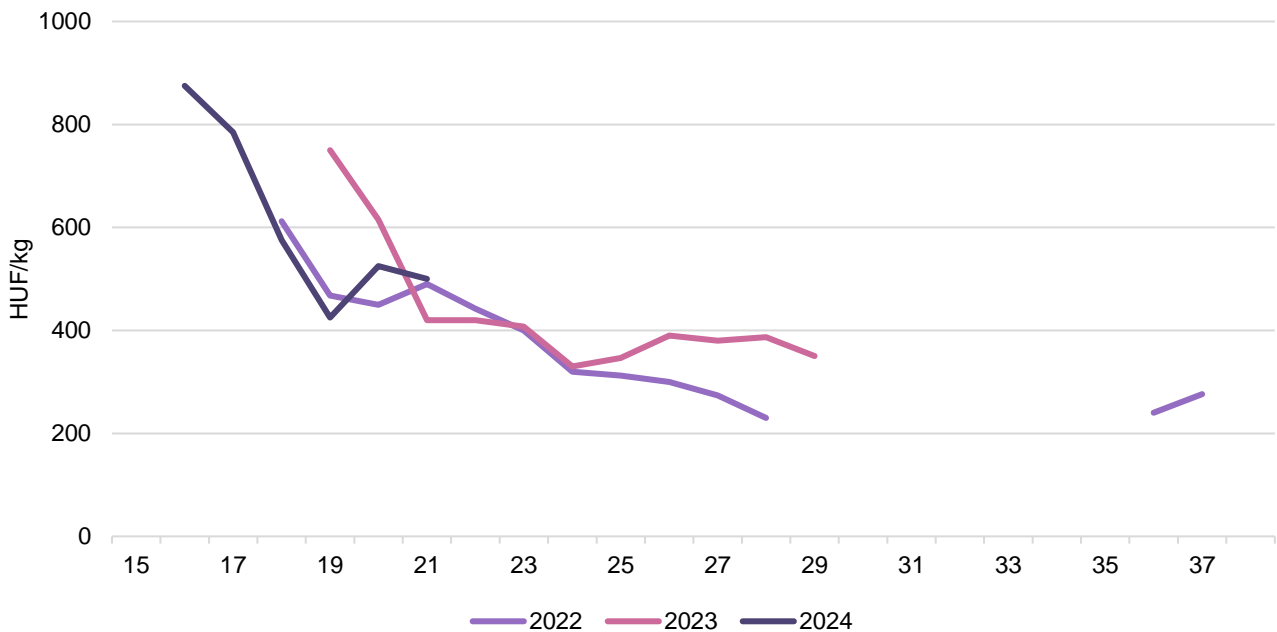
1. ábra: **A belföldi koktélpáradicsom heti termelői átlagára a Budapesti Nagybani Piacon (2022–2024)**



Forrás: AKI PÁIR

2. ábra: **A belföldi zöld spárga heti termelői átlagára a Budapesti Nagyban Piacon (2022–2024)**

Forrás: AKI PÁIR

1. ábra: **Az import görögdinnye heti átlagára a Budapesti Nagyban Piacon (2022–2024)**

Forrás: AKI PÁIR

A szamóca piaca

Európai Unió

Spanyolországban a szamóca-termés több mint 90 százalékát adó Huelva régióban, a 2023/2024. gazdasági évben 6,1 ezer hektáron (–3,1 százalék) termesztettek szamócat. Az idei szezonban a korábbinál magasabb átlagár volt jellemző. Franciaországba (+18 százalék), Németországba (+10 százalék) több huelvai szamócat szállítottak (huelvainformacion.es). Olaszországban az elmúlt évtizedben csökkent a szamóca-termőterülete, a termés átlagosan 20 százalékkal 100-120 ezer tonnára mérséklődött (*Eurostat*). A *Freshplaza* szerint Görögországban az idei szezonban a szamóca-export március végéig még a tavalyi rekordot is meghaladó mértéket ért el. Lengyelországon idén szabadföldi szamócából kevesebb terem, mint egy évvel korábban, a szezon rövidebb ideig tart (fresh-market.pl).

Németországban egy héttel korábban indult a szamóca-szezonja. A *Fruchtportal* adatai szerint a nagybani piacokon a 20. héten a németországi szamóca nagykereskedelmi ára 5,37 euró/kilogrammmra (–5 százalék), a belgiumi szamóca ára 5,49 euró/kilogrammmra (–9 százalék), az olaszországi 3,95 euró/kilogrammmra (–4 százalék) csökkent az előző év azonos hetéhez képest, míg a görögországi 3,65 euró/kilogrammmra (+10 százalék), a spanyolországi 4,36 euró/kilogrammmra (+16 százalék), a hollandiai 5,94 euró/kilogrammmra (+3 százalék), a lengyelországi 7,58 euró/kilogrammmra (+2 százalék) emelkedett.

Az Európai Bizottság adatai szerint a szamóca-átlagára 2024 áprilisában a következők szerint változott: Franciaországban 7,31 euró/kilogrammmra (+12 százalék), Belgiumban 6,03 euró/kilogrammmra (+4 százalék), Spanyolországban 1,88 euró/kilogrammmra (+24 százalék) nőtt, míg Olaszországban 2,87 euró/kilogrammmra (–1 százalék) csökkent az előző év azonos időszakához képest.

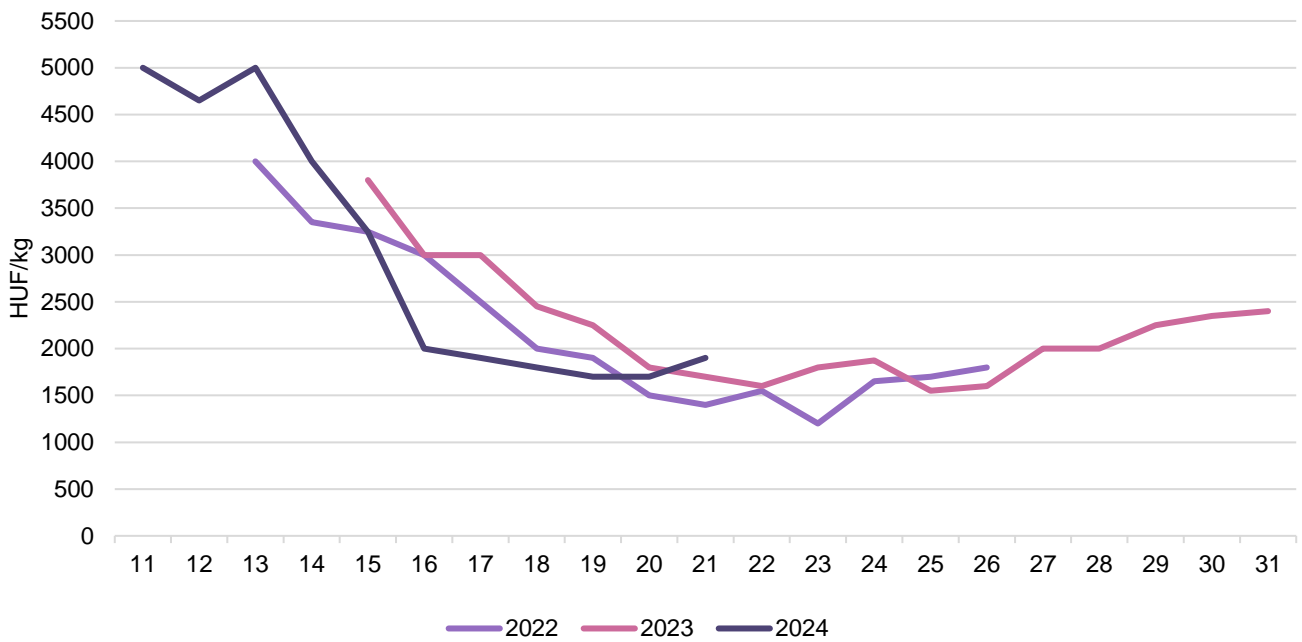
Magyarország

A KSH adatai szerint Magyarországon az elmúlt években 5–5,5 ezer tonna szamócat takarítottak be évente. Az idei szezon a szokásosnál korábban indult, szakértők jó terméskilátásokkal számoltak.

A KSH adatai szerint Magyarország szamócaimportja 33 százalékkal 2775 tonnára csökkent 2023-ban az előző évihez képest, a szamóca közel fele Spanyolországból érkezett. A beszállítások jelentős része a magyar szezon előtt, április–májusban realizálódik. A magyarországi szamóca-termés kis hányadát szállítják külföldre, a friss termék Csehországba, Lengyelországba és Szlovákiába került az elmúlt évben. Magyarország szamócaexportja 29 százalékkal 145 tonnára csökkent 2023-ban az előző évihez képest.

Az AKI PÁIR adatai szerint a Budapesti Nagybani Piacon az import (görögországi) szamóca idén a 6. héttől volt jelen a kínálatban. Az importterméket a magyar szamóca-piacra lépéséig 2224 forint/kilogramm nagykereskedelmi áron értékesítették a 6–14. héten. Az import szamóca a magyarországi termékkel párhuzamosan jelen van a kínálatban, és nagykereskedelmi ára (1475 forint/kilogramm) a 15–21. hetek átlagában 13 százalékkal magasabb volt, mint az előző év azonos időszakában. A hazai szamóca az idén 5000 forint/kilogramm termelői áron lépett a Budapesti Nagybani Piacra a 11. héten, és termelői ára a 15–21. hetek átlagában 18 százalékkal csökkent (2036 forint/kilogramm) az elmúlt év azonos periódusának átlagárához képest.

2. ábra: A belföldi szamóca heti termelői átlagára a Budapesti Nagybani Piacon (2022–2024)



Forrás: AKI PÁIR

3. ábra: Az import szamóca heti átlagára a Budapesti Nagybani Piacon (2022–2024)



Forrás: AKI PÁIR

Magyarországi piaci információk

1. táblázat: **Az I. osztályú belföldi zöldségfélék és gyümölcsök leggyakoribb bruttó termelői ára a Budapesti Nagybani Piacon**

Faj	Fajta/Típus	Méret	Mérték-egység	2023. 21. hét	2024. 20. hét	2024. 21. hét	2024. 21. hét/ 2023. 21. hét (százalék)	2024. 21. hét/ 2024.20. hét (százalék)
Burgonya	Újburgonya		HUF/kg	525	450	400	76,19	88,89
	Red–Scarlett		HUF/kg	–	–	380	–	–
	–		HUF/kg	265	–	500	188,68	–
Paradicsom	Gömb	35–40 mm	HUF/kg	–	620	550	–	88,71
		40–47 mm	HUF/kg	670	640	565	84,33	88,28
		47–57 mm	HUF/kg	730	–	600	82,19	–
	Fürtös	47 mm+	HUF/kg	920	833	773	83,97	92,70
	Koktél	15 mm–	HUF/kg	1600	1600	1450	90,63	90,63
		15 mm+	HUF/kg	1750	1700	1750	100,00	102,94
Paprika	Tölteni való édes	30–70 mm	HUF/kg	735	910	875	119,05	96,15
		70 mm+	HUF/kg	1015	1170	1085	106,90	92,74
	Hegyes	–	HUF/db	–	175	200	–	114,29
		15 mm+	HUF/db	–	150	210	–	140,00
		≥15 mm	HUF/db	–	118	160	–	136,17
	Kaliforniai	70 mm+	HUF/kg	1650	1700	1550	93,94	91,18
	Lecsópaprika		HUF/kg	635	770	745	117,32	96,75
Padlizsán	–	70 mm+	HUF/kg	825	800	755	91,52	94,38
Uborka	Kígyó	400–500 g	HUF/kg	500	530	505	101,00	95,28
	Berakó (fürtös)	6–9 cm	HUF/kg	600	545	475	79,17	87,16
		9–14 cm	HUF/kg	675	525	550	81,48	104,76
Sárgadinnye	Sárga húszú		HUF/kg	1125	1275	1200	106,67	94,12
Főzőtök	Cukkini		HUF/kg	500	550	500	100,00	90,91
	Patisszon		HUF/kg	850	800	750	88,24	93,75
	Bébitök		HUF/kg	500	455	425	85,00	93,41
Sárgarépa			HUF/kg	488	400	438	89,74	109,38
			HUF/csomó	350	375	300	85,71	80,00
Petrezselyem			HUF/kg	850	950	950	111,76	100,00
			HUF/csomó	400	475	525	131,25	110,53
Zeller	Gumós		HUF/kg	388	500	500	129,03	100,00
			HUF/db	350	425	475	135,71	111,76
Sóska			HUF/kg	800	900	900	112,50	100,00
Spenót			HUF/kg	750	900	900	120,00	100,00
Cékla			HUF/kg	290	275	390	134,48	141,82
			HUF/csomó	–	350	350	–	100,00
Fejes saláta			HUF/db	238	250	263	110,53	105,00

Faj	Fajta/Típus	Méret	Mértékegység	2023. 21. hét	2024. 20. hét	2024. 21. hét	2024. 21. hét/ 2023. 21. hét (százalék)	2024. 21. hét/ 2024.20. hét (százalék)
Jégsaláta			HUF/db	400	400	400	100,00	100,00
Lollo Rossa			HUF/db	275	325	300	109,09	92,31
Lollo Bionda			HUF/db	275	325	300	109,09	92,31
Fejes káposzta	Fehér		HUF/kg	290	275	273	93,97	99,09
	Vörös		HUF/kg	500	410	388	77,50	94,51
Kelkáposzta			HUF/kg	–	365	380	–	104,11
Karalábé			HUF/db	213	250	250	117,65	100,00
Karfiol	–	16 cm+	HUF/kg	485	480	500	103,09	104,17
Kínai kel			HUF/kg	480	445	480	100,00	107,87
Brokkoli			HUF/kg	–	770	790	–	102,60
Retek	Hónapos		HUF/csomó	213	230	263	123,53	114,13
	Jégcsap		HUF/kg	425	500	480	112,94	96,00
	Müncheni Sör		HUF/csomó	350	400	355	101,43	88,75
	Fekete retek		HUF/kg	375	300	300	80,00	100,00
Torma			HUF/kg	1050	1700	1900	180,95	111,76
Borsó	Zöldborsó		HUF/kg	1500	1100	1000	66,67	90,91
	Száraz sárga		HUF/kg	360	400	400	111,11	100,00
Bab	Zöldbab		HUF/kg	2750	2800	2700	98,18	96,43
	Száraz tarka		HUF/kg	900	1050	1050	116,67	100,00
	Száraz fehér		HUF/kg	900	1050	1100	122,22	104,76
Vöröshagyma	Lila héjú	10–40 mm	HUF/csomó	600	–	500	83,33	–
		40–70 mm	HUF/csomó	–	500	450	–	90,00
	Főzőhagyma		HUF/csomó	375	350	475	126,67	135,71
	Zöldhagyma		HUF/csomó	250	250	250	100,00	100,00
Fokhagyma	–	45 mm+	HUF/kg	–	1800	1800	–	100,00
Fokhagyma	–	45 mm+	HUF/db	–	220	225	–	102,27
Póréhagyma			HUF/db	300	325	325	108,33	100,00
Gomba	Csiperke		HUF/kg	–	1000	1000	–	100,00
	Laska		HUF/kg	1050	1200	1200	114,29	100,00
Spárga	Fehér	16 mm+	HUF/kg	2000	1800	2000	100,00	111,11
	Zöld	16 mm+	HUF/kg	2100	1900	2100	100,00	110,53
Csemegekukorica			HUF/db	500	500	425	85,00	85,00
Cseresznye	Bigarreau Burlat	17–20 mm	HUF/kg	–	1650	1400	–	84,85
	Nem jelölt	17–20 mm	HUF/kg	2000	1850	1850	92,50	100,00
Meggy	Korai	17–20 mm	HUF/kg	–	2500	500	–	20,00
Szamóca			HUF/kg	1700	1700	1900	111,76	111,76

Megjegyzés: A teljes adatbázis megtekinthető a <https://pair.aki.gov.hu> oldalon.
Forrás: AKI PÁIR

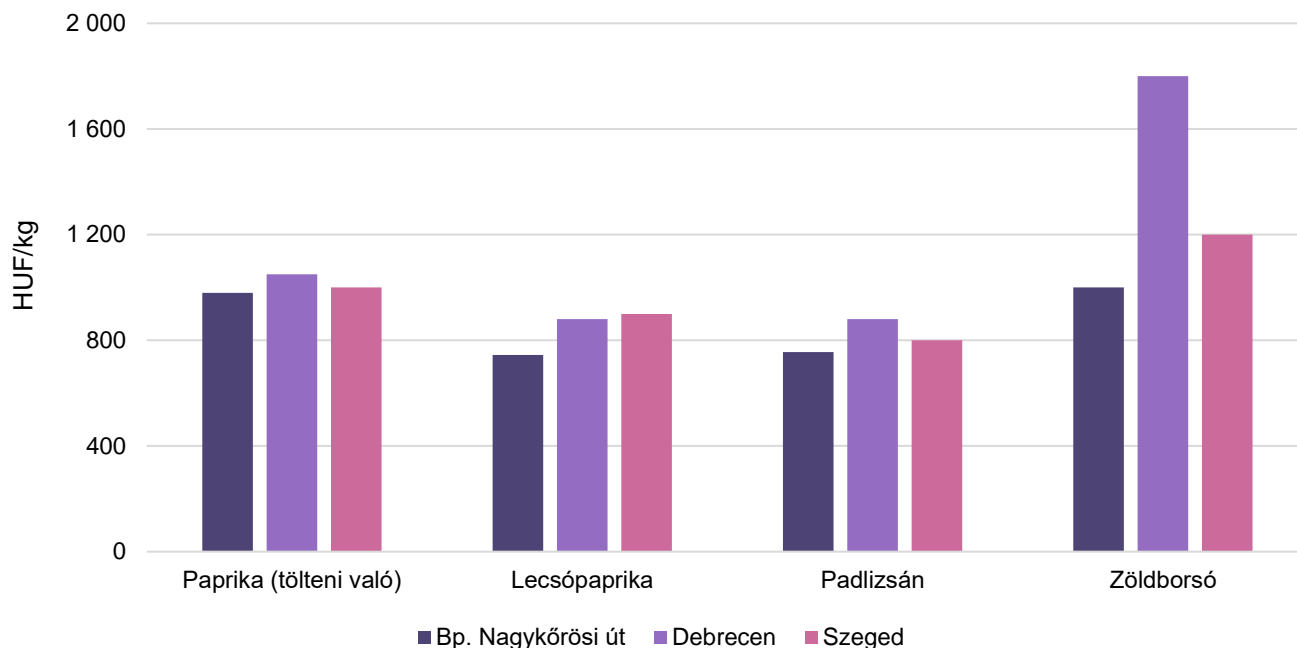
2. táblázat: **Az Európai Unióból és a harmadik országokból származó I. osztályú zöldségfélék és gyümölcsök leggyakoribb bruttó ára a Budapesti Nagyban Piacon**

Faj	Fajta/ Típus	Méret	Származási hely	Mérték- egység	2023. 21. hét	2024. 20. hét	2024. 21. hét	2024. 21. hét/ 2023. 21. hét (százalék)	2024. 21. hét/ 2024. 20. hét (százalék)
Burgonya	Nem jelölt		Franciaország	HUF/kg	430	360	370	86,0	102,8
Padlizsán	–	70 mm+	Spanyolország	HUF/kg	600	825	750	125,0	90,9
Sárgadinnye	Sárga húsú		Spanyolország	HUF/kg	–	1 165	900	–	77,3
Görögdinnye	Magvas– Hosszú– csíkos		Görögország	HUF/kg	400	500	500	125,0	100,0
Főzőtök	Cukkini		Spanyolország	HUF/kg	485	550	600	123,7	109,1
Jégsaláta			Spanyolország	HUF/db	–	650	610	–	93,8
Fejes ká- poszta	Fehér		Hollandia	HUF/kg	280	285	280	100,0	98,2
	Vörös		Hollandia	HUF/kg	400	325	300	75,0	92,3
Kelkáposzta			Olaszország	HUF/kg	690	530	530	76,8	100,0
Lencse			Kanada	HUF/kg	700	875	850	121,4	97,1
Vörös- hagyma	Barna héjú	40–70 mm	Ausztria	HUF/kg	500	290	300	60,0	103,4
			Hollandia	HUF/kg	435	580	560	128,7	96,6
Alma	Nem jelölt		Nem jelölt	HUF/kg	450	475	500	111,1	105,3
			Argentína	HUF/kg	–	–	450	–	–
Körte	Bosc kobak (Alexander)	60–70 mm	Dél-afrikai Köztársaság	HUF/kg	–	–	1 000	–	–
		60–70 mm	Olaszország	HUF/kg	950	1 000	1 000	105,3	100,0
	Vilmos	60–75 mm	Argentína	HUF/kg	900	1 000	1 000	111,1	100,0
Kajszi	Nem jelölt	30 mm+	Görögország	HUF/kg	–	1 800	1 400	–	77,8
		30 mm+	Spanyolország	HUF/kg	1 650	–	1 700	103,0	–
Őszibarack	Nem jelölt		Görögország	HUF/kg	–	–	1 200	–	–
			Spanyolország	HUF/kg	1 650	1 250	1 200	72,7	96,0
Nektarin	Nem jelölt		Spanyolország	HUF/kg	1 800	1 100	1 250	69,4	113,6
Dió (tisztított)			Nem jelölt	HUF/kg	3 000	3 800	3 800	126,7	100,0
Mandula (tisztított)			USA	HUF/kg	3 250	3 300	3 300	101,5	100,0
Mogyoró (tisztított)			Törökország	HUF/kg	3 000	3 000	3 000	100,0	100,0
Földimo- gyoró			Kína	HUF/kg	1 900	1 500	1 500	78,9	100,0
Csemege- szőlő			Dél-afrikai Köztársaság	HUF/kg	–	2 300	2 250	–	97,8

Faj	Fajta/ Típus	Méret	Származási hely	Mérték- egység	2023. 21. hét	2024. 20. hét	2024. 21. hét	2024. 21. hét/ 2023. 21. hét (százalék)	2024. 21. hét/ 2024. 20. hét (százalék)
Citrom	–	53–65 mm	Spanyolország	HUF/kg	780	760	715	91,7	94,1
Zöldcitrom	–		Brazília	HUF/kg	1 575	1 600	1 550	98,4	96,9
Mandarin			Spanyolország	HUF/kg	950	760	750	78,9	98,7
Narancs	Nem jelölt		Egyiptom	HUF/kg	–	730	550	–	75,3
			Spanyolország	HUF/kg	660	750	690	104,5	92,0
Grapefruit			Spanyolország	HUF/kg	800	700	700	87,5	100,0
Kivi			Görögország	HUF/kg	935	1 350	1 300	139,0	96,3
Banán			Costa Rica	HUF/kg	–	–	600	–	–
			Ecuador	HUF/kg	615	625	645	104,9	103,2
			Kolumbia	HUF/kg	575	610	625	108,7	102,5
Mák			Cseh Köztársaság	HUF/kg	1 500	1 250	1 300	86,7	104,0

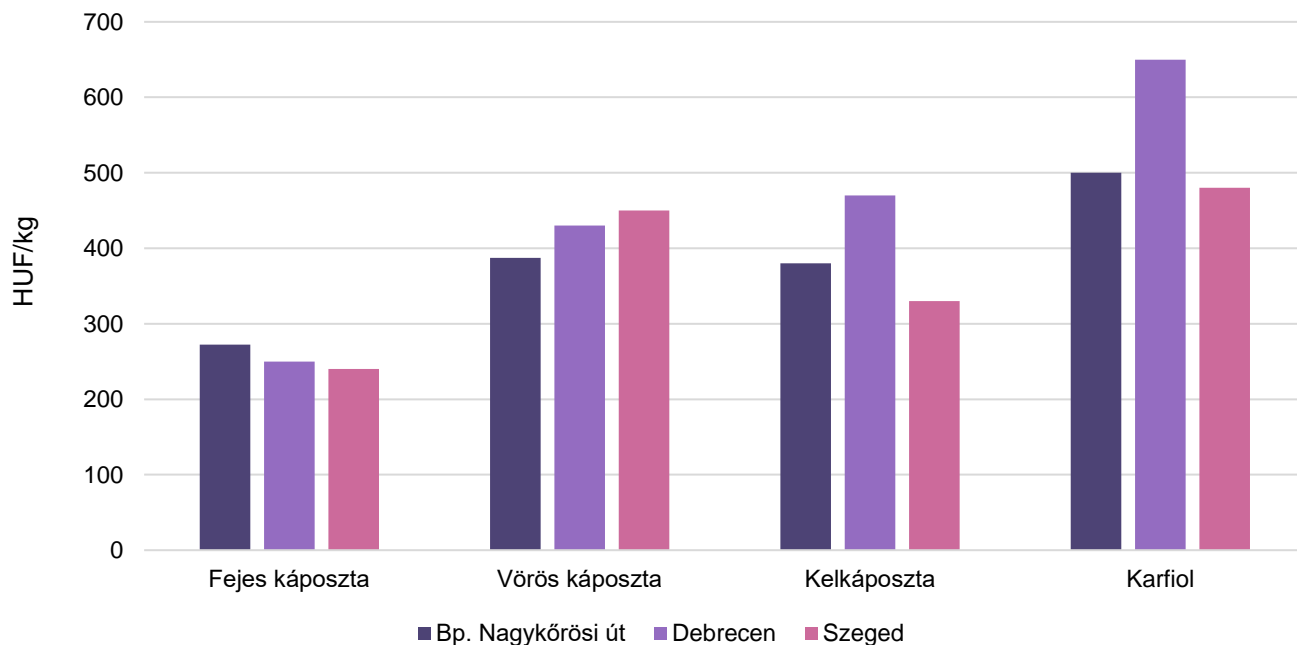
Megjegyzés: A teljes adatbázis megtekinthető a <https://pair.aki.gov.hu> oldalon.
Forrás: AKI PÁIR

4. ábra: **A tölteni való paprika, a lecsőpaprika, a padlizsán és a zöldborsó leggyakoribb termelői ára a nagybani piacokon (2024. 21. hét)**



Forrás: AKI PÁIR

5. ábra: **A fejes káposzta, a vörös káposzta, a kelkáposzta és a karfiol leggyakoribb termelői ára a nagybani piacokon (2024. 21. hét)**



Forrás: AKI PÁIR

3. táblázat: **A gyümölcsfélék (délgyümölcsrel, dinnyefélék nélkül) külkereskedelmi forgalma Magyarországon**

	Export mennyisége			Import mennyisége		
	2023. január–február	2024. január–február	Változás	2023. január–február	2024. január–február	Változás
	tonna	tonna	százalék	tonna	tonna	százalék
Gyümölcs	15 400,7	25 158,9	163,4	73 013,3	74 030,9	101,4
Ebből:						
Dióbél	10,0	77,6	772,9	120,3	329,1	273,4
Narancs	1,4	105,3	7 623,7	8 197,7	8 809,4	107,5
Citrom	39,1	54,2	138,4	2 965,9	2 992,8	100,9
Lime	34,9	35,4	101,4	278,9	398,1	142,7
Alma (ipari célú)	44,0	252,4	573,7	295,6	692,2	234,1
Alma (friss fogyasztásra)	3 116,6	3 601,2	115,5	4 243,9	4 596,2	108,3
Körte	155,1	159,4	102,7	1 721,0	2 029,2	117,9
Szamóca	2,3	11,1	476,5	296,4	420,1	141,7
Fagyasztott szamóca	32,0	38,1	119,3	225,8	228,8	101,3

	Export értéke			Import értéke		
	2023. január–február	2024. január–február	Változás	2023. január–február	2024. január–február	Változás
	millió HUF	millió HUF	százalék	millió HUF	millió HUF	százalék
Gyümölcs	7 501,9	9 863,8	131,5	29 970,9	34 918,0	116,5
Ebből:						
Dióbél	29,1	155,4	533,1	200,8	448,1	223,1
Narancs	0,5	39,9	8 874,1	2 408,5	2 911,1	120,9
Citrom	29,2	20,0	68,7	1 262,0	1 178,3	93,4
Lime	25,9	31,1	119,9	71,8	107,5	149,7
Alma (ipari célú)	5,7	54,1	945,8	43,9	159,3	362,6
Alma (friss fogyasztásra)	650,6	1 072,5	164,9	819,0	1 241,7	151,6
Körte	97,5	110,5	113,3	631,8	839,4	132,9
Szamóca	6,0	19,9	333,1	429,8	665,5	154,8
Fagyasztott szamóca	21,3	22,2	104,2	158,5	138,9	87,6

Forrás: KSH

4. táblázat: **A zöldségfélék (dinnyefélékkel) külkereskedelmi forgalma Magyarországon**

	Export mennyisége			Import mennyisége		
	2023. január–február	2024. január–február	Változás	2023. január–február	2024. január–február	Változás
	tonna	tonna	százalék	tonna	tonna	százalék
Zöldség	27 683,6	30 592,2	110,5	75 512,1	91 177,2	120,7
Ebből:						
Paradicsom	146,0	375,0	256,9	7 492,6	8 161,7	108,9
Vöröshagyma	360,2	67,8	18,8	2 076,0	1 761,1	84,8
Fokhagyma	57,2	28,7	50,1	316,6	247,6	78,2
Fejes és vöröskáposzta	90,5	217,5	240,3	897,9	1 190,9	132,6
Fejes saláta	49,9	42,7	85,6	141,5	228,9	161,8
Saláta (kivéve fejes saláta)	718,9	867,0	120,6	3 209,5	4 154,7	129,4
Sárgarépa és fehérrépa	843,2	375,4	44,5	905,7	1 884,5	208,1
Uborka és apróuborka	133,5	1 862,6	1 395,4	3 797,8	5 938,6	156,4

	Export értéke			Import értéke		
	2023. január–február	2024. január–február	Változás	2023. január–február	2024. január–február	Változás
	millió HUF	millió HUF	százalék	millió HUF	millió HUF	százalék
Zöldség	17 872,8	19 569,2	109,5	31 621,6	38 678,6	122,3
Ebből:						
Paradicsom	103,0	352,8	342,6	5 407,8	5 711,2	105,6
Vöröshagyma	115,8	31,0	26,8	557,4	520,3	93,3
Fokhagyma	57,8	41,3	71,4	260,1	349,4	134,3
Fejes és vöröskáposzta	10,3	53,4	517,3	88,3	118,4	134,0
Fejes saláta	53,6	46,2	86,1	68,6	108,2	157,7
Saláta (kivéve fejes saláta)	504,0	539,3	107,0	1 600,4	1 762,5	110,1
Sárgarépa és fehérrépa	189,4	102,7	54,2	312,9	389,7	124,5
Uborka és apróuborka	60,0	774,7	1 292,0	1 599,6	2 246,8	140,5

Forrás: KSH

5. táblázat: **A feldolgozott zöldségfélék és gyümölcsök BELFÖLDÖN értékesített mennyisége és értékesítési ára**

Megnevezés	Mértékegység	2023. III.	2024. II.	2024. III.	2024. III./ 2023. III. (százalék)	2024. III./ 2024. II. (százalék)
Paradicsomsűrítmény	tonna
	HUF/tonna
Konzerv csemegekukorica	tonna	969	719	949	97,98	132,00
	HUF/tonna	535 976	595 021	629 511	117,45	105,80
Fagyasztott csemegekukorica	tonna	271	170	114	42,15	67,32
	HUF/tonna	492 130	492 748	494 314	100,44	100,32
Fagyasztott zöldbab	tonna	498	496	452	90,79	91,16
	HUF/tonna	455 234	485 688	457 590	100,52	94,21
Konzerv zöldborsó	tonna	364	542	585	160,87	108,05
	HUF/tonna	381 909	427 512	381 822	99,98	89,31
Fagyasztott zöldborsó	tonna	764	1 020	859	112,43	84,18
	HUF/tonna	467 403	479 497	489 393	104,70	102,06
Almasűrítmény	tonna	177	8 799	223	126,13	2,54
	HUF/tonna	597 763	462 104	687 738	115,05	148,83
Meggybefőtt (720 ml)	tonna	449	237	652	145,16	274,98
	HUF/tonna	321 922	327 874	326 749	101,50	99,66
Fagyasztott meggy	tonna	158	166	166	105,22	99,90
	HUF/tonna	652 663	545 513	603 361	92,45	110,60
Bodzavelő	tonna	–	–	...	–	–
	HUF/tonna	–	–	...	–	–

... = Adatvédelmi korlátok miatt nem közölhető adat.

Forrás: AKI PÁIR

6. táblázat: **A feldolgozott zöldségfélék és gyümölcsök KÜLFÖLDÖN értékesített mennyisége és értékesítési ára**

Megnevezés	Mértékegység	2023. III.	2024. II.	2024.III.	2024. III./ 2023. III. (százalék)	2024. III./ 2024. II. (százalék)
Paradicsomsűrítmény	tonna
	HUF/tonna
Konzerv csemegekukorica	tonna	15 512	17 906	15 143	97,62	84,57
	HUF/tonna	477 580	553 832	569 168	119,18	102,77
Fagyasztott csemegekukorica	tonna	1 594	4 056	3 907	245,19	96,33
	HUF/tonna	512 186	511 365	509 615	99,50	99,66
Fagyasztott zöldbab	tonna	199
	HUF/tonna	430 442
Konzervzöldborsó	tonna	3 078	4 866	3 341	108,54	68,65
	HUF/tonna	474 585	505 324	520 044	109,58	102,91
Fagyasztott zöldborsó	tonna	553	972	1 237	223,60	127,23
	HUF/tonna	467 888	425 561	437 593	93,53	102,83
Almasűrítmény	tonna	...	1 870	1 351	...	72,24
	HUF/tonna	...	704 668	750 946	...	106,57
Meggybefőtt (720 ml)	tonna	1 042	798	832	79,82	104,29
	HUF/tonna	350 171	364 359	364 431	104,07	100,02
Fagyasztott meggy	tonna
	HUF/tonna
Bodzavelő	tonna	–	–	...	–	–
	HUF/tonna	–	–	...	–	–

... = Adatvédelmi korlátok miatt nem közölhető adat.

Forrás: AKI PÁIR

7. táblázat: **Az alma és a paradicsom (I. osztályú, ömlesztett) kiskereskedelmi beszerzési ára Magyarországon**

Megnevezés	Mértékegység	2023. 20. hét	2024. 19. hét	2024. 20. hét	2024. 20. hét/ 2023. 20. hét (százalék)	2024. 20. hét/ 2024. 19. hét (százalék)
Paradicsom gömb	tonna	33,2	47,1	43,9	131,9	93,1
	HUF/kg	674,0	802,1	725,0	107,6	90,4
Paradicsom fűrtös	tonna	407,7	475,9	832,9	204,3	175,0
	HUF/kg	575,9	535,1	472,9	82,1	88,4
Alma Idared	tonna	236,2	230,3	153,3	64,9	66,6
	HUF/kg	262,4	286,3	292,6	111,5	102,2
Alma Gala	tonna	117,3	25,2	12,3	10,5	48,8
	HUF/kg	291,3	338,4	348,8	119,8	103,1
Alma Golden	tonna	51,6	55,7	114,4	221,8	205,3
	HUF/kg	313,4	322,2	348,0	111,0	108,0
Alma Jonagold/ Jonagored	tonna	174,4	41,8	51,9	29,7	124,0
	HUF/kg	348,3	352,2	342,9	98,4	97,3
Alma Red delicious	tonna	35,0	184,6	24,1	68,9	13,1
	HUF/kg	407,9	316,2	353,6	86,7	111,8

Forrás: AKI PÁIR

Nemzetközi piaci információk

8. táblázat: **A zöldségfélék és a gyümölcsök ára a hamburgi, a berlini, a müncheni és a frankfurti nagybani piacokon (HUF/kg)**

Megnevezés	Származás	Hamburg		Származás	Berlin		Származás	München		Származás	Frankfurt	
		Min.	Max.		Min.	Max.		Min.	Max.		Min.	Max.
		2024.5.22.			2024.5.22.			2024.5.22.			2024.5.22.	
Cékla	belföldi	224	270	belföldi	309	386	belföldi	309	425	belföldi	386	618
Cukkini	Spanyolország	579	695	Spanyolország	618	772	Spanyolország	541	618	Spanyolország	656	772
Csiperkegomba	belföldi	1 236	1 352	belföldi	965	1 158	Lengyelország	1 004	1 158	Lengyelország	1 158	1 294
Laskagomba	Lengyelország	1834	2 220	Lengyelország	1 545	2 317	Lengyelország	1 738	1 815	Lengyelország	1 931	2 413
Fejes káposzta	belföldi	174	232	belföldi	193	309	belföldi	270	309	belföldi	386	425
Citrom	Spanyolország	444	695	Spanyolország	463	618	Spanyolország	599	618	Spanyolország	463	637
Alma (Jonagold)	belföldi	328	386	belföldi	386	502	belföldi	425	502	belföldi	386	579
Körte	Dél-afrikai Közt.	811	965	Dél-afrikai Közt.	850	1 081	Dél-afrikai Közt.	1 062	1 139	Dél-afrikai Közt.	888	1 158
Kajszi	Spanyolország	965	1 506	Spanyolország	1 352	1 738	Görögország	1 158	1 545	Görögország	927	1 699
Szamóca	belföldi	1 158	1 699	belföldi	1 158	1 854	belföldi	1 545	2 703	belföldi	1 390	1 854
Görögdinnye	Spanyolország	463	656	Spanyolország	541	695	Görögország	502	579	Görögország	483	656

Megjegyzés: Átszámítva az MNB hivatalos középárfolyamán.
 Forrás: www.ami-informiert.de

Borpiaci jelentés

Magyarországi piaci információk

9. táblázat: **A földrajzi jelzés nélküli és az oltalom alatt álló földrajzi jelzéssel ellátott BELFÖLDÖN értékesített borok mennyisége és feldolgozó értékesítési ára**

Megnevezés		Mértékegység	2023. január–április	2024. január–április	2024. január–április/ 2023. január–április (százalék)
Fehér	Földrajzi jelzés nélküli	hektoliter	14 788	14 253	96,38
		HUF/hektoliter	22 686	23 418	103,23
	Oltalom alatt álló földrajzi jelzéssel ellátott	hektoliter	103 749	86 831	83,69
		HUF/hektoliter	24 608	27 122	110,21
Fehér összesen		hektoliter	118 537	101 084	85,28
		HUF/hektoliter	24 369	26 600	109,16
Vörös és rozé	Földrajzi jelzés nélküli	hektoliter
		HUF/hektoliter
	Oltalom alatt álló földrajzi jelzéssel ellátott	hektoliter	83 117	47 038	56,59
		HUF/hektoliter	27 218	36 486	134,05
Vörös és rozé összesen		hektoliter	83 957	47 782	56,91
		HUF/hektoliter	27 504	36 911	134,20
Földrajzi jelzés nélküli bor összesen		hektoliter	15 628	14 997	95,96
		HUF/hektoliter	24 466	25 418	103,89
Oltalom alatt álló földrajzi jelzéssel ellátott bor összesen		hektoliter	186 866	133 869	71,64
		HUF/hektoliter	25 769	30 412	118,02
Földrajzi jelzés nélküli bor és oltalom alatt álló földrajzi jelzéssel ellátott bor összesen		hektoliter	202 495	148 866	73,52
		HUF/hektoliter	25 669	29 909	116,52

... = Adatvédelmi korlátok miatt nem közölhető adat.

Megjegyzés: Belföldön termelt borok.

Forrás: AKI PÁIR

10. táblázat: **A földrajzi jelzés nélküli és az oltalom alatt álló földrajzi jelzéssel ellátott KÜLFÖLDÖN értékesített borok mennyisége és feldolgozó értékesítési ára**

Megnevezés		Mértékegység	2023. január–április	2024. január–április	2024. január–április/ 2023. január–április (százalék)
Fehér	Földrajzi jelzés nélküli	hektoliter	14 517	24 600	169,45
		HUF/hektoliter	58 343	49 100	84,16
	Oltalom alatt álló földrajzi jelzéssel ellátott	hektoliter	129 632	113 095	87,24
		HUF/hektoliter	25 279	27 461	108,63
Fehér összesen		hektoliter	144 149	137 695	95,52
		HUF/hektoliter	28 609	31 327	109,50
Vörös és rozé	Földrajzi jelzés nélküli	hektoliter
		HUF/hektoliter
	Oltalom alatt álló földrajzi jelzéssel ellátott	hektoliter	23 611	23 883	101,15
		HUF/hektoliter	28 758	25 172	87,53
Vörös és rozé összesen		hektoliter	24 063	24 044	99,92
		HUF/hektoliter	29 299	25 421	86,76
Földrajzi jelzés nélküli bor összesen		hektoliter	14 969	24 761	165,42
		HUF/hektoliter	58 321	49 184	84,33
Oltalom alatt álló földrajzi jelzéssel ellátott bor összesen		hektoliter	153 243	136 979	89,39
		HUF/hektoliter	25 815	27 065	104,84
Földrajzi jelzés nélküli bor és oltalom alatt álló földrajzi jelzéssel ellátott bor összesen		hektoliter	168 212	161 739	96,15
		HUF/hektoliter	28 708	30 456	106,09

... = Adatvédelmi korlátok miatt nem közölhető adat.

Megjegyzés: Belföldön termelt borok.

Forrás: AKI PÁIR

11. táblázat: **Az oltalom alatt álló eredetmegjelöléssel ellátott BELFÖLDÖN értékesített borok mennyisége és feldolgozóinak értékesítési átlagára**

Megnevezés	Bortípus	Mértékegység	2023. január–április	2024. január–április	2024. január–április/ 2023. január–április (százalék)
Tokaji OEM	Fehér	hektoliter	2 359	3 496	148,22
		HUF/hektoliter	144 792	157 960	109,09
Egri OEM	Fehér	hektoliter	3 501	2 941	84,01
		HUF/hektoliter	61 378	68 892	112,24
	Vörös és rozé	hektoliter	9 265	6 139	66,26
		HUF/hektoliter	58 062	62 516	107,67
Mátrai OEM	Fehér	hektoliter
		HUF/hektoliter
	Vörös és rozé	hektoliter	–	...	–
		HUF/hektoliter	–	...	–
Villányi OEM	Fehér	hektoliter
		HUF/hektoliter
	Vörös és rozé	hektoliter
		HUF/hektoliter
Balatonboglári OEM	Fehér	hektoliter
		HUF/hektoliter
	Vörös és rozé	hektoliter
		HUF/hektoliter
Kunsági OEM	Fehér	hektoliter	2 528	2 629	103,99
		HUF/hektoliter	75 557	116 647	154,38
	Vörös és rozé	hektoliter	3 406	3 137	92,09
		HUF/hektoliter	30 790	30 916	100,41
Egyéb OEM	Fehér	hektoliter	14 538	14 111	86,74
		HUF/hektoliter	31 527	42 764	127,83
	Vörös és rozé	hektoliter	17 186	4 595	20,53
		HUF/hektoliter	16 202	21 533	135,32

... = Adatvédelmi korlátok miatt nem közölhető adat.

Megjegyzés: Belföldön termelt borok.

Forrás: AKI PÁIR

12. táblázat: **Az oltalom alatt álló eredetmegjelöléssel ellátott KÜLFÖLDÖN értékesített borok mennyisége és feldolgozóinak értékesítési ára**

Megnevezés	Bortípus	Mértékegység	2023. január–április	2024. január–április	2024. január–április/ 2023. január–április (százalék)
Tokaji OEM	Fehér	hektoliter	6 975	7 570	108,53
		HUF/hektoliter	83 331	81 950	98,34
Egri OEM	Fehér	hektoliter	1 635	702	42,94
		HUF/hektoliter	71 585	66 942	93,51
	Vörös és rozé	hektoliter	1 589	1 267	79,75
		HUF/hektoliter	67 097	68 395	101,94
Mátrai OEM	Fehér	hektoliter
		HUF/hektoliter
	Vörös és rozé	hektoliter
		HUF/hektoliter
Villányi OEM	Fehér	hektoliter
		HUF/hektoliter
	Vörös és rozé	hektoliter
		HUF/hektoliter
Balatonboglári OEM	Fehér	hektoliter
		HUF/hektoliter
	Vörös és rozé	hektoliter
		HUF/hektoliter
Kunsági OEM	Fehér	hektoliter
		HUF/hektoliter
	Vörös és rozé	hektoliter	129	180	139,24
		HUF/hektoliter	38 982	39 449	101,20
Egyéb OEM	Fehér	hektoliter	27 045	48 210	178,26
		HUF/hektoliter	19 772	22 300	112,78
	Vörös és rozé	hektoliter	5 452	7 895	144,81
		HUF/hektoliter	25 361	23 645	93,23

... = Adatvédelmi korlátok miatt nem közölhető adat.

Megjegyzés: Belföldön termelt borok.

Forrás: AKI PÁIR

13. táblázat: **Magyarország borkülkereskedelme mennyiségben kifejezve**

Megnevezés		Export mennyisége			Import mennyisége		
		2023. I-II.	2024. I-II.	Változás	2023. I-II.	2024. I-II.	Változás
		ezer hl	ezer hl	százalék	ezer hl	ezer hl	százalék
Palackos	Fehér	31,91	36,48	114,32	5,84	4,52	77,36
	Vörös és rozé	8,06	7,63	94,68	2,98	5,71	191,53
	Összesen	39,97	44,11	110,36	8,82	10,23	115,94
Lédig	Fehér	107,15	106,13	99,05	0,11	0,07	67,49
	Vörös és rozé	13,06	18,76	143,60	0,25	0,14	55,14
	Összesen	120,22	124,89	103,89	0,36	0,21	58,93
Palackos és lédig kiszerezés összesen		160,18	169,00	105,50	9,18	10,44	113,72

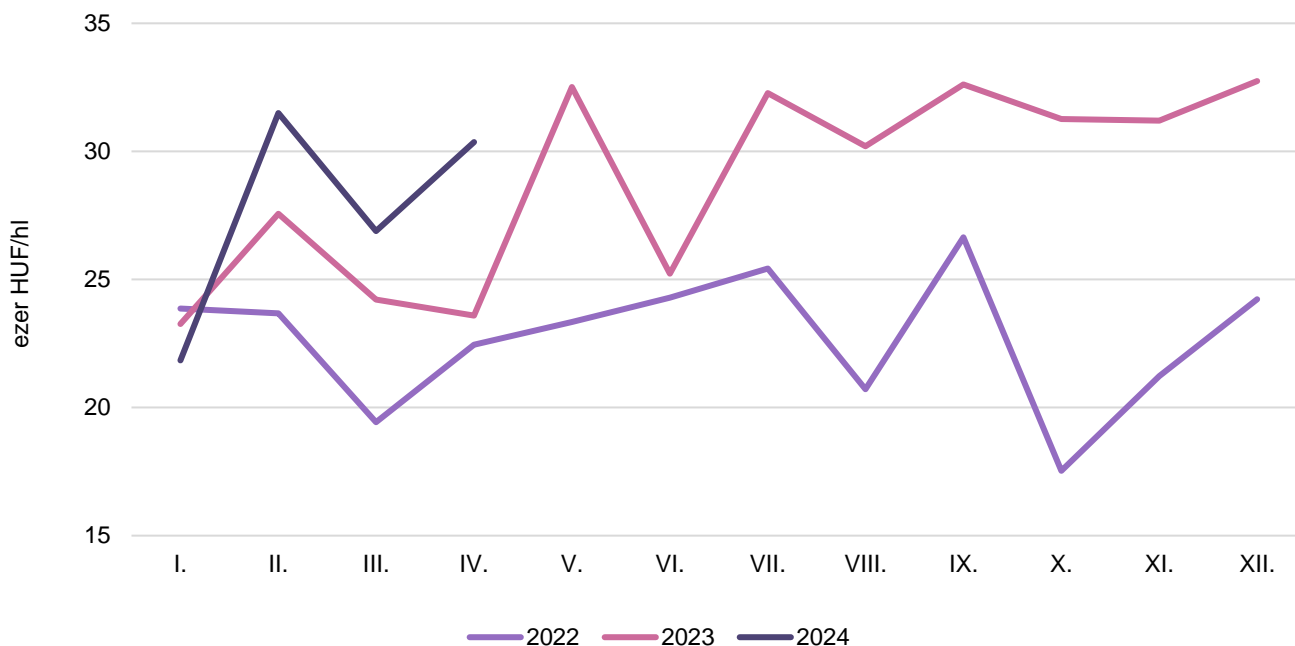
Forrás: KSH

14. táblázat: **Magyarország borkülkereskedelme értékben kifejezve**

Megnevezés		Export értéke			Import értéke		
		2023. I-II.	2024. I-II.	Változás	2023. I-II.	2024. I-II.	Változás
		milliárd HUF	milliárd HUF	százalék	milliárd HUF	milliárd HUF	százalék
Palackos	Fehér	2,51	2,41	96,00	0,27	0,36	133,38
	Vörös és rozé	0,53	0,45	84,50	0,32	0,51	160,98
	Összesen	3,04	2,86	93,99	0,59	0,87	148,37
Lédig	Fehér	2,48	2,68	108,03	0,02	0,02	74,33
	Vörös és rozé	0,33	0,42	126,20	0,01	0,01	101,50
	Összesen	2,82	3,10	110,18	0,03	0,03	83,67
Palackos és lédig kiszerezés összesen		5,86	5,96	101,77	0,62	0,90	144,75

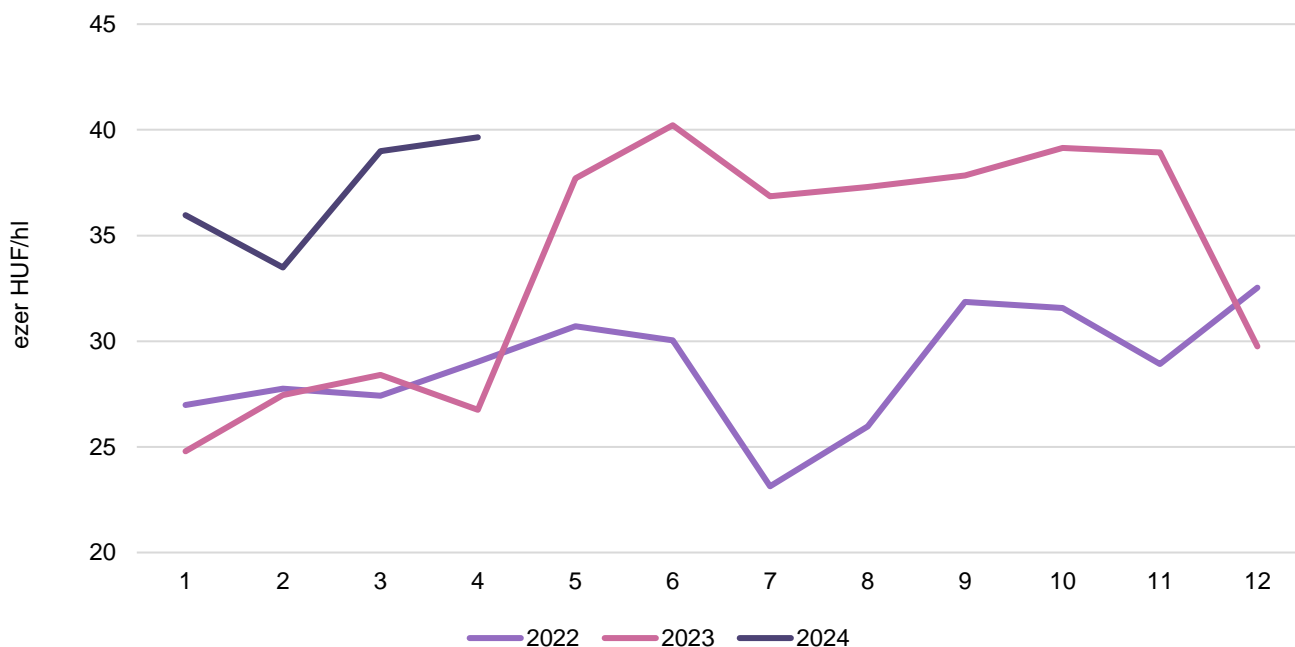
Forrás: KSH

6. ábra: **Az oltalom alatt álló földrajzi jelzéssel ellátott fehérborok feldolgozó értékesítési ára Magyarországon (2022–2024)**



Forrás: AKI PÁIR

7. ábra: **Az oltalom alatt álló földrajzi jelzéssel ellátott vörös- és rozéborok feldolgozó értékesítési ára Magyarországon (2022–2024)**



Forrás: AKI PÁIR

