

AGRÁRPIACI JELENTÉSEK

GABONA ÉS IPARI NÖVÉNYEK

XXVII. évfolyam • 10. szám • 2024

GABONA ÉS IPARI NÖVÉNYEK
XXVII. évfolyam • 10. szám • 2024

2024. május 28.

Megjelenik kéthetente

Felelős szerkesztő
Dr. Stummer Ildikó

Szerzők

Pásztor Zsuzsanna
pasztor.zsuzsanna@aki.gov.hu
Ecsediné Wanek Zsuzsanna
wanek.zsuzsa@aki.gov.hu

Kiadó



1093 Budapest, Zsil utca 3–5.
Telefon: +36 1 217 1011
www.aki.gov.hu
aki@aki.gov.hu

A kiadvány az Agrárközgazdasági Intézet
által üzemeltetett Piaci Árinformációs Rendszer
adatai alapján készül.



Friss adatokért kérjük látogasson el a
[PÁIR lekérdezhető adatok](#) felületre.

ISSN 1418 2130

A kiadványokkal kapcsolatban részletes
felvilágosítást ad:
Publikációs Csoport – publikacio@aki.gov.hu

Tartalomjegyzék

Összefoglaló	3
Summary	3
Gabonapiaci jelentés	4
Búza	4
Kukorica	4
A gabonafélék jegyzése	5
Gabonapiaci információk	8
Olajnövénypiaci jelentés	14
Szójabab	14
Repce	14
Napraforgómag	14
Az olajmagok és származékaik jegyzése	15
Olajmagpiaci információk	18
Cukorpiaci jelentés	23
Ábrák, táblázatok	24



Összefoglaló

Az AKI PÁIR adatai szerint Magyarországon az étkezési búza áfa és szállítási költség nélküli termelői ára 72,9 ezer forint/tonna (+5 százalék az egy évvel korábbihoz képest), a takarmánybúzáé 68,6 ezer forint/tonna (–7 százalék), a takarmánykukoricáé 66,4 ezer forint/tonna (–11 százalék) volt május harmadik hetében.

Ezzel egy időben az ipari napraforgómag termelői ára (magas olajsavtartalmú napraforgómaggal együtt) 145,9 ezer forint/tonna (–2 százalék), a repcemagé 159,6 ezer forint/tonna (+4 százalék), a szójababé 181,2 ezer forint/tonna (+14 százalék) volt. A full-fat (extrudált) szóját (30–40 százalék nyersfehérje-, 17–23 százalék nyerszsír- és legfeljebb 12 százalék víztartalmú) 210,5 ezer forint/tonna (–17 százalék) áfa és szállítási költség nélküli áron értékesítették ugyanekkor.

A fehércukor világpiaci átlagára 2024 márciusában 572 euró/tonna volt, csaknem 4 százalékkal haladta meg a februárit.

Summary

According to the data of AKI PÁIR, in Hungary, the producer price of milling wheat (excluding VAT and transport costs) was HUF 72.9 thousand per tonne (+5 per cent compared to a year earlier), of feed wheat was HUF 68.6 thousand per tonne (–7 per cent), of feed maize was HUF 66.4 thousand per tonne (–11 per cent) in the third week of May.

At the same time, the producer price of sunflower seed (with high oleic sunflower seed) was HUF 145.9 thousand per tonne (–2 per cent), of rapeseed was HUF 159.6 thousand per tonne (+4 per cent), of soybean was HUF 181.2 thousand per tonne (+14 per cent). Meanwhile, processors' sale price of full-fat (extruded) soybean (30–40 per cent crude protein, 17–23 per cent crude fat and up to 12 per cent water content) was HUF 210.5 thousand per tonne (–17 per cent) excluding VAT and transport costs.

The average world price of white sugar was EUR 572 per tonne in March 2024 increased by almost 4 per cent compared to February.

Gabonapiaci jelentés

Búza

A *Tallage* májusi tájékoztatása szerint az oroszországi alacsonyabb termésvárakozásokkal kapcsolatos bejelentéskere reagálva a búza világpiacon a május 5. és május 13. között. Németországban a 12,5 százalékos fehérjetartalmú malmai búza spot piaci ára (*FOB Hamburg*) 30 dollárral 277 dollár/tonnáig nőtt. A Rouenba érkező malmai búza azonnali exportára (*FOB*) 53 dollárral magasabb, 274 dollár/tonna, a július–decemberi 277–284 dollár/tonna volt. Az Oroszországban megtermelt 11,5 százalékos fehérjetartalmú malmai búza (*FOB Novorossiysk*) az azonnali szállítási határidőre vonatkozóan 217 dollár/tonnáért (+14 dollár), a 12,5 százalékos fehérjetartalmú pedig 225 dollár/tonnáért (+17 dollár) volt elérhető május 13-án. Romániában és Bulgáriában 243 dollár (+30 dollár) volt a malmai búza tonnánkénti spot piaci ára a jelzett időszakban. Az USA-ban a piros lágyszemű őszi búza (*SRW*) azonnali exportára 26 dollárral 257 dollár/tonnára, a 11 százalékos fehérjetartalmú piros keményszemű őszi búzáé (*HRW*) 17 dollárral 295 dollár/tonnára nőtt. Argentínában a 12 százalékos fehérjetartalmú termés azonnali exportára május közepéig 46 dollárral 278 dollár/tonnáig emelkedett (*Tallage*).

Magyarországon az AKI PÁIR adatai szerint átlagosan 72,9 ezer forint/tonna áfa és szállítási költség nélküli termelői áron kereskedtek az étkezési búzával május harmadik hetében. Ez az árszint az egy évvel korábbit 5 százalékkal haladta meg. A takarmánybúza 68,6 ezer forint/tonnáért (–7 százalékos) forgott ugyanekkor. A chicagói árutőzsdén (*CME/CBOT*) a búza júliusi jegyzése 239–256 dollár/tonna tartományban ingadozott május 13. és 24. között. Ezzel egy időben a párizsi árutőzsdén (*Euronext/MATIF*) a termés szeptemberi tőzsdei elszámolóára 247–261 euró/tonna között mozgott.

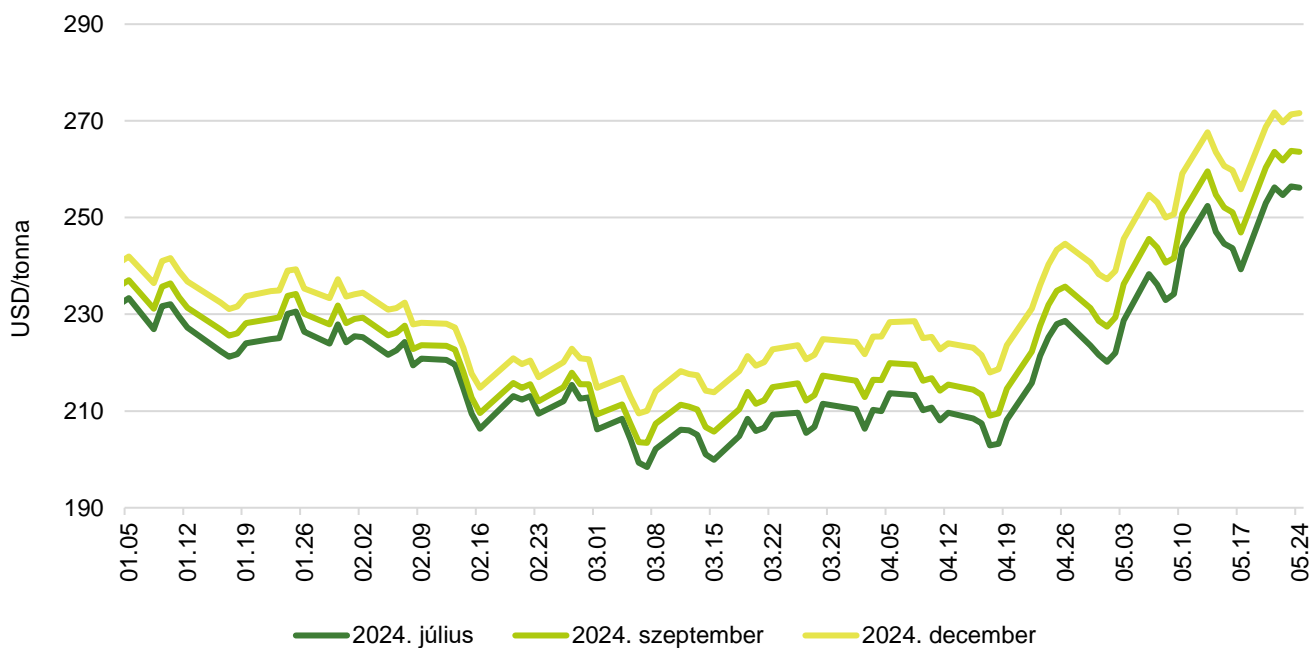
Kukorica

A *Tallage* tájékoztatása szerint az USA-ban megtermelt kukorica júniusi kiviteli ára 22 dollárral 204, a júliusi 21 dollárral 205, a szeptemberi 23 dollárral 210 dollár/tonnára (*FOB Gulf*) emelkedett április 5. és május 10. között. Argentínában a júniusi szállítási termékkel 198 (+21 dollár), a júliusival 191 dollár/tonnáért kereskedtek. Brazíliában a kukorica júliusi exportára 3 dollárral nőtt (203 dollár/tonnára), miközben a szeptemberi 8 dollárral mérséklődött (195 dollár/tonnára). Ukrajnában 193 dollár/tonna (+13 dollár) volt a termés azonnali kikötői ára (*FOB*) a jelzett időszakban. Bulgáriában és Romániában a kukorica spot piaci ára 5 dollárral 193 dollár/tonnára (*FOB*) emelkedett ugyanekkor. Franciaországban (*FOB Bordeaux*) a termés azonnali szállítási határidőre vonatkozóan 230 dollár/tonnáért (+19 dollár), a júniusi pedig 231 dollár/tonnáért (+18 dollár) volt elérhető május 10-én.

Magyarországon az AKI PÁIR adatai szerint átlagosan 66,4 ezer forint/tonna termelői áron cserélt gazdát a takarmánykukorica május harmadik hetében, ami az egy évvel korábbtól 11 százalékkal maradt el. A Budapesti Értéktőzsdén az *ISCC NUTS II* fenntartható takarmánykukorica júliusi jegyzése 6000 forinttal 72 ezer, a novemberi 5000 forinttal 71 ezer forint/tonnára emelkedett május 13. és 24. között. Ezzel egy időben a chicagói árutőzsdén 178–186 dollár/tonna tartományban alakult a kukorica júliusi jegyzése. A párizsi árutőzsdén a termés júniusi tőzsdei elszámolóára 210–224 euró/tonna között ingadozott ugyanekkor.

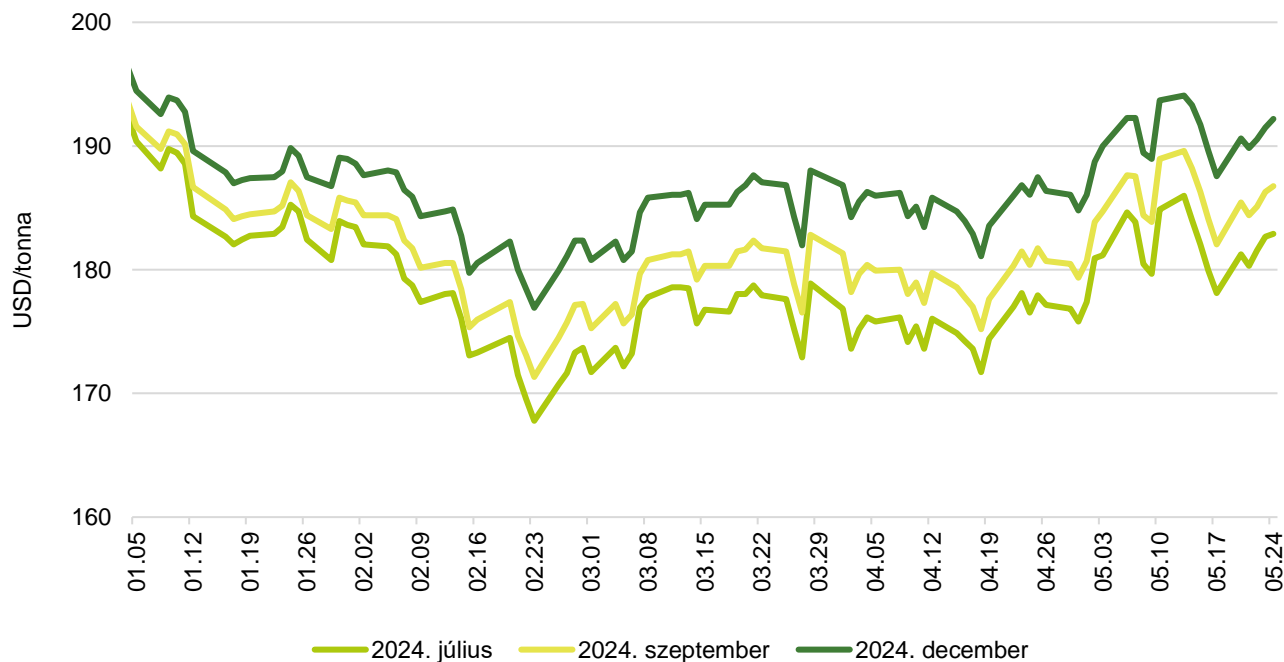
A gabonafélék jegyzése

1. ábra: A búza különböző határidőre szóló jegyzése a chicagói árutőzsdén (2024)



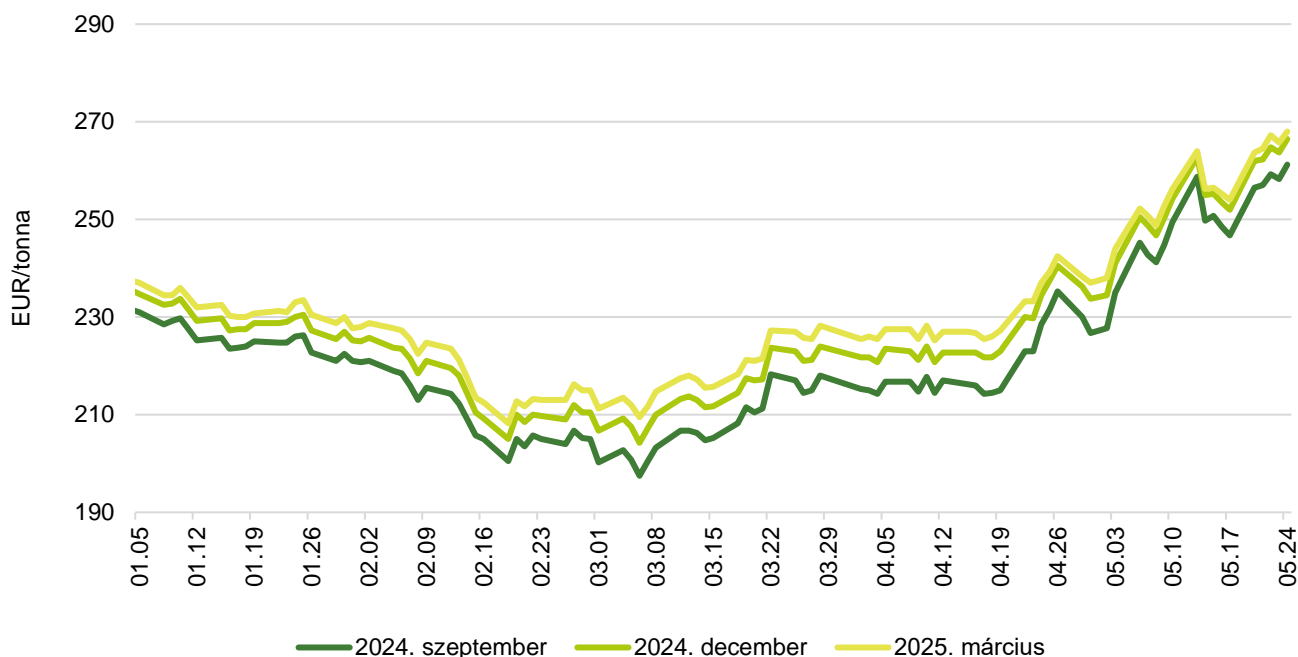
Forrás: CME Group

2. ábra: A kukorica különböző határidőre szóló jegyzése a chicagói árutőzsdén (2024)



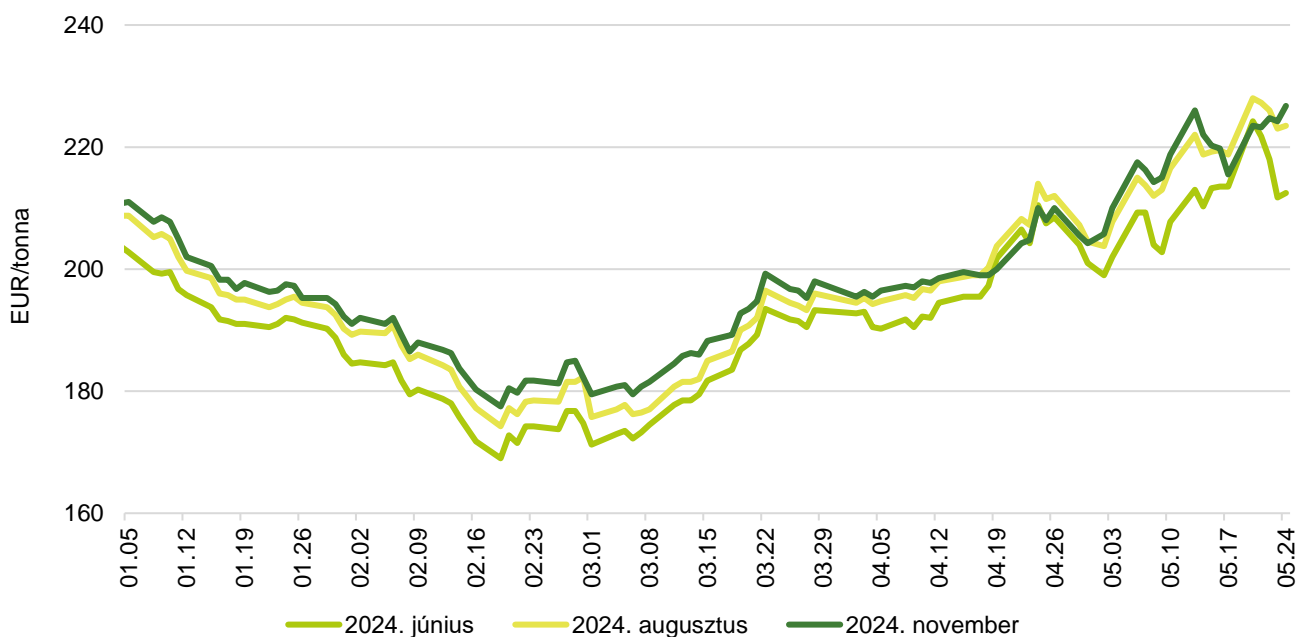
Forrás: CME Group

3. ábra: **A búza különböző határidőre szóló jegyzése a párizsi árutőzsdén (2024)**



Forrás: Euronext

4. ábra: **A kukorica különböző határidőre szóló jegyzése a párizsi árutőzsdén (2024)**



Forrás: Euronext

1. táblázat: **A búza és a kukorica nemzetközi tőzsdei jegyzése (2024. május 24.)**

Szállítási határidő	Euronext/MATIF, Párizs		Szállítási határidő	CME/CBOT, Chicago (őszi lágy búza)	
	EUR/tonna	HUF/tonna		USD/tonna	HUF/tonna
BÚZA					
2024. szeptember	261	100 728	2024. július	256	91 245
2024. december	267	102 752	2024. szeptember	264	93 889
2025. március	268	103 330	2024. december	272	96 742
2025. május	268	103 426	2025. március	277	98 731
2025. szeptember	250	96 486	2025. július	278	98 993
2025. december	253	97 450	2025. szeptember	273	97 370
KUKORICA					
2024. június	213	81 932	2024. július	183	65 146
2024. augusztus	224	86 173	2024. szeptember	187	66 521
2024. november	227	87 426	2024. december	192	68 456
2025. március	231	89 064	2025. március	197	70 138
2025. június	235	90 414	2025. május	200	71 092
2025. augusztus	247	95 137	2025. július	201	71 709

Forrás: Euronext, CME Group

2. táblázat: **A főbb termények különböző lejáratra szóló kontraktusainak belső volatilitása**

	Lejárt	Elszámolóár (USD/tonna)	Belső volatilitás ^{a)}	
			2024.05.17. (százalék)	2024.05.24. (százalék)
Búza	2024. július	256,18	38,5	38,3
Kukorica	2024. július	182,90	24,3	23,1
Szójabab	2024. július	458,56	18,3	17,2
Szójadara	2024. július	425,92	26,2	24,5

^{a)} Belső volatilitás (implied volatility): A piaci szereplők várakozásait tükröző volatilitás, amelyre az adott határidős kontraktusra köthető opciók aktuális prémiumából matematikai modellek segítségével következtetni lehet. (Pl.: Ha a belső volatilitás értéke 15,8 százalék, akkor az adott határidős kontraktus jegyzésében az elkövetkező 365 napban 68 százalékos valószínűséggel $\pm 15,8$ százalékos eltérés várható.)

Forrás: Barchart

3. táblázat: **A különböző árutőzsdei szereplők nyitott kötésállománya (határidős kontraktusok) a főbb termények vonatkozásában a chicagói árutőzsdén (2024. május 21.)**

pozíciók száma

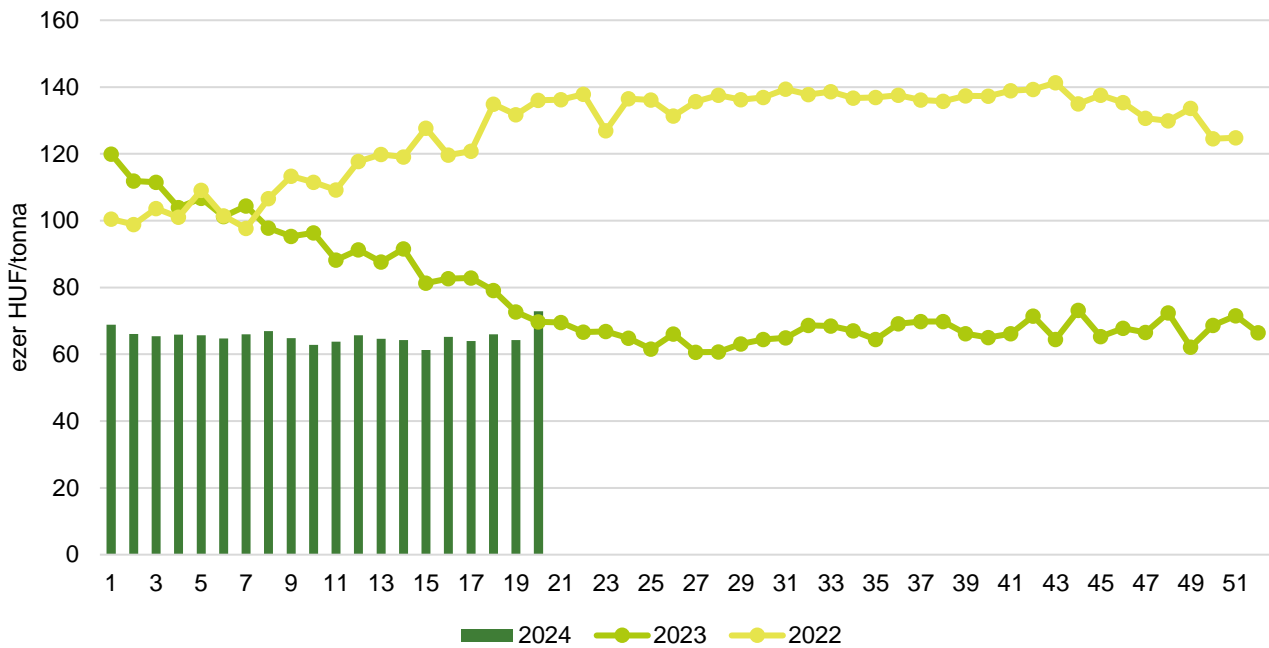
	Termelő/kereskedő/ feldolgozó/stb.		Swap kereskedők			Pénzügyi befektetők			Egyéb		
	Vételi	Eladási	Vételi	Eladási	Spread ^{a)}	Vételi	Eladási	Spread ^{a)}	Vételi	Eladási	Spread ^{a)}
Búza	40 430	93 137	79 626	7 186	20 327	85 866	112 555	79 143	44 648	30 481	24 469
Kukorica	356 732	518 755	255 714	17 606	38 217	211 949	327 594	218 033	120 771	46 953	191 620
Szójabab	299 105	367 069	140 773	12 680	16 121	76 100	94 119	107 247	43 957	70 920	45 745
Szójadara	78 179	277 342	89 551	6 327	4 932	135 321	31 085	59 677	18 676	33 638	19 920

^{a)} Spread – Különbözeti ügylet.

Forrás: Commodity Futures Trading Commission

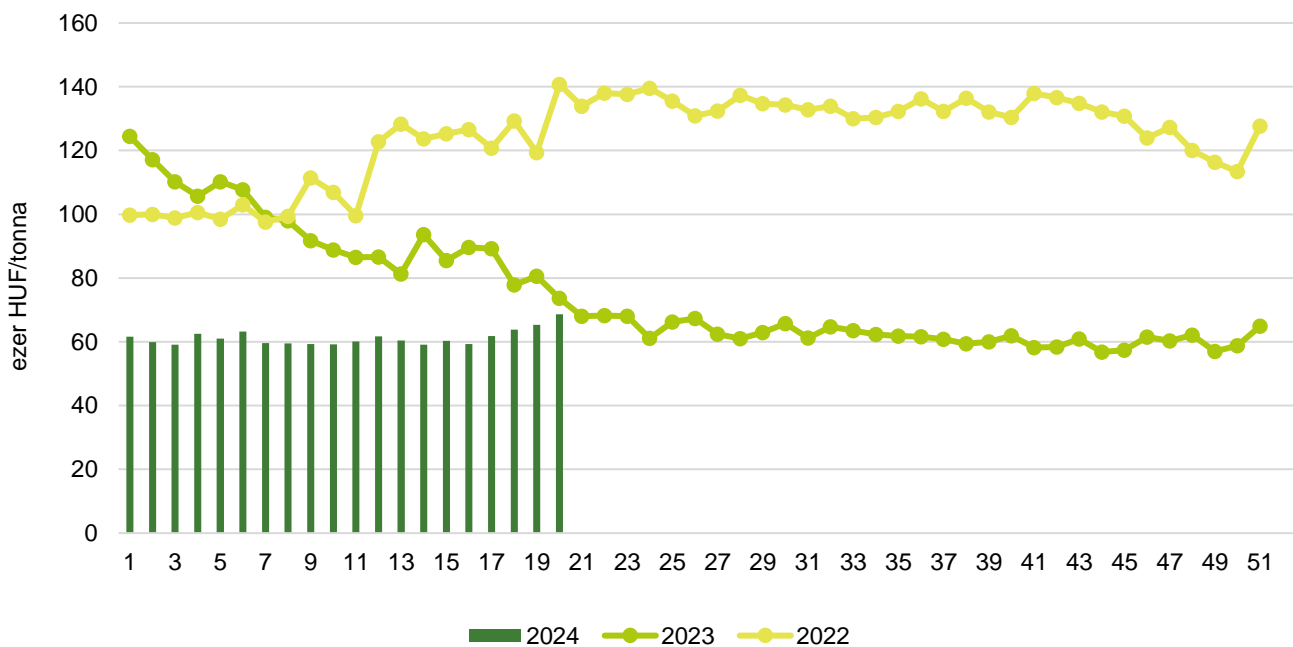
Gabonapiaci információk

5. ábra: **Az étkezési búza heti termelői ára Magyarországon (2022–2024)**



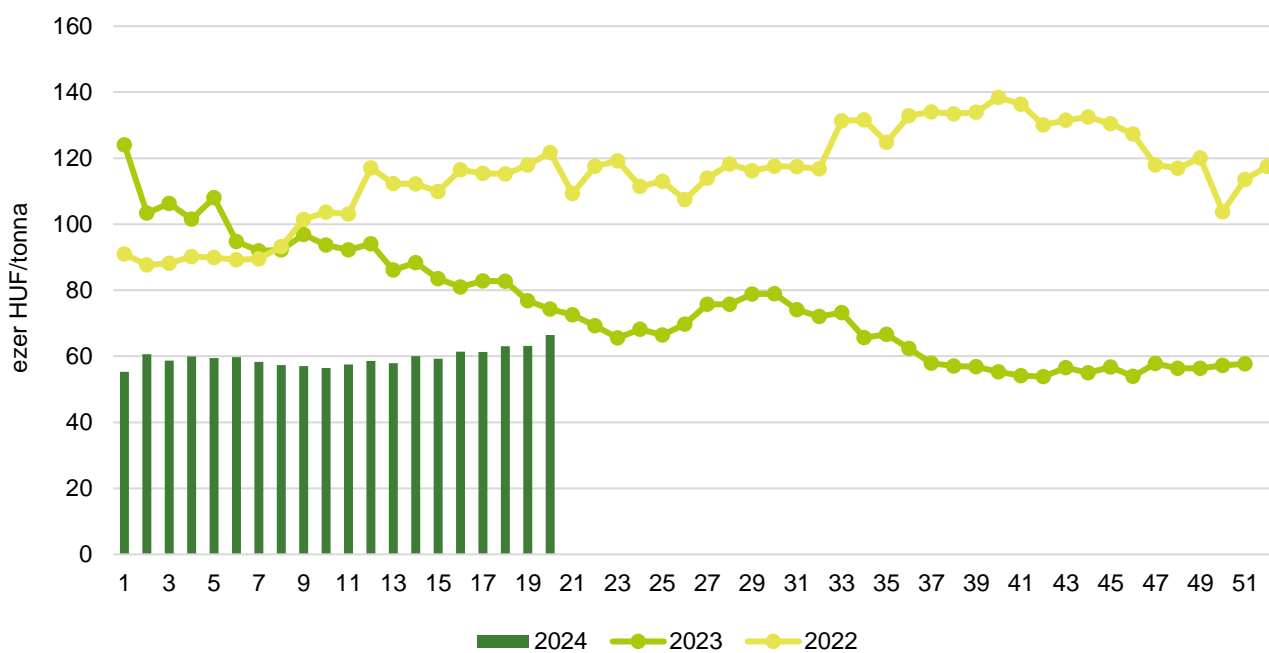
Forrás: AKI PÁIR

6. ábra: **A takarmánybúza heti termelői ára Magyarországon (2022–2024)**



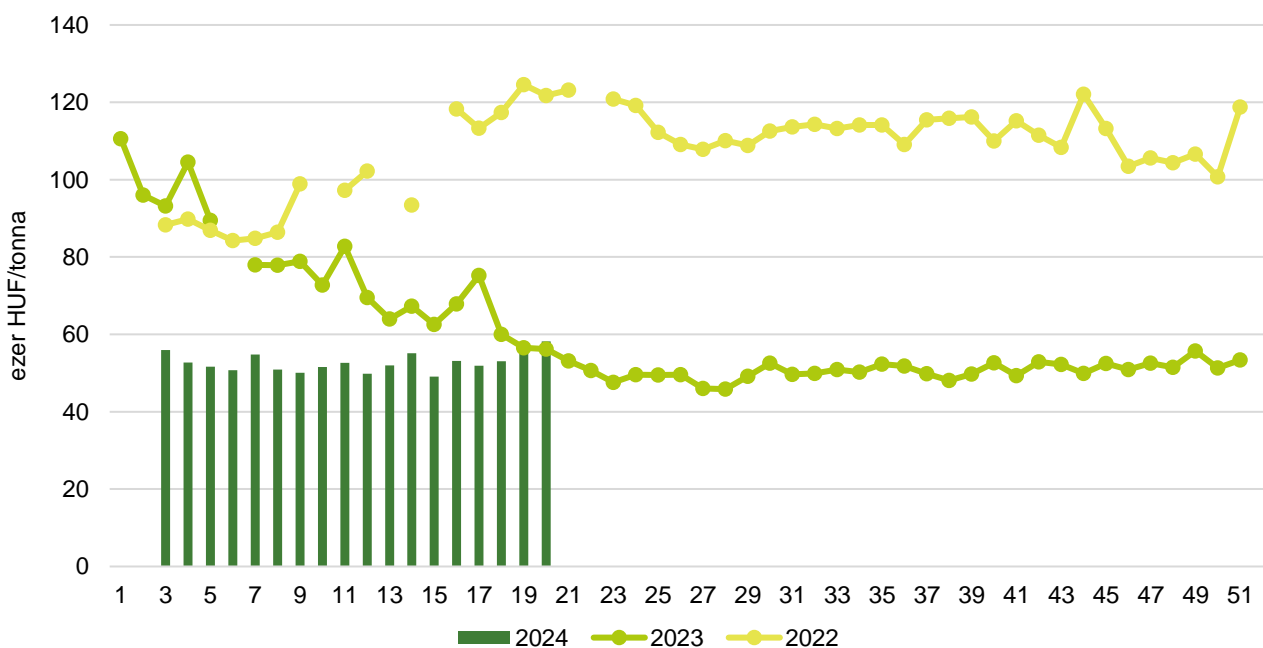
Forrás: AKI PÁIR

7. ábra: A takarmánykukorica heti termelői ára Magyarországon (2022–2024)



Forrás: AKI PÁIR

8. ábra: A takarmányárpa heti termelői ára Magyarországon (2022–2024)



Forrás: AKI PÁIR

4. táblázat: **A gabonafélék nemzetközi és európai kikötői ára**

		Mértékegység	2024.05.04.	2024.05.11.	2024.05.18.	2024.05.25.
BÚZA	USA, FOB HRW	USD/tonna	275	282	275	290
	Franciaország, FOB Rouen (superior)	USD/tonna	228	252	254	255
	Oroszország, 12,5% FOB	USD/tonna	215	220	240	245
	Ukrajna, 11,5% FOB	USD/tonna	205	215	225	235
	Románia, FOB Constanța	EUR/tonna	211	204	n. a.	200
KUKORICA	USA, FOB NOLA	USD/tonna	203	200	195	200
	Fekete-tenger, FOB	USD/tonna	185	187	195	201
	Románia, FOB Constanța	EUR/tonna	181	n. a.	180	182
	Hollandia, CIF Rotterdam	EUR/tonna	216	214	224	225
ÁRPA	Franciaország, FOB Rouen	USD/tonna	214	229	240	240
	Fekete-tenger, FOB	USD/tonna	180	180	185	190
	Románia, FOB Constanța	EUR/tonna	167	n. a.	n. a.	n. a.

Megjegyzés: FOB – Free on Board (költségmentesen a hajó fedélzetére), CIF – Cost, Insurance and Freight (költség, biztosítás és fuvardíj – megnevezett rendeltetési kikötő); n. a. – nincs adat.

Forrás: Hammersmith, Európai Bizottság, IGC

5. táblázat: **A gabonafélék európai termelői ára**

EUR/tonna

		2024. 17. hét	2024. 18. hét	2024. 19. hét	2024. 20. hét
MALMI BÚZA	Bulgária, DEPPROD Dobrich	176	176	183	202
	Németország, DEPSILO Hamburg	205	211	216	258
	Franciaország, DELPORT Rouen	211	210	217	234
	Románia, DEPSILO Banat	166	174	173	185
TAKARMÁNY-BÚZA	Bulgária, DEPPROD Dobrich	164	164	171	184
	Németország, DEPSILO Köln	202	204	n. a.	218
	Románia, DEPSILO Oltenia	n. a.	n. a.	n. a.	162
KUKORICA	Bulgária, DEPPROD Plevén	176	171	171	174
	Németország, DEPSILO Köln	218	219	n. a.	228
	Franciaország, DELPORT Bordeaux	210	203	210	215
	Románia, DEPSILO Oltenia	163	160	175	165
TAKARMÁNY-ÁRPA	Bulgária, DEPPROD Burgas	174	174	174	174
	Németország, DEPSILO Hamburg	180	181	193	214
	Franciaország, DELPORT Rouen	199	198	199	220
	Románia, DEPSILO Muntenia	n. a.	139	n. a.	167

Megjegyzés: DEPPROD – a telephelyen vagy a termőhelyen tehergépkocsira vagy egyéb szállítóeszközre pakolva, DEPSILO – a tárolt termény silónál tehergépkocsira vagy egyéb szállítóeszközre pakolva, DELPORT – a kikötőbe szállítva; n. a. – nincs adat.

Forrás: Európai Bizottság

6. táblázat: **A gabonafélék termelői ára Magyarországon**

Megnevezés	Mértékegység	2023. 20. hét	2024. 19. hét	2024. 20. hét	2024. 20. hét/ 2023. 20. hét (százalék)	2024. 20. hét/ 2024. 19. hét (százalék)
Étkezési búza	tonna	12 977	4 369	11 514	89	264
	HUF/tonna	69 740	64 227	72 887	105	113
Takarmánybúza	tonna	4 586	3 903	2 213	48	57
	HUF/tonna	73 704	65 279	68 637	93	105
Takarmánykukorica	tonna	9 879	14 723	6 690	68	45
	HUF/tonna	74 268	63 149	66 442	89	105
Takarmányárpa	tonna	1 830	783	1 137	62	145
	HUF/tonna	56 173	58 063	58 190	104	100

Megjegyzés: A termelői ár az áfát és a szállítási költséget nem tartalmazza.

Forrás: AKI PÁIR

7. táblázat: **A gabonaalapú termékek feldolgozói értékesítési ára Magyarországon**

Megnevezés	Kiszereles	Mértékegység	2023. 20. hét	2024. 19. hét	2024. 20. hét	2024. 20. hét/ 2023. 20. hét (százalék)	2024. 20. hét/ 2024. 19. hét (százalék)
Finomliszt BL 55	ömlesztett	tonna	3 037	3 588	3 824	126	107
		HUF/kg	167	123	123	73	100
	zsákos	tonna	2 891	2 689	3 130	108	116
		HUF/kg	165	129	128	78	99
	zacskós	tonna	1 832	1 822	1 965	107	108
		HUF/kg	196	147	152	78	103
Rétesliszt BFF 55	ömlesztett	tonna
		HUF/kg
	zsákos	tonna	34	54	44	128	81
		HUF/kg	185	138	137	74	99
	zacskós	tonna	94	94	94	100	100
		HUF/kg	223	175	173	78	99
Rozsliszt RL 90	ömlesztett	tonna
		HUF/kg
	zsákos	tonna	23	24	46	200	193
		HUF/kg	218	164	169	77	103
Fehér kenyérliszt BL 80	ömlesztett	tonna	1 503	1 553	1 951	130	126
		HUF/kg	162	123	121	74	98
	zsákos	tonna	820	698	841	103	121
		HUF/kg	169	130	129	76	99
Tésztaipari liszt TL 50	ömlesztett	tonna	625	694	638	102	92
		HUF/kg	162	124	123	76	100
	zsákos	tonna	106	100	102	96	102
		HUF/kg	173	145	140	81	97
Étkezési búzadara AD	zacskós	tonna	145	113	152	105	135
		HUF/kg	218	170	168	77	99

... = Adatvédelmi korlátok miatt nem közölhető adat.

Forrás: AKI PÁIR

8. táblázat: **A búzaliszt kiskereskedelmi beszerzési ára Magyarországon**

Megnevezés	Kiszerezés	Mértékegység	2023. 20. hét	2024. 19. hét	2024. 20. hét	2024. 20. hét/ 2023. 20. hét (százalék)	2024. 20. hét/ 2024. 19. hét (százalék)
Finomliszt BL 55 gyártói márka	1 kg	tonna	194	277	331	171	120
		HUF/kg	215	173	169	79	98
Finomliszt BL 55 kereskedelmi márka	1 kg	tonna	1 149	1 259	1 380	120	110
		HUF/kg	191	133	134	70	101
Finomliszt BL 55 (összesen)	1 kg	tonna	1 343	1 536	1 711	127	111
		HUF/kg	194	140	141	72	100

Forrás: AKI PÁIR

9. táblázat: **A továbbfeldolgozásra szánt lisztek beszerzési ára Magyarországon**

Megnevezés	Kiszerezés	Mértékegység	2023. április	2024. március	2024. április	2024. április/ 2023. április (százalék)	2024. április/ 2024. március (százalék)
Finomliszt BL 55	ömlesztett	tonna	9 260	9 566	10 999	119	115
		HUF/kg	186	131	129	69	98
	zsákos	tonna	374	456	461	123	101
		HUF/kg	182	130	135	74	104
Rétesliszt BFF 55	ömlesztett	tonna	–	–	...
		HUF/kg	–	–	...
	zsákos	tonna
		HUF/kg
Fehér kenyérliszt BL 80	ömlesztett	tonna	3 065	4 081	4 079	133	100
		HUF/kg	174	120	118	68	98
	zsákos	tonna	403	352	291	72	83
		HUF/kg	179	123	122	69	100
Tésztaipari liszt TL 50	ömlesztett	tonna
		HUF/kg
	zsákos	tonna	–	–	...
		HUF/kg	–	–	...
Rozsliszt RL 90	ömlesztett	tonna	61	142	124	204	88
		HUF/kg	196	144	139	71	97
	zsákos	tonna	117	110	103	88	94
		HUF/kg	219	161	160	73	99

... = Adatvédelmi korlátok miatt nem közölhető adat.

Forrás: AKI PÁIR

10. táblázat: **Az ipari keveréktakarmányok feldolgozóinak értékesítési ára Magyarországon**

Megnevezés	Mértékegység	2023. április	2024. március	2024. április	2024. április/ 2023. április (százalék)	2024. április/ 2024. március (százalék)
Brojertáp	tonna	10 486	10 786	11 469	109	106
	HUF/tonna	169 608	151 323	151 087	89	100
Hízósertéstáp	tonna	9 325	9 493	9 705	104	102
	HUF/tonna	129 016	126 150	126 819	98	101

Forrás: AKI PÁIR

11. táblázat: **A gabonafélék külkereskedelme Magyarországon**

ezer tonna

		2023. január–február	2024. január–február	Változás (százalék)
Export	10019900 Búza, nem vető	354,1	590,2	166,68
	10039000 Árpa, nem vető	104,7	176,2	168,33
	10059000 Kukorica, nem vető	191,0	400,5	209,73
Import	10019900 Búza, nem vető	66,2	10,6	15,95
	10039000 Árpa, nem vető	1,3	0,2	19,29
	10059000 Kukorica, nem vető	428,7	9,6	2,25

Forrás: KSH

12. táblázat: **A világ búza- és kukoricamérlege**

	USDA		IGC		Tallage	
	2023/2024 ^{a)}	2024/2025 ^{b)}	2023/2024 ^{a)}	2024/2025 ^{b)}	2023/2024 ^{a)}	2024/2025 ^{b)}
BÚZA						
Termelés	788	798	790	795	751	758
Felhasználás	800	802	806	801	761	760
Export	219	215	206	196	195	186
Import	219	215	206	196	195	186
Zárókészlet	258	254	266	260	222	221
KUKORICA						
Termelés	1 228	1 220	1 225	1 220	1 178	1 188
Felhasználás	1 216	1 221	1 219	1 225	1 152	1 184
Export	195	193	186	175	188	188
Import	195	193	186	175	188	188
Zárókészlet	313	312	286	281	300	304

^{a)} Előzetes adat.^{b)} Előrejelzés.

Forrás: USDA, IGC, Tallage

Olajnövénypiaci jelentés

Szójabab

Az Európai Bizottság adatai szerint Argentínában (*FOB Up River*) a szójabab 422–430 dollár/tonnáért volt elérhető áprilisban, május 22-ig 467 dollár/tonnáig emelkedett. Braziliában a szójabab ára (*FOB Paranagua*) 424–466 dollár/tonna között alakult április–májusban. Az amerikai szójabab exportára (*FOB Gulf*) áprilisban 444–458 dollár/tonna között ingadozott, május 22-ig 479 dollár/tonnáig nőtt. A termény ára Ukrajnában 385–395 dollár/tonna volt áprilisban, májusban 395–418 dollár/tonna között alakult.

Az AKI PÁIR adatai szerint a szójabab termelői ára 181,2 ezer forint/tonna volt (+14 százalék) május harmadik hetében. Ezzel egy időben a full-fat (extrudált) szóját (30–40 százalék nyersfehérje-, 17–23 százalék nyerszsír- és legfeljebb 12 százalék víztartalmú) 210,5 ezer forint/tonna (–17 százalék) áfa és szállítási költség nélküli áron értékesítették. A chicagói árutőzsdén (*CME/CBOT*) a szójabab júliusi jegyzése 446–459 dollár/tonna tartományban alakult május 13. és 24. között.

Repcemag

Az Európai Bizottság adatai szerint a canola kanadai exportára (*FOB*) 489–511 dollár/tonna között alakult áprilisban. Május 1. és 22. között 490–523 dollár/tonna között kereskedtek a terménnyel. Az ausztráliai canolára (*FOB*) 450–461 dollár/tonnáért kötöttek szerződéseket áprilisban, május 22-ig a termény ára 510 dollár/tonnáig emelkedett. A franciaországi Moselle-ben április 3. és 24. között 472–484 dollár/tonna tartományban alakult a repcemag ára (*FOB*), majd május 22-ig 524 dollár/tonnáig nőtt. Az ukrajnai olajmag ára áprilisban 419–427 dollár/tonna, májusban 425–457 dollár/tonna volt.

Az AKI PÁIR adatai szerint a repcemag áfa és szállítási költség nélküli termelői ára 159,6 ezer forint/tonna volt május harmadik hetében, az egy évvel korábbit 4 százalékkal múlta felül. A párizsi árutőzsdén (*Euronext/MATIF*) a repcemag augusztusi tőzsdei elszámolóára 474–495 euró/tonna tartományban alakult május 13. és 24. között.

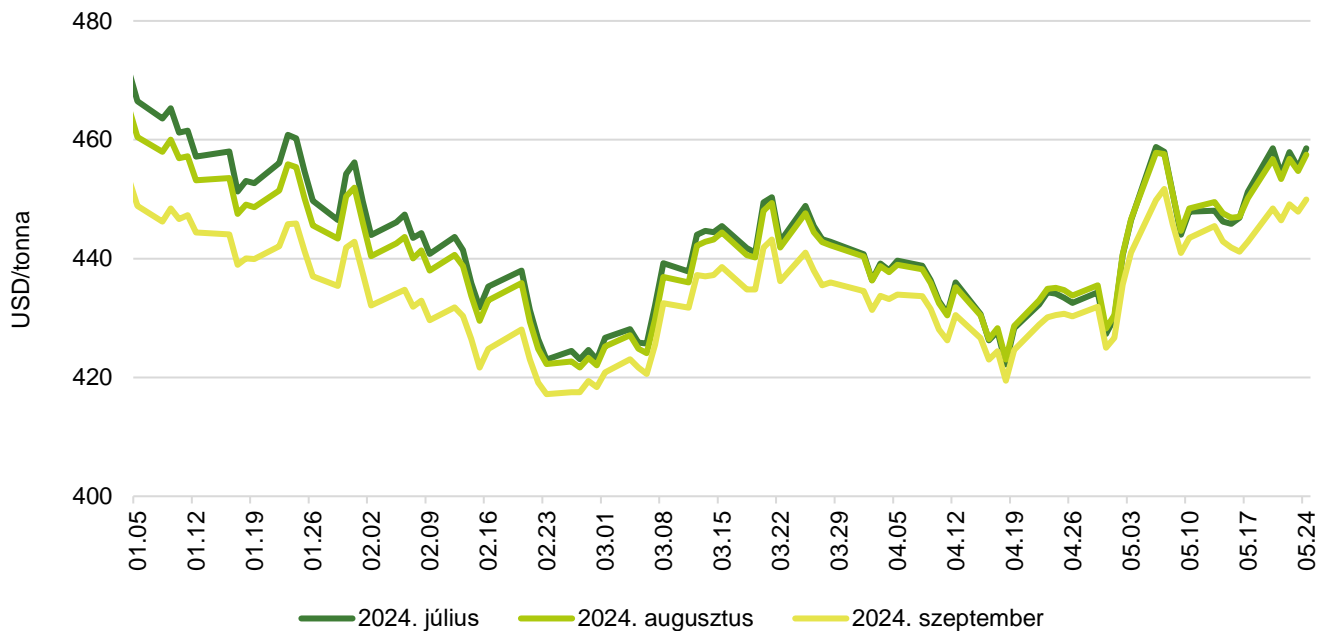
Napraforgómag

Az Európai Bizottság adatai alapján a napraforgómag ára (*FOB*) a franciaországi Bordeaux-ban április 3. és 24. között 444–457 dollár/tonna között alakult, majd május 22-ig 496 dollár/tonnáig emelkedett. Ukrajnában az olajmaggal áprilisban és májusban 325–335 dollár/tonna árszinten kereskedtek.

Az AKI PÁIR adatai szerint a magas olajsavtartalmú napraforgómagot (*HO*) 147,4 ezer (+8 százalék), a nagy olajtartalmú napraforgómagot (*LO*) 143,7 ezer forint/tonnáért (–5 százalék) vásárolták a feldolgozók és a kereskedők május harmadik hetében. Az ipari napraforgómag (magas olajsavas napraforgómaggal együtt) áfa és szállítási költség nélküli termelői ára átlagosan 145,9 ezer forint/tonna (–2 százalék) volt.

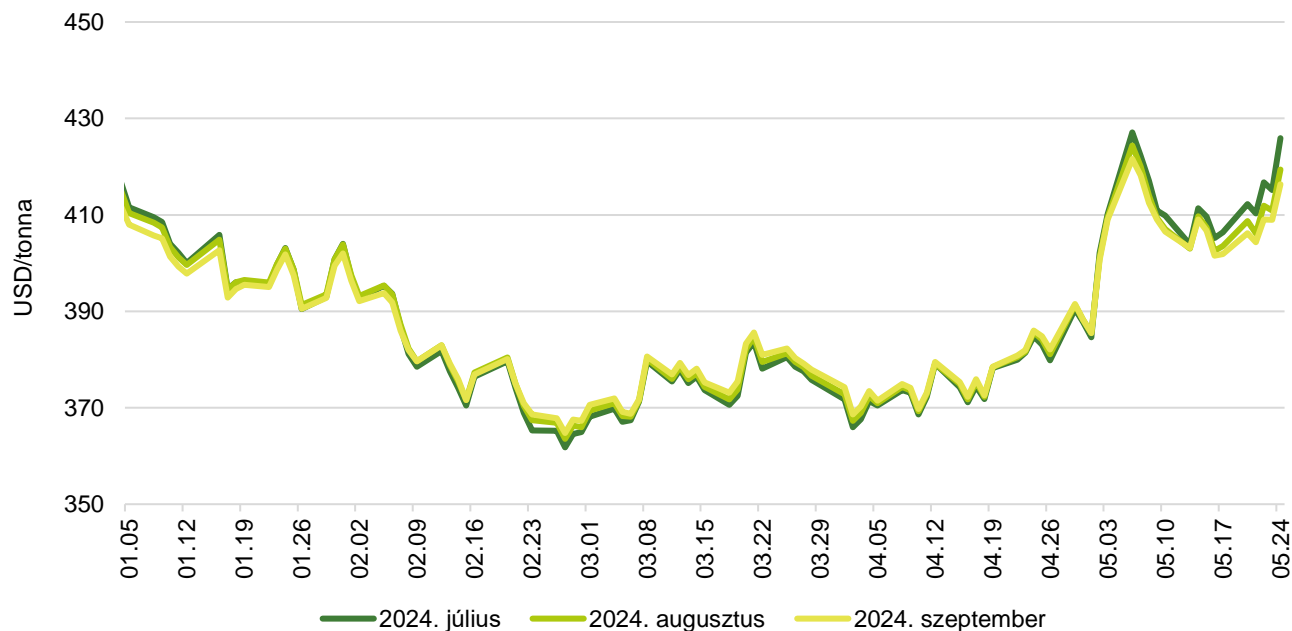
Az olajmagok és származékaik jegyzése

9. ábra: A szójabab különböző határidőre szóló jegyzése a chicagói árutőzsdén (2024)



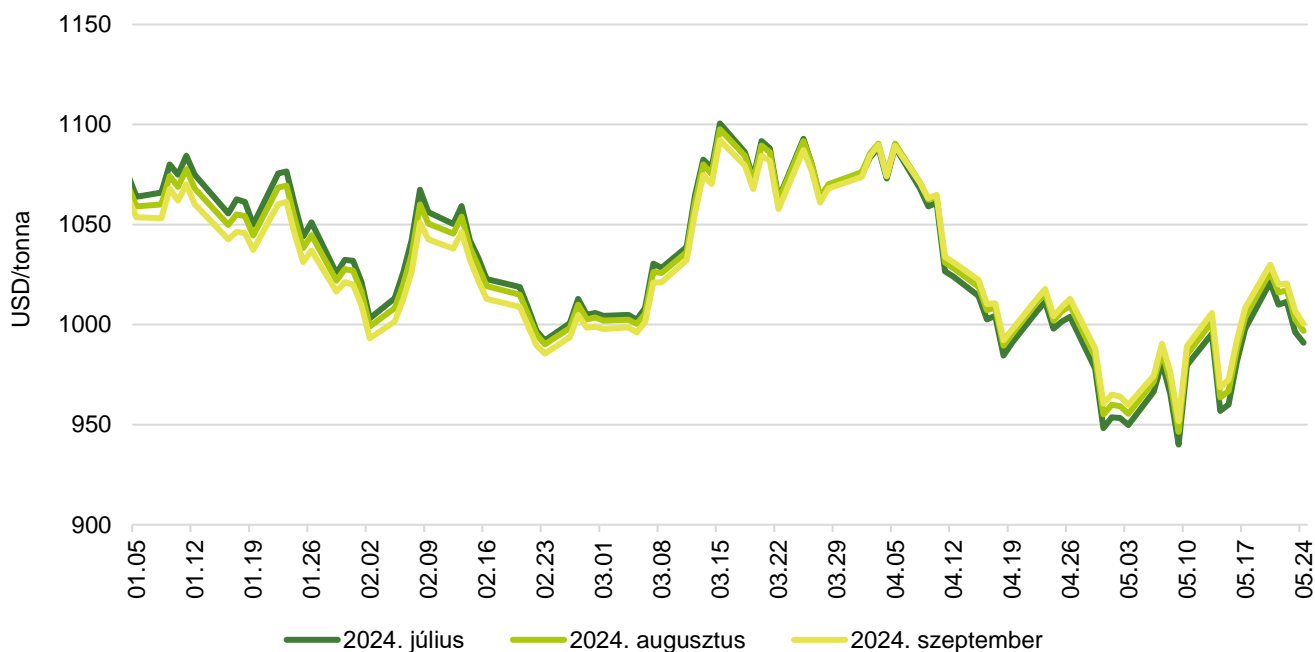
Forrás: CME Group

10. ábra: A szójadara különböző határidőre szóló jegyzése a chicagói árutőzsdén (2024)



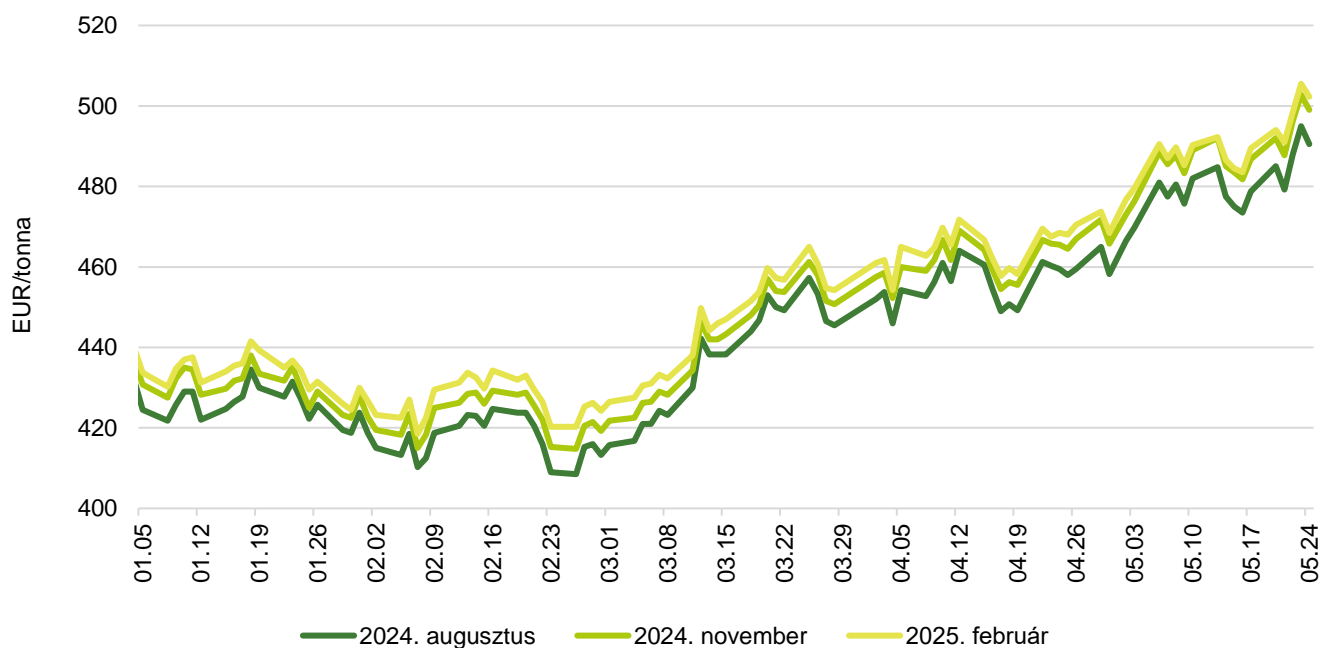
Forrás: CME Group

11. ábra: **A szójaolaj különböző határidőre szóló jegyzése a chicagói árutőzsdén (2024)**



Forrás: CME Group

12. ábra: **A repcemag különböző határidőre szóló jegyzése a párizsi árutőzsdén (2024)**



Forrás: Euronext

13. táblázat: **Az olajmagok és származékaik jegyzése a párizsi és a chicagói árutőzsdén (2024. május 24.)**

	Euronext/MATIF, Párizs		
	Szállítási határidő	EUR/tonna	HUF/tonna
Repcemag	2024. augusztus	491	189 117
	2024. november	499	192 394
	2025. február	502	193 648
	2025. május	502	193 551
	2025. augusztus	482	185 840
	2025. november	488	187 961
	CME/CBOT, Chicago		
	Szállítási határidő	USD/tonna	HUF/tonna
Szójabab	2024. július	459	163 330
	2024. augusztus	457	162 938
	2024. szeptember	450	160 268
	2024. november	448	159 587
	2025. január	452	161 053
	2025. március	451	160 477
Szójadara	2024. július	426	151 705
	2024. augusztus	419	149 389
	2024. szeptember	416	148 290
	2024. október	414	147 584
	2024. december	417	148 644
	2025. január	417	148 644

Forrás: Euronext, CME Group

14. táblázat: **A növényolajok és származékaik jegyzése Olaszországban és Ausztriában (2024. május 21.)**

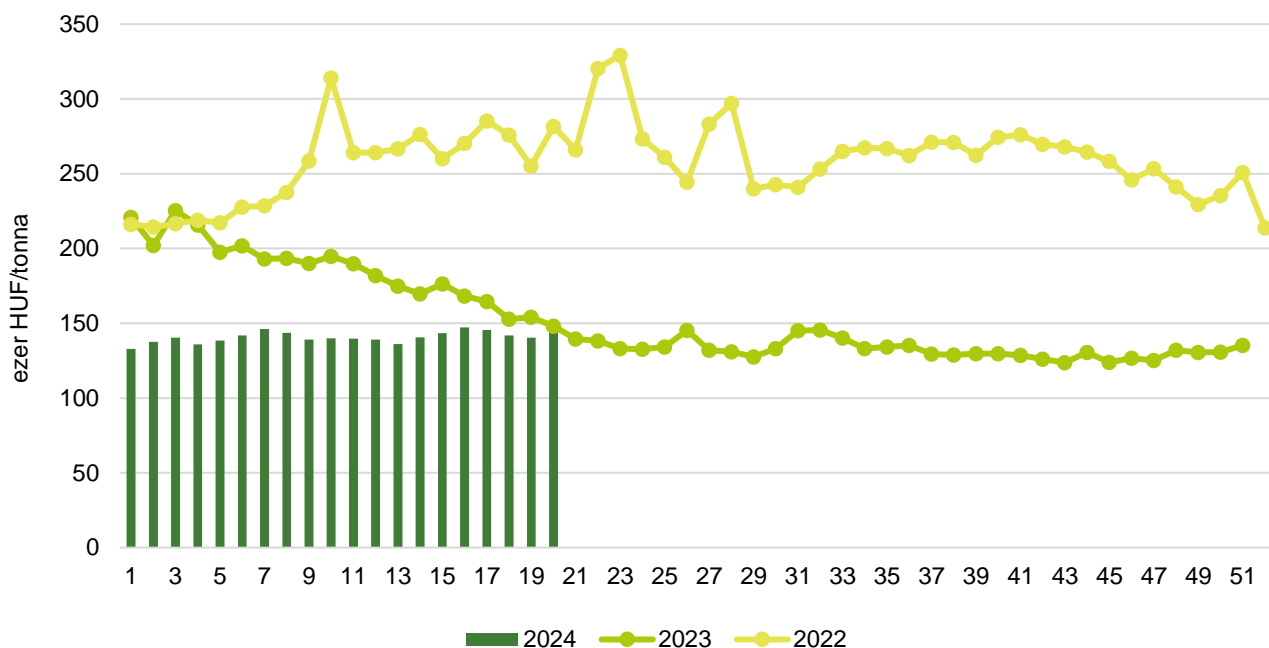
Termék	Ország	EUR/tonna	HUF/tonna
Napraforgóolaj (nyers)	Olaszország	895	345 389
Napraforgóolaj (finomított)		1 065	410 994
Szójaolaj (nyers)		905	349 249
Szójaolaj (finomított)		1 060	409 065
Napraforgódara	Ausztria	n. a.	n. a.
Repcedara		n. a.	n. a.

n. a. – nincs adat.

Forrás: Associazione Granaria di Milano, BLPW

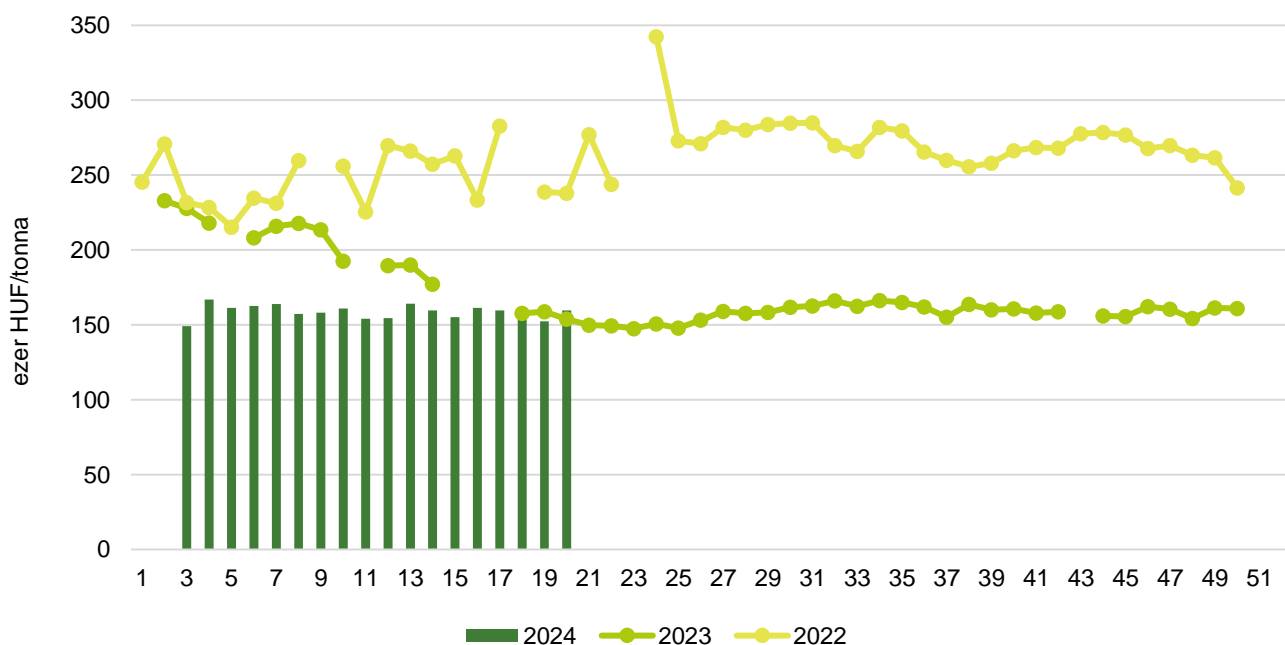
Olajmagpiaci információk

13. ábra: A napraforgómag heti termelői ára Magyarországon (2022–2024)



Forrás: AKI PÁIR

14. ábra: A repcemag heti termelői ára Magyarországon (2022–2024)



Forrás: AKI PÁIR

15. táblázat: **Az olajmagok és származékaik nemzetközi és európai kikötői ára**

USD/tonna

			2024.05.04.	2024.05.11.	2024.05.18.	2024.05.25.
SZÓJA	BAB	USA FOB NOLA	465	465	470	480
		Brazília FOB	450	455	470	470
		EU CIF USA-ból	n. a.	496	495	502
		EU CIF Brazíliából	n. a.	505	498	515
		Fekete-tenger FOB	450	450	450	465
		Argentína, Up River FOB	422	453	448	467
	DARA	EU CIF Rotterdam	n. a.	484	473	479
	OLAJ	EU FOB Hollandia	n. a.	971	993	1 027
REPCE	MAG	Franciaország FOB Moselle	489	516	515	524
		EU CIF Hamburg	n. a.	493	507	529
		Ausztrália FOB	465	490	501	510
		Kanada FOB	490	516	513	523
		Ukrajna FOB	365	405	415	425
	DARA	EU FOB Hamburg	n. a.	331	320	323
OLAJ	EU FOB Hollandia	n. a.	1 058	1 070	1 107	
NAPRAFORGÓ	MAG	EU CIF Amszterdam	n. a.	485	485	495
		EU FOB Bordeaux	452	466	487	496
		Ukrajna FOB	335	335	335	335
	DARA	Ukrajna DAF	n. a.	213	213	213
		Ukrajna FOB	n. a.	n. a.	n. a.	n. a.
	OLAJ	EU FOB Rotterdam	n. a.	990	1 005	1 015
	Fekete-tenger FOB	n. a.	845	865	880	
NYERS PÁLMAOLAJ	EU CIF Rotterdam	n. a.	970	975	985	

Megjegyzés: FOB – Free on Board (költségmentesen a hajó fedélzetére – megjelölt elhajózási kikötő), DAF – Delivered at Frontier (határra szállítva); CIF – Cost, Insurance and Freight (költség, biztosítás és fuvardíj – megnevezett rendeltetési kikötő); n. a. – nincs adat.
 Forrás: APK-Infom, Hammersmith, Oil World, Európai Bizottság, IGC

16. táblázat: **Az ipari napraforgómag és a repcemag heti termelői ára Magyarországon**

Megnevezés	Mértékegység	2023. 20. hét	2024. 19. hét	2024. 20. hét	2024. 20. hét/ 2023. 20. hét (százalék)	2024. 20. hét/ 2024. 19. hét (százalék)
Ipari napraforgómag (magas olajsavtartalmú, HO)	tonna	3 800	894	8 246	217	923
	HUF/tonna	136 498	151 569	147 387	108	97
Ipari napraforgómag (nagy olajtartalmú, LO)	tonna	13 735	21 621	5 574	41	26
	HUF/tonna	151 365	139 842	143 706	95	103
Ipari napraforgómag (Összesen)	tonna	17 535	22 514	13 820	79	61
	HUF/tonna	148 143	140 307	145 903	98	104
Repcemag	tonna	7 390	2 006	15 743	213	785
	HUF/tonna	153 871	152 375	159 563	104	105

Megjegyzés: A termelői ár az áfát és a szállítási költséget nem tartalmazza.

Forrás: AKI PÁIR

17. táblázat: **A növényolajok és származékaik feldolgozó értékesítési ára Magyarországon**

Megnevezés	Mértékegység	2023. 20. hét	2024. 19. hét	2024. 20. hét	2024. 20. hét/ 2023. 20. hét (százalék)	2024. 20. hét/ 2024. 19. hét (százalék)
Nyers napraforgóolaj	tonna	742	1 887	1 602	216	85
	HUF/tonna	333 930	343 838	321 650	96	94
Napraforgódara	tonna	5 073	6 915	9 489	187	137
	HUF/tonna	118 691	87 548	90 797	76	104
Nyers repceolaj	tonna	–	–	–	–	–
	HUF/tonna	–	–	–	–	–
Repcedara	tonna	1 762	1 823	668	38	37
	HUF/tonna	129 190	106 104	106 005	82	100

Forrás: AKI PÁIR

18. táblázat: **A szójabab termelői, a full-fat (extrudált) szója, a szójadara és a szójaolaj feldolgozó értékesítési ára Magyarországon**

Megnevezés	Mértékegység	2023. 20. hét	2024. 19. hét	2024. 20. hét	2024. 20. hét/ 2023. 20. hét (százalék)	2024. 20. hét/ 2024. 19. hét (százalék)
Szójabab	tonna	221	298	306	139	103
	HUF/tonna	158 772	169 917	181 176	114	107
Full-fat (extrudált) szója	tonna	231	301	253	109	84
	HUF/tonna	254 656	214 278	210 454	83	98
Szójadara	tonna
	HUF/tonna
Szójaolaj	tonna	–	–	...	–	–
	HUF/tonna	–	–	...	–	–

... = Adatvédelmi korlátok miatt nem közölhető adat.

Megjegyzés: Full-fat (extrudált) szója: 30–40% nyersfehérje, 17–23% nyerszsír, max. 12% víz. Szójadara: Low-Pro, Mid-Pro, High-Pro összesítve. Az ár az áfát és a szállítási költséget nem tartalmazza.

Forrás: AKI PÁIR

19. táblázat: **A napraforgó-étolaj kiskereskedelmi beszerzési ára Magyarországon**

Megnevezés	Kiszerezés	Mértékegység	2023. 20. hét	2024. 19. hét	2024. 20. hét	2024. 20. hét/ 2023. 20. hét (százalék)	2024. 20. hét/ 2024. 19. hét (százalék)
Napraforgó-étolaj gyártói márka	1liter	1000 liter	460	195	343	75	176
		HUF/liter	647	530	535	83	101
Napraforgó-étolaj kereskedelmi márka	1liter	1000 liter	411	587	1 115	271	190
		HUF/liter	534	413	412	77	100
Napraforgó-étolaj (összesen)	1liter	1000 liter	871	782	1 459	168	187
		HUF/liter	593	442	441	74	100

Forrás: AKI PÁIR

20. táblázat: **Az olajmagok és származékaik külkereskedelme Magyarországon**

ezer tonna

		2023. január–február	2024. január–február	Változás (százalék)
Export	1205 Repcemag	65,9	112,0	170,04
	1206 Napraforgómag	37,4	75,2	201,24
	2304 Szójadara	30,5	22,7	74,31
Import	1205 Repcemag	23,6	7,0	29,46
	1206 Napraforgómag	88,0	15,9	18,02
	2304 Szójadara	94,8	81,1	85,51

Forrás: KSH

21. táblázat: **A világ olajmagnérlege**

millió tonna

	USDA		Oil World		Tallage	
	2023/2024 ^{a)}	2024/2025 ^{b)}	2022/2023 ^{a)}	2023/2024 ^{b)}	2023/2024 ^{a)}	2024/2025 ^{b)}
SZÓJABAB						
Termelés	397	422	372	389	387	397
Felhasználás	330	346	367	382	376	386
Export	172	180	172	170	169	168
Import	170	176	168	170	169	168
Zárókészlet	112	128	93	100	108	119
REPCEMAG						
Termelés	88	88	80	78	87	85
Felhasználás	88	88	75	81	88	86
Export	17	18	20	18	18	17
Import	16	17	20	18	18	17
Zárókészlet	8	8	15	13	9	8
NAPRAFORGÓMAG						
Termelés	55	55	56	58	55	57
Felhasználás	56	56	58	60	57	58
Export	3	3	4	3	3	3
Import	3	2	4	3	3	3
Zárókészlet	3	2	6	4	4	4

^{a)} Előzetes adat.^{b)} Előrejelzés.

Forrás: USDA, Oil World, Tallage

Cukorpiaci jelentés

A fehércukor világpiacon átlagára 2024 márciusában 572 euró/tonna volt, csaknem 4 százalékkal haladta meg a februárit. A londoni árutőzsdén (*LIFFE*) a fehércukor fronthavi jegyzése a május 14-i 553 dollár (USD)/tonnáról – ingadozások mellett – május 24-ére 546 dollár/tonnára ereszkedett. A nyerscukor fronthavi jegyzése követte ezt a tendenciát és május 24-én 406 dollár/tonnán állapodott meg.

Az Európai Bizottság adatai szerint az unióban a fehércukor átlagára 2024 márciusában 844 euró/tonna volt, csaknem 1 százalékkal nőtt az előző havihoz képest. Az Európai Unió a fehércukor feldolgozóit árát adatvédelmi okokból tagországonként nem teheti közzé, ezért a tagországok jelentett adataiból három regionális átlagát képez, és azt hozza nyilvánosságra. Márciusban az 1. régió (Ausztria, Csehország, Dánia, Finnország, Magyarország, Litvánia, Lengyelország, Svédország, Szlovákia) átlagára 786 euró/tonna volt, nem változott lényegesen az előző havihoz képest. A 2. régióhoz tartozó meghatározó termelő országok (Franciaország, Németország, Hollandia, Belgium) átlagára 856 euró/tonna volt, hozzávetőleg 2 százalékkal emelkedett a megfigyelt időszakban. A déli országokat, Bulgáriát, Spanyolországot, Görögországot, Horvátországot, Olaszországot, Portugáliát és Romániát tömörítő 3. régió érte el a legmagasabb átlagát, 897 euró/tonnát, ami 3 százalékkal maradt el az előző havitól.

Az Európai Bizottság előzetes adatai szerint a közösség cukorimportja a 2023/2024. gazdasági évben 859 ezer tonna volt április 2-áig. Az uniós importon belül a vámmentes *EPA/EBA* (Európai Partnerségi Megállapodások/„Mindent, csak fegyvert ne!”) megállapodások keretében érkező cukorimport mintegy 208 ezer tonnát tett ki, hozzávetőleg 17 százalékkal nőtt április 7-éig az egy évvel korábbihoz képest. A *WTO*-kvóták közül a Balkán-kvóta kihasználtsága 16 százalékos volt április 19-ig. Az Európai Unió által a cukorra biztosított 2024. évi 199,5 ezer tonnás kedvezményes vámkontingenst Közép-Amerika csaknem 3 százalékosan használta ki április 19-ig. Az Európai Bizottság előzetes adatai szerint a 2023/2024. gazdasági évben az unió cukorexportja 612 ezer tonna volt április 2-áig.

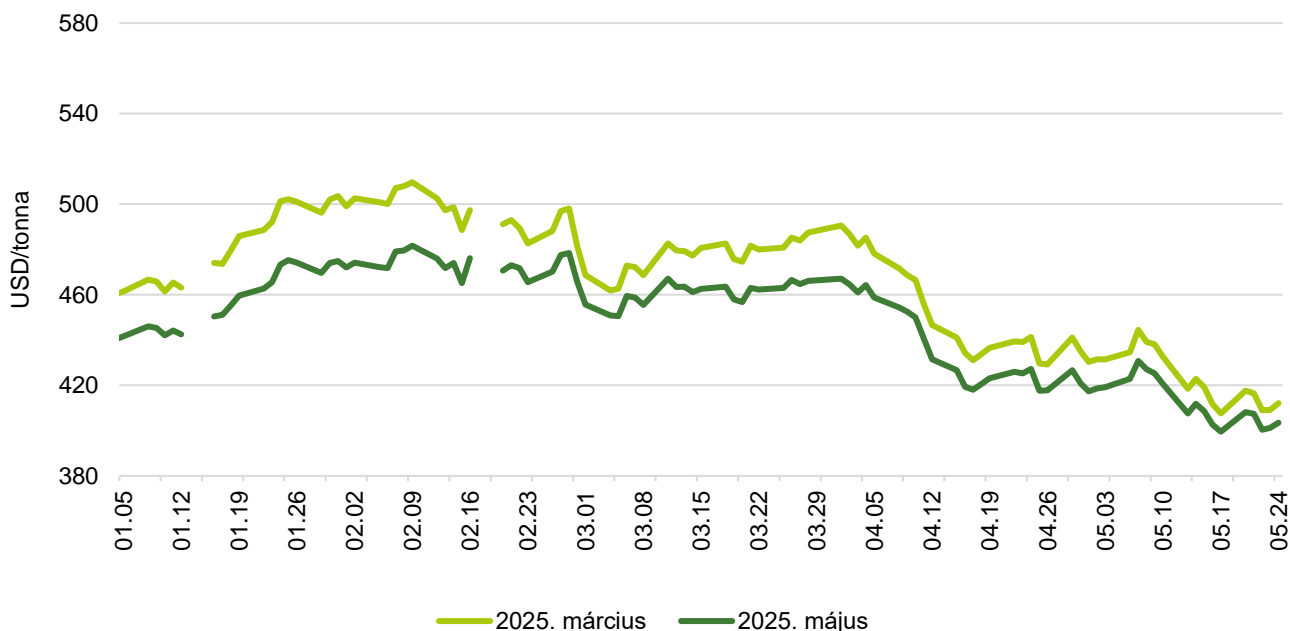
Ábrák, táblázatok

15. ábra: **A nyerscukor különböző határidőre szóló jegyzése a New York-i árutőzsdén I. (2024)**



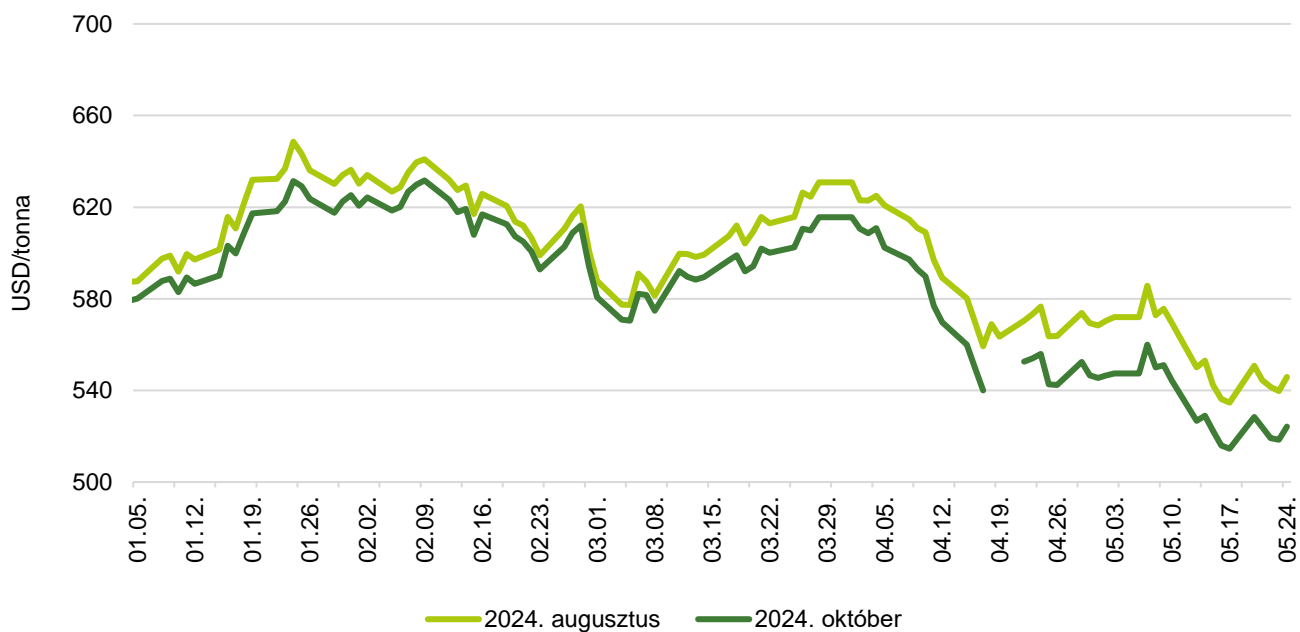
Forrás: ICE

16. ábra: **A nyerscukor különböző határidőre szóló jegyzése a New York-i árutőzsdén II. (2024)**



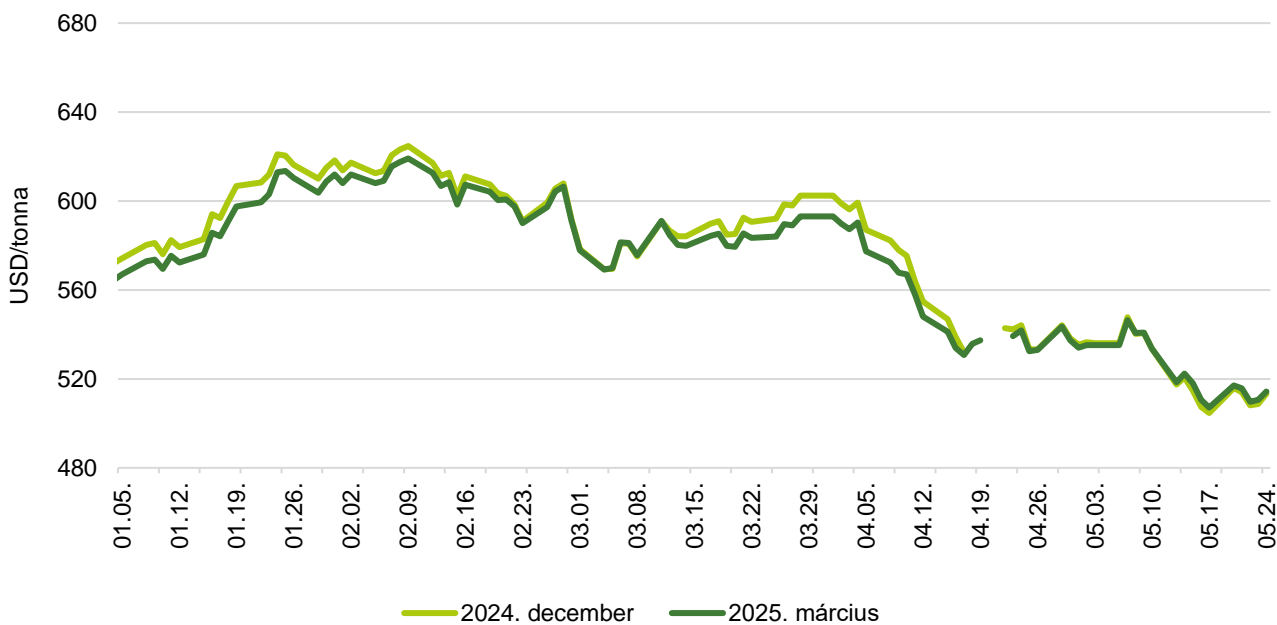
Forrás: ICE

17. ábra: **A fehércukor különböző határidőre szóló jegyzése a londoni árutőzsdén I. (2024)**



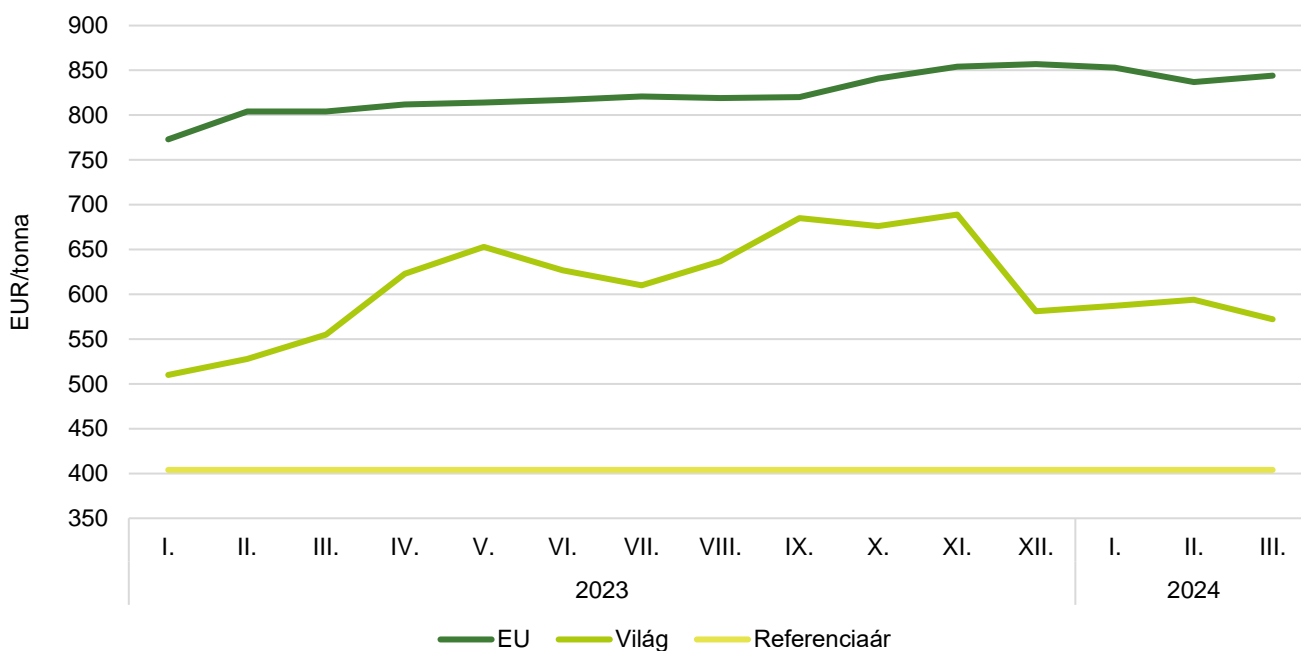
Forrás: LIFFE

18. ábra: **A fehércukor különböző határidőre szóló jegyzése a londoni árutőzsdén II. (2024)**



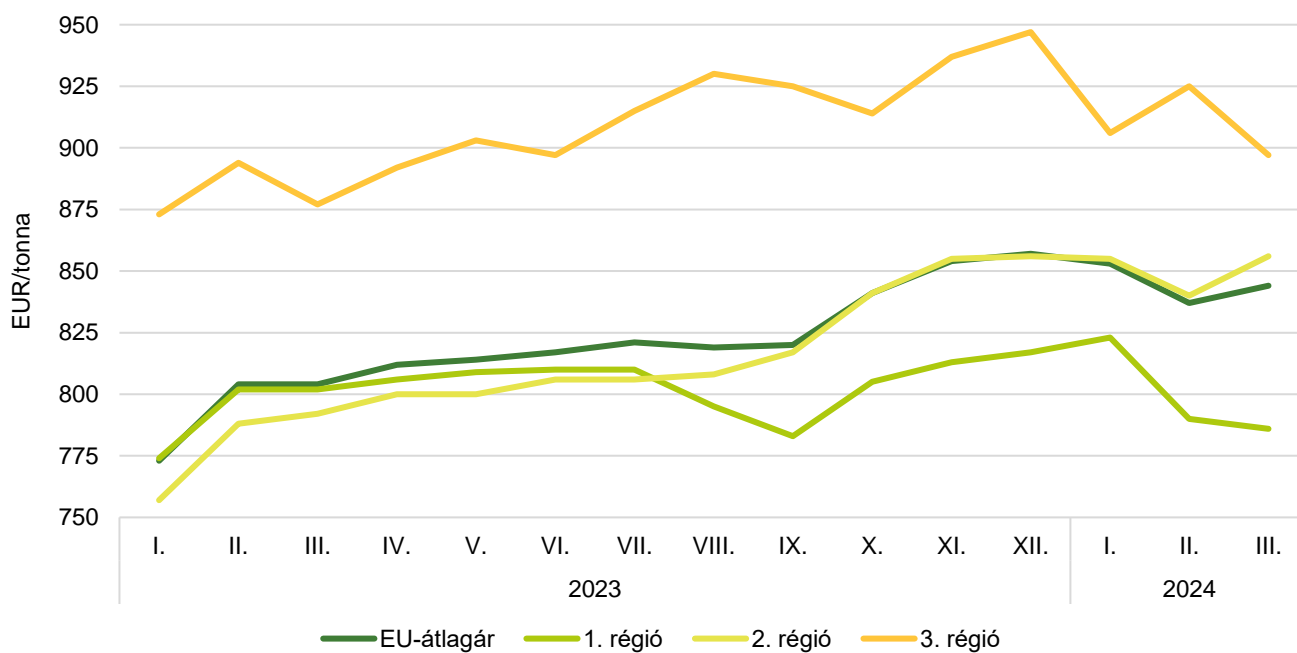
Forrás: LIFFE

19. ábra: **A cukor világsi, uniós és referenciaára (2023–2024)**

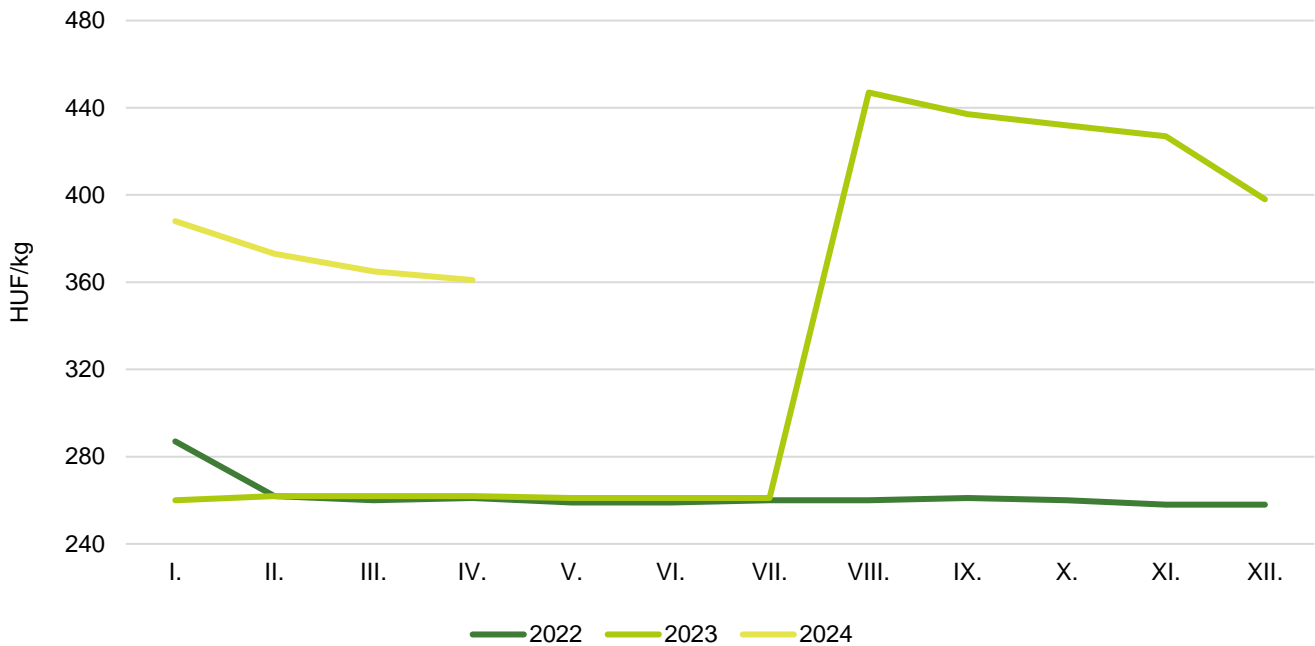


Forrás: Európai Bizottság

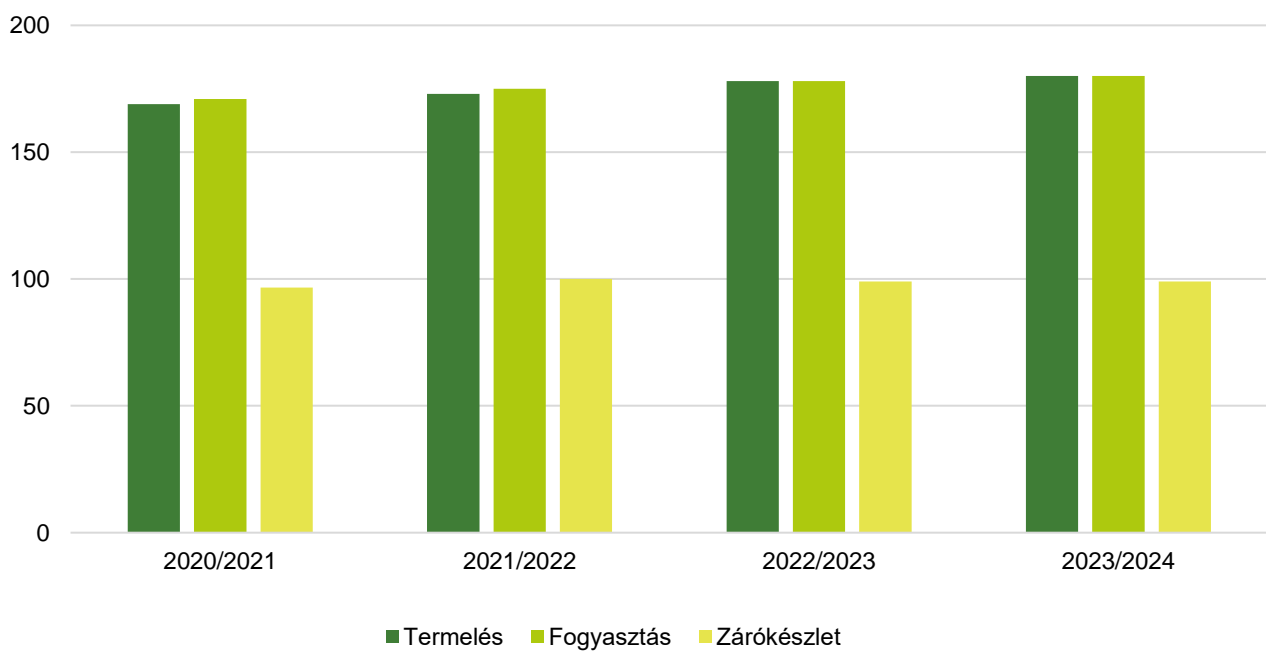
20. ábra: **A fehércukor átlagára az Európai Unióban (2023–2024)**



Megjegyzés: 1. régió: AT-CZ-DK-FI-HU-LT-PL-SE-SK; 2. régió: BE-FR-NL; 3. régió: BG-ES-GR-HR-IT-PT-RO.
 Forrás: Európai Bizottság

21. ábra: **A kristálycukor havi fogyasztói ára Magyarországon (2022–2024)**

Forrás: KSH

22. ábra: **A globális cukortermelés, -fogyasztás és zárókészlet alakulása**

Forrás: Európai Bizottság/ISO

22. táblázat: **A cukorrépa termésátlaga az Európai Unióban**

tonna/hektár

	2023	2024 ^{a)}	Az elmúlt öt év átlaga	2024/elmúlt öt év átlaga (százalék)	2024/2023 (százalék)
EU	n. a.	75,4	73,2	103,0	n. a.
Ausztria	75,0	78,4	77,1	101,7	104,5
Belgium	87,0	86,5	86,2	100,3	99,4
Csehország	65,2	66,6	65,2	102,1	102,1
Németország	79,7	75,5	75,9	99,5	94,7
Dánia	74,8	77,1	76,4	100,9	103,1
Spanyolország	81,5	86,8	85,3	101,8	106,5
Finnország	38,5	40,8	40,5	100,7	106,0
Franciaország	83,4	84,5	78,8	107,2	101,3
Horvátország	n. a.	n. a.	n. a.	n. a.	n. a.
Magyarország	58,0	62,1	56,8	109,3	107,1
Olaszország	n. a.	62,0	58,2	106,5	n. a.
Litvánia	72,2	65,9	66,5	99,1	91,3
Hollandia	85,3	86,5	84,3	102,6	101,4
Lengyelország	61,3	63,3	60,8	104,1	103,3
Románia	33,1	38,9	36,6	106,3	117,5
Svédország	60,4	69,8	67,7	103,1	115,6
Szlovákia	63,6	61,6	60,2	102,3	96,9

^{a)} Előrevetítés.

Megjegyzés: n. a. – nincs adat.

Forrás: Európai Bizottság

