

AGRÁRPIACI JELENTÉSEK

**ÉLŐ ÁLLAT ÉS
HÚS**

XXVII. évfolyam • 10. szám • 2024

ÉLŐ ÁLLAT ÉS HÚS
XXVII. évfolyam • 10. szám • 2024
2024. május 22.

Megjelenik kéthetente

Felelős szerkesztő
Dr. Stummer Ildikó

Szerző
Tubáné Elek Réka
elek.reka@aki.gov.hu



1093 Budapest, Zsil utca 3–5.
Telefon: +36 1 217 1011
www.aki.gov.hu
aki@aki.gov.hu

A kiadvány az Agrárközgazdasági Intézet
által üzemeltetett Piaci Árinformációs Rendszer
adatai alapján készül.



Friss adatokért kérjük látogasson el a
[PÁIR lekérdezhető adatok](#) felületre.

ISSN 1418 2130

A kiadványokkal kapcsolatban részletes
felvilágosítást ad:
Publikációs Csoport – publikacio@aki.gov.hu

Tartalomjegyzék

Összefoglaló	3
Summary	3
Piaci jelentés	4
Világ és Európai Unió	4
Magyarország	4
Ábrák, táblázatok	5
Sertés	5
Szarvasmarha	13
Bárány	18
Nemzetközi előrevetítések	21



Összefoglaló

Az AKI PÁIR adatai szerint a fiatal bika termelői ára 774 forint/kilogramm hasított meleg súly volt 2024 áprilisában, ami 7 százalékkal mérséklődött 2023 azonos hónapjának átlagárához viszonyítva. A vágóüsző ára 11 százalékkal, a vágótehéné 24 százalékkal csökkent a vizsgált időszakban.

Summary

According to AKI PÁIR, in Hungary, the producer price of young bulls was HUF 774 per kilogram carcass warm weight in April 2024 decreased by 7 per cent compared to the average price of the same month in 2023. The price of slaughter heifers decreased by 11 per cent and the price of slaughter cows decreased by 24 per cent in the period under review.

Piaci jelentés

Világ és Európai Unió

Az Amerikai Egyesült Államok agrárminisztériumának (USDA) legfrissebb májusi előrejelzése szerint az USA marhahústermelése 1,6 százalékkal növekedhet 2024 második negyedévében a 2023. április–júniuséhoz képest. Az USDA szakértői a hízóbika termelői árának 20,6 és a vágótehén árának csaknem 30 százalékos emelkedésére számítanak ugyanekkor. A belső fogyasztás 2,8 százalékkal, a marhahúsimport mintegy 11 százalékkal lehet több, míg a marhahúsexport 8 százalékkal csökkenhet.

Az USDA adatai szerint az Egyesült Államok marhahús-kibocsátása 3,9 százalékkal, borjúhústermelése 12 százalékkal csökkent 2024 január–márciusában a 2023. január–márciusihoz viszonyítva. A szarvasmarhák vágása 5,5 százalékkal mérséklődött, míg a vágóállatok élősúlya 1,2 százalékkal nőtt. Az Egyesült Államokban a bika ára 6,6 dollár (USD)/kilogramm hasított hideg súly volt 2024 márciusában, 13,2 százalékkal haladta meg az egy évvel korábbit. Az USA marha- és borjúhúskivitele 6 százalékkal mérséklődött 2024 első három hónapjában az előző év azonos időszakához képest. Az élő szarvasmarha exportja 1 százalékkal csökkent a vizsgált időszakban, a fő célpiacra, Kanadába 1,3 százalékkal kevesebb élő állat került. Az USA marha- és borjúhús-behozatala 25 százalékkal, az élőszarvasmarha-importja 6 százalékkal nőtt ezzel egy időben.

Brazíliában a szarvasmarha ára brazil reálban kifejezve közel 19 százalékkal volt alacsonyabb 2024 áprilisában az előző év azonos hónapjának átlagárához képest. A Brazil Marhahúsexportőrök Szövetségének (ABIEC) adatai szerint Brazília marhahúskivitele 598,5 ezer tonna volt 2024 első három hónapjában, ami 25,8 százalékos bővülést jelentett a tavaly január–márciusi mennyiséghez képest. Kínába 273,6 ezer tonna brazil marhahús került, ami 21,4 százalékkal több a 2023 január–márciusában szállított volumennél.

Az Európai Unióban a fiatal bika „R3” kereskedelmi osztály vágóhídi belépési ára 5,03 euró/kilogramm hasított hideg súly volt 2024 áprilisában, nem változott számottevően az egy évvel korábbihoz képest. A tehén „O3” ára 4,1 százalékkal, az üsző „R3” ára 1,7 százalékkal csökkent a vizsgált időszakban.

Magyarország

Az AKI vágási statisztikai adatai szerint 2024 január–márciusában a szarvasmarha vágása élősúlyban kifejezve 14,8 százalékkal csökkent a 2023. január–márciusi mennyiséghez képest. Az összes vágás csaknem kétharmadát adó tehenek vágása mintegy 17,6 százalékkal, az üszöké 21,4 százalékkal volt kevesebb, a bikáké 1,1 százalékkal mérséklődött.

A KSH adatai alapján Magyarország élőmarha-exportja 14,3 százalékkal bővült (11,3 ezer tonna), értéke 7,4 százalékkal emelkedett 2024 január–februárjában 2023 azonos időszakához képest. A főbb partnerek Koszovó, Horvátország, Ausztria, Törökország és Albánia voltak. Magyarország élőmarha-importja 48,7 százalékkal 3,8 ezer tonnára, értéke 51,4 százalékkal nőtt. Az élő szarvasmarha több mint kétharmada Olaszországból, Dániából és Németországból származott. A marhahúsexport mennyisége 19,2 százalékkal (1,4 ezer tonna), értéke csaknem 23 százalékkal csökkent. A marhahúsimport volumene 20,6 százalékkal (2,2 ezer tonna), értéke 10,8 százalékkal nőtt a megfigyelt periódusban.

Az AKI PÁIR adatai szerint a fiatal bika termelői ára 774 forint/kilogramm hasított meleg súly volt 2024 áprilisában, ami 7 százalékkal mérséklődött 2023 azonos hónapjának átlagárához viszonyítva. A vágóüsző ára 11 százalékkal, a vágótehéné 24 százalékkal csökkent a vizsgált időszakban. A KSH adatai szerint a marharostélyos fogyasztói ára 8 százalékkal (4690 forint/kilogramm) haladta meg 2024 áprilisában az egy évvel korábbi árat.

Ábrák, táblázatok

Sertés

1. táblázat: **A vágósertés termelői ára^{a)} Magyarországon**

Megnevezés	Minőségi kategória	Mértékegység	2023. 19. hét	2024. 18. hét	2024. 19. hét	2024. 19. hét/ 2023. 19. hét (százalék)	2024. 19. hét/ 2024. 18. hét (százalék)
Vágósertés, hazai termelésből	E	darab	23 770	20 242	22 460	94,49	110,96
		HUF/kg hasított meleg súly	878,39	836,91	835,85	95,16	99,87
	Valamennyi kategória ^{b)}	darab	56 110	52 002	56 906	101,42	109,43
		HUF/kg hasított meleg súly	883,20	845,44	841,93	95,33	99,58

^{a)} Az ár nem tartalmazza a szállítási költséget.

^{b)} S-P, Nem minősített, M1.

Forrás: AKI PÁIR

2. táblázat: **A vágósertés vágóhídi belépési ára^{a)} Magyarországon**

Megnevezés	Mértékegység	2023. 19. hét	2024. 18. hét	2024. 19. hét	2024. 19. hét/ 2023. 19. hét (százalék)	2024. 19. hét/ 2024. 18. hét (százalék)
Vágósertés, hazai termelésből származó	darab	56 110	52 002	56 906	101,42	109,43
	HUF/kg hasított meleg súly	897,60	859,84	856,33	95,40	99,59
Vágósertés, importból származó	darab	6 905	9 252	10 568	153,05	114,22
	HUF/kg hasított meleg súly	874,85	832,95	829,67	94,84	99,61

^{a)} A sertések termelői ára a vágóhíd kapujában, amely tartalmazza a szállítási költséget is.

Forrás: AKI PÁIR

3. táblázat: **A hizósertéstáp értékesítési ára Magyarországon**

Megnevezés	Mértékegység	2023. április	2024. március	2024. április	2024. április/ 2023. április (százalék)	2024. április / 2024. március (százalék)
Hizósertéstáp I.	tonna	3 095	2 576	2 645	85,47	102,69
	HUF/tonna	143 829	128 607	130 464	90,71	101,44
Hizósertéstáp II.	tonna	6 091	6 476	6 844	112,35	105,68
	HUF/tonna	120 824	126 822	126 231	104,48	99,53
Hizósertéstáp III.	tonna
	HUF/tonna

... = Adatvédelmi korlátok miatt nem közölhető adat.

Forrás: AKI PÁIR

4. táblázat: **A nyers sertéshúsok feldolgozói értékesítési ára Magyarországon**

Megnevezés	Mértékegység	2023. 19. hét	2024. 18. hét	2024. 19. hét	2024. 19. hét/ 2023. 19. hét (százalék)	2024. 19. hét/ 2024. 18. hét (százalék)
Csontos sertéshús, lehúzott, félben (fej, láb és farok nélkül)	tonna	345,21	232,64	261,79	75,83	112,53
	HUF/kg	1 200,36	1 193,16	1 192,80	99,37	99,97
Szalonnás és bőrös sertéshús, félben (fejvel, lábbal, farokkal)	tonna	463,18	411,00	411,15	88,77	100,04
	HUF/kg	1 039,20	974,33	986,01	94,88	101,20
Sertéskaraj, csonttal, szűzpecsenye nélkül	tonna	4,98	4,03	8,55	171,59	211,87
	HUF/kg	1 415,28	1 403,09	1 419,00	100,26	101,13
Sertéscomb, csont nélkül	tonna	231,12	193,89	239,21	103,50	123,37
	HUF/kg	1 629,47	1 638,17	1 574,09	96,60	96,09
Sertésstarja, csonttal	tonna	17,94	11,91	17,72	98,79	148,83
	HUF/kg	1 598,10	1 716,81	1 703,11	106,57	99,20
Sertéslapocka	tonna	131,06	251,15	166,29	126,88	66,21
	HUF/kg	1 463,94	1 358,91	1 360,99	92,97	100,15
Sertésoldalas	tonna	42,29	28,47	45,00	106,41	158,09
	HUF/kg	1 736,99	1 663,67	1 656,60	95,37	99,58
Sertésdagadó	tonna	2,52	1,65	2,39	94,88	144,71
	HUF/kg	1 427,96	1 429,64	1 359,44	95,20	95,09
Más sertéshús csonttal	tonna	274,01	241,02	313,16	114,29	129,93
	HUF/kg	856,55	808,66	918,46	107,23	113,58
Más sertéshús csont nélkül	tonna	802,13	658,28	773,86	96,48	117,56
	HUF/kg	1 044,21	1 113,80	1 127,06	107,93	101,19
Darált sertéshús	tonna
	HUF/kg

... = Adatvédelmi korlátok miatt nem közölhető adat.

Forrás: AKI PÁIR

5. táblázat: **A nyers sertéshúsok (friss) és a darálthús (friss) kiskereskedelmi beszerzési ára Magyarországon**

Megnevezés	Kiszereelés	Mértékegység	2023. 19. hét	2024. 18. hét	2024. 19. hét	2024. 19. hét/ 2023. 19. hét (százalék)	2024. 19. hét/ 2024. 18. hét (százalék)
Sertéscomb csont nélkül	lédig	tonna	151,51	147,73	186,73	123,24	126,40
		HUF/kg	1 587,91	1 596,78	1 575,86	99,24	98,69
	tálcás (500 gramm)	tonna	8,49	6,86	5,84	68,79	85,08
		HUF/kg	2 287,54	2 273,26	2 299,92	100,54	101,17
	vákuumos	tonna	200,63	155,50	174,61	87,03	112,29
		HUF/kg	1 728,66	1 666,16	1 651,87	95,56	99,14
Sertéslapocka	lédig	tonna	114,26	231,66	133,53	116,87	57,64
		HUF/kg	1 505,01	1 397,69	1 422,64	94,53	101,78
	tálcás (500 gramm)	tonna	3,60	2,75	1,54	42,80	56,06
		HUF/kg	2 133,28	2 087,71	2 124,88	99,61	101,78
	vákuumos	tonna	65,54	79,88	80,83	123,32	101,18
		HUF/kg	1 533,37	1 466,30	1 462,26	95,36	99,72
Sertéskaraj csonttal, szűzpecsenye nélkül	lédig	tonna	3,99	4,27	4,27	106,95	100,06
		HUF/kg	1 526,51	1 422,05	1 390,29	91,08	97,77
	tálcás (500 gramm)	tonna
		HUF/kg
	vákuumos	tonna	6,38	5,12	5,95	93,35	116,31
		HUF/kg	1 736,33	1 861,08	1 830,79	105,44	98,37
Sertésstarja csonttal	lédig	tonna	29,68	17,58	47,85	161,26	272,18
		HUF/kg	1 589,77	1 652,14	1 611,42	101,36	97,54
	tálcás (500 gramm)	tonna	1,61	1,76
		HUF/kg	2 209,76	2 054,08
	vákuumos	tonna	10,27	6,14	9,28	90,30	151,17
		HUF/kg	1 672,17	1 814,00	1 733,52	103,67	95,56
Sertésoldalas	lédig	tonna	35,14	13,51	15,00	42,69	111,03
		HUF/kg	1 614,70	1 574,28	1 556,30	96,38	98,86
	tálcás (500 gramm)	tonna
		HUF/kg
	vákuumos	tonna	11,55	14,76	29,31	253,83	198,62
		HUF/kg	2 019,31	1 756,16	1 713,75	84,87	97,59
Sertésdagadó	lédig	tonna	1,69	1,60	2,18	129,09	135,64
		HUF/kg	1 446,14	1 421,56	1 334,60	92,29	93,88
	tálcás (500 gramm)	tonna	-	-	-
		HUF/kg	-	-	-
	vákuumos	tonna	0,35	0,26	0,25	72,23	96,59
		HUF/kg	1 566,20	1 579,43	1 550,20	98,98	98,15
Sertés darálthús	tonna	188,57	190,30	199,42	105,75	104,79	
	HUF/kg	1 771,44	1 573,18	1 554,21	87,74	98,79	

... = Adatvédelmi korlátok miatt nem közölhető adat.

Forrás: AKI PÁIR

6. táblázat: **A vágósertés („E” minőségi kategória) vágóhídi belépési ára^{a)} az Európai Unióban**

EUR/100 kg hasított hideg súly

	2023. 19. hét	2024. 18. hét	2024. 19. hét	2024. 19. hét/ 2023. 19. hét (százalék)	2024. 19. hét/ 2024. 18. hét (százalék)
Magyarország	244,53	222,08	222,78	91,10	100,31
Belgium	224,66	214,02	214,17	95,33	100,07
Bulgária	276,10	256,39	254,67	92,24	99,33
Csehország	232,08	216,94	216,91	93,46	99,99
Dánia	205,56	185,57	185,26	90,13	99,84
Németország	243,08	230,79	231,27	95,14	100,21
Észtország	216,27	213,46	–	–	–
Görögország	260,91	–	–	–	–
Spanyolország	247,11	219,13	218,69	88,50	99,80
Franciaország	231,00	218,00	218,00	94,37	100,00
Horvátország	239,00	207,54	209,54	87,67	100,96
Írország	221,65	214,59	215,12	97,05	100,25
Olaszország	–	–	–	–	–
Ciprus	243,16	259,43	267,86	110,16	103,25
Lettország	261,65	236,38	237,31	90,70	100,39
Litvánia	251,46	227,55	227,67	90,54	100,05
Luxemburg	236,66	–	–	–	–
Hollandia	223,63	224,89	–	–	–
Ausztria	213,96	182,47	182,47	85,28	100,00
Lengyelország	247,81	238,01	239,36	96,59	100,57
Portugália	250,79	224,75	225,79	90,03	100,47
Románia	267,36	240,90	241,28	90,25	100,16
Szlovénia	256,84	220,07	216,96	84,47	98,58
Szlovákia	241,12	232,24	232,13	96,27	99,95
Finnország	242,23	237,43	233,87	96,55	98,50
Svédország	221,65	214,41	213,99	96,54	99,80
EU	228,03	222,51	224,20	98,32	100,76

^{a)} Az ár tartalmazza a szállítási költséget is.
Forrás: Európai Bizottság

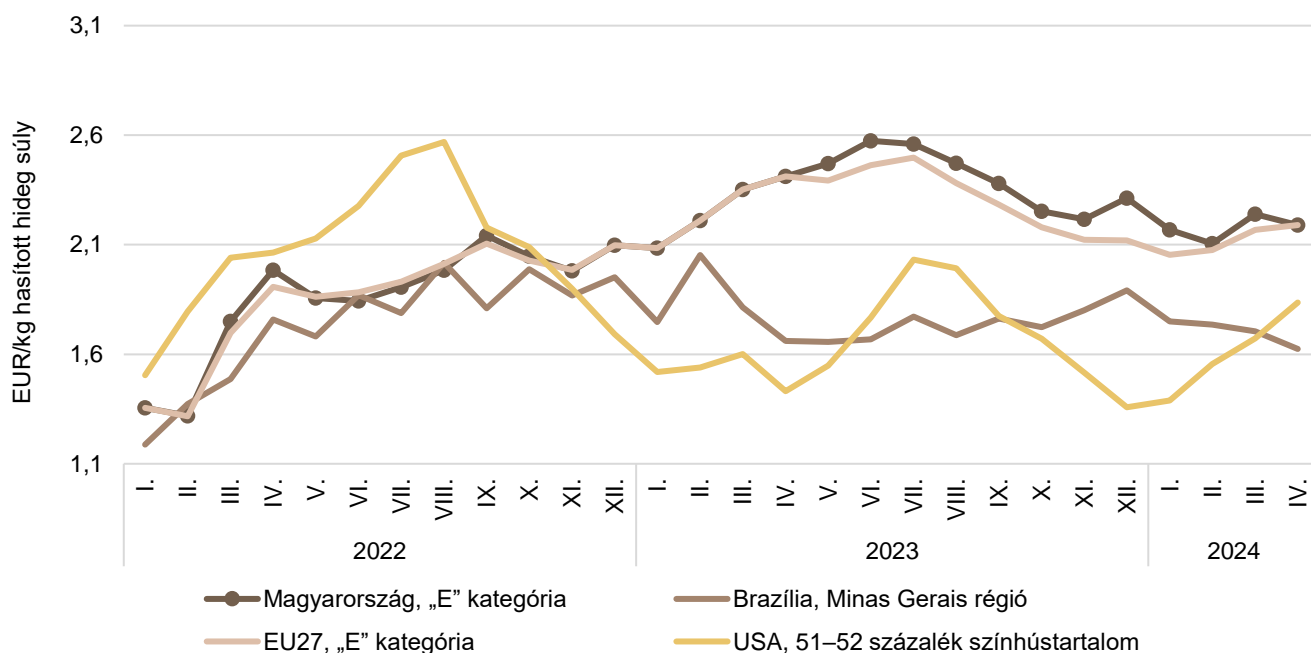
7. táblázat: **A vágósertés termelői ára az EU néhány tagországában**

EUR/kg hasított súly

	2024. 16. hét	2024. 17. hét	2024. 18. hét	2024. 19. hét	2024. 20. hét
Vion (Hollandia)	1,99	1,99	1,99	1,99	1,99
Compexo (Hollandia)	1,95	1,91	1,93	1,93	1,96
Németország (szerződéses ár)	2,20	2,20	2,20	2,20	2,20
Tönnies (Németország)	2,20	2,20	2,20	2,20	2,20
West Fleisch (Németország)	2,21	2,21	2,21	2,21	2,21
Danish Crown (Dánia)	1,65	1,65	1,61	1,61	1,61
Tican (Dánia)	1,65	1,65	1,65	1,65	1,65

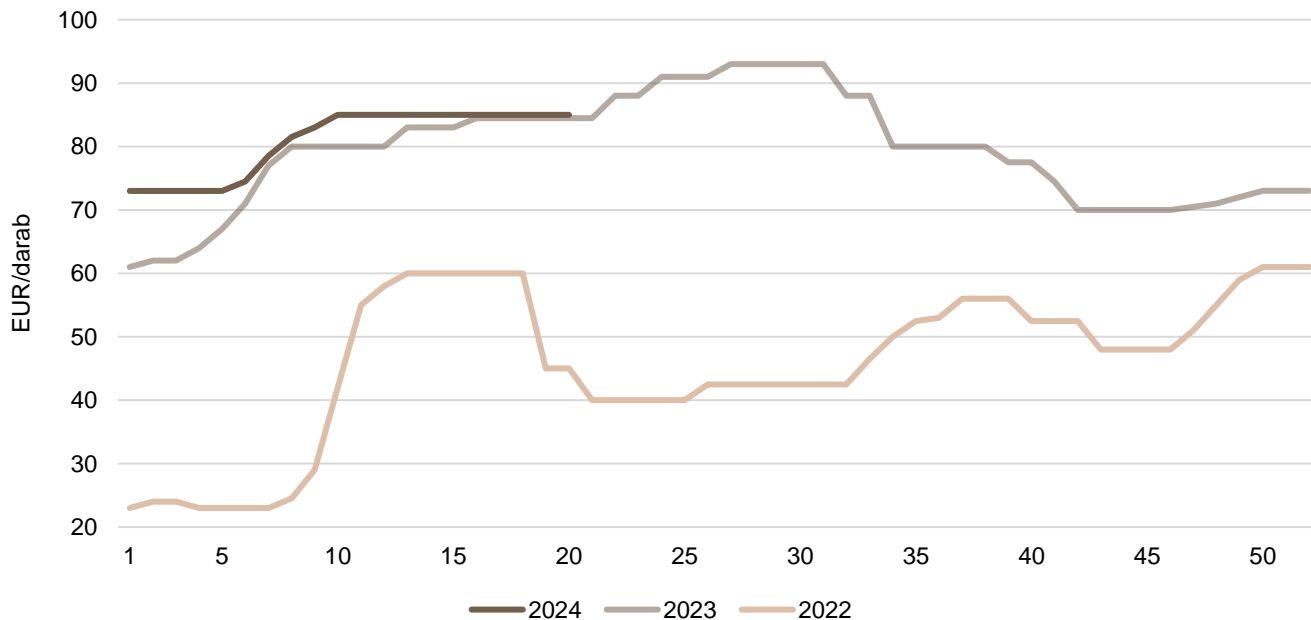
Forrás: Schutttert, Danish Crown, Tican, MPB

1. ábra: **A sertés havi világsi árá (2022–2024)**



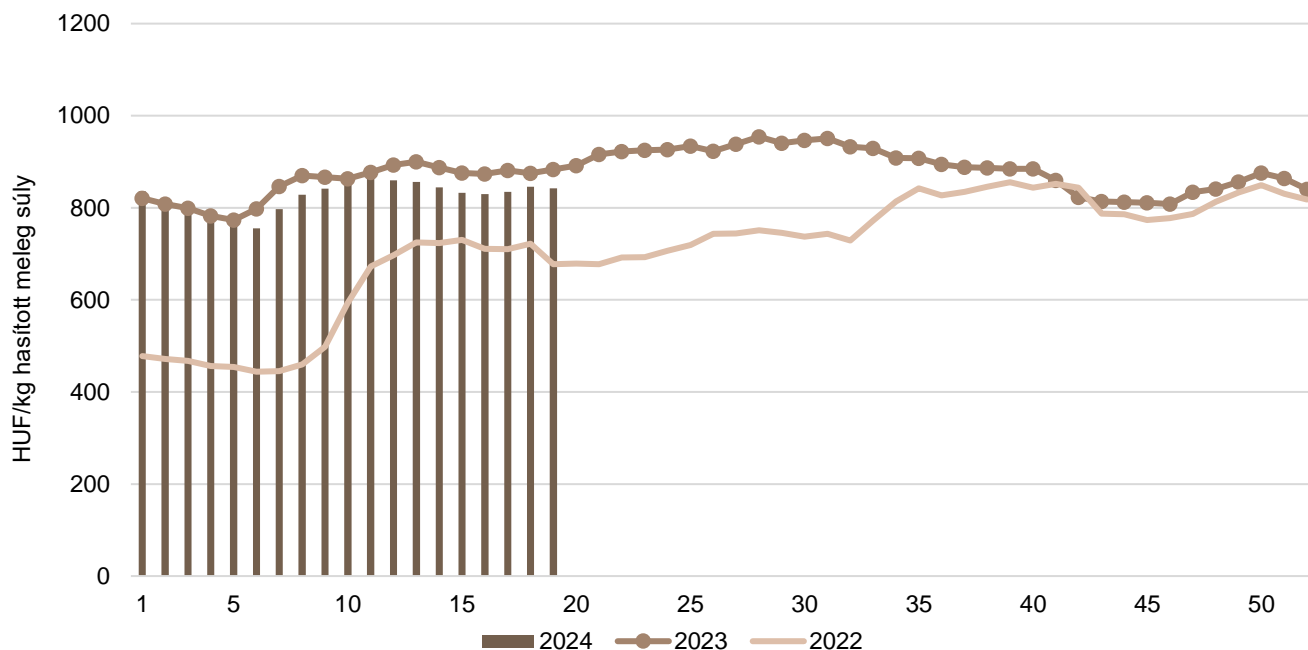
Forrás: USDA, Európai Bizottság, MPB, AKI PÁIR

2. ábra: **A malac ára (Nord–West, 25 kg) Németországban (2022–2024)**



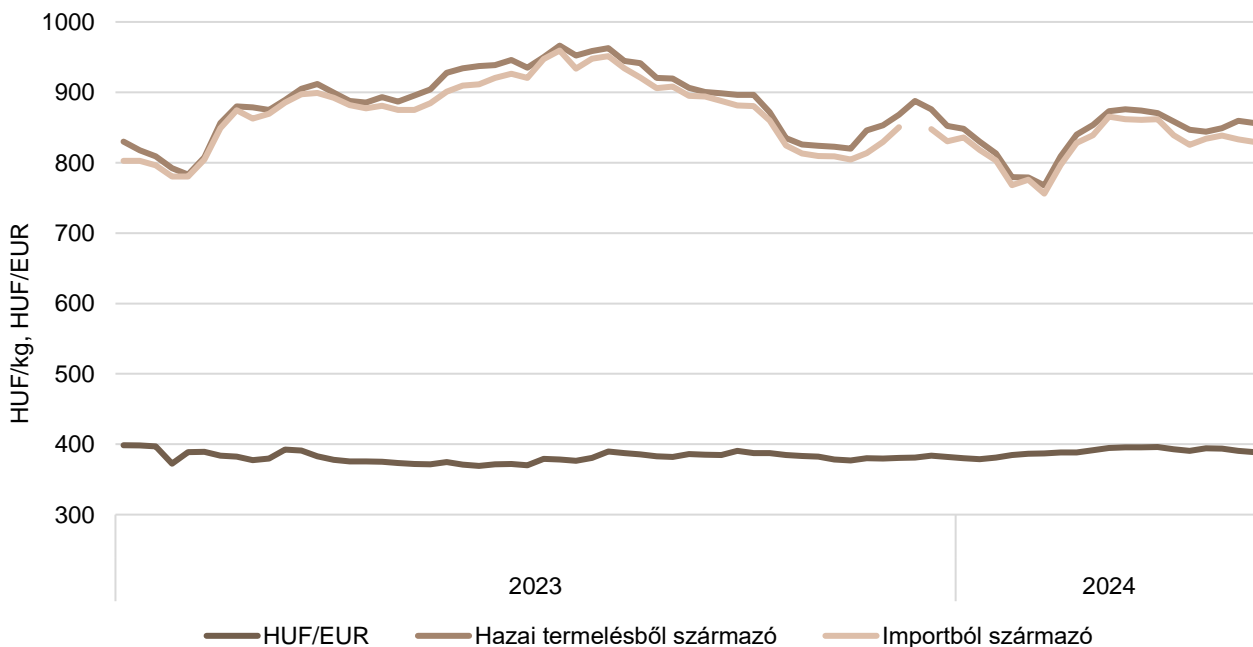
Forrás: VAEX

3. ábra: **A hazai termelésből származó vágósertés^{a)} heti termelői ára Magyarországon (2022–2024)**

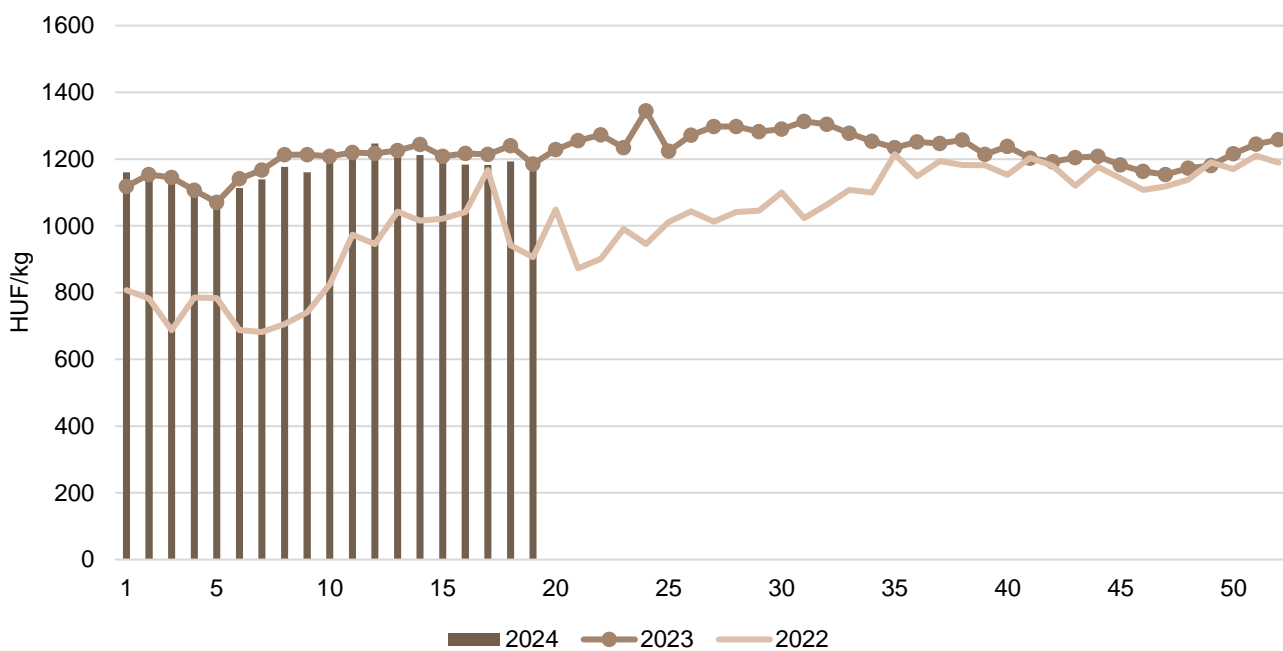


^{a)} S-P, Nem minősített, M1.
 Forrás: AKI PÁIR

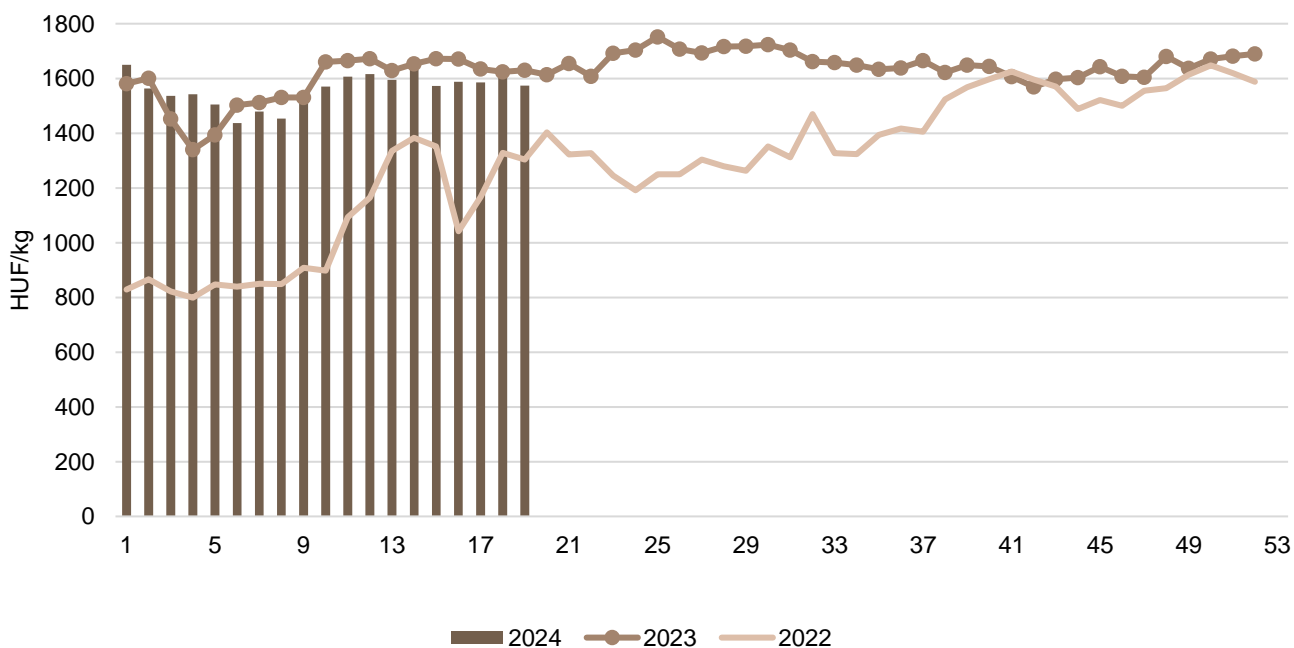
4. ábra: **A vágósertés heti vágóhídi belépési ára Magyarországon (2023–2024)**



Forrás: AKI PÁIR, MNB

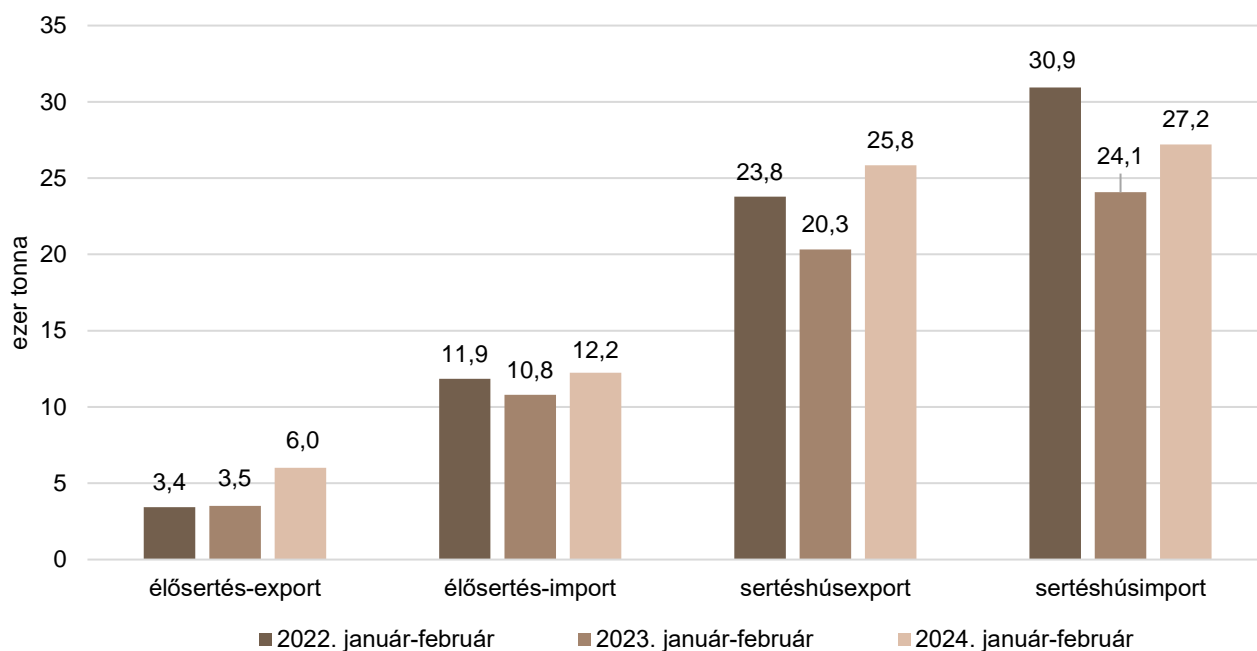
5. ábra: **A csontos sertéshús, lehúzott, félben heti értékesítési ára Magyarországon (2022–2024)**

Forrás: AKI PÁIR

6. ábra: **A sertéscomb heti értékesítési ára Magyarországon (2022–2024)**

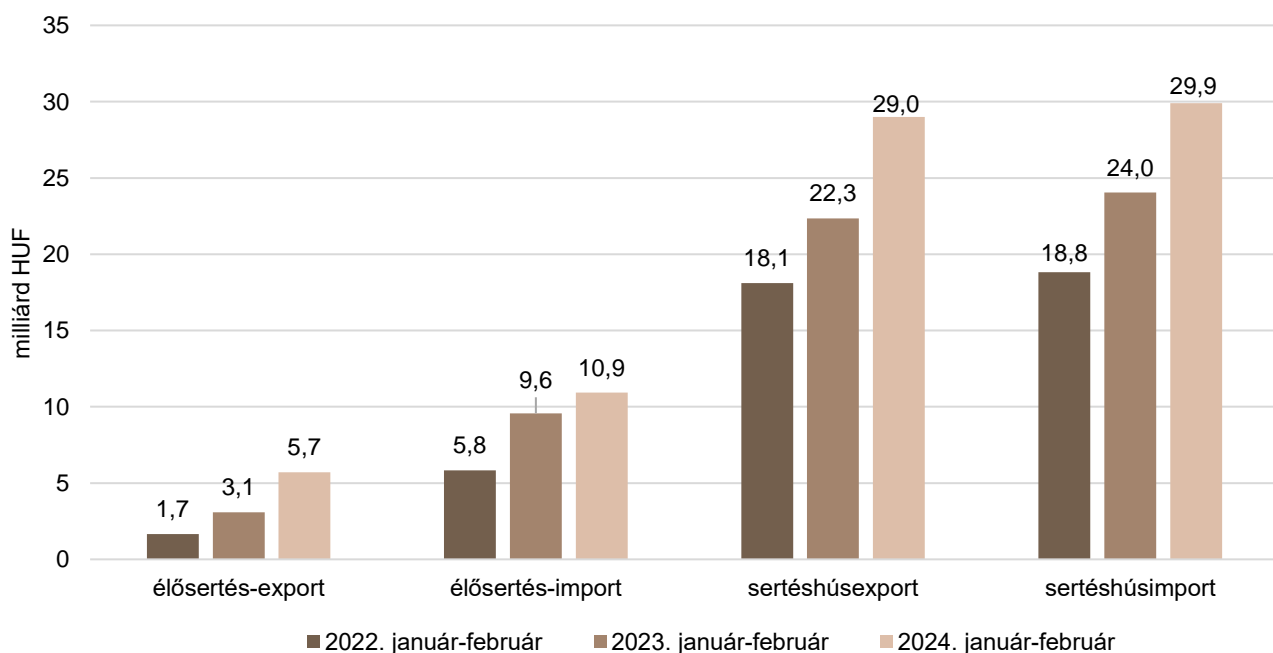
Forrás: AKI PÁIR

7. ábra: **Az élő sertés és a sertéshús külkereskedelmének mennyisége Magyarországon**



Forrás: KSH

8. ábra: **Az élő sertés és a sertéshús külkereskedelmének értéke Magyarországon**



Forrás: KSH

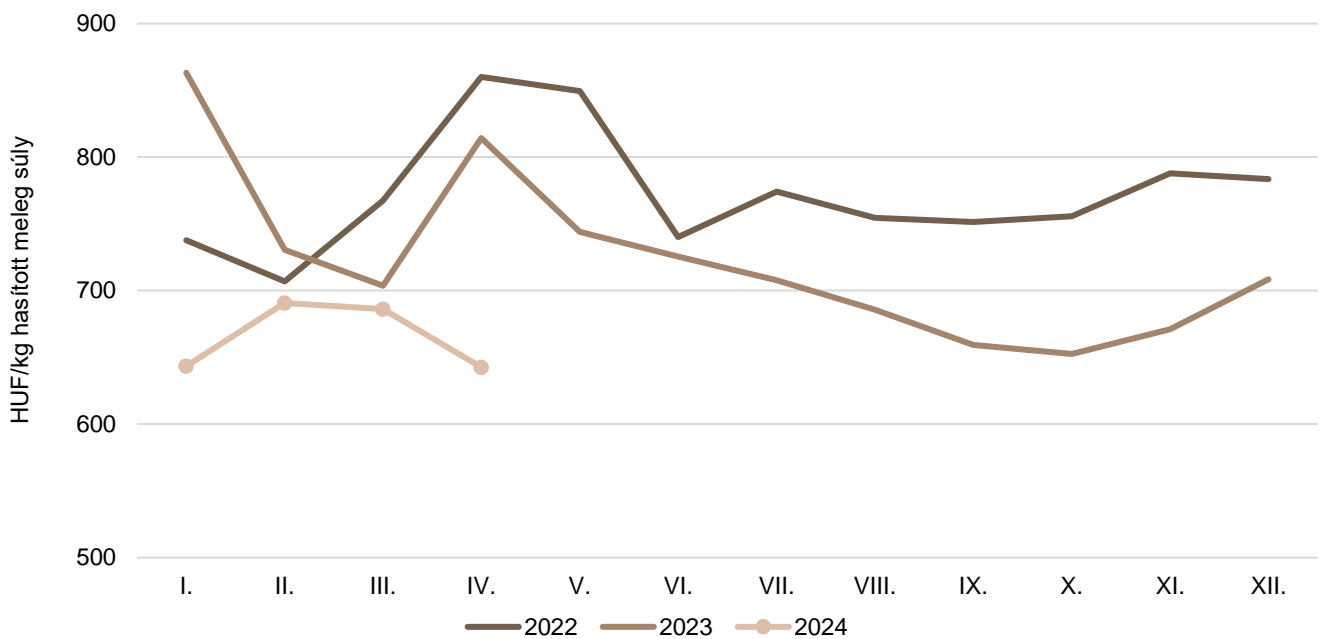
Szarvasmarha

8. táblázat: **A vágómarha termelői ára Magyarországon**

Megnevezés	Minőségi kategória	Mértékegység	2023. 19. hét	2024. 18. hét	2024. 19. hét	2024. 19. hét/ 2023. 19. hét (százalék)	2024. 19. hét/ 2024. 18. hét (százalék)
Fiatal bika	E–P	darab	122	76	129	105,74	169,74
		HUF/kg hasított meleg súly	853,14	785,34	737,88	86,49	93,96
Vágótehén	E–P	darab	823	541	532	64,64	98,34
		HUF/kg hasított meleg súly	699,21	612,46	612,90	87,66	100,07
Vágóüsző	E–P	darab	101	70	58	57,43	82,86
		HUF/kg hasított meleg súly	700,90	594,23	621,74	88,71	104,63
Vágómarha összesen	E–P	darab	1 061	697	731	68,90	104,88
		HUF/kg hasított meleg súly	713,93	630,18	633,70	88,76	100,56

Forrás: AKI PÁIR

9. ábra: **A vágómarha havi termelői ára Magyarországon (2022–2024)**



Forrás: AKI PÁIR

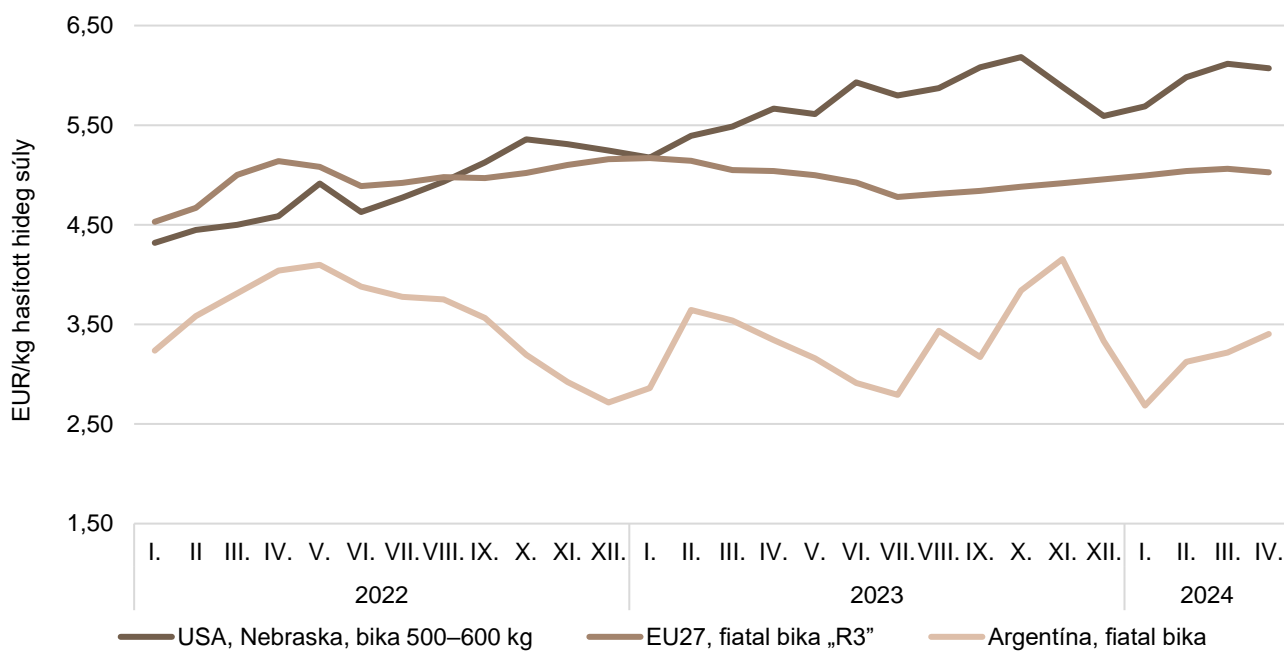
9. táblázat: **A fiatal bika („R3” minőségi kategória) vágóhídi belépési ára^{a)} az Európai Unióban**

EUR/100 kg hasított hideg súly

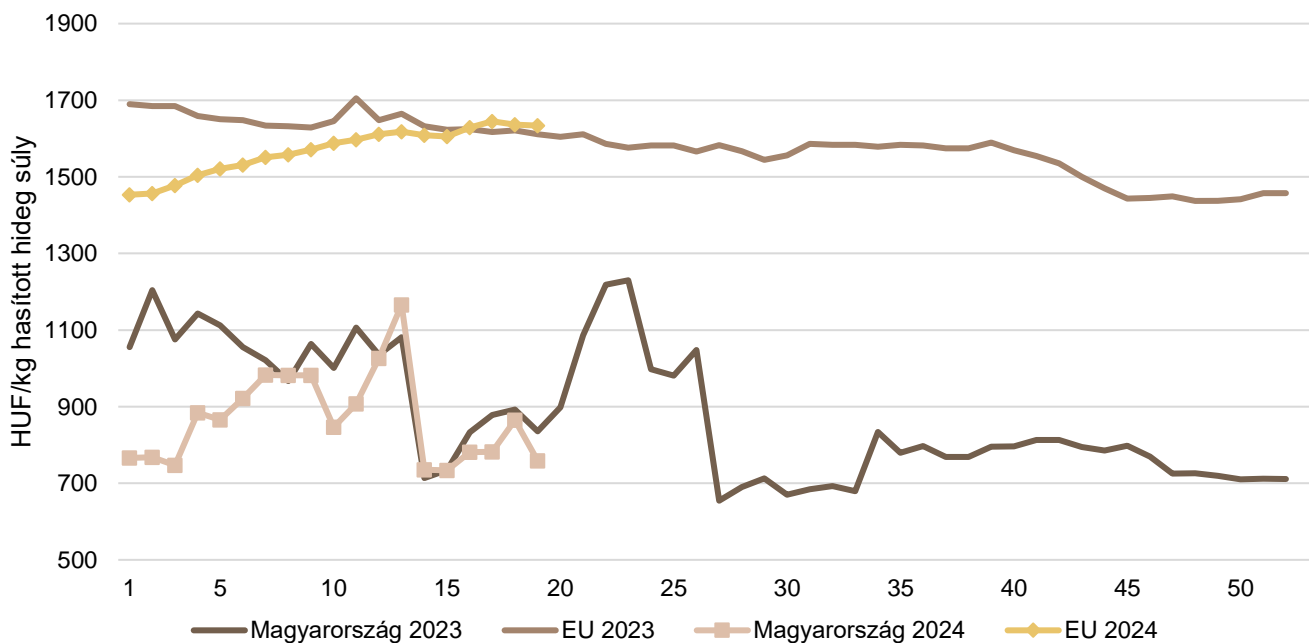
	2023. 19. hét	2024. 18. hét	2024. 19. hét	2024. 19. hét/ 2023. 19. hét (százalék)	2024. 19. hét/ 2024. 18. hét (százalék)
Magyarország	–	–	–	–	–
Belgium	432,14	407,09	407,09	94,20	100,00
Bulgária	471,24	370,79	370,79	78,68	100,00
Csehország	465,22	462,75	484,74	104,20	104,75
Dánia	458,11	431,07	430,85	94,05	99,95
Németország	480,34	488,74	488,52	101,70	99,95
Észtország	–	–	–	–	–
Görögország	423,59	447,27	447,27	105,59	100,00
Spanyolország	535,92	535,08	528,39	98,59	98,75
Franciaország	530,00	518,00	518,00	97,74	100,00
Horvátország	507,00	516,05	523,61	103,28	101,46
Írország	512,52	508,81	508,08	99,13	99,86
Olaszország	530,12	468,34	526,15	99,25	112,34
Ciprus	–	–	–	–	–
Lettország	376,79	376,76	376,76	99,99	100,00
Litvánia	425,02	421,45	417,28	98,18	99,01
Luxemburg	506,85	–	–	–	–
Málta	–	–	–	–	–
Hollandia	431,00	378,00	376,00	87,24	99,47
Ausztria	472,11	481,04	478,71	101,40	99,52
Lengyelország	499,16	479,66	480,06	96,17	100,08
Portugália	527,21	519,06	525,16	99,61	101,18
Románia	428,86	429,67	443,04	103,30	103,11
Szlovénia	476,83	501,50	507,02	106,33	101,10
Szlovákia	484,16	465,08	479,03	98,94	103,00
Finnország	499,38	488,10	478,06	95,73	97,94
Svédország	521,50	525,83	523,72	100,43	99,60
EU	504,55	501,33	501,39	99,37	100,01

^{a)} Az ár tartalmazza a szállítási költséget is.

Forrás: Európai Bizottság

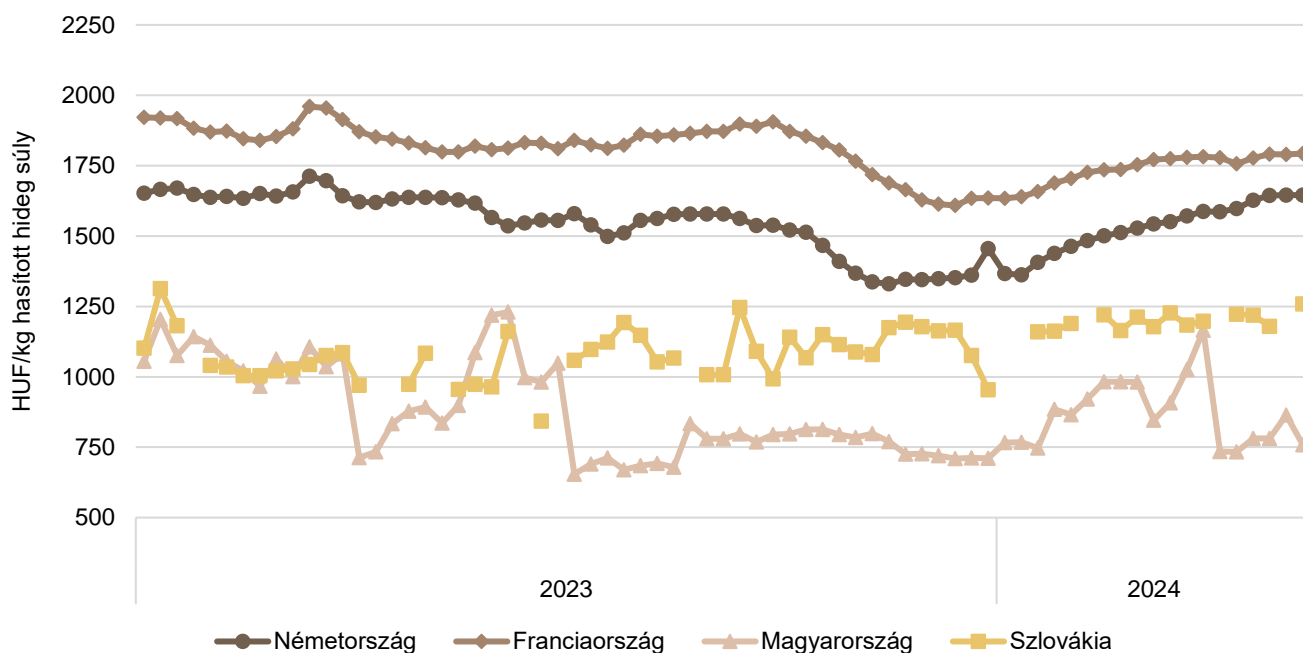
10. ábra: **A szarvasmarha havi világpiaci ára (2022–2024)**

Forrás: USDA, Európai Bizottság, Minagri

11. ábra: **A vágótehén „O3” heti vágóhídi belépési ára Magyarországon és az EU-ban (2023–2024)**

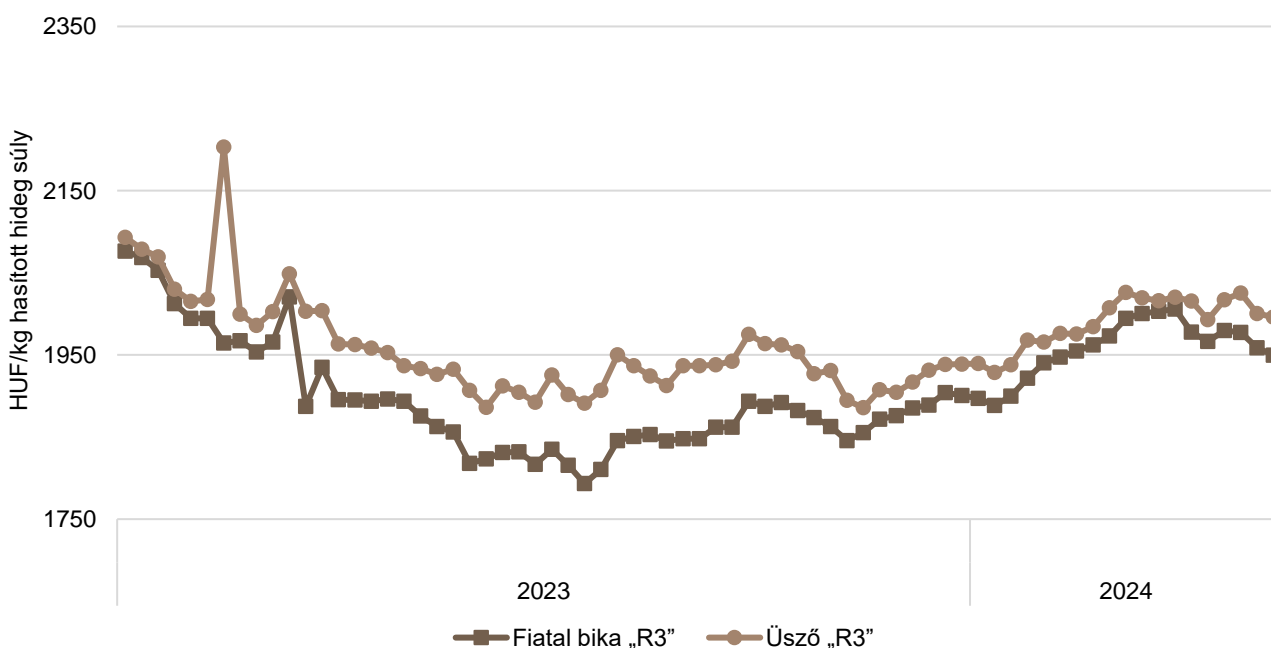
Forrás: Európai Bizottság, AKI PÁIR

12. ábra: A vágótehén „O3” heti vágóhídi belépési ára az EU néhány tagországában (2023–2024)

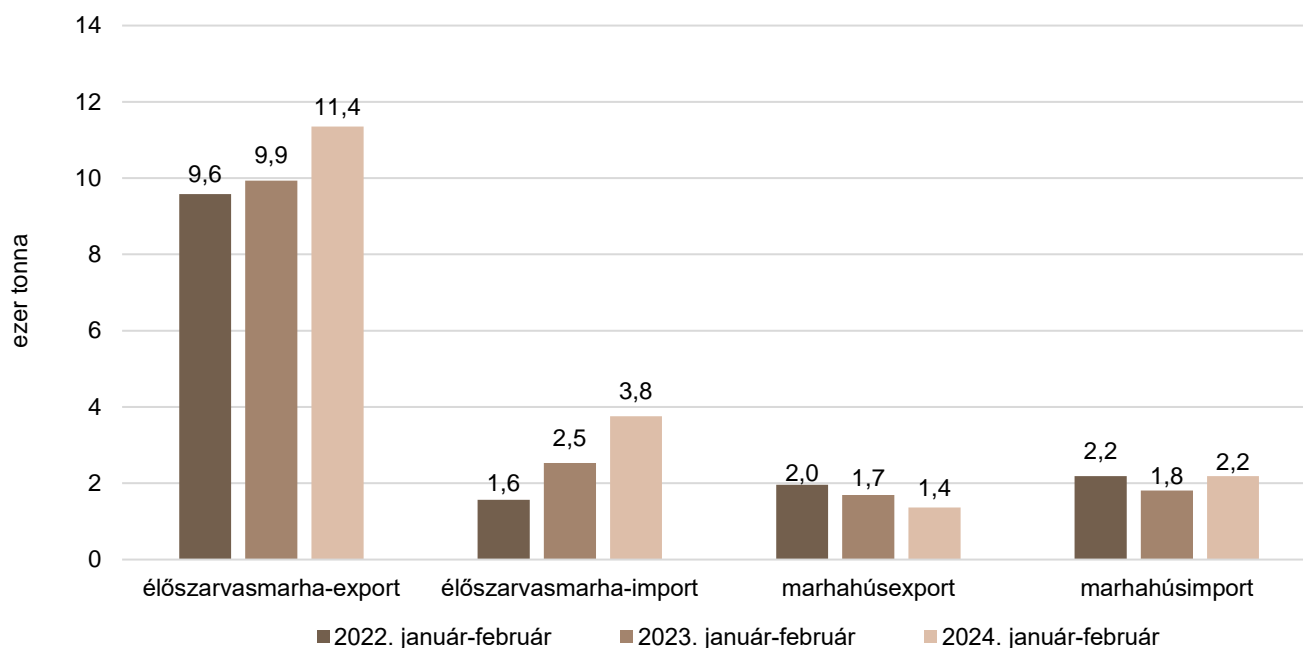


Forrás: Európai Bizottság

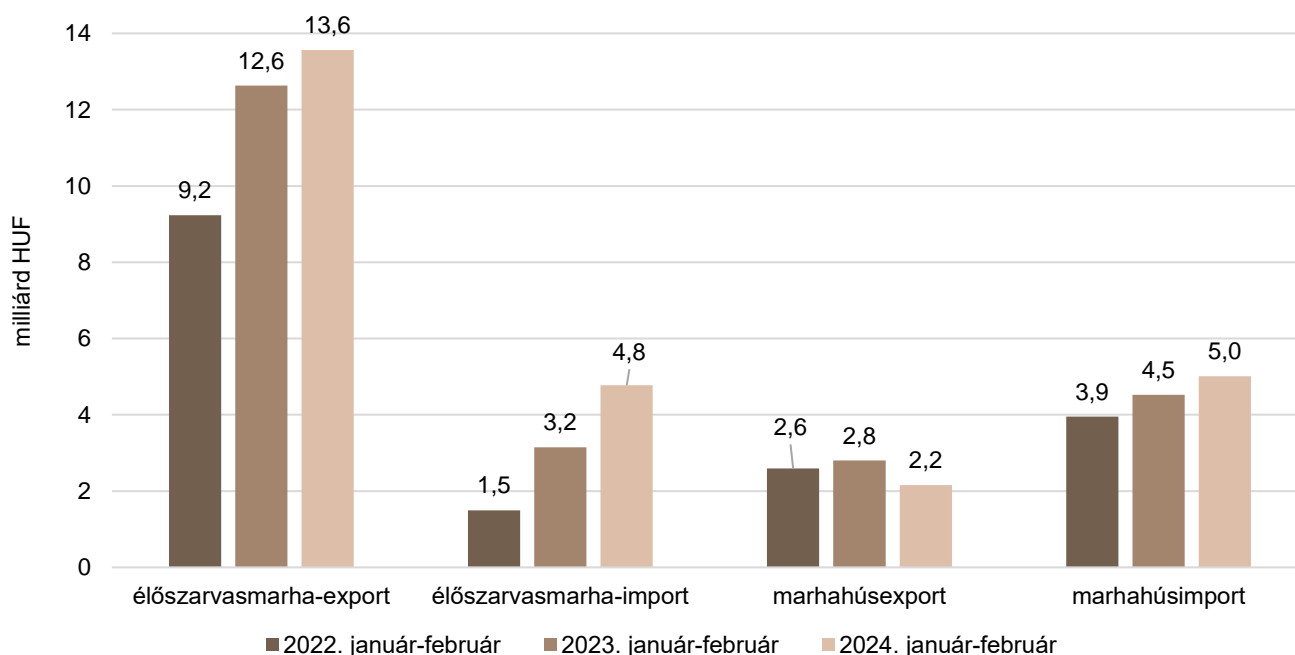
13. ábra: A fiatal bika „R3” és az üsző „R3” heti vágóhídi belépési ára az EU-ban (2023–2024)



Forrás: Európai Bizottság

14. ábra: **Az élő szarvasmarha és a marhahús külkereskedelmének mennyisége Magyarországon**

Forrás: KSH

15. ábra: **Az élő szarvasmarha és a marhahús külkereskedelmének értéke Magyarországon**

Forrás: KSH

Bárány

10. táblázat: **A vágóbárány termelői ára Magyarországon**

Megnevezés	Mértékegység	2023. 19. hét	2024. 18. hét	2024. 19. hét	2024. 19. hét/ 2023. 19. hét (százalék)	2024. 19. hét/ 2024. 18. hét (százalék)
Könnyű bárány	darab	3 983	2 089
	HUF/kg élősúly	1 448,01	1 750,73
ebből 20–24 kg között	darab
	HUF/kg élősúly
Nehéz bárány	darab	3 554	4 025	4 112	115,70	102,16
	HUF/kg élősúly	1 386,44	1 697,81	1 689,81	121,88	99,53
Vágóbárány összesen	darab	7 537	6 114	7 913	104,99	129,42
	HUF/kg élősúly	1 418,98	1 715,89	1 724,47	121,53	100,50

... = Adatvédelmi korlátok miatt nem közölhető adat.

Forrás: AKI PÁIR

11. táblázat: **A nehéz bárány (13 kg-nál nagyobb vágott súly) ára az Európai Unióban**

EUR/100 kg vágott súly

	2023. 19. hét	2024. 18. hét	2024. 19. hét	2024. 19. hét/ 2023. 19. hét (százalék)	2024. 19. hét/ 2024. 18. hét (százalék)
Magyarország	793,97	925,51	925,39	116,55	99,99
Belgium	675,00	771,70	746,80	110,64	96,77
Németország	832,09	1 050,97	1 011,70	121,59	96,26
Spanyolország	743,84	817,86	827,47	111,24	101,18
Franciaország	829,00	969,00	962,00	116,04	99,28
Horvátország	916,26	1 183,15	1 176,18	128,37	99,41
Írország	–	917,98	905,15	–	98,60
Olaszország	567,00	705,00	–	–	–
Ciprus	741,00	852,00	852,00	114,98	100,00
Lettország	437,59	757,95	667,44	152,53	88,06
Litvánia	819,11	667,34	677,71	82,74	101,55
Hollandia	623,18	–	–	–	–
Ausztria	689,00	700,00	685,00	99,42	97,86
Portugália	508,33	665,00	665,00	130,82	100,00
Románia	304,43	–	–	–	–
Finnország	558,84	583,41	583,41	104,40	100,00
Svédország	795,00	754,83	772,49	97,17	102,34
EU	757,06	904,80	898,26	118,65	99,28

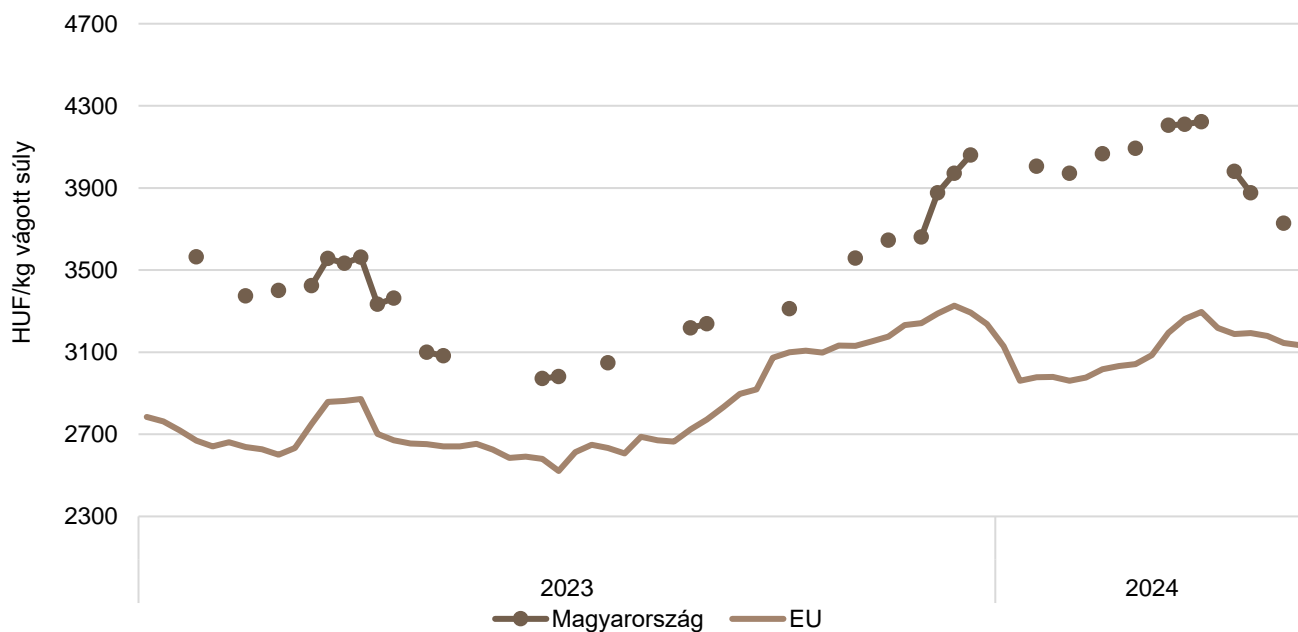
Forrás: Európai Bizottság

12. táblázat: **A könnyű bárány (13 kg-nál kisebb vágott súly) ára az Európai Unióban**

EUR/100 kg vágott súly

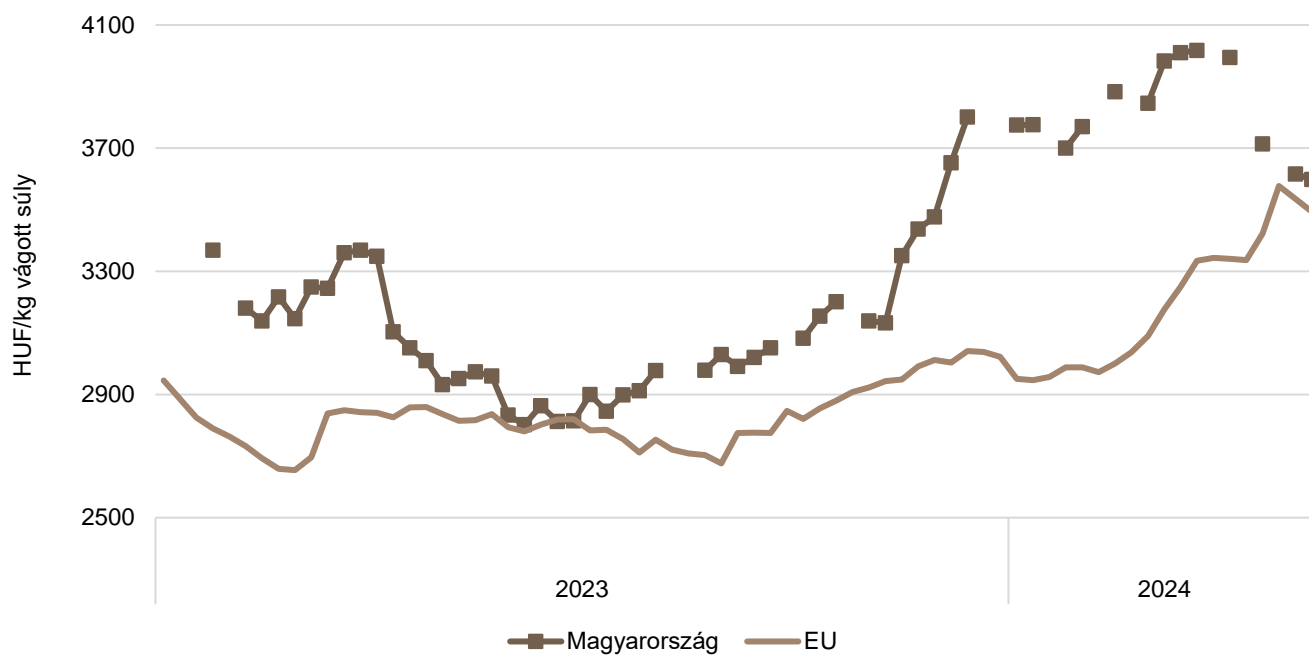
	2023. 19. hét	2024. 18. hét	2024. 19. hét	2024. 19. hét/ 2023. 19. hét (százalék)	2024. 19. hét/ 2024. 18. hét (százalék)
Magyarország	829,23	954,36	–	–	–
Bulgária	974,04	953,40	975,35	100,13	102,30
Görögország	692,44	–	–	–	–
Spanyolország	757,61	866,95	868,80	114,68	100,21
Horvátország	964,69	1 180,72	1 126,54	116,78	95,41
Olaszország	601,00	684,00	–	–	–
Portugália	724,92	883,40	883,40	121,86	100,00
Szlovénia	687,24	750,03	743,21	108,14	99,09
Szlovákia	–	–	–	–	–
EU	710,45	805,03	805,88	113,43	100,11

Forrás: Európai Bizottság

16. ábra: **A könnyű bárány heti termelői ára Magyarországon és az EU-ban (2023–2024)**

Forrás: Európai Bizottság, AKI PÁIR

17. ábra: A nehéz bárány heti termelői ára Magyarországon és az EU-ban (2023–2024)



Forrás: Európai Bizottság, AKI PÁIR

Nemzetközi előrevetítések

13. táblázat: **A világ hústermelése (2020–2024)**

ezer tonna

	2020	2021	2022 ^{a)}	2023 ^{b)}	2024 ^{b)}	2023/2022 (százalék)	2024/2023 (százalék)
Sertéshús							
Kína	36 340	47 500	55 410	57 940	55 950	104,57	96,57
Európai Unió	23 219	23 615	22 277	20 800	21 150	93,37	101,68
USA	12 845	12 560	12 252	12 390	12 748	101,13	102,89
Brazília	4 125	4 365	4 350	4 450	4 635	102,30	104,16
Hongkong	63	74	91	92	95	101,10	103,26
Fülöp-szigetek	1 115	1 000	1 020	1 050	1 080	102,94	102,86
Kanada	2 115	2 101	2 082	2 040	2 050	97,98	100,49
Japán	1 306	1 318	1 293	1 294	1 295	100,08	100,08
Dél-Korea	1 403	1 407	1 419	1 435	1 430	101,13	99,65
Mexikó	1 451	1 484	1 530	1 557	1 600	101,76	102,76
Egyéb	5 627	5 822	5 790	5 733	5 845	99,02	101,95
Összesen	96 087	107 984	114 646	116 244	115 563	101,39	99,41
Marha- és borjúhús							
USA	12 389	12 734	12 890	12 285	12 057	95,31	98,14
Brazília	9 975	9 750	10 350	10 950	11 210	105,80	102,37
Európai Unió	6 903	6 883	6 722	6 460	6 430	96,10	99,54
Kína	6 720	6 980	7 180	7 530	7 700	104,87	102,26
Japán	477	480	492	510	500	103,66	98,04
Argentína	3 170	3 000	3 140	3 300	3 140	105,10	95,15
Ausztrália	2 123	1 895	1 878	2 224	2 350	118,42	105,67
Mexikó	2 079	2 129	2 177	2 215	2 265	101,75	102,26
Új-Zéland	727	754	728	740	745	101,65	100,68
Dél-Korea	291	304	236	360	365	152,54	101,39
Kanada	1 314	1 385	1 412	1 340	1 305	94,90	97,39
Egyéb	6 817	7 031	6 896	6 838	6 896	99,16	100,85
Összesen	57 636	58 358	59 324	59 976	60 354	101,10	100,63

^{a)} Becslés.

^{b)} Előrevetítés.

Forrás: USDA

14. táblázat: **Az Európai Unió húspiacának kilátásai rövid távon (2019–2024)**

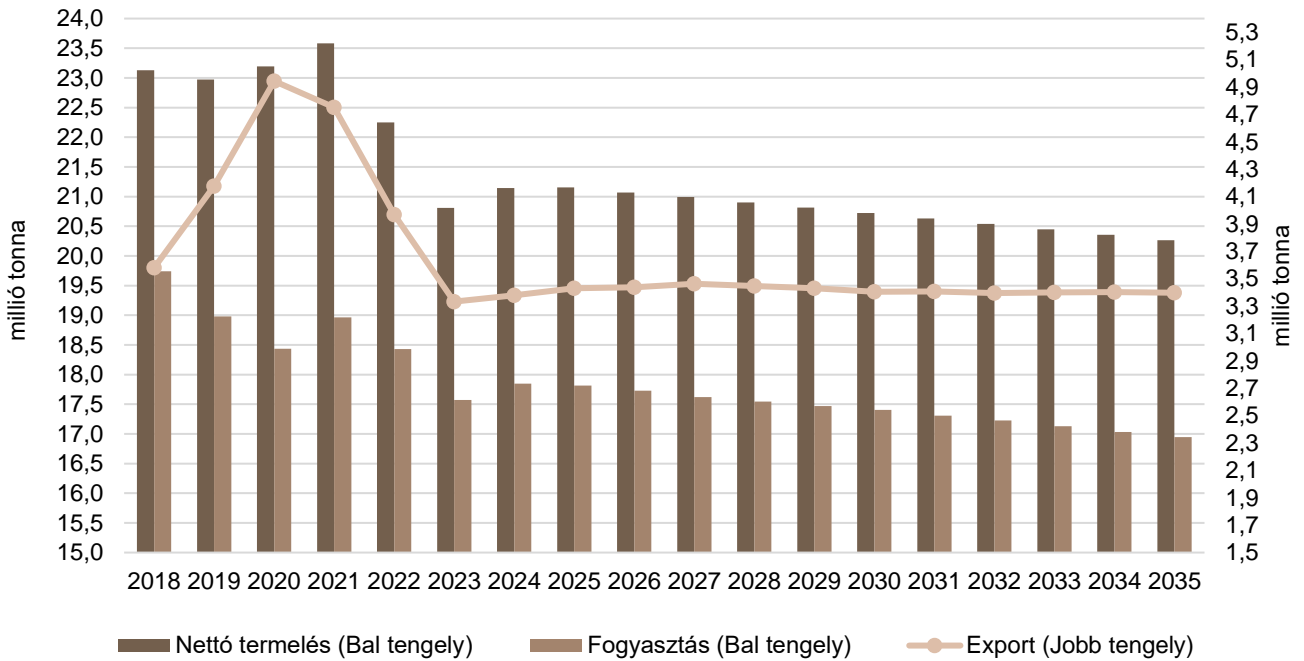
ezer tonna

	2019	2020	2021	2022	2023 ^{a)}	2024 ^{b)}	2023/2022 (százalék)	2024/2023 (százalék)
Sertéshús								
Nettó termelés	22 996	23 220	23 616	22 274	20 809	21 184	93,42	101,80
Import	162	159	97	122	97	88	80,00	90,02
Export	4 177	4 943	4 752	3 968	3 333	3 499	84,00	105,00
Fogyasztás	18 981	18 436	18 962	18 428	17 574	17 725	95,36	100,86
Egy főre jutó fogyasztás (kg)	33,1	32,2	33,1	32,1	30,4	30,6	94,70	100,66
Önellátottság (százalék)	121,4	126,1	124,8	121,1	118,7	119,5	98,02	100,67
Marha- és borjúhús								
Nettó termelés	6 903	6 883	6 722	6 514	6 449	96,90	99,00	6 903
Import	306	285	353	346	363	98,02	105,00	306
Export	593	567	513	487	497	94,99	102,01	593
Fogyasztás	6 617	6 600	6 562	6 372	6 315	97,11	99,10	6 617
Egy főre jutó fogyasztás (kg)	10,4	10,3	10,3	9,9	9,8	96,12	98,99	10,4
Önellátottság (százalék)	107,8	107,6	105,4	105,7	105,8	100,28	100,09	107,8
Juh- és kecskehús								
Nettó termelés	588	570	579	575	565	559	98,26	98,99
Import	162	153	126	155	170	178	110,01	104,52
Export	57	58	47	44	40	41	89,98	104,05
Fogyasztás	694	666	658	686	696	696	101,43	100,06
Egy főre jutó fogyasztás (kg)	1,4	1,3	1,3	1,3	1,4	1,4	107,69	100,00
Önellátottság (százalék)	93,1	94,1	95,5	91,2	88,6	87,5	97,15	98,76

^{a)} Becslés.^{b)} Előrevetítés.

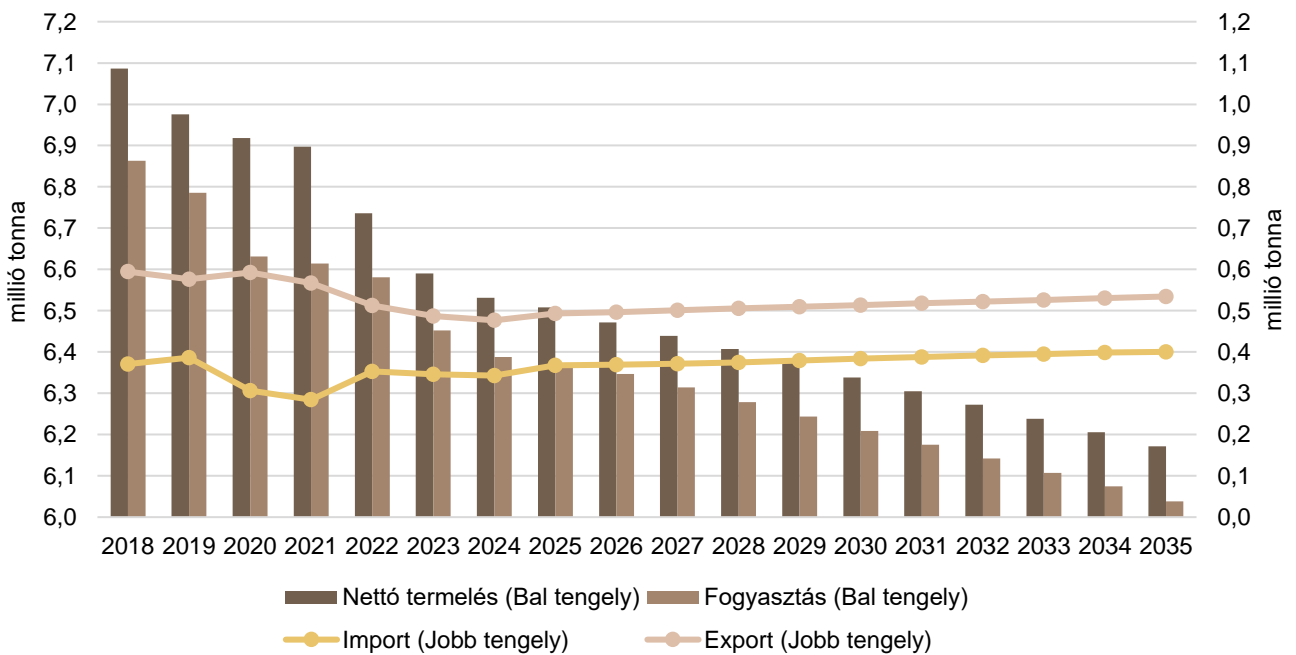
Forrás: Európai Bizottság

18. ábra: Az Európai Unió sertéshúsipiacának kilátásai középtávon (2018–2035)



Forrás: Európai Bizottság

19. ábra: Az Európai Unió marha- és borjúhúsipiacának kilátásai középtávon (2018–2035)



Forrás: Európai Bizottság

