

AGRÁRPIACI JELENTÉSEK

TEJ ÉS TEJTERMÉKEK

XXVII. évfolyam • 5. szám • 2024

TEJ ÉS TEJTERMÉKEK
XXVII. évfolyam • 5. szám • 2024
2024. május 21.

Megjelenik havonta

Felelős szerkesztő
Dr. Stummer Ildikó

Szerző
Mándi-Nagy Dániel
mandi-nagy.daniel@aki.gov.hu



1093 Budapest, Zsil utca 3–5.
Telefon: +36 1 217 1011
www.aki.gov.hu
aki@aki.gov.hu

A kiadvány az Agrárközgazdasági Intézet
által üzemeltetett Piaci Árinformációs Rendszer
adatai alapján készül.



Friss adatokért kérjük látogasson el a
[PÁIR lekérdezhető adatok](#) felületre.

ISSN 1418 2130

A kiadványokkal kapcsolatban részletes
felvilágosítást ad:
Publikációs Csoport – publikacio@aki.gov.hu

Tartalomjegyzék

Összefoglaló	3
Summary	3
Tejpiaci jelentés	4
Ábrák, táblázatok	5
Nyerstej	5
Tejtermékek	14
Tejfelvásárlás	26
Határidős jegyzések	31
Nemzetközi előrevetítések	33



Összefoglaló

Az AKI PÁIR adatai szerint Magyarországon a nyerstej országos termelői átlagára 166,16 forint/kilogramm volt 2024 áprilisában. A zsírtartalom 0,02, a fehérjetartalom 0,01 százalékpontos romlása, valamint az alapár 1 százalékos emelkedése mellett a nyerstej átlagára nem változott 2024 áprilisában a 2024. márciusihoz képest, és 12 százalékkal elmaradt az előző év azonos hónapjának átlagárától.

A nyerstej kiviteli ára 136,66 forint/kilogramm volt 2024 áprilisában, az előző havihoz képest 8 százalékkal csökkent, míg az előző év azonos hónapjához viszonyítva 26 százalékkal nőtt. A kiviteli ár 18 százalékkal volt alacsonyabb a termelői átlagárnál. Az AKI PÁIR adatai szerint a nyerstej kiszállítása 6 százalékkal bővült 2024 áprilisában az előző év azonos hónapjához viszonyítva.

Summary

According to the data of AKI PÁIR, the national average producer price of raw milk in Hungary was HUF 166.16 per kilogram in April 2024. The fat content decreased by 0.02 percentage, the protein content by 0.01 percentage, the base increased by 1 per cent, the average price did not change in April 2024 compared to March 2024, but was by 12 per cent lower than in the same month of the previous year.

The export price of raw milk was HUF 136.66 per kilogram in April 2024, it decreased in one month by 8 per cent, but compared to the same month of the previous year increased by 26 per cent. The export price was 18 per cent lower than the average producer price. According to the data of AKI PÁIR, the raw milk export increased by 6 per cent in April 2024 compared to April 2023.

Tejpiaci jelentés

A nyerstej termelői ára nemzeti valutában kifejezve 2024 márciusában az USA-ban 1 százalékkal, Új-Zélandon 6 százalékkal, az Európai Unióban 8 százalékkal csökkent az egy évvel korábbihoz képest. A világpiacon az ömlesztett vaj értékesítési ára (FOB Óceánia) 2024 19. hetében 38 százalékkal, a teljes tejporé 3 százalékkal nőtt, míg a cheddar sajté 8 százalékkal, a sovány tejporé 13 százalékkal csökkent 2023 azonos hetéhez mérten.

A nyerstej azonnali (spot) piaci ára Olaszországban a 18–20. hét között 4,5 euróval 47,5 euró/100 kilogrammra nőtt. Hollandiában a 4,4 százalékos zsírtartalmú nyerstej spot piaci ára áfa nélkül, szállítási költséggel a 2024. 17–20. hét között 4 euróval 41 euró/100 kilogrammra emelkedett. Olaszországban, Verona városában a nyerstej spot piaci ára 2024. május 13-án áfa nélkül, szállítási költséggel 47,5 euró/100 kilogramm, a biotéjé 62,5 euró/100 kg, a Németországból és az Ausztriából származó 3,6 százalékos zsírtartalmú nyerstejé 44 euró/100 kilogramm, a fölözötté 17,5 euró/100 kilogramm, a tejszíné 273 euró/100 kilogramm, az Európai Unióból származó tejszíné 269 euró/100 kilogramm volt. A németországi Élelmiszer-gazdasági Kutató Központ (ife) havi rendszerességgel közzéteszi a nyerstej alapanyagértékét 4,0 százalékos zsír- és 3,4 százalékos fehérje-beltartalomra vonatkozóan. Az alapanyagérték tükrözi a nyerstej összetevőinek (zsír, fehérje) árát, amelyet a kempteni árutőzsde vaj- és soványtejpor-jegyzései alapján határoznak meg. A zsírérték 25 százalékkal, a fehérjeérték 1 százalékkal emelkedett, így a szállítási költség nélküli alapanyagérték 15 százalékkal volt magasabb 2024 áprilisában az előző év azonos hónapjához képest. Franciaországban 2024 18. hetében a tejfelvásárlás az előző hetitől 0,8 százalékkal, az előző év azonos hetitől 0,6 százalékkal maradt el. A németországi központi tejpiaci szolgálat gyorsjelentése szerint Németországban a nyerstej felvásárlása hamarosan eléri, vagy már elérte a szezonális csúcspontot, az előző héthez képest nem változott, míg az előző év azonos hetéhez viszonyítva 0,3 százalékkal nőtt ugyanekkor. Németországban az ömlesztett vaj értékesítési ára 2024 20. hetében az előző év azonos hetéhez viszonyítva 31 százalékkal, a sovány tejporé 2 százalékkal magasabb volt. A kempteni árutőzsdén a 25 kilogrammos kiszerezésű ömlesztett vaj értékesítési ára 596 euró/100 kilogramm, a 25 kilogrammos kiszerezésű zsákos, élelmezési célú (intervenciós minőségű) sovány tejporé 238 euró/100 kilogramm volt 2024 20. hetében. Az ömlesztett vaj ára 169 százalékkal, a sovány tejporé 36 százalékkal volt magasabb az intervenciós árszintnél a vizsgált héten.

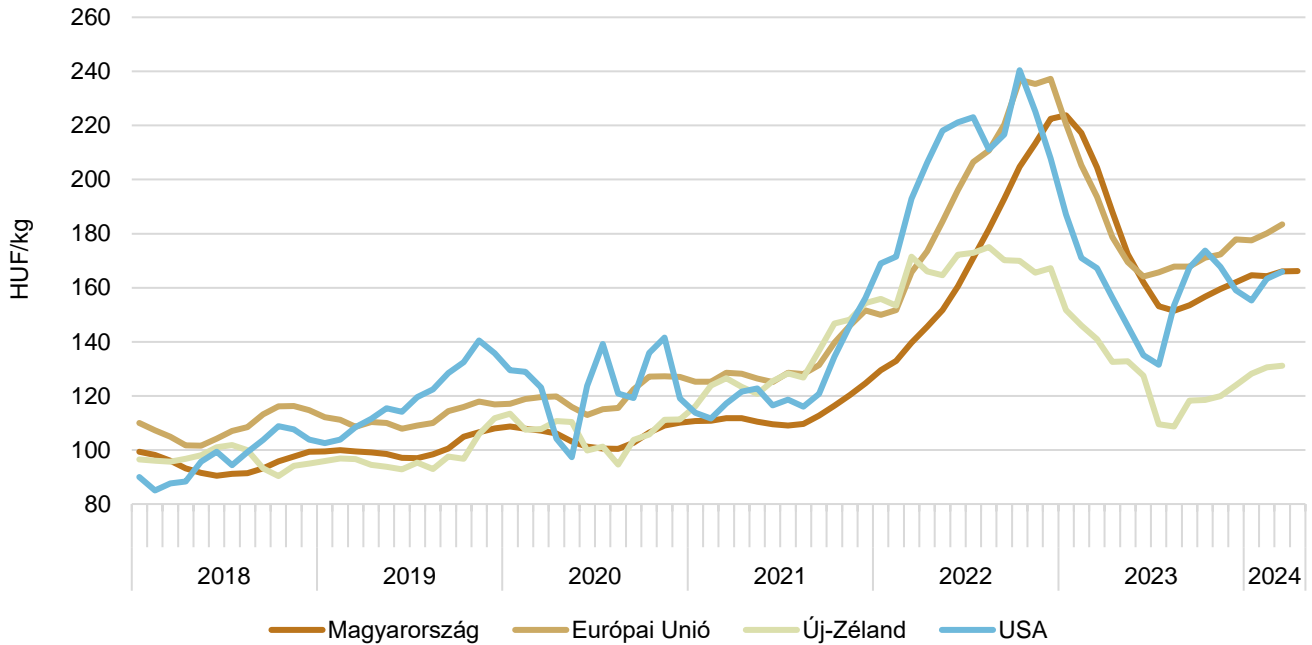
Az AKI PÁIR adatai szerint Magyarországon a nyerstej országos termelői átlagára 166,16 forint/kilogramm volt 2024 áprilisában. A zsírtartalom 0,02, a fehérjetartalom 0,01 százalékpontos romlása és az alapár 1 százalékos emelkedése mellett a nyerstej átlagára nem változott 2024 áprilisában a 2024. márciusihoz képest, és 12 százalékkal elmaradt az előző év azonos hónapjának átlagárától. A nyerstej felvásárlása 2024 áprilisában 2 százalékkal mérséklődött az előző havi mennyiséghez mérve, míg a 2023. áprilist 5 százalékkal haladta meg. A nyerstej kiviteli ára 136,66 forint/kilogramm volt 2024 áprilisában, az előző havihoz képest 8 százalékkal csökkent, míg az előző év azonos hónapjához viszonyítva 26 százalékkal nőtt. A kiviteli ár 18 százalékkal volt alacsonyabb a termelői átlagárnál. Az AKI PÁIR adatai szerint a nyerstej kiszállítása 6 százalékkal bővült 2024 áprilisában az előző év azonos hónapjához viszonyítva.

Az AKI PÁIR adatai szerint 2024 áprilisában az előző hónaphoz képest a trappista sajt (+2 százalékos), a tehéntúró (+1 százalékos) feldolgozó értékesítési ára emelkedett, míg a 2,8 százalékos és az 1,5 százalékos zsírtartalmú dobozos UHT- (tartós) tej, valamint az adagolt vaj (egyenként –1 százalékos), a tejföl és a gyümölcsös joghurt (–2 százalékos) értékesítési ára csökkent. A KSH adatai szerint a 20 százalékos tejföl és az adagolt vaj (egyenként +3 százalékos), valamint az 1,5 százalékos zsírtartalmú ESL- (hosszanfriss) pasztörözött tej (+1 százalékos) fogyasztói ára emelkedett, a 2,8 százalékos zsírtartalmú dobozos UHT- (tartós) tejé stagnált, míg a trappista sajt (–1 százalékos), a 2,8 százalékos zsírtartalmú ESL- (hosszanfriss) pasztörözött (–2 százalékos), a 12 százalékos zsírtartalmú tejföl, valamint a gyümölcsös joghurt (egyenként –4 százalékos) fogyasztói ára csökkent ugyanebben az összehasonlításban.

Ábrák, táblázatok

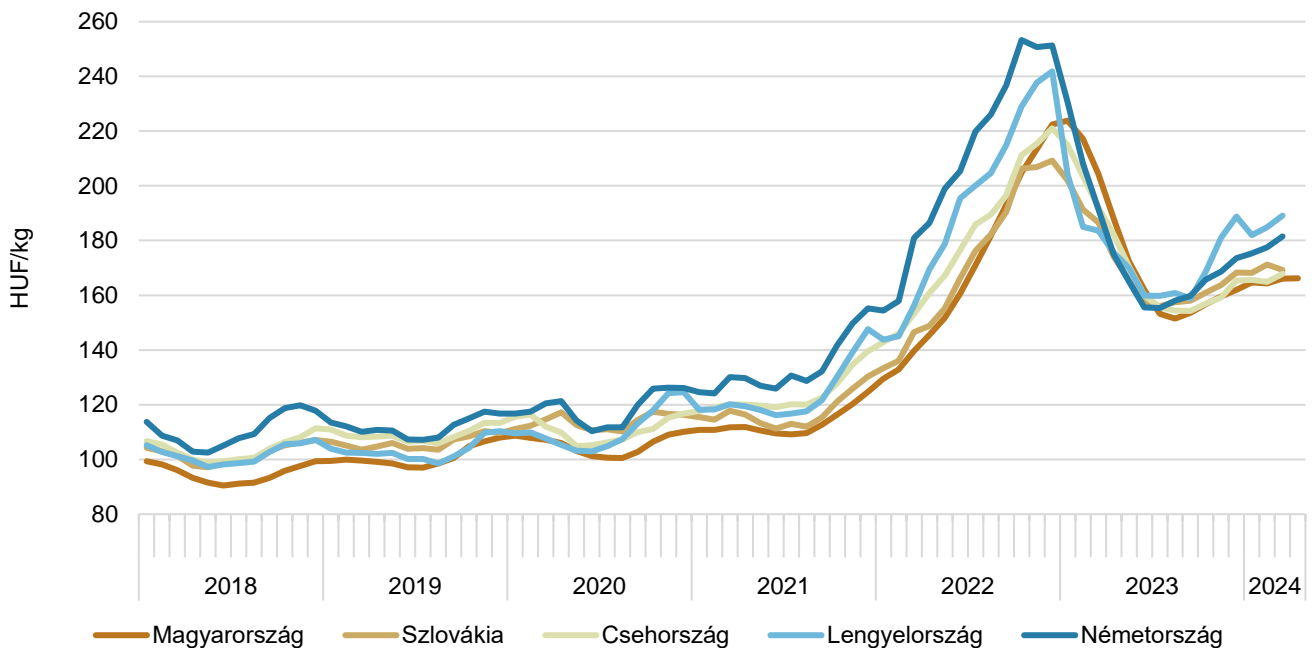
Nyerstej

1. ábra: A nyerstej havi termelői árának alakulása a világon (2018–2024)



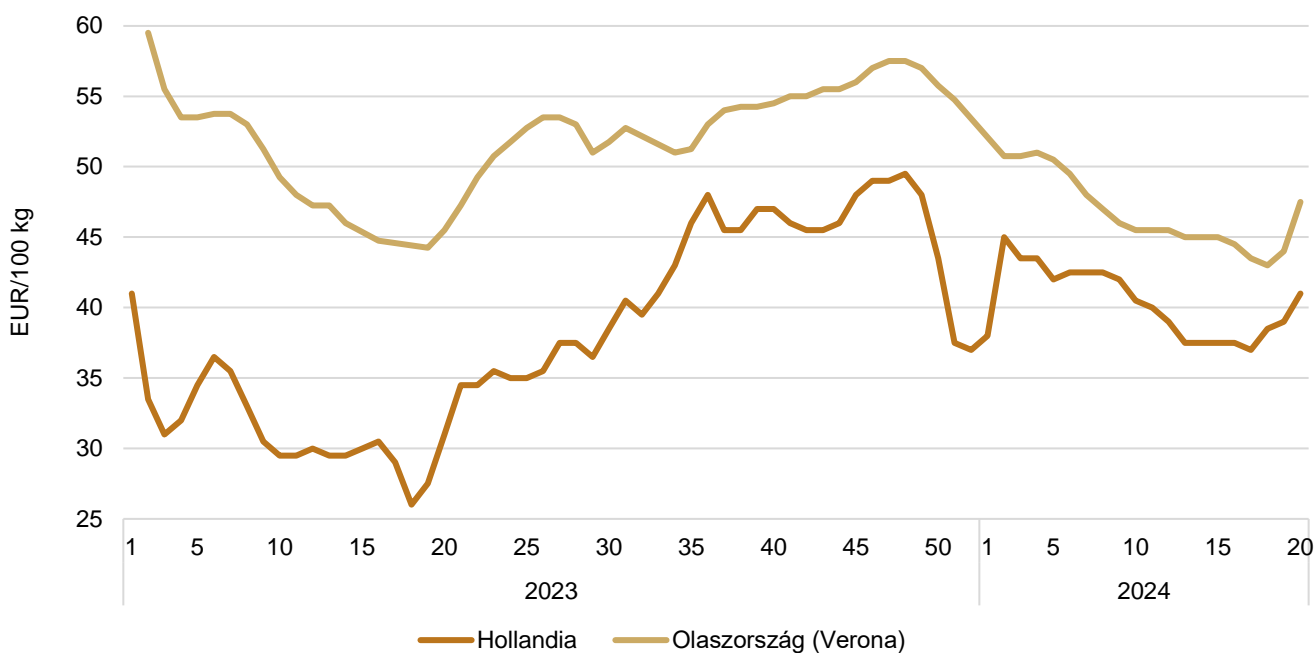
Megjegyzés: Az Európai Unió átlagára 2020. februártól nem tartalmazza az Egyesült Királyságot.
 Forrás: AKI PÁIR, Európai Bizottság, LTO-CLAL, USDA

2. ábra: A nyerstej havi termelői ára néhány európai országban (2018–2024)



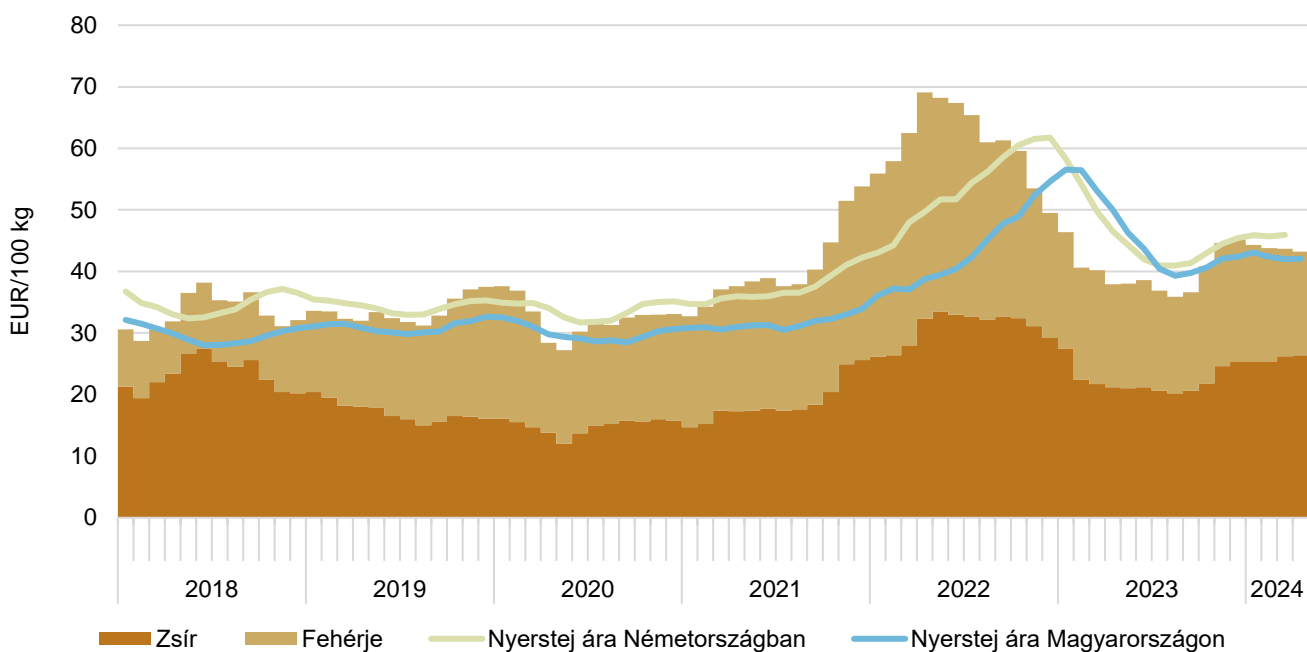
Forrás: AKI PÁIR, Európai Bizottság

3. ábra: **A nyerstej heti azonnali (spot) piaci ára Olaszországban és Hollandiában (2023–2024)**



Forrás: CCIAA di Verona-CLAL, DCA-Markt-NieuweOoogst

4. ábra: **A nyerstej havi alapanyagértéke és ára Németországban, a nyerstej ára Magyarországon (2018–2024)**



Forrás: ife, BLE-BMELV, Európai Bizottság, AKI PÁIR

1. táblázat: **A nyerstej termelői ára^{a)} Magyarországon**

Megnevezés	Mértékegység	2023. IV.	2024. III.	2024. IV.	2024. IV./ 2023. IV. (százalék)	2024. IV./ 2024. III. (százalék)
Alapár	HUF/kg	176,39	157,14	158,58	89,91	100,92
Felvásárlás	tonna	105 869	113 632	111 607	105,42	98,22
Átlagár	HUF/kg	188,07	166,05	166,16	88,35	100,07
Fehérje	százalék	3,42	3,38	3,37	98,38	99,61
Zsír	százalék	3,89	3,78	3,76	96,46	99,27

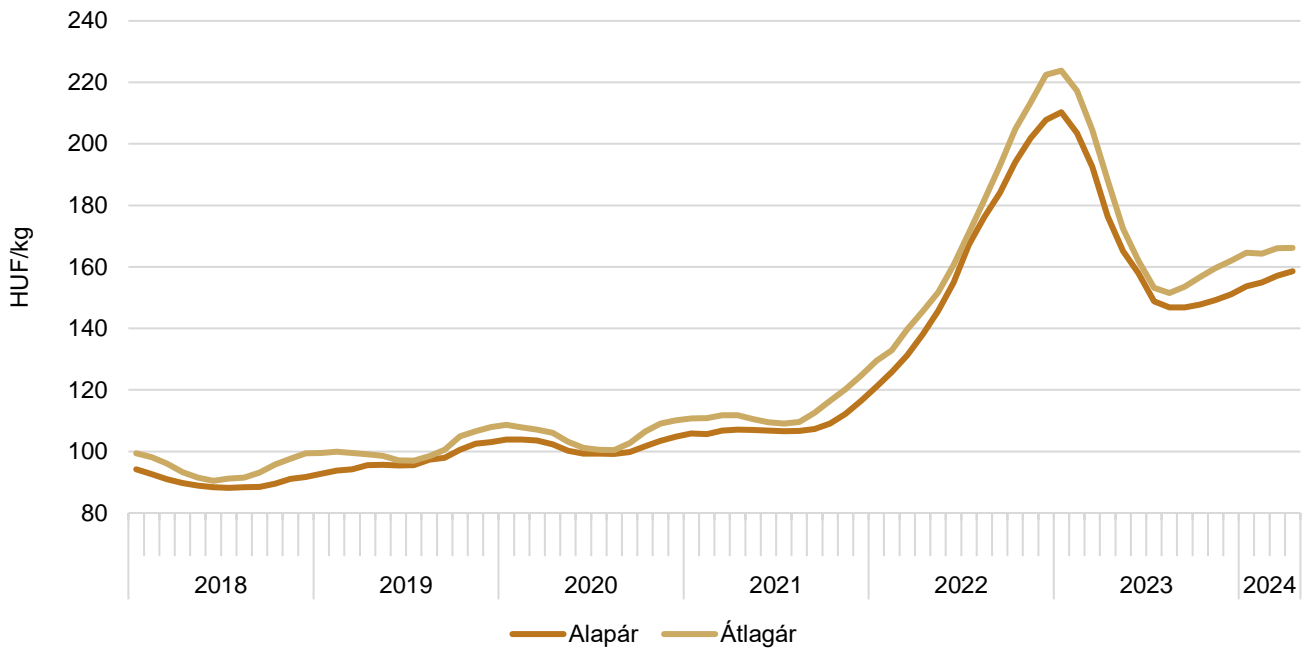
^{a)} A nyerstej ára valós beltartalmi értékekre és az összes minőségi kategóriára vonatkozik.
Forrás: AKI PÁIR

2. táblázat: **A nyerstej kiviteli ára^{a)} Magyarországon**

Megnevezés	Mértékegység	2023. IV.	2024. III.	2024. IV.	2024. IV./ 2023. IV. (százalék)	2024. IV./ 2024. III. (százalék)
Mennyiség	tonna	11 811	13 424	12 529	106,08	93,34
Átlagár	HUF/kg	108,52	148,37	136,66	125,93	92,11
Fehérje	százalék	3,32	3,30	3,32	100,00	100,61
Zsír	százalék	3,86	3,77	3,86	100,00	102,39

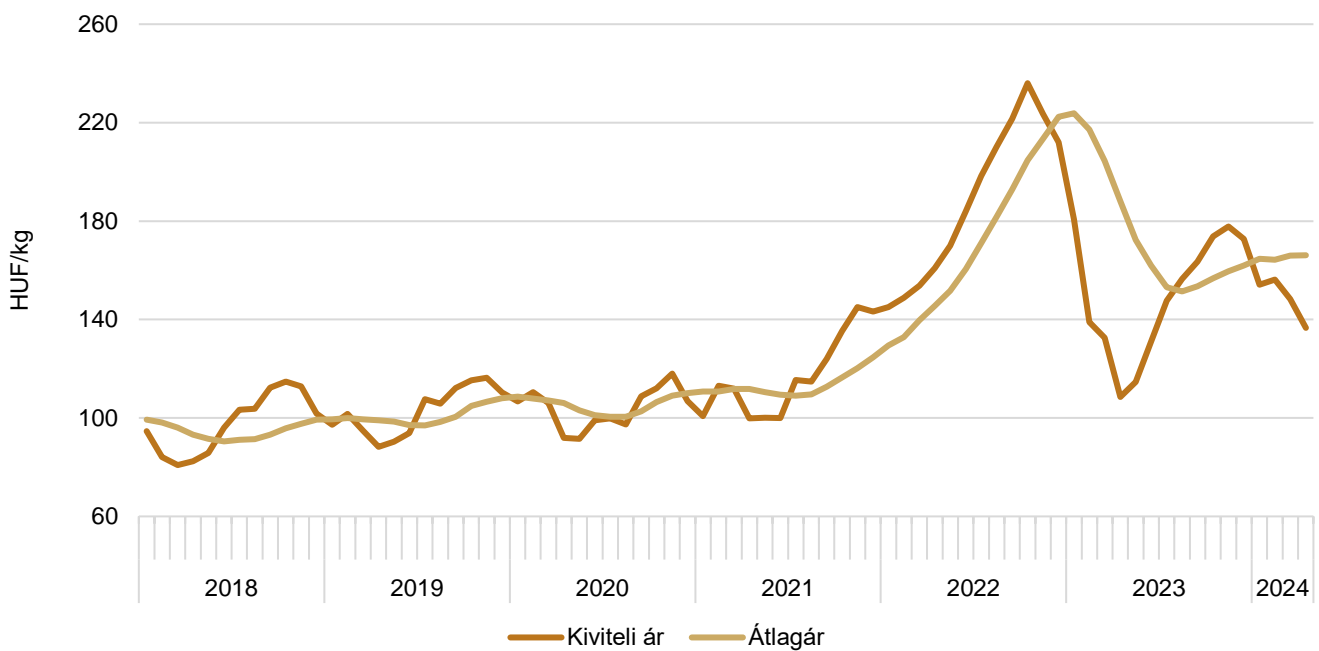
^{a)} A nyerstej ára valós beltartalmi értékekre és teljes tejre vonatkozik.
Forrás: AKI PÁIR

5. ábra: **A nyerstej országos havi termelői alap- és átlagára^{a)} Magyarországon (2018–2024)**

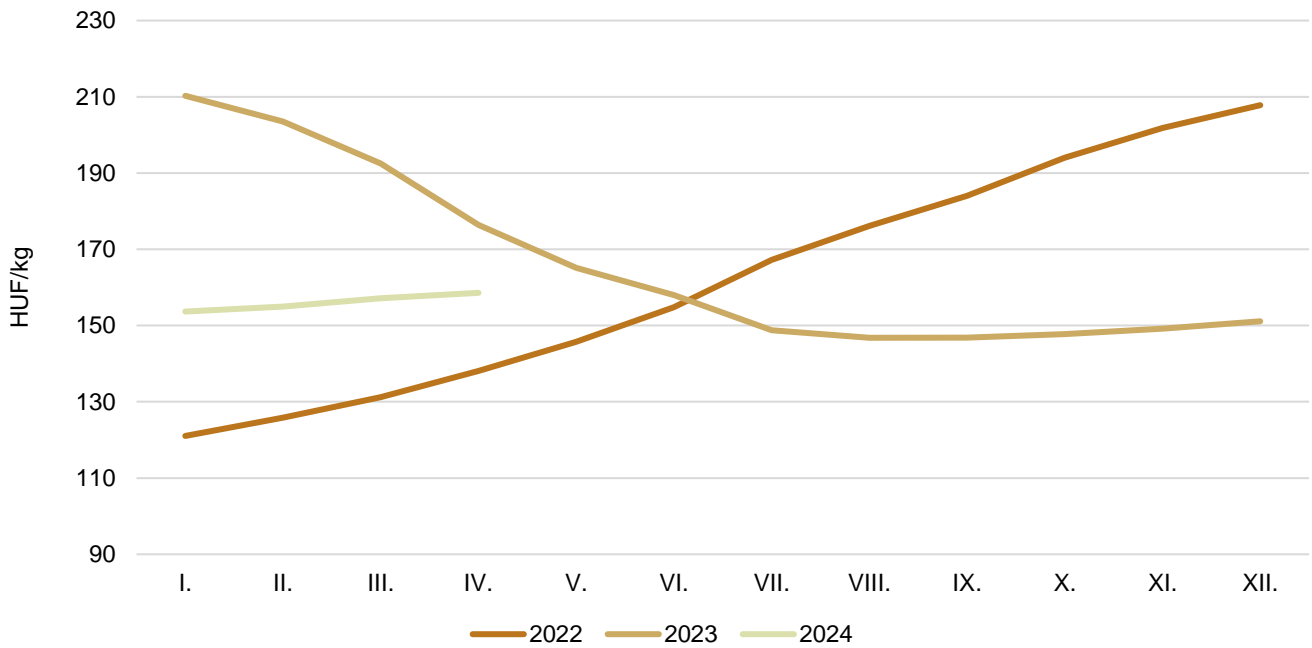


^{a)} A nyerstej ára valós beltartalmi értékekre és az összes minőségi kategóriára vonatkozik.
Forrás: AKI PÁIR

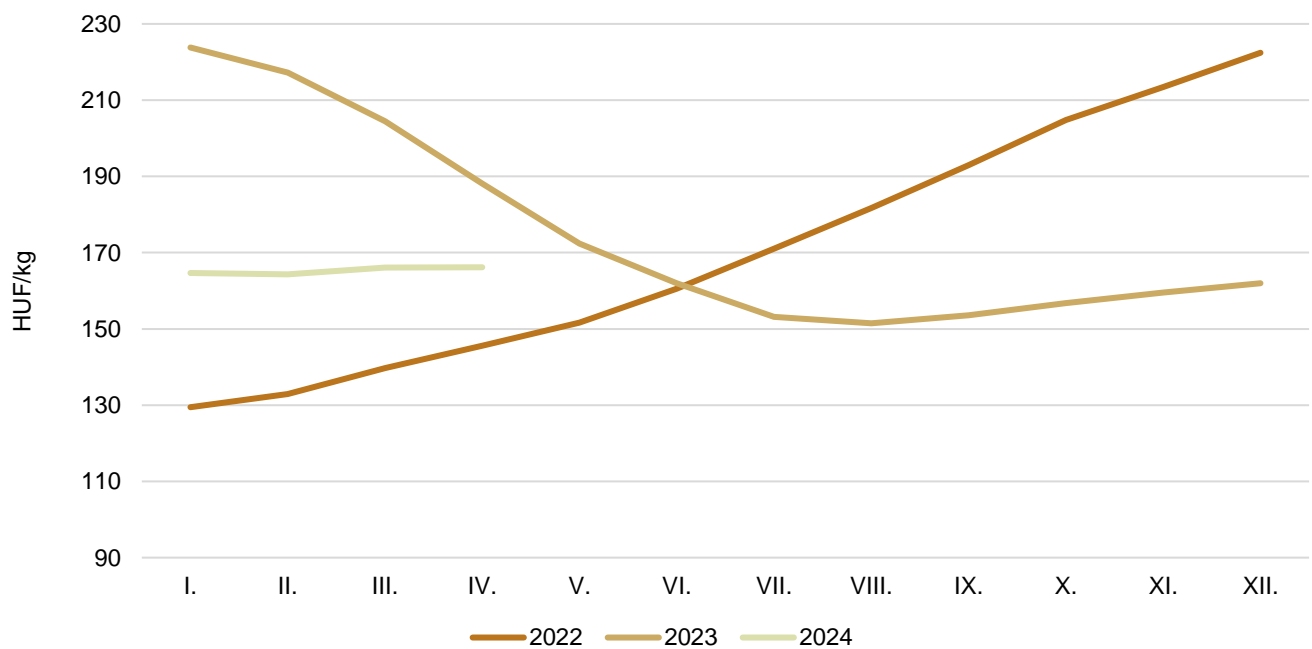
6. ábra: **A nyerstej országos havi termelői átlagára^{a)} és kiviteli ára Magyarországon (2018–2024)**



^{a)} A nyerstej ára valós beltartalmi értékekre és az összes minőségi kategóriára vonatkozik.
Forrás: AKI PÁIR

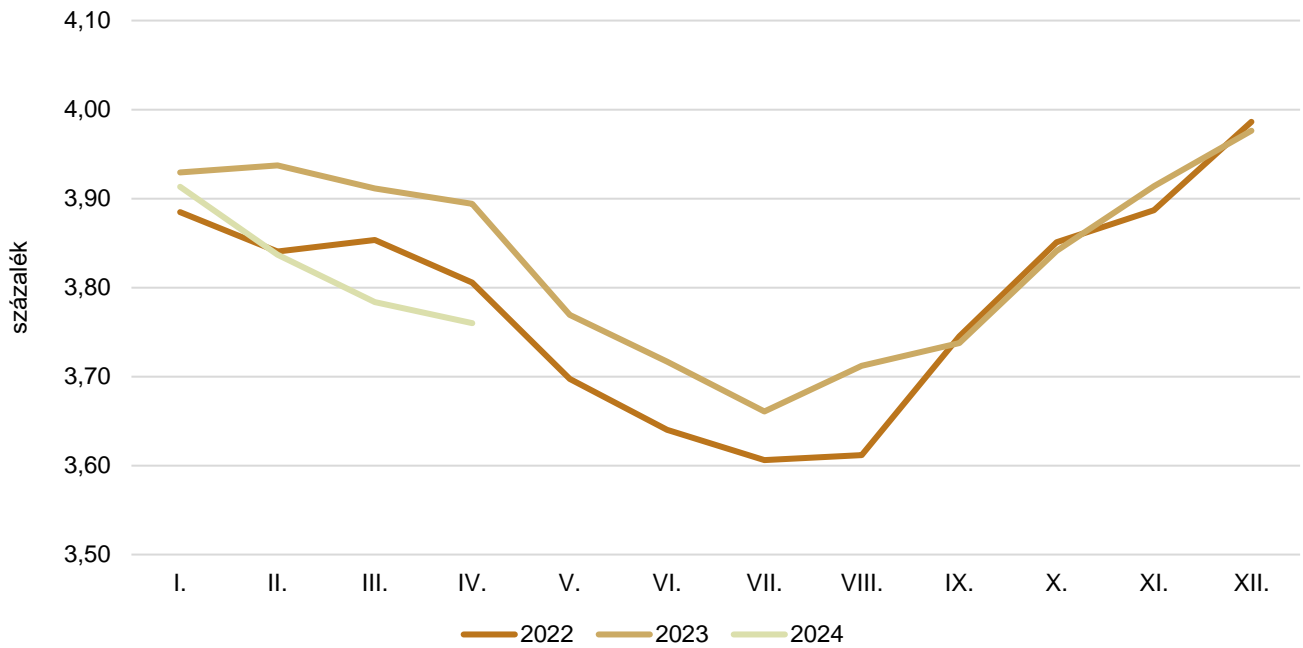
7. ábra: A nyerstej országos havi termelői alapára^{a)} Magyarországon (2022–2024)

^{a)} A nyerstej ára valós beltartalmi értékekre és az összes minőségi kategóriára vonatkozik.
Forrás: AKI PÁIR

8. ábra: A nyerstej országos havi termelői átlagára^{a)} Magyarországon (2022–2024)

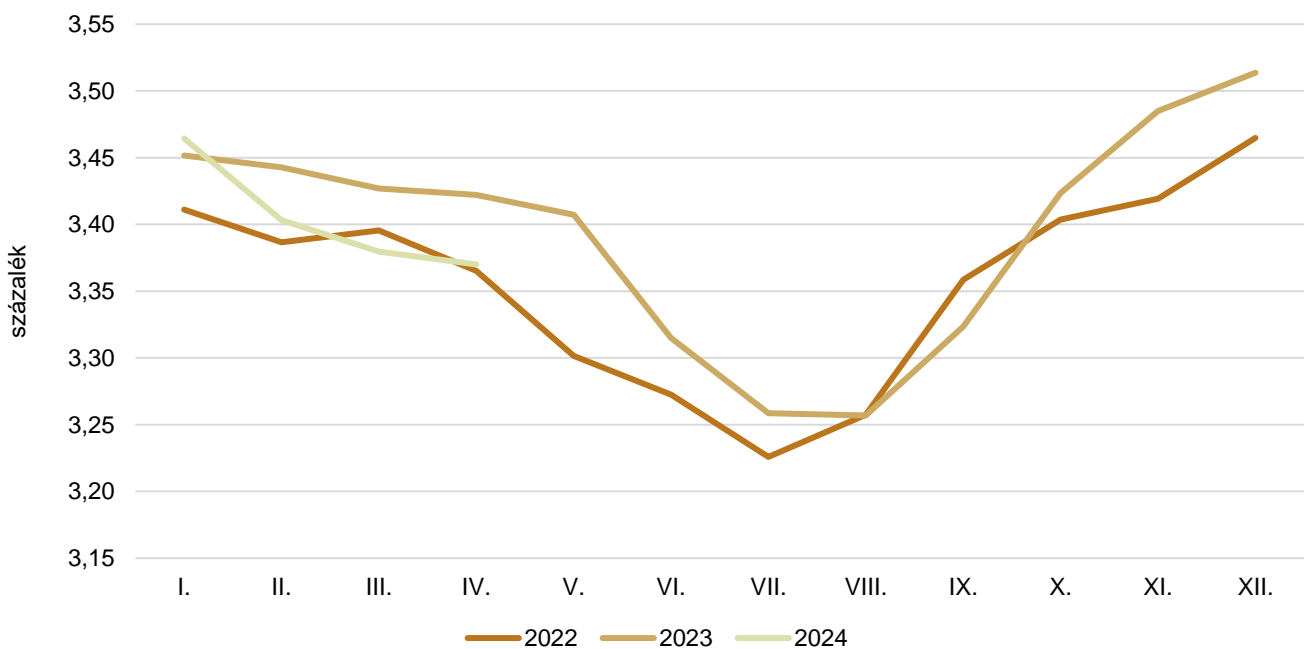
^{a)} A nyerstej ára valós beltartalmi értékekre és az összes minőségi kategóriára vonatkozik.
Forrás: AKI PÁIR

9. ábra: **A nyerstej havi zsírtartalma^{a)} Magyarországon (2022–2024)**

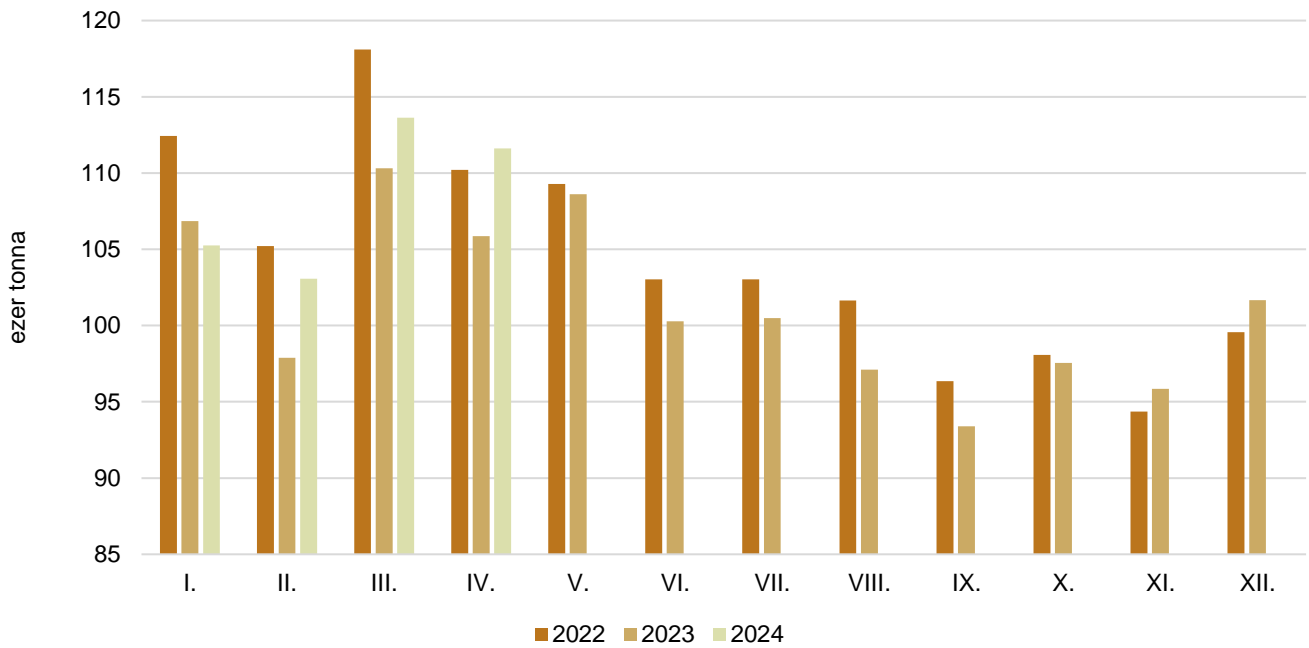


^{a)} A nyerstej zsírtartalma az összes minőségi kategóriára vonatkozik.
Forrás: AKI PÁIR

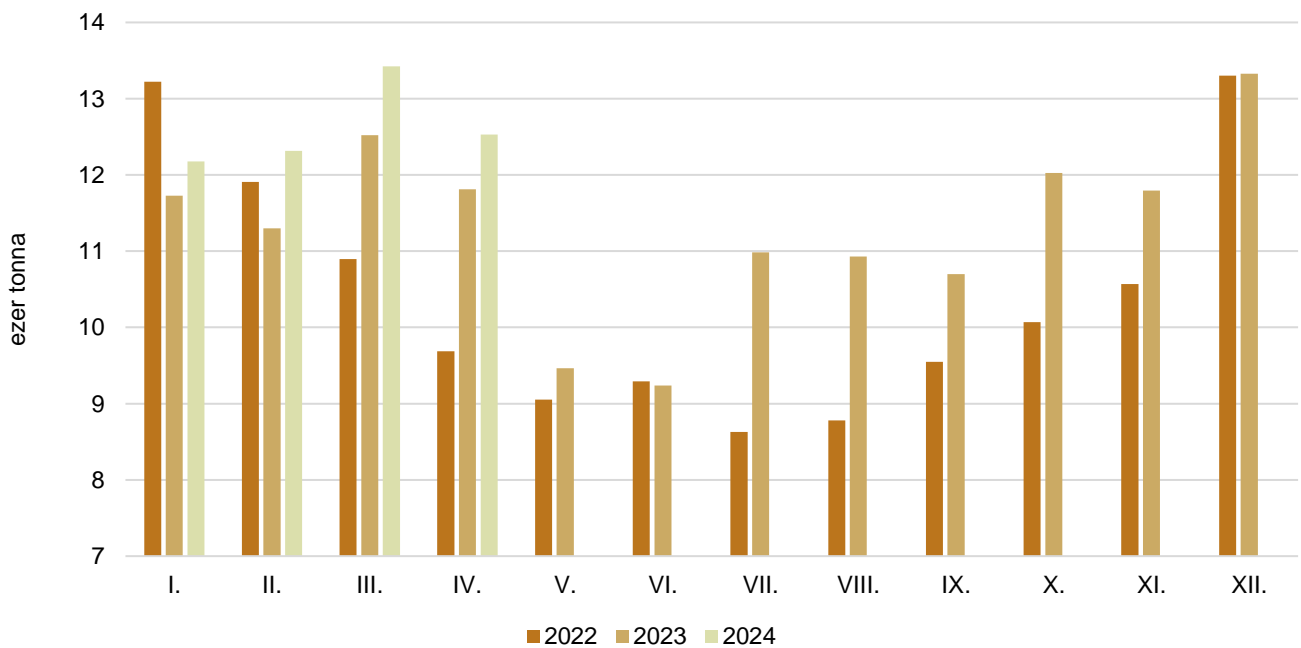
10. ábra: **A nyerstej havi fehérjetartalma^{a)} Magyarországon (2022–2024)**



^{a)} A nyerstej fehérjetartalma az összes minőségi kategóriára vonatkozik.
Forrás: AKI PÁIR

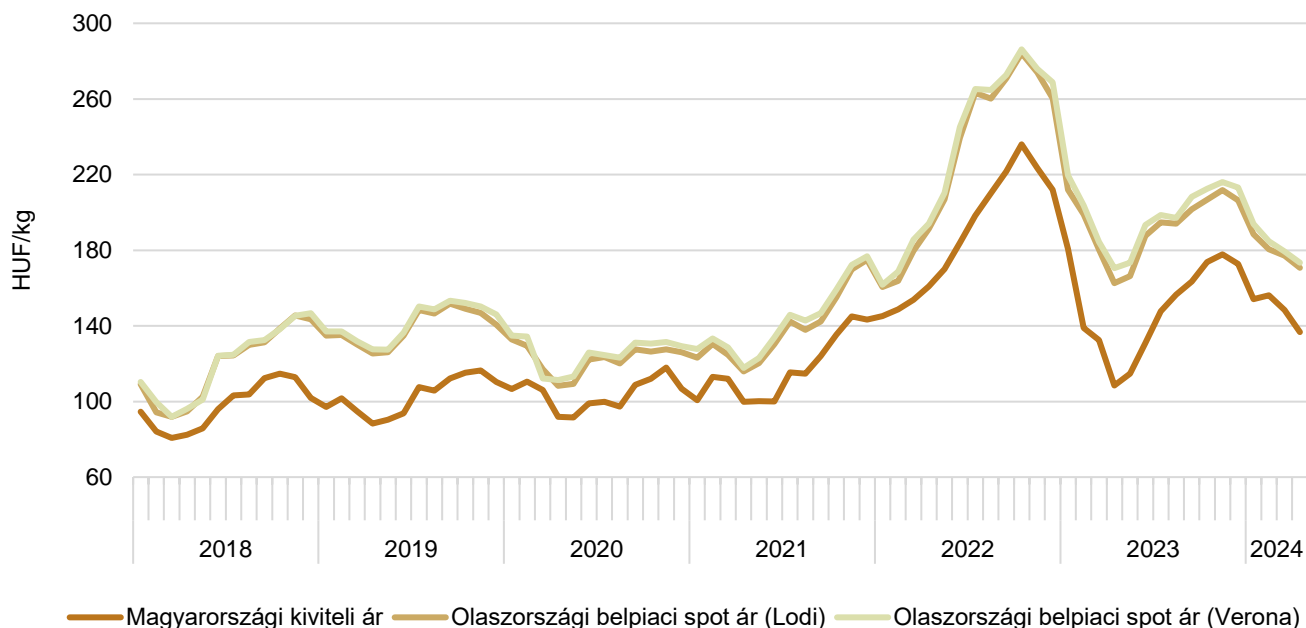
11. ábra: **A felvásárolt nyerstej havi mennyisége Magyarországon (2022–2024)**

Forrás: AKI PÁIR

12. ábra: **A nyerstej havi kivitele Magyarországon (2022–2024)**

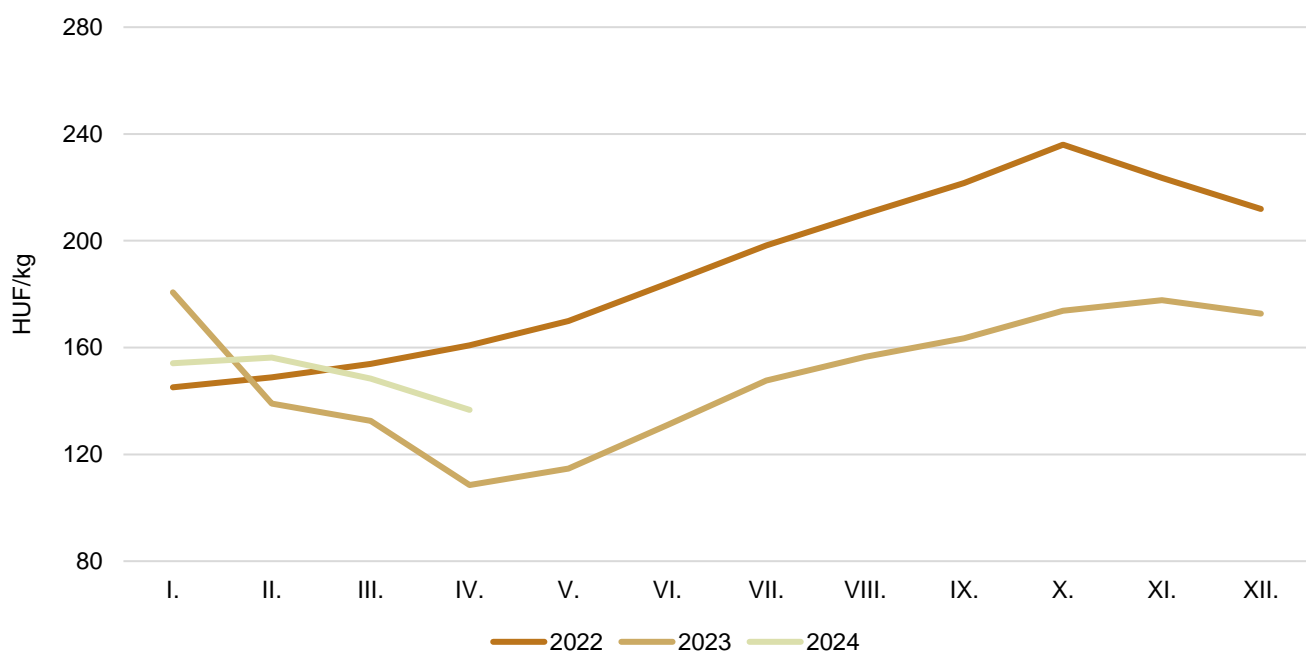
Forrás: AKI PÁIR

13. ábra: **A teljes nyerstej havi kiviteli ára Magyarországon és a nyerstej ára Olaszországban (2018–2024)**



Forrás: AKI PÁIR, CCIAA di Lodi, CCIAA di Verona

14. ábra: **A teljes nyerstej havi kiviteli ára Magyarországon (2022–2024)**



Forrás: AKI PÁIR

3. táblázat: **A nyerstej ára az Európai Unióban (2024. május 3-ig beérkezett adatok)**

EUR/100 kg

Ország	2023. III.	2024. II.	2024. III.	2024. III./ 2023. III. (százalék)	2024. III./ 2024. II. (százalék)
Ausztria	55,62	48,45	48,93	87,97	100,99
Belgium	45,67	43,85	46,61 ^{a)}	102,06	106,29
Dánia	53,32	45,21	46,13	86,52	102,03
Finnország	55,22	47,57	47,30	85,66	99,43
Franciaország	48,51	46,84	46,57	96,00	99,42
Görögország	54,25	52,62	52,47	96,72	99,71
Hollandia	50,50	46,00	46,50	92,08	101,09
Írország	45,84	44,67	43,12	94,07	96,53
Németország	49,74	45,66	45,92	92,32	100,57
Olaszország	54,86	48,58 ^{a)}	48,68 ^{b)}	88,73	100,20
Portugália	53,92	43,80	43,83	81,29	100,07
Spanyolország	57,77	50,00	49,61	85,88	99,22
Svédország	51,06	43,82	43,61	85,41	99,52
Ciprus	64,69	65,02	64,61	99,88	99,37
Csehország	49,89	42,50	42,46	85,11	99,91
Észtország	47,73	42,66	42,87	89,82	100,49
Lengyelország	47,66	47,65	47,83	100,36	100,38
Lettország	34,37	39,37	39,50	114,93	100,33
Litvánia	38,17	42,20	42,31	110,85	100,26
Magyarország	53,06	42,40	42,06	79,27	99,20
Málta	61,27	55,77	55,75	90,99	99,96
Szlovákia	48,47	44,11	42,82	88,34	97,08
Szlovénia	48,78	44,78	44,35	90,92	99,04
Bulgária	47,57	44,66	44,14	92,79	98,84
Románia	53,56	45,87	45,67	85,27	99,56
Horvátország	51,11	48,39	48,16	94,23	99,52
EU27	50,27	46,32	46,39^{b)}	92,28	100,15

^{a)} A tagállam becslése.^{b)} DG AGRI-G3 becslése

Megjegyzés: A nyerstej ára valós beltartalmi értékekre vonatkozik.

Forrás: Európai Bizottság

Tejtermékek

4. táblázat: **A folyadéktej feldolgozó értékesítési ára Magyarországon**

Megnevezés	Mértékegység	2024. IV.	2024. III.	2024. IV.	2024. IV./ 2023. IV. (százalék)	2024. IV./ 2024. III. (százalék)
Polytej, 2,8 százalék zsírtartalom	liter	204 055	203 155	202 701	99,34	99,78
	HUF/liter	347,69	334,13	329,65	94,81	98,66
Dobozos tej, 2,8 százalék zsírtartalom	liter	6 915 585	6 957 959	7 092 493	102,56	101,93
	HUF/liter	336,99	314,85	309,54	91,85	98,31
Dobozos tartós tej, 2,8 százalék zsírtartalom	liter	8 331 452	13 723 918	11 344 221	136,16	82,66
	HUF/liter	328,02	272,78	269,34	82,11	98,74
Dobozos tartós tej, 1,5 százalék zsírtartalom	liter	8 413 603	6 677 642	5 978 393	71,06	89,53
	HUF/liter	286,63	255,10	251,77	87,84	98,70

Forrás: AKI PÁIR

5. táblázat: **A folyadéktej kiskereskedelmi beszerzési ára Magyarországon**

Megnevezés	Mértékegység	2023. IV.	2024. III.	2024. IV.	2024. IV./ 2023. IV. (százalék)	2024. IV./ 2024. III. (százalék)
1,5%-os UHT-tej gyártói márka	liter	4 718 671	2 826 361	2 760 165	58,49	97,66
	HUF/liter	273,01	256,80	246,34	90,23	95,92
1,5%-os UHT-tej kereskedelmi márka	liter	2 521 718	2 616 860	2 375 882	94,22	90,79
	HUF/liter	296,28	286,78	282,66	95,40	98,56
1,5%-os UHT-tej (összesen)	liter	7 240 390	5 443 221	5 136 047	70,94	94,36
	HUF/liter	281,12	271,21	263,14	93,60	97,02
2,8%-os UHT-tej gyártói márka	liter	2 527 553	3 785 749	3 399 340	134,49	89,79
	HUF/liter	347,34	274,73	278,76	80,26	101,47
2,8%-os UHT-tej kereskedelmi márka	liter	4 056 693	7 986 073	6 565 465	161,84	82,21
	HUF/liter	311,13	272,38	266,28	85,58	97,76
2,8%-os UHT-tej (összesen)	liter	6 584 245	11 771 822	9 964 805	151,34	84,65
	HUF/liter	325,03	273,14	270,54	83,23	99,05

Forrás: AKI PÁIR

6. táblázat: **A tejtermékek feldolgozóinak értékesítési ára Magyarországon**

Megnevezés	Mértékegység	2023. IV.	2024. III.	2024. IV.	2024. IV./ 2023. IV. (százalék)	2024. IV./ 2024. III. (százalék)
Adagolt vaj	kg	188 854	259 029	217 486	115,16	83,96
	HUF/kg	3 038,67	2 653,30	2 638,05	86,82	99,42
Natúr vajkrém	kg	100 255	76 221	104 969	104,70	137,72
	HUF/kg	1 602,41	1 534,26	1 541,29	96,19	100,46
Tehéntúró	kg	847 829	1 019 016	970 299	114,45	95,22
	HUF/kg	1 447,80	1 255,67	1 269,64	87,69	101,11
Tejföl	kg	3 399 787	4 286 579	3 431 724	100,94	80,06
	HUF/kg	933,09	840,46	826,93	88,62	98,39
Natúr joghurt	kg	625 512	744 914	694 328	111,00	93,21
	HUF/kg	534,95	463,54	479,80	89,69	103,51
Gyümölcsös joghurt	kg	303 151	412 964	462 045	152,41	111,89
	HUF/kg	718,29	659,10	647,98	90,21	98,31
Kefir	kg	1 060 076	1 228 701	1 199 088	113,11	97,59
	HUF/kg	505,33	455,83	452,56	89,56	99,28
Trappista sajt	kg	1 299 446	1 995 134	1 266 914	97,50	63,50
	HUF/kg	2 245,24	1 948,88	1 979,17	88,15	101,55
Ömlesztett sajt	kg	456 411	524 364	547 967	120,06	104,50
	HUF/kg	1 986,60	1 993,61	1 934,84	97,39	97,05

Forrás: AKI PÁIR

7. táblázat: **A trappista sajt kiskereskedelmi beszerzési ára Magyarországon**

Megnevezés	Kíszerelés	Mértékegység	2023. IV.	2024. III.	2024. IV.	2024. IV./ 2023. IV. (százalék)	2024. IV./ 2024. III. (százalék)
Trappista sajt gyártói márka	1,4–1,5 kg	kg	544 527	792 299	489 364	89,87	61,76
		HUF/kg	1 860,66	1 780,72	1 786,20	96,00	100,31
Trappista sajt kereskedelmi márka	1,4–1,5 kg	kg	393 566	448 551	427 009	108,50	95,20
		HUF/kg	1 924,60	1 839,79	1 810,11	94,05	98,39
Trappista sajt (összesen)	1,4–1,5 kg	kg	938 092	1 240 851	916 373	97,68	73,85
		HUF/kg	1 887,48	1 802,08	1 797,34	95,22	99,74

Forrás: AKI PÁIR

8. táblázat: **Magyarország tejtermék-külkereskedelmének mennyisége**

tonna

Termék megnevezése	2023. I-II.		2024. I-II.		2023. I-II./2022. I-II. (százalék)	
	import	export	import	export	import	export
0401 Tej és tejszína ^{a)}	9 006	64 541	10 771	86 003	119,60	133,25
0402 Tej és tejszín ^{b)}	3 450	1 210	3 245	239	94,07	19,73
0403 Kefir, joghurt	8 986	1 589	10 025	1 424	111,57	89,63
0404 Tejsavó	1 608	6 501	1 760	6 280	109,46	96,61
0405 Vaj és vajkrém	1 158	186	1 296	233	111,91	125,41
0406 Sajt és túró	10 656	6 826	12 609	7 029	118,33	102,96

^{a)} Nem sűrítve, nem édesítve.^{b)} Sűrítve vagy édesítve.

Forrás: KSH

9. táblázat: **Magyarország tejtermék-külkereskedelmének értéke**

ezer HUF

Termék megnevezése	2023. I-II.		2024. I-II.		2024. I-II./2023. I-II. (százalék)	
	import	export	import	export	import	export
0401 Tej és tejszína ^{a)}	3 830 959	15 292 304	4 040 710	16 932 439	105,48	110,73
0402 Tej és tejszín ^{b)}	2 213 014	1 376 877	2 138 321	295 522	96,62	21,46
0403 Kefir, joghurt	5 101 242	1 556 802	5 509 459	1 193 705	108,00	76,68
0404 Tejsavó	1 199 520	1 668 217	1 017 822	1 664 938	84,85	99,80
0405 Vaj és vajkrém	2 619 920	417 810	2 830 885	473 375	108,05	113,30
0406 Sajt és túró	19 653 451	14 906 953	22 381 469	13 226 589	113,88	88,73
Összesen	34 618 106	35 218 963	37 918 667	33 786 569	109,53	95,93

^{a)} Nem sűrítve, nem édesítve.^{b)} Sűrítve vagy édesítve.

Forrás: KSH

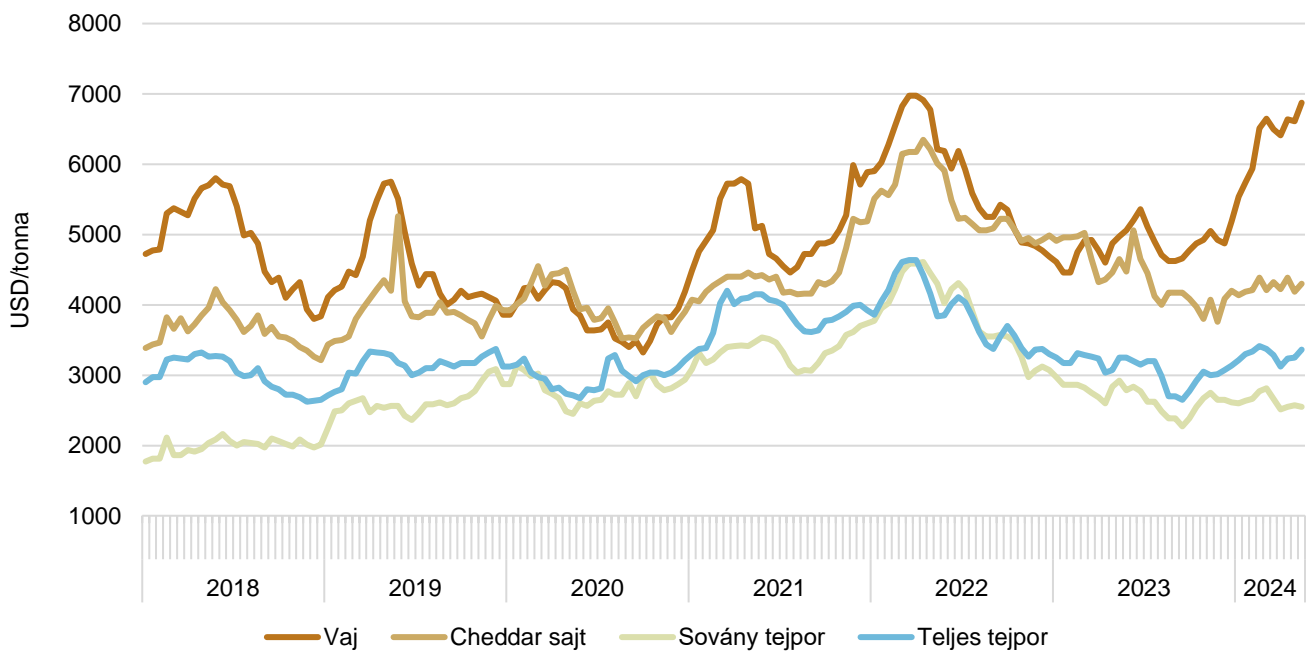
10. táblázat: **A tejtermékek külkereskedelmi ára Magyarországon**

HUF/kg

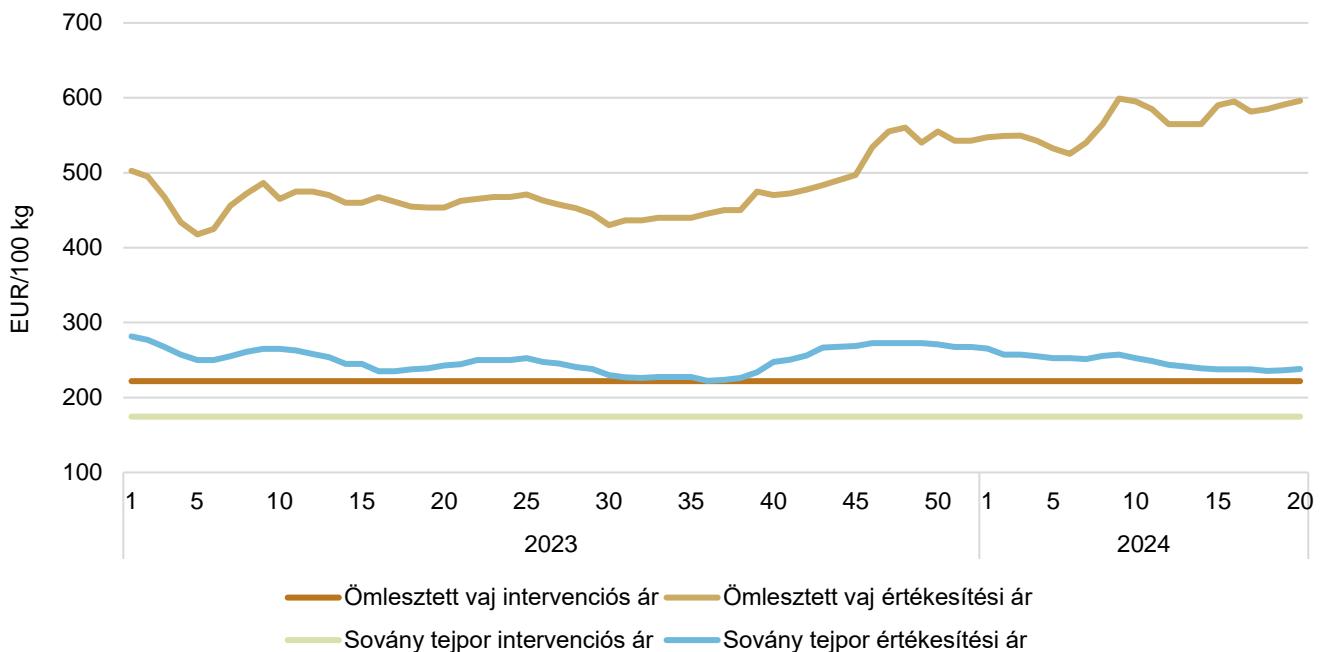
Termék megnevezése	2023. I-II.		2024. I-II.		2024. I-II./2023. I-II. (százalék)	
	import	export	import	export	import	export
0401 Tej és tejszína ^{a)}	425,39	236,94	375,14	196,88	88,19	83,09
0402 Tej és tejszín ^{b)}	641,53	1 138,16	658,97	1 238,22	102,72	108,79
0403 Kefir, joghurt	567,71	979,66	549,58	838,13	96,81	85,55
0404 Tejsavó	745,81	256,62	578,16	265,11	77,52	103,31
0405 Vaj és vajkrém	2 261,82	2 249,59	2 183,79	2 032,39	96,55	90,34
0406 Sajt és túró	1 844,41	2 183,75	1 775,09	1 881,81	96,24	86,17

^{a)} Nem sűrítve, nem édesítve.^{b)} Sűrítve vagy édesítve.

Forrás: KSH

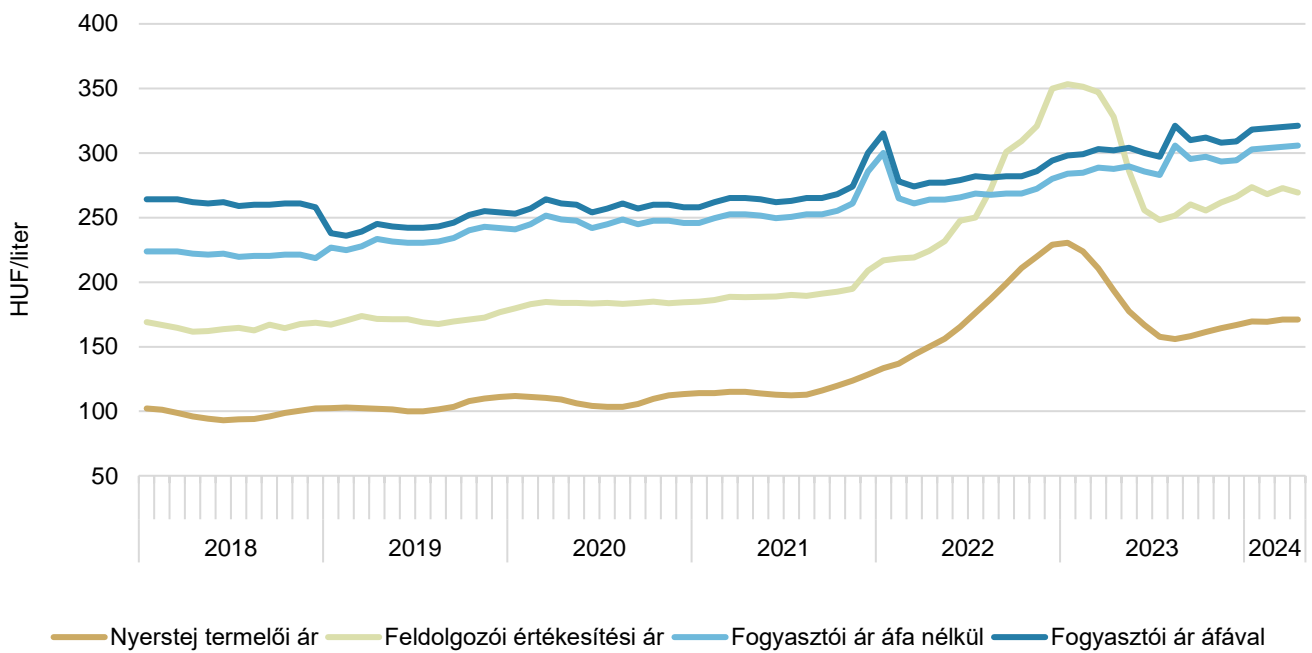
15. ábra: **A tejtermékek kétheti világiaci^{a)} értékesítési ára (2018–2024)**

^{a)} FOB Óceánia.
Forrás: USDA

16. ábra: **Az ömlesztett vaj és a sovány tejpor heti értékesítési és intervenciósi ára Németországban (2023–2024)**

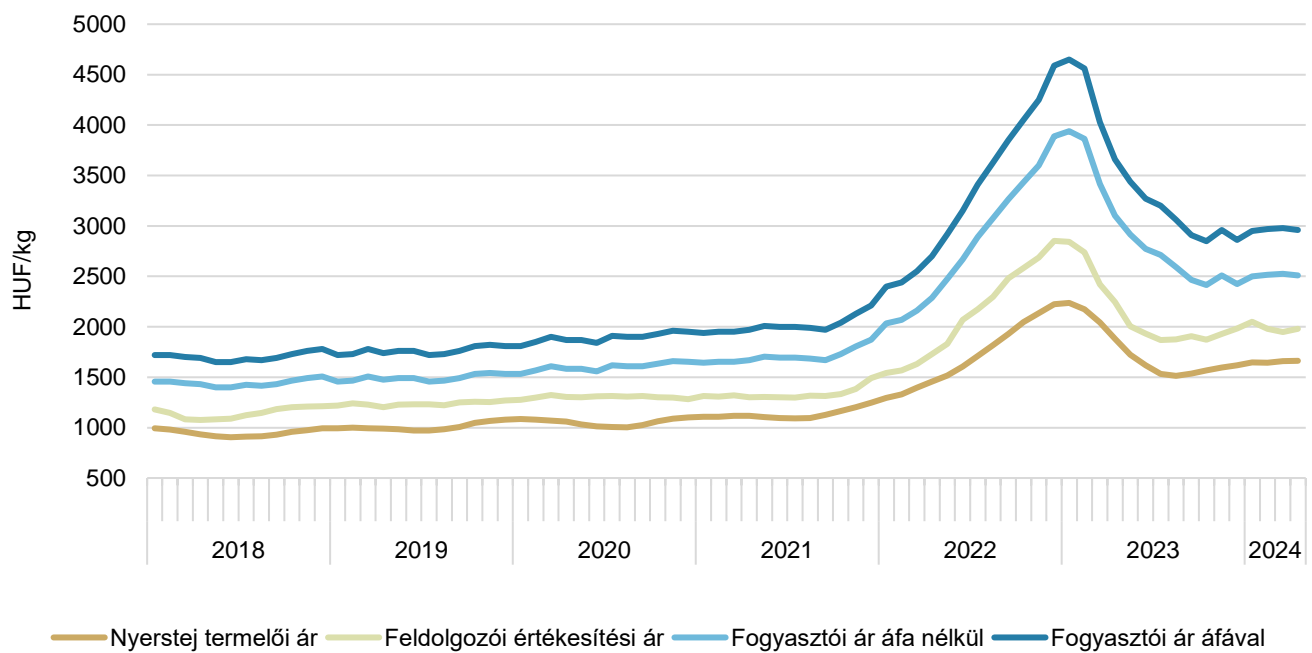
Forrás: Hannoveri árutőzsde, kempteni árutőzsde, Európai Bizottság

17. ábra: **A folyadéktej fázisárainak havi alakulása Magyarországon (2018–2024)**

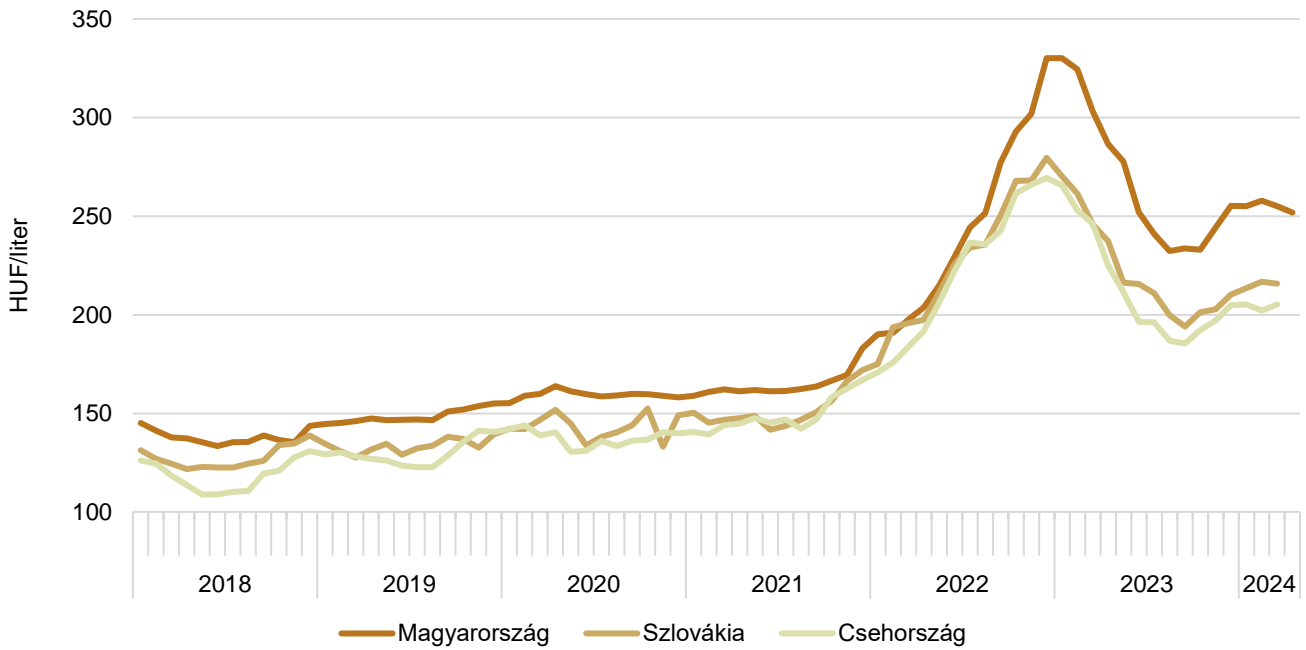


Megjegyzés: A feldolgozói és a fogyasztói ár egyaránt 2,8 százalékos zsírtartalmú dobozos tartós tejre vonatkozik.
 Forrás: AKI PÁIR, KSH

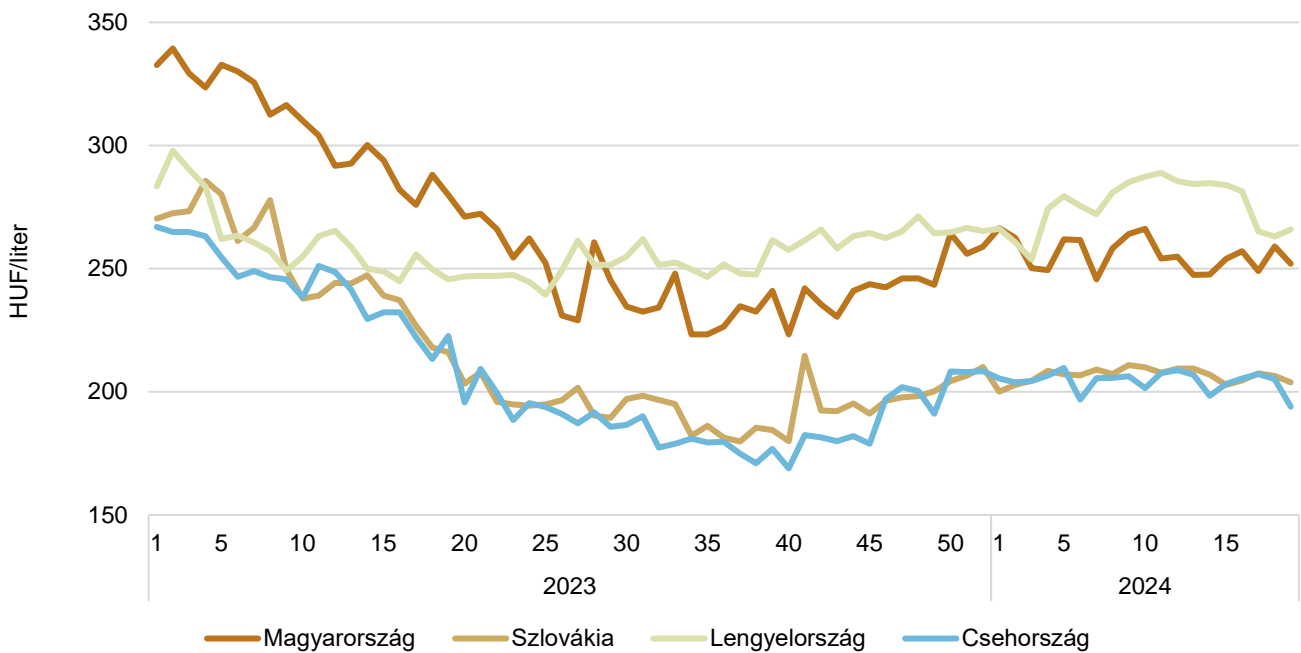
18. ábra: **A trappista sajt fázisárainak havi alakulása Magyarországon (2018–2024)**



Megjegyzés: A termelői ár 10 kg nyerstej árának felel meg.
 Forrás: AKI PÁIR, KSH

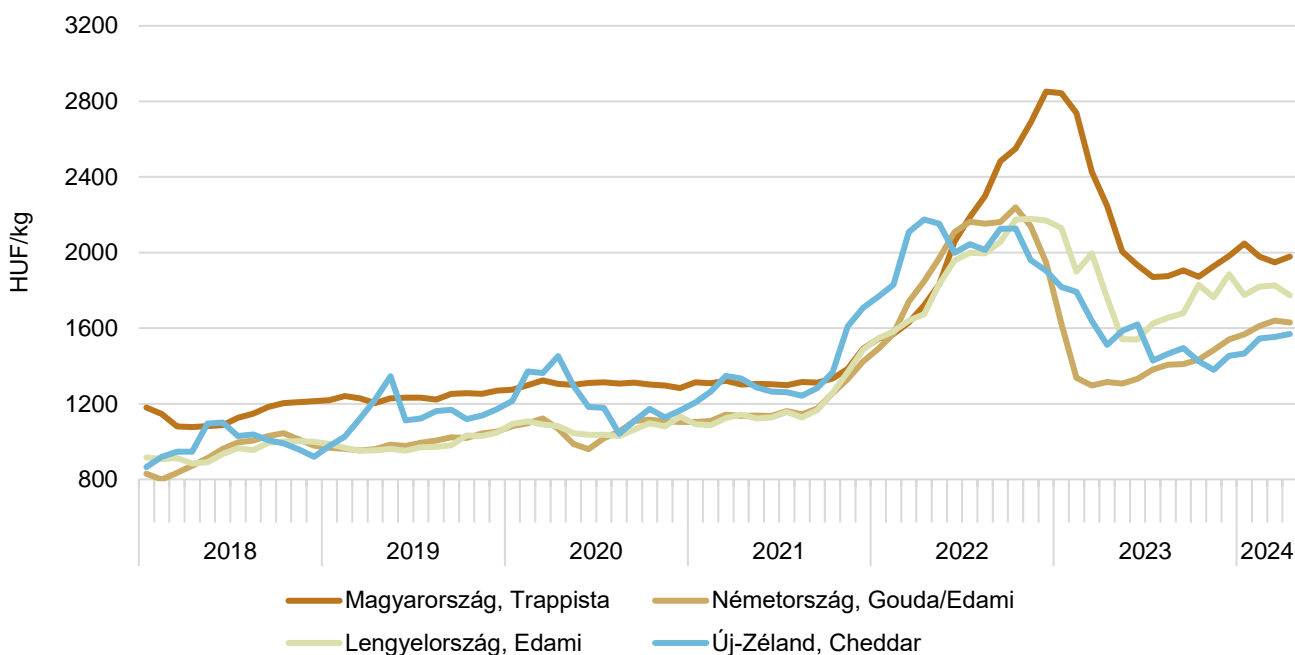
19. ábra: A folyadéktej^{a)} havi értékesítési ára nemzetközi összehasonlításban (2018–2024)

^{a)} 1,5 százalékos zsírtartalmú dobozos tartós tej.
 Forrás: AKI PÁIR, PPA ATIS, MZCR

20. ábra: A folyadéktej^{a)} heti értékesítési ára nemzetközi összehasonlításban (2023–2024)

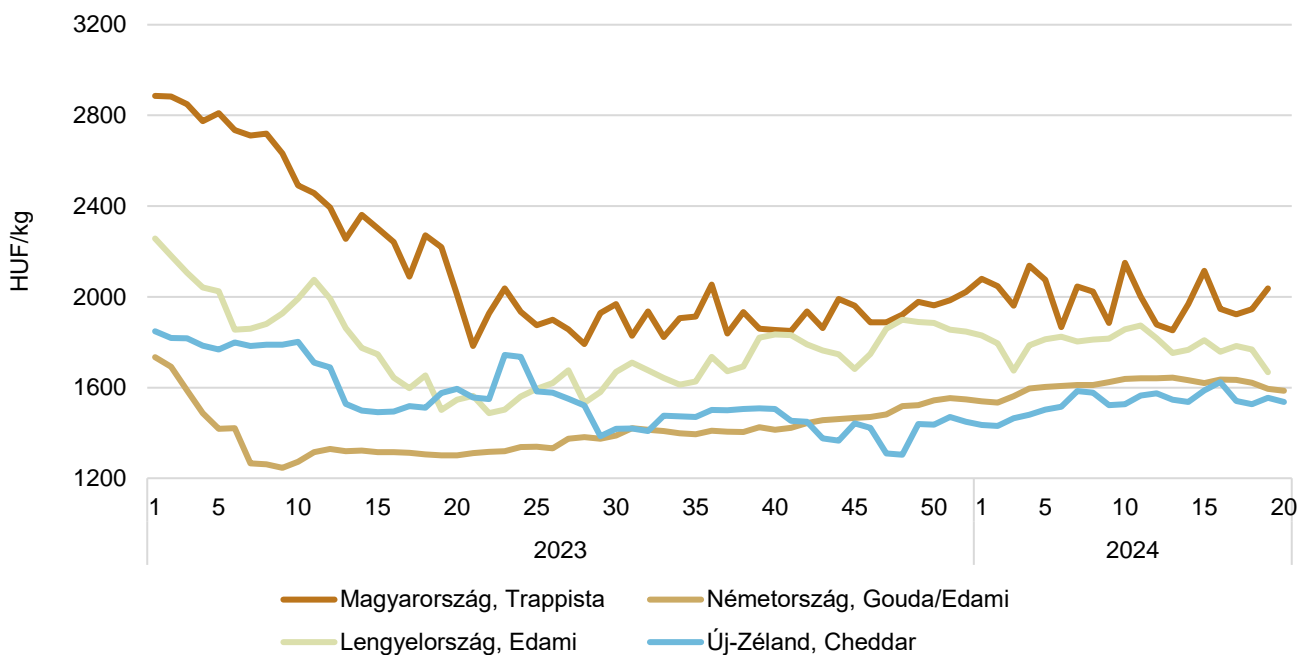
^{a)} 1,5 százalékos zsírtartalmú dobozos tartós tej.
 Forrás: AKI PÁIR, PPA ATIS, Minrol

21. ábra: **A sajt havi értékesítési ára nemzetközi összehasonlításban (2018–2024)**

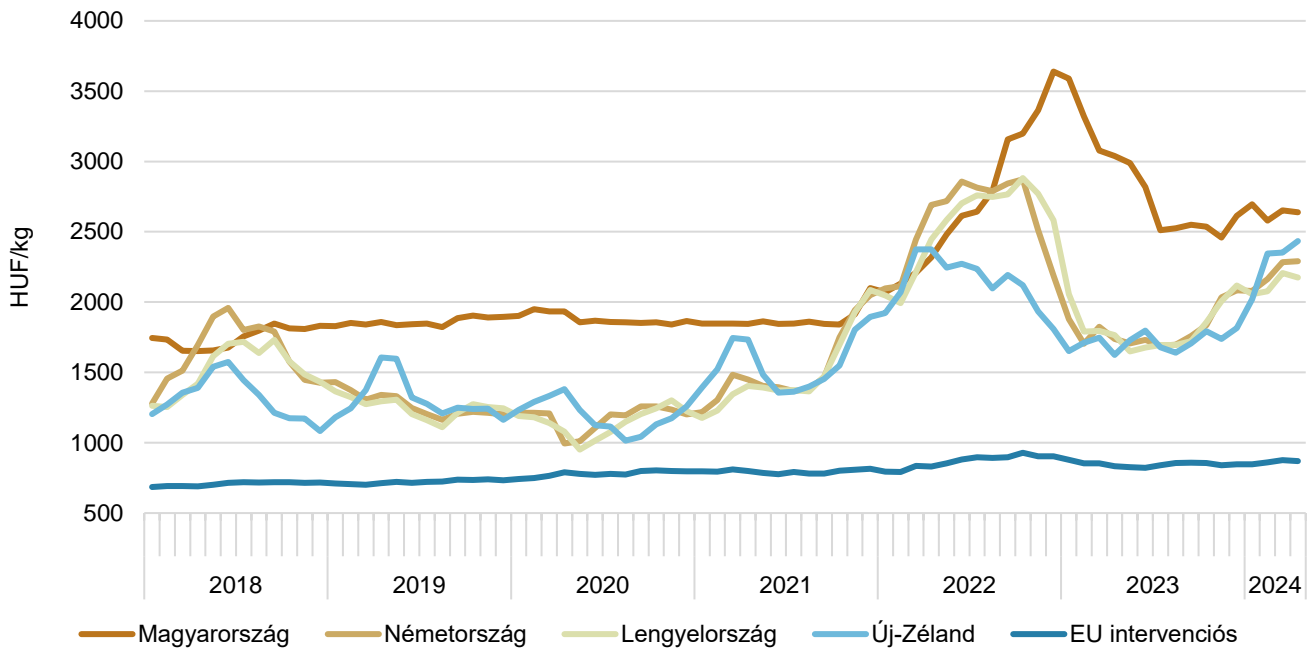


Forrás: AKI PÁIR, kemteni árutőzsde – ZMP, hannoveri árutőzsde – CLAL, MRIRW-CLAL, USDA

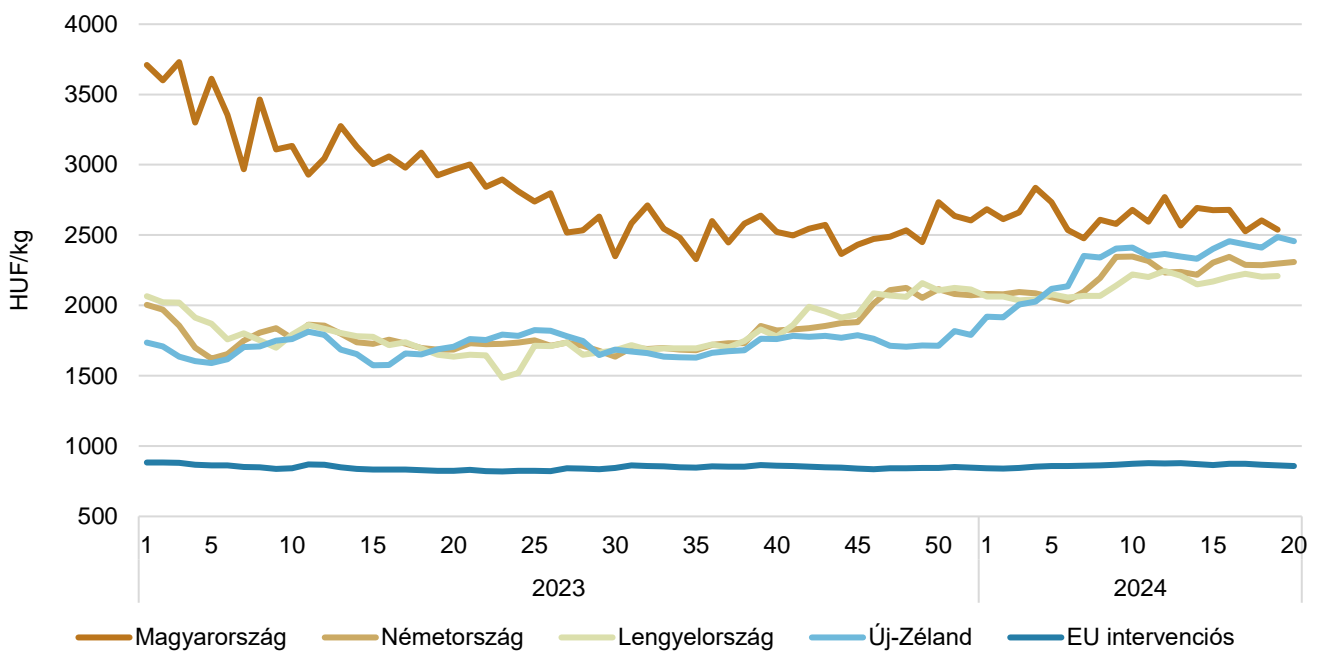
22. ábra: **A sajt heti értékesítési ára nemzetközi összehasonlításban (2023–2024)**



Forrás: AKI PÁIR, kemteni árutőzsde – ZMP, hannoveri árutőzsde – CLAL, Mintrol, USDA

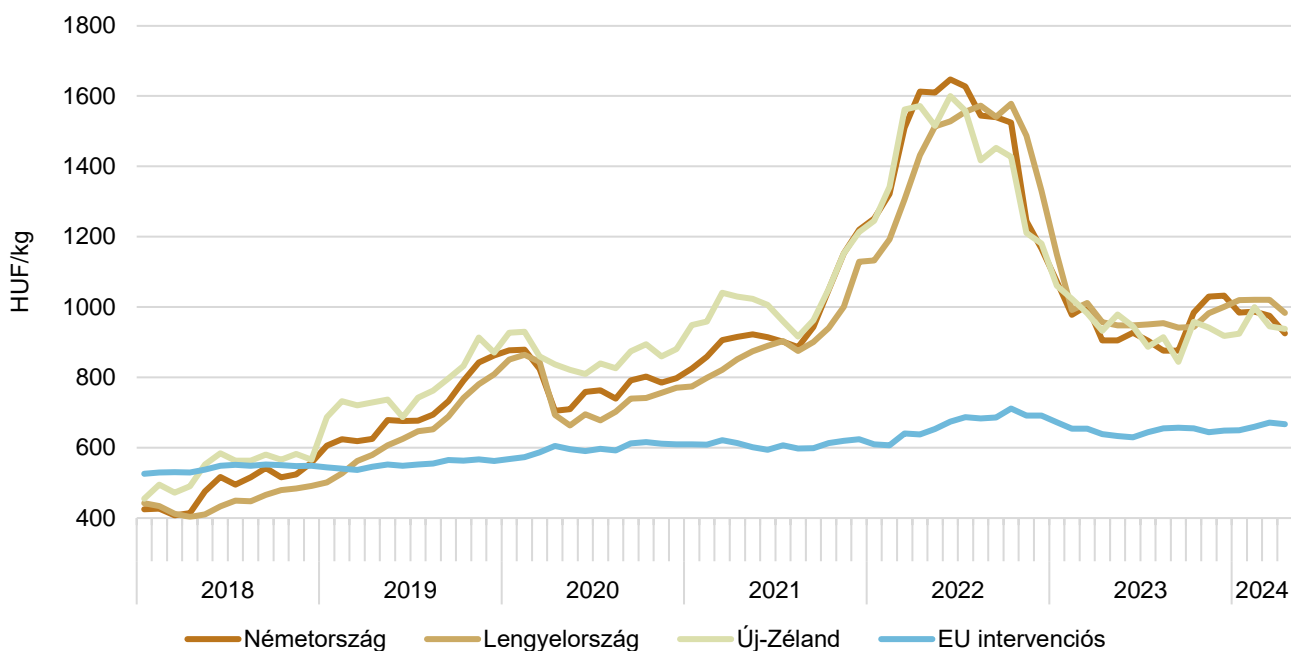
23. ábra: Az ömlesztett vaj^{a)} havi értékesítési ára nemzetközi összehasonlításban (2018–2024)

^{a)} Magyarországon az ömlesztett vaj helyett az adagolt vaj árát tüntettük fel.
 Forrás: AKI PÁIR, hannoveri árutőzsde – CLAL, Európai Bizottság, MRiRW-CLAL, USDA

24. ábra: Az ömlesztett vaj^{a)} heti értékesítési ára nemzetközi összehasonlításban (2023–2024)

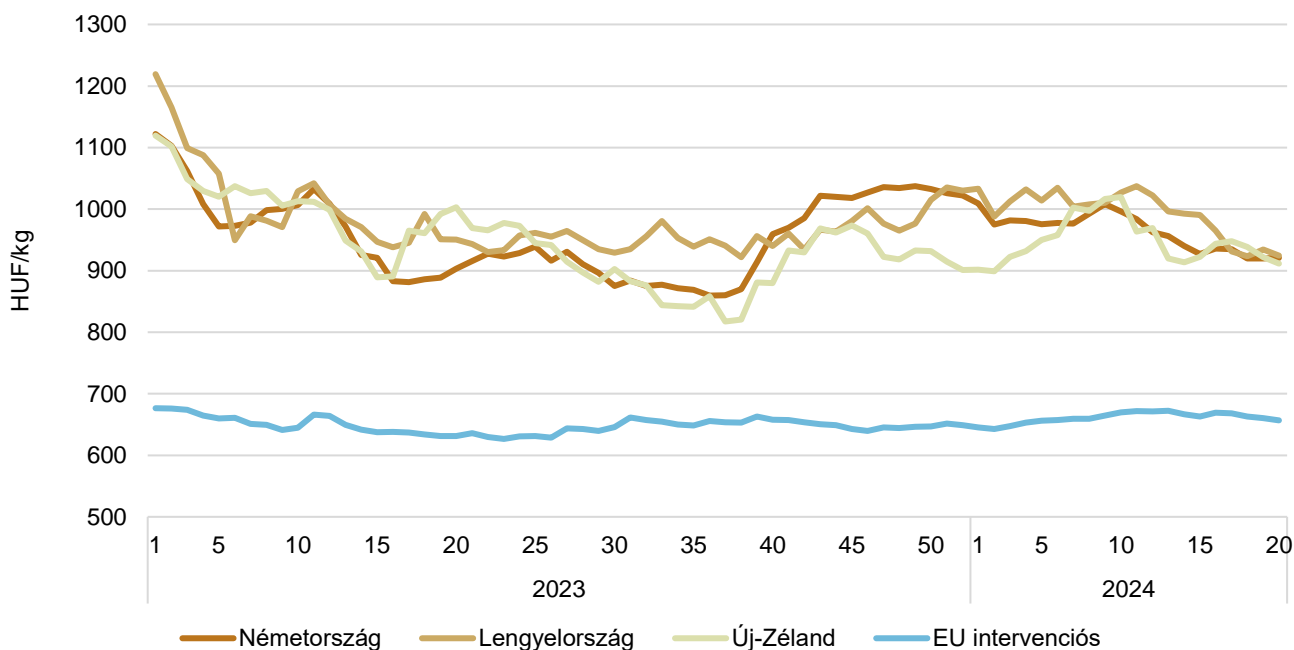
^{a)} Magyarországon az ömlesztett vaj helyett az adagolt vaj árát tüntettük fel.
 Forrás: AKI PÁIR, hannoveri árutőzsde – CLAL, Minrol, USDA Európai Bizottság

25. ábra: **A sovány tejpor havi értékesítési ára nemzetközi összehasonlításban (2018–2024)**



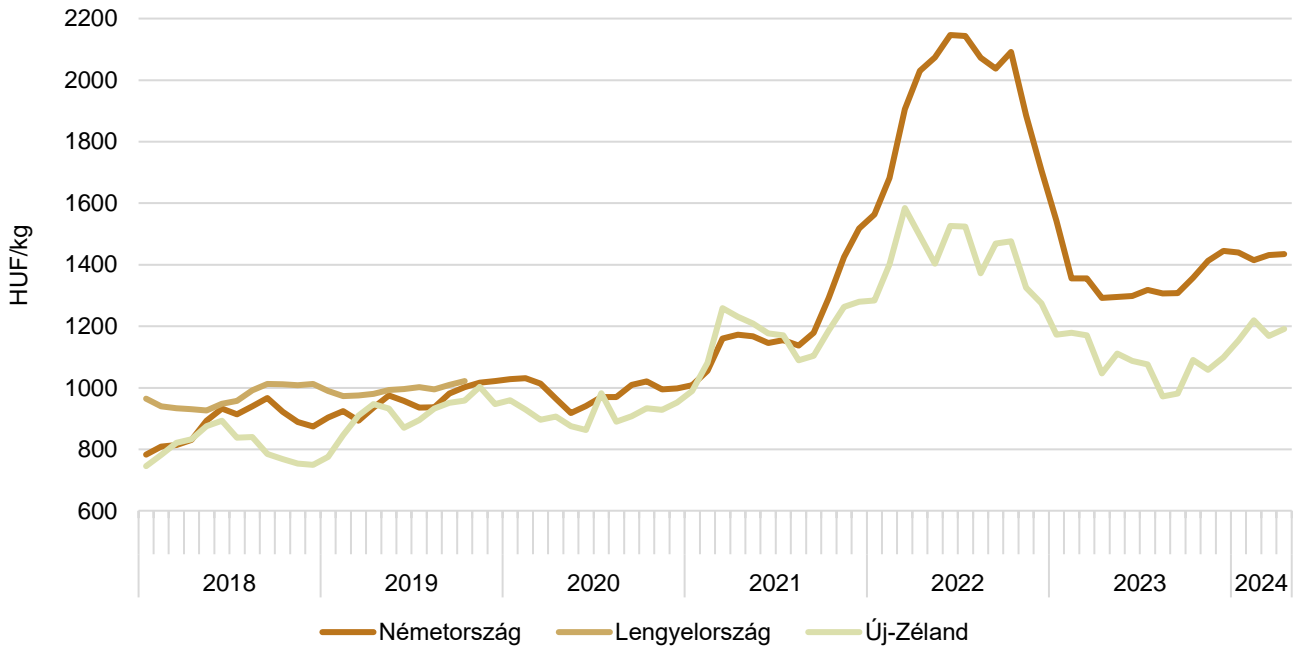
Forrás: ZMP, kempteni árutőzsde, Európai Bizottság, MRiRW-CLAL, USDA

26. ábra: **A sovány tejpor heti értékesítési ára nemzetközi összehasonlításban (2023–2024)**



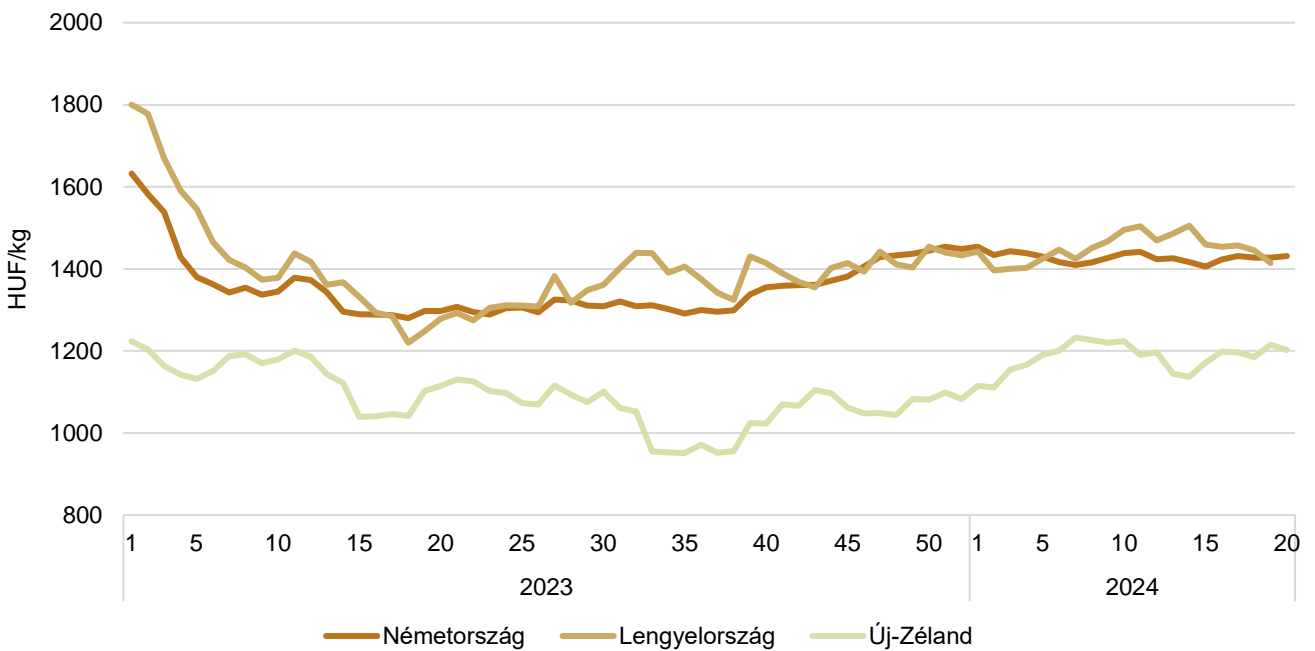
Forrás: ZMP, kempteni árutőzsde, Minrol, USDA, Európai Bizottság

27. ábra: A teljes tejpör havi értékesítési ára nemzetközi összehasonlításban (2018–2024)



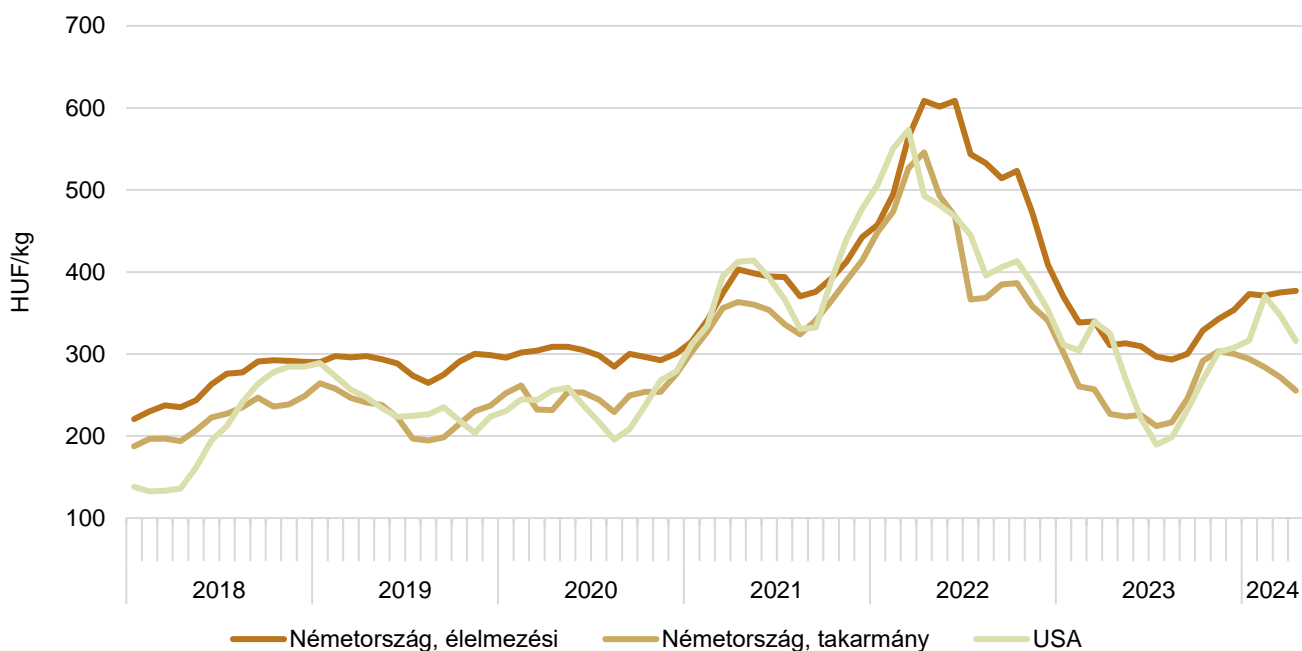
Forrás: ZMP, kempteni árutőzsde, IERIGŽ – PIB, USDA

28. ábra: A teljes tejpör heti értékesítési ára nemzetközi összehasonlításban (2023–2024)



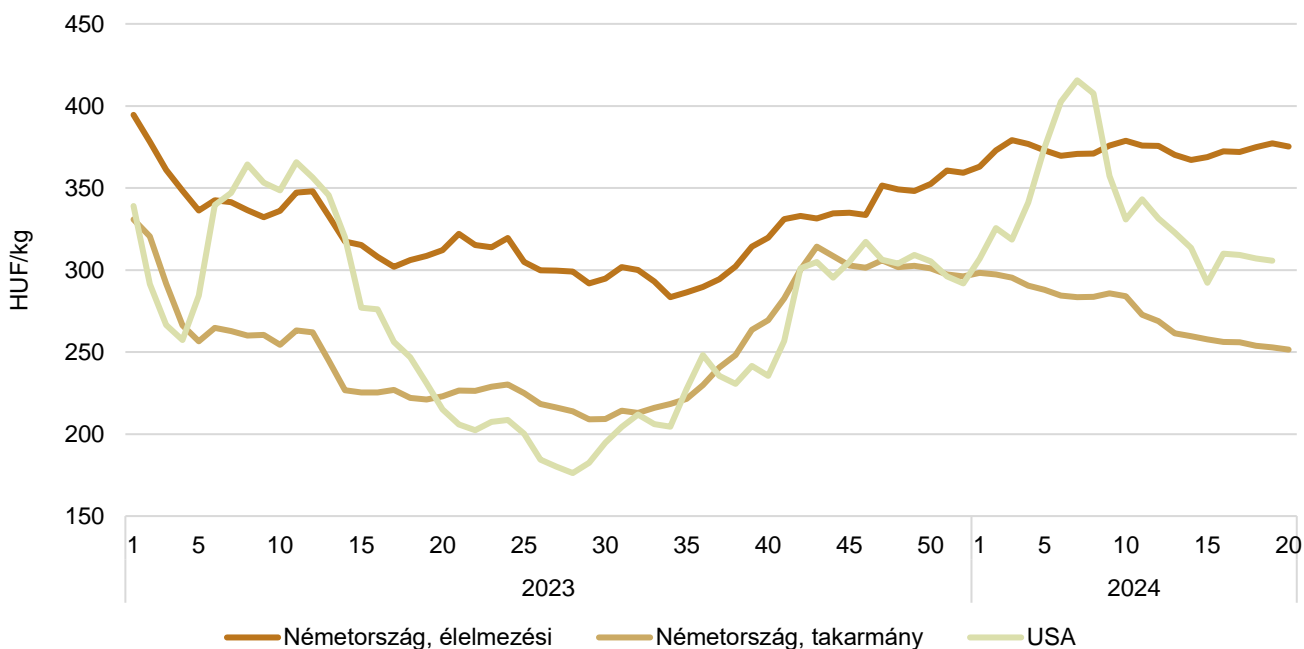
Forrás: Kempteni árutőzsde, Minrol, USDA

29. ábra: **A tejsavópor havi értékesítési ára nemzetközi összehasonlításban (2018–2024)**

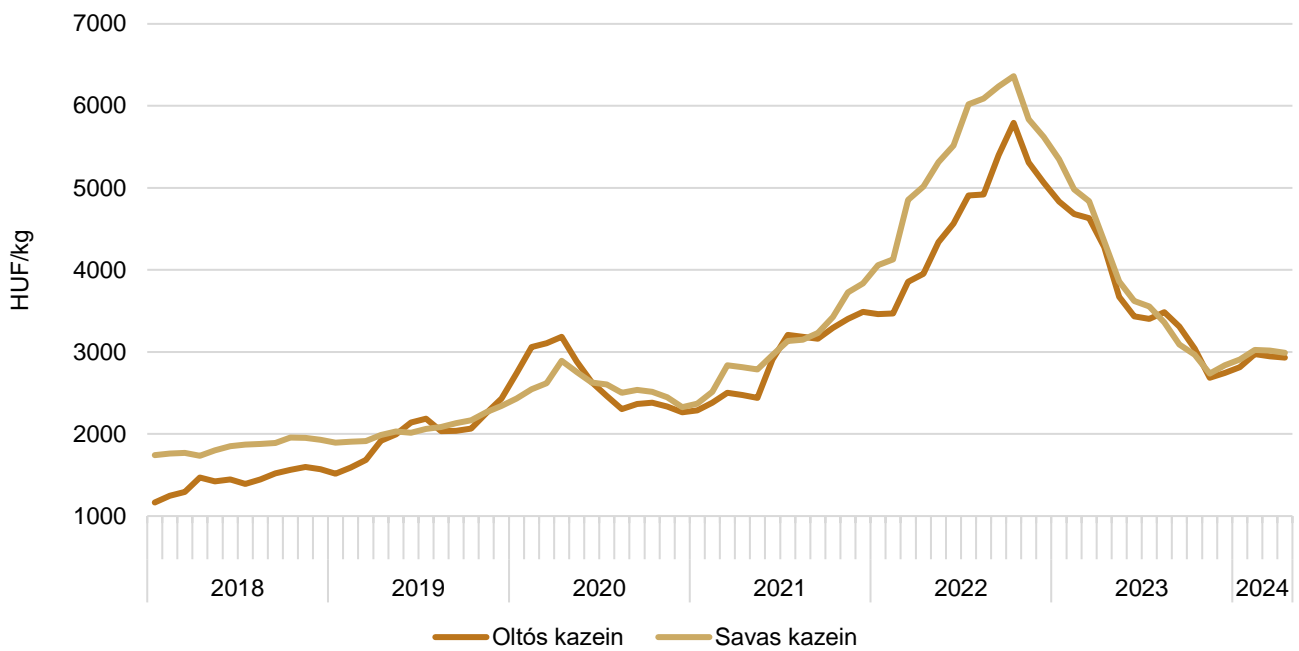


Megjegyzés: Az USA-ban az adatok a közép-ső területekre vonatkoznak.
 Forrás: ZMP, kemteni árutózsde, USDA

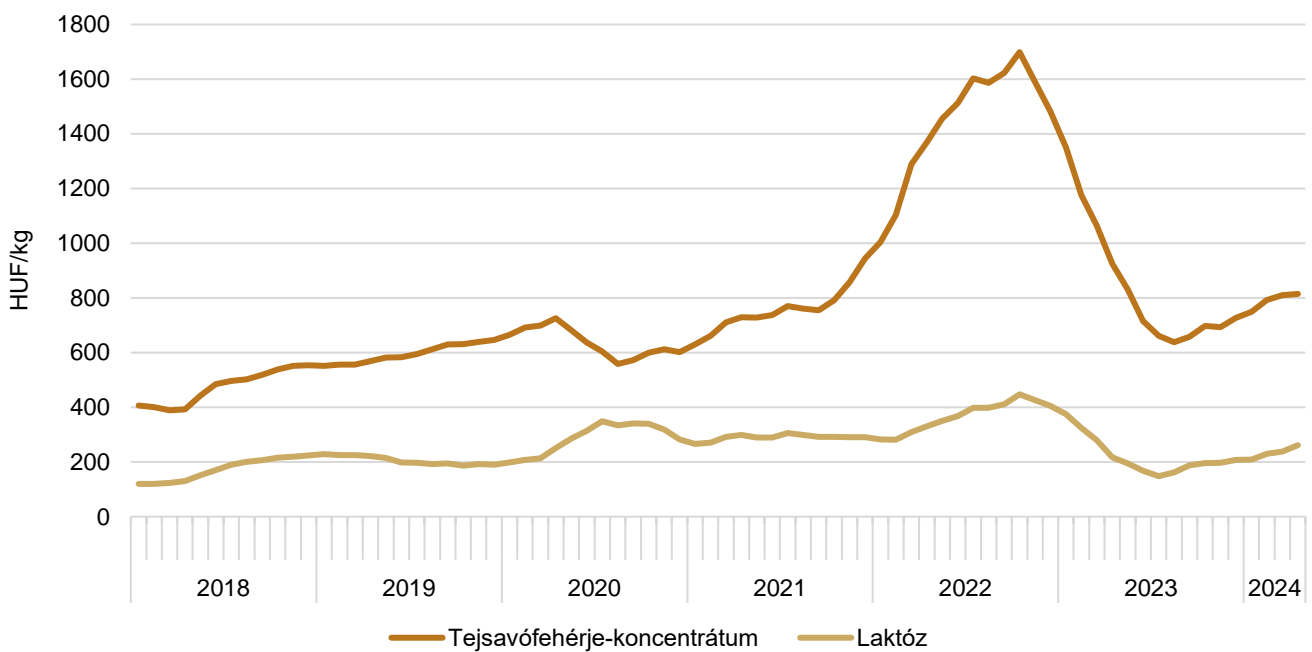
30. ábra: **A tejsavópor heti értékesítési ára nemzetközi összehasonlításban (2023–2024)**



Forrás: ZMP, kemteni árutózsde, USDA

31. ábra: **A kazein feldolgozó értékesítési ára az USA-ban (2018–2024)**

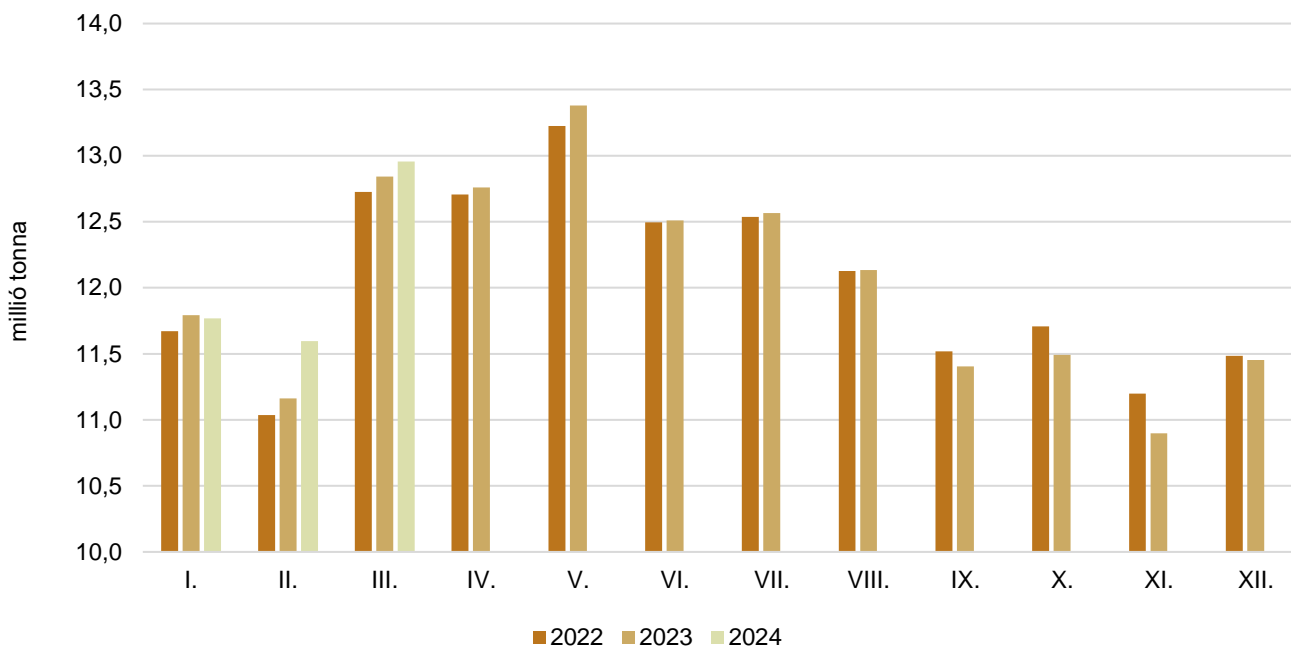
Forrás: USDA

32. ábra: **A tejsavófehérje-koncentrátum és a laktóz feldolgozó értékesítési ára az USA-ban^{a)} (2018–2024)**^{a)} A középső területek és a nyugati part jegyzése.

Forrás: USDA

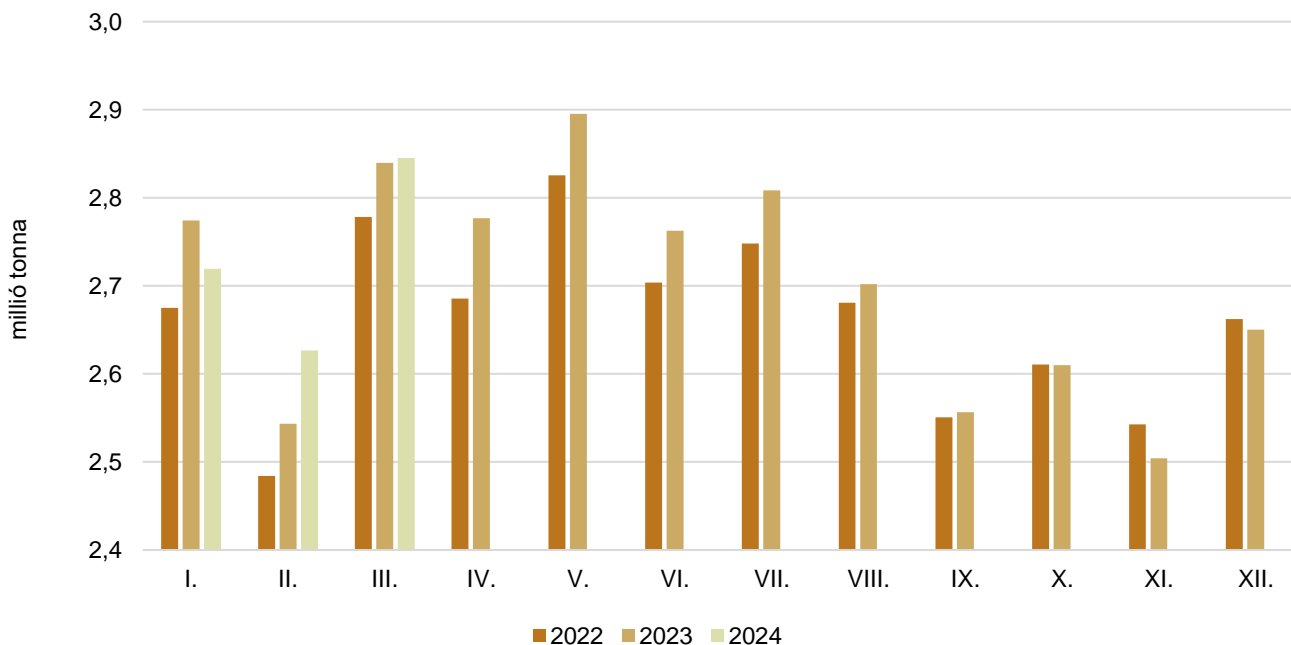
Tejfelvásárlás

33. ábra: **Az Európai Unióban (EU27) felvásárolt nyerstej havi mennyisége (2022–2024)**

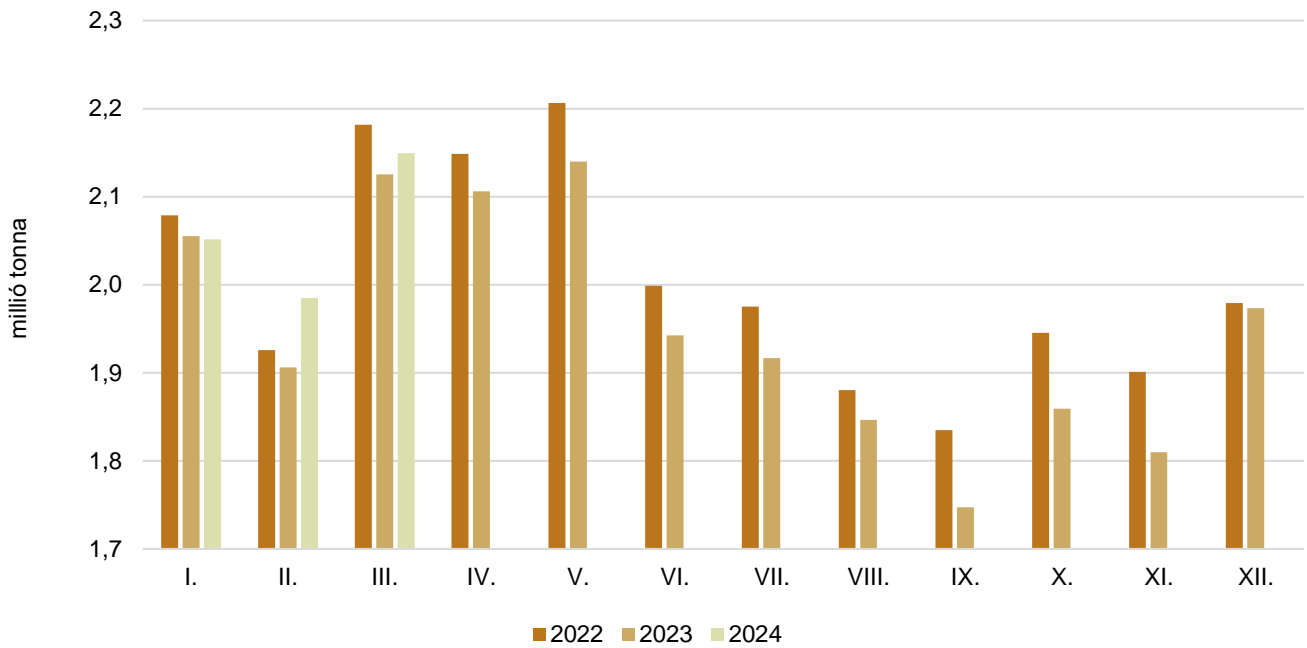


Forrás: Eurostat

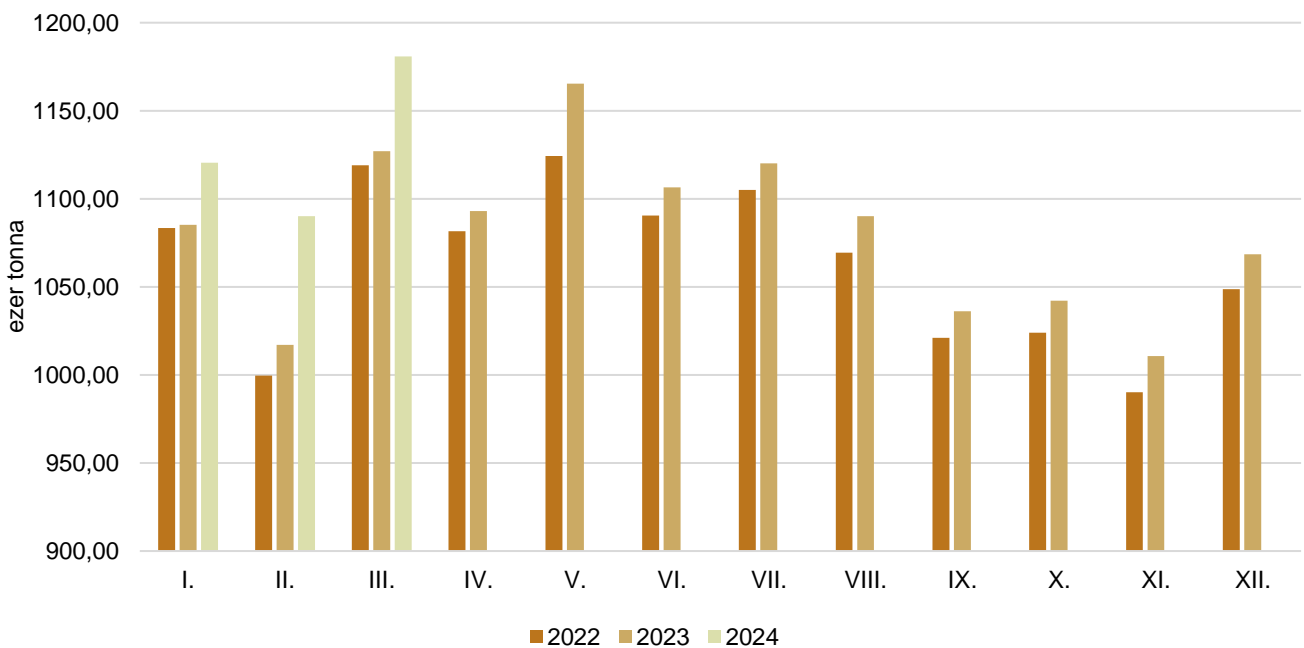
34. ábra: **A Németországban felvásárolt nyerstej havi mennyisége (2022–2024)**



Forrás: Eurostat

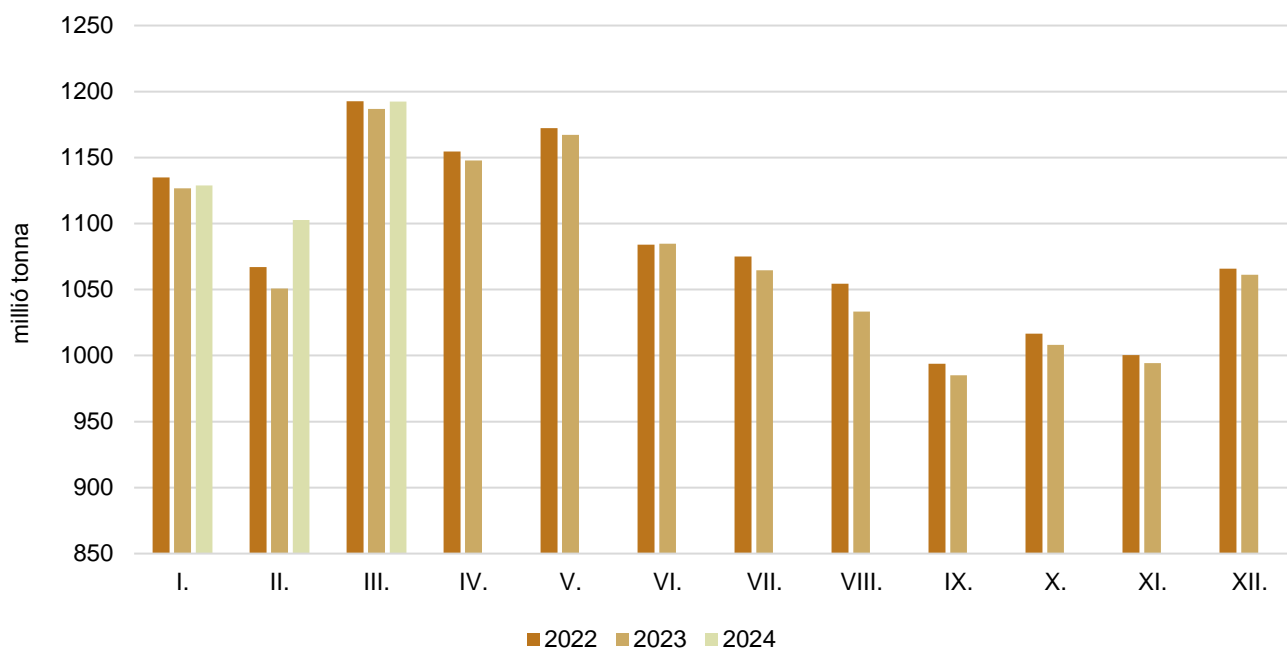
35. ábra: **A Franciaországban felvásárolt nyerstej havi mennyisége (2022–2024)**

Forrás: Eurostat

36. ábra: **A Lengyelországban felvásárolt nyerstej havi mennyisége (2022–2024)**

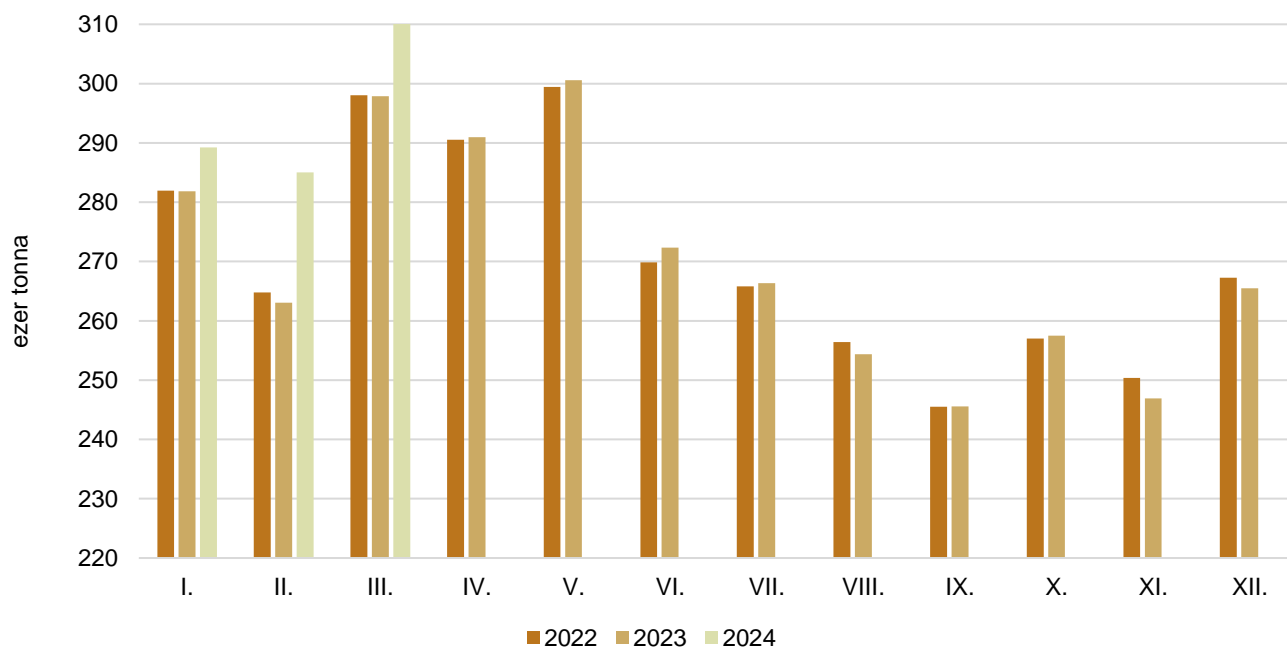
Forrás: GUS

37. ábra: **Az Olaszországban felvásárolt nyerstej havi mennyisége (2022–2024)**

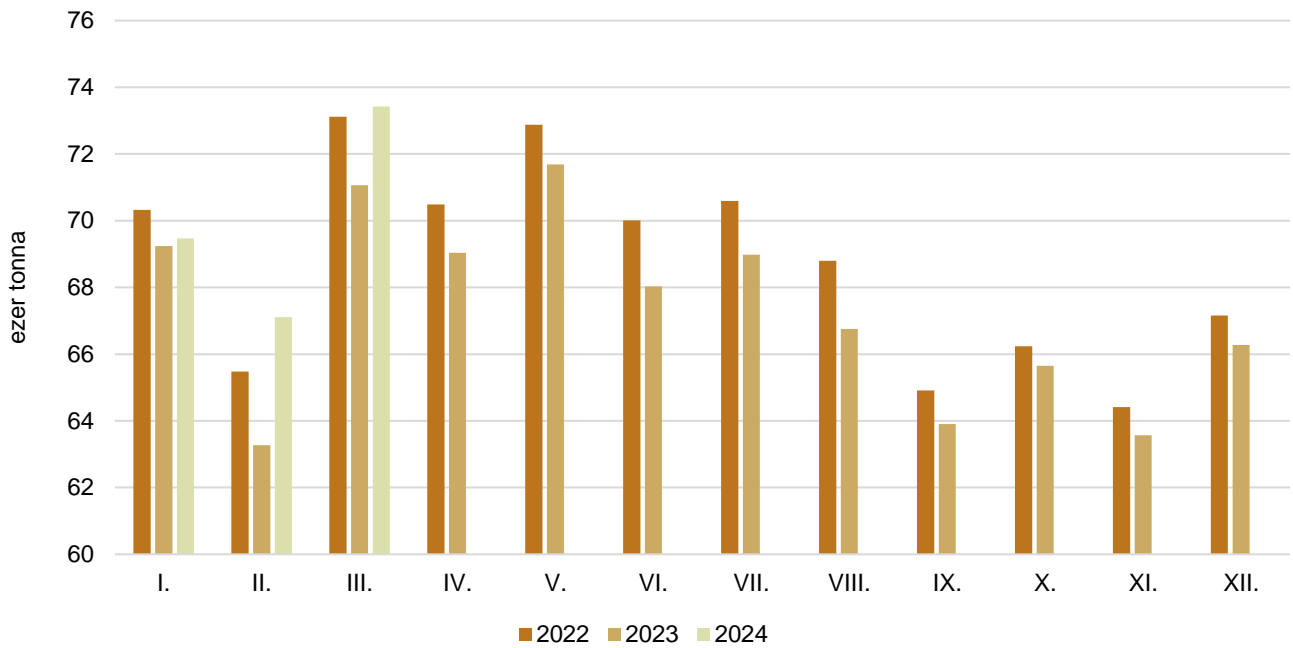


Forrás: AGEA-CLAL

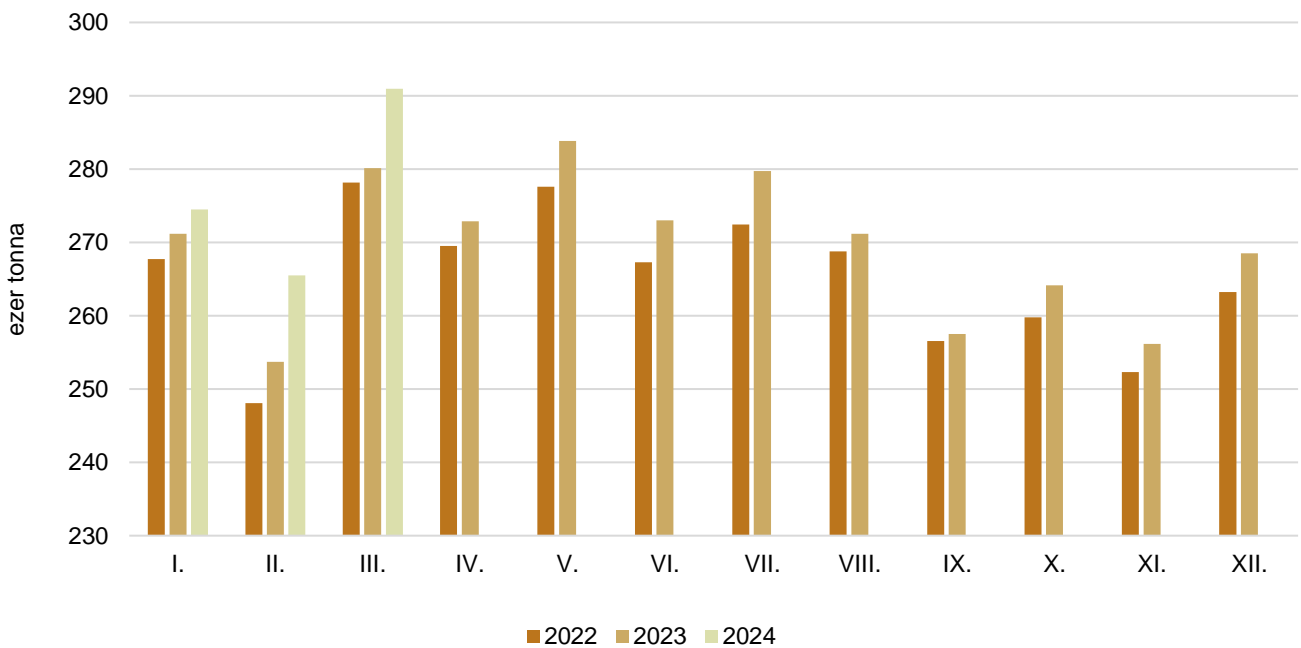
38. ábra: **Az Ausztriában felvásárolt nyerstej havi mennyisége (2022–2024)**



Forrás: AMA

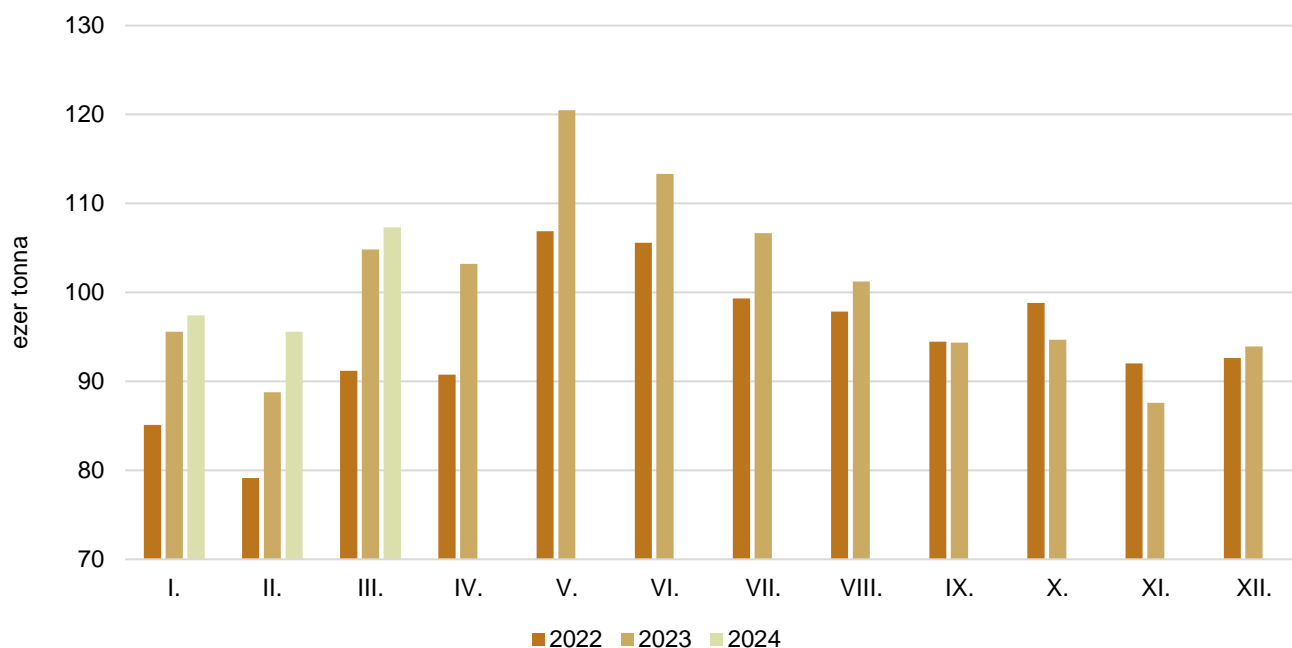
39. ábra: **A Szlovákiában felvásárolt nyerstej havi mennyisége (2022–2024)**

Forrás: APA

40. ábra: **A Csehországban felvásárolt nyerstej havi mennyisége (2022–2024)**

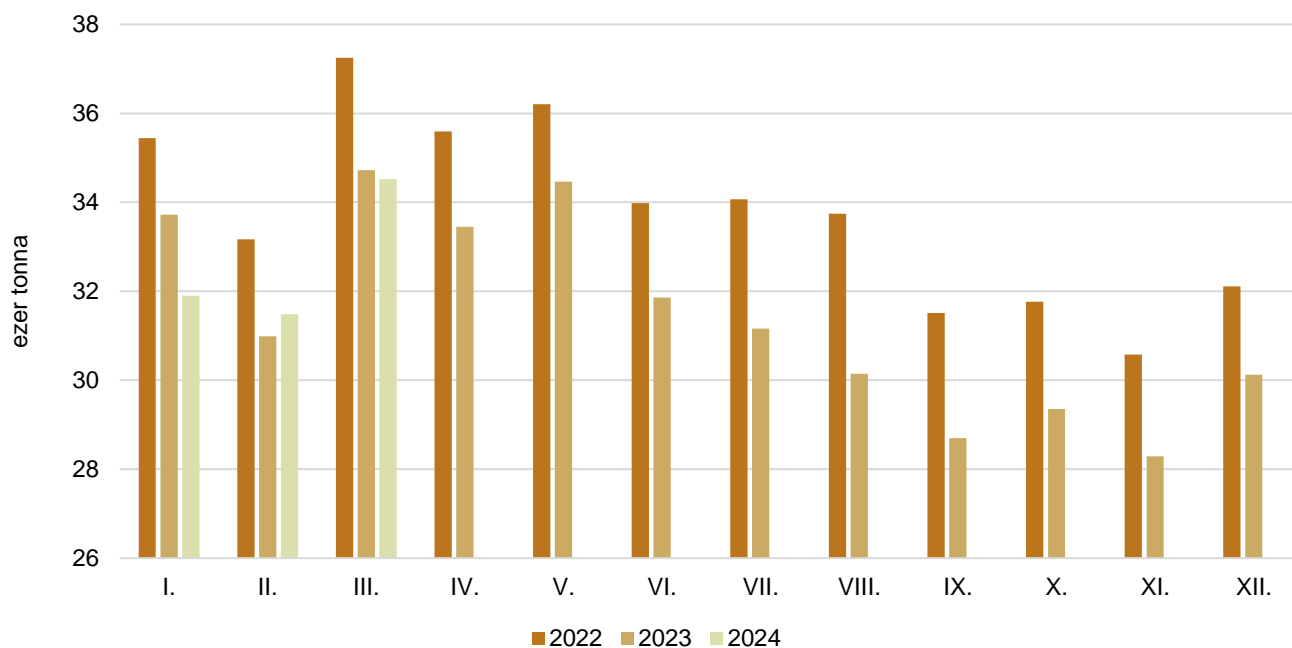
Forrás: MZCR

41. ábra: **A Romániában felvásárolt nyerstej havi mennyisége (2022–2024)**



Forrás: INSSE

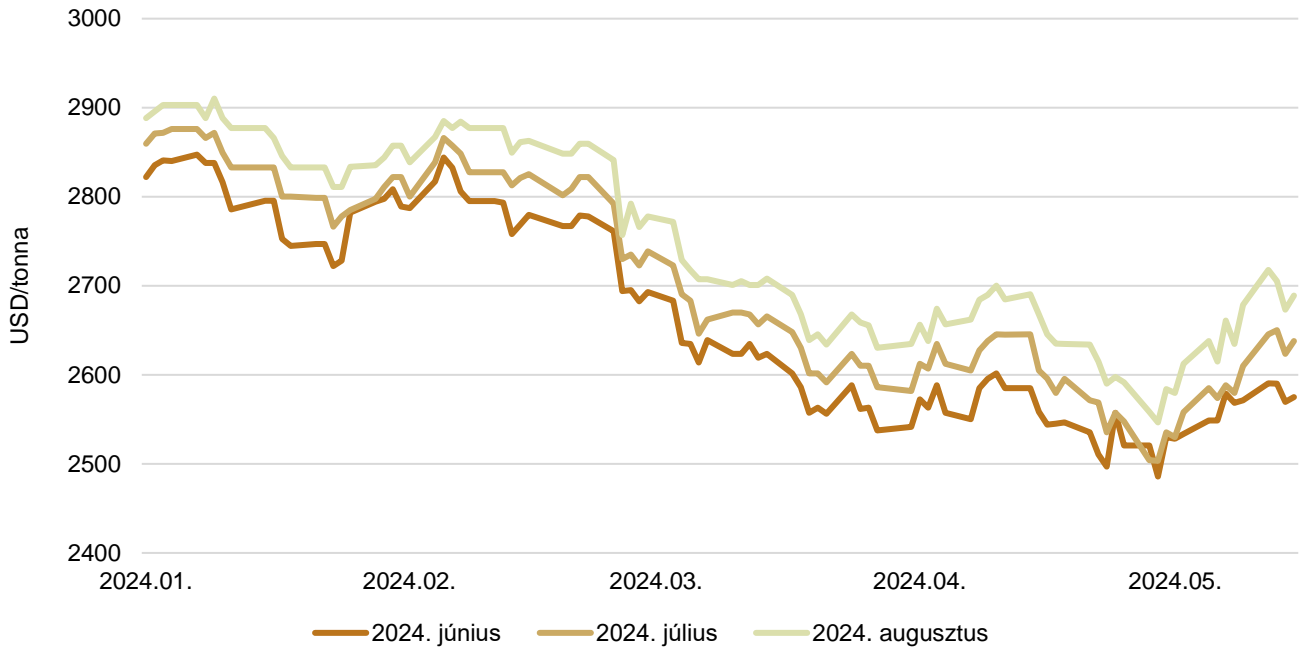
42. ábra: **A Horvátországban felvásárolt nyerstej havi mennyisége (2022–2024)**



Forrás: DZS

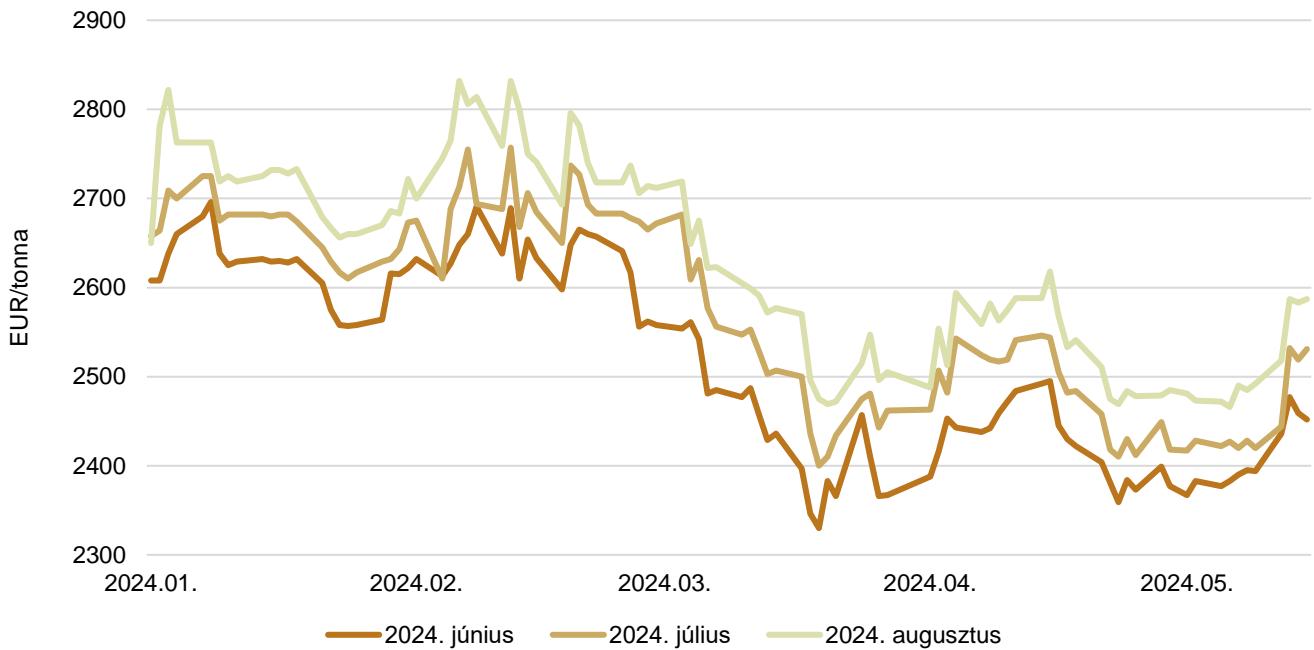
Határidős jegyzések

43. ábra: **A sovány tejpor különböző határidőre szóló jegyzése a chicagói árutőzsdén (2024)**



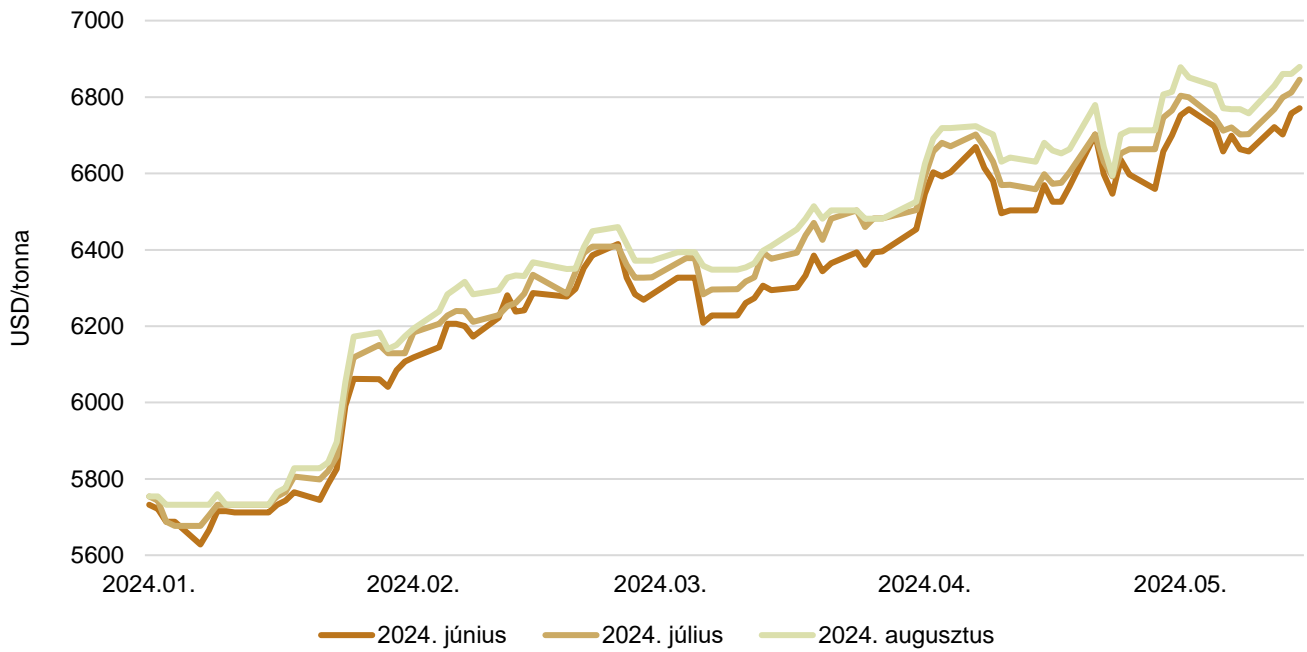
Forrás: CME Group – Chicago Board of Trade

44. ábra: **A sovány tejpor különböző határidőre szóló jegyzése a lipcsei árutőzsdén (2024)**



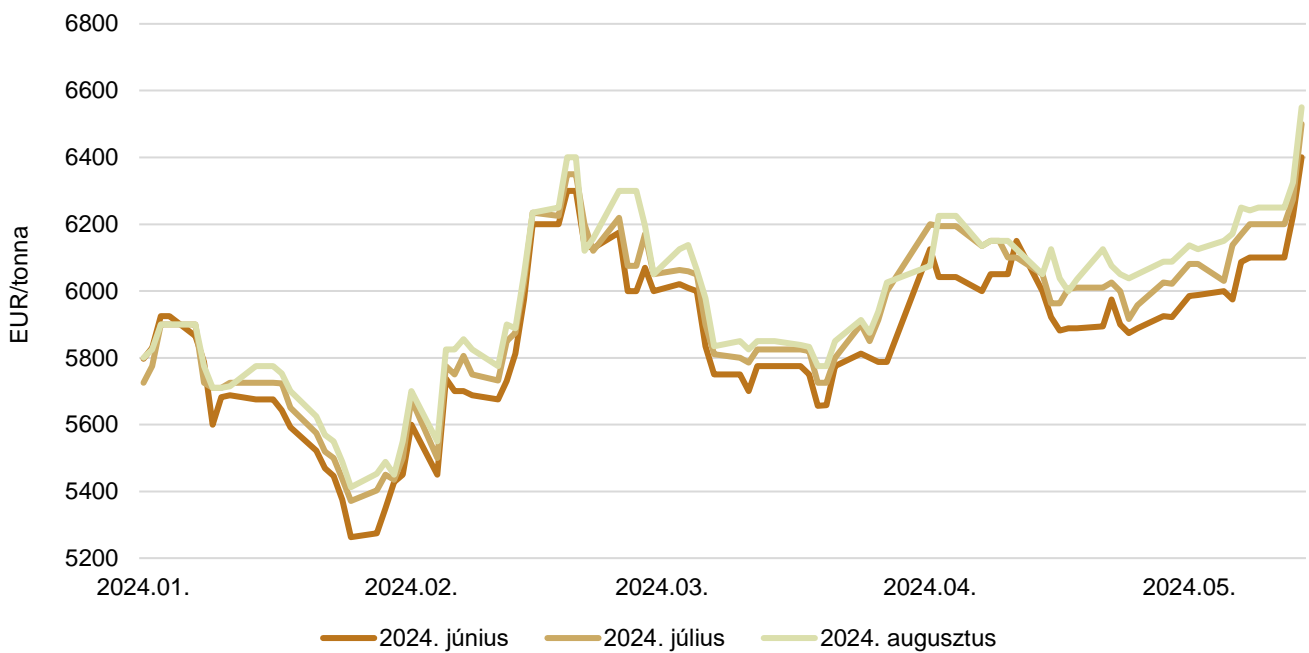
Forrás: European Energy Exchange

45. ábra: **A vaj különböző határidőre szóló jegyzése a chicagói árutőzsdén (2024)**



Forrás: CME Group – Chicago Board of Trade

46. ábra: **A vaj különböző határidőre szóló jegyzése a lipcsei árutőzsdén (2024)**



Forrás: European Energy Exchange

Nemzetközi előrevetítések

11. táblázat: Az Európai Unió (EU27) tejpiaca (2019–2024)

	2019	2020	2021	2022	2023 ^{a)}	2024 ^{b)}	2023/2022 (százalék)	2024/2023 (százalék)
Tejhasznú tehénállomány (millió egyed)	20,5	20,2	19,9	19,8	19,4	19,3	97,98	99,48
Tejhozam (kg/tejhasznú tehén)	7 304,5	7 483,8	7 577,5	7 610,7	7 749,3	7 820,6	101,82	100,92
Tejtermelés (millió tonna)	152,2	154,0	153,6	153,2	153,7	154,3	100,33	100,39
Tejbeszállítás	142,6	144,9	144,7	144,8	144,9	145,5	100,07	100,41
Beszállítási arány	93,7	94,1	94,2	94,6	94,3	94,3	99,68	100,00

^{a)} Becslés.

^{b)} Előrevetítés.

Forrás: Európai Bizottság

12. táblázat: A világ tehéntejtermelése (2019–2024)

	2019	2020	2021	2022	2023 ^{a)}	2024 ^{a)}	2023/2022 (százalék)	2024/2023 (százalék)
Európai Unió	143 060	145 436	144 833	144 378	144 800	144 600	100,29	99,86
Egyesült Államok	99 084	101 292	102 646	102 722	102 921	103 874	100,19	100,93
India	92 000	93 800	96 000	97 000	99 000	99 500	102,06	100,51
Kína	32 012	34 400	36 830	39 200	41 000	41 500	104,59	101,22
Oroszország	31 154	32 010	32 020	32 150	32 300	32 500	100,47	100,62
Brazília	24 262	24 965	24 845	23 660	24 700	25 200	104,40	102,02
Új-Zéland	21 896	21 980	21 995	21 051	21 300	21 200	101,18	99,53
Egyesült Királyság	15 429	15 447	15 428	15 447	15 500	15 600	100,34	100,65
Mexikó	12 650	12 750	12 850	12 980	13 250	13 500	102,08	101,89
Argentína	10 640	11 445	11 900	11 904	11 700	11 500	98,29	98,29
Kanada	9 903	10 035	10 157	10 178	10 265	10 310	100,85	100,44
Ausztrália	8 832	9 099	9 067	8 450	8 400	8 500	99,41	101,19
Fehéroroszország	7 394	7 765	7 830	7 910	7 980	8 050	100,88	100,88
Japán	7 314	7 438	7 515	7 630	7 250	7 230	95,02	99,72
Ukrajna	9 646	9 258	8 800	7 780	6 900	6 500	88,69	94,20
Dél-Korea	2 035	2 088	2 030	2 040	2 020	1 980	99,02	98,02
Tajvan	410	437	450	460	465	470	101,09	101,08
Fülöp-szigetek	17	17	16	17	17	17	100,00	100,00
Összesen	527 738	539 662	545 212	544 957	549 768	552 031	100,88	100,41

^{a)} Előrevetítés.

Forrás: USDA

