

AGRÁRPIACI JELENTÉSEK

Spárga

**ZÖLDSÉG,
GYÜMÖLCS ÉS
BOR**

XXVIII. évfolyam • 9. szám • 2024

ZÖLDSÉG, GYÜMÖLCS ÉS BOR
XXVIII. évfolyam • 9. szám • 2024
2024. május 14.

Megjelenik kéthetente

Felelős szerkesztő
Dr. Stummer Ildikó

Szerzők
Isépy Anett
isepy.anett@aki.gov.hu
Losonczi Tünde
losonczi.tunde@aki.gov.hu
Ecsediné Wanek Zsuzsanna
wanek.zsuzsa@aki.gov.hu

Kiadó



1093 Budapest, Zsil utca 3–5.
Telefon: +36 1 217 1011
www.aki.gov.hu
aki@aki.gov.hu

A kiadvány az Agrárközgazdasági Intézet
által üzemeltetett Piaci Árinformációs Rendszer
adatai alapján készül.



Friss adatokért kérjük látogasson el a
[PÁIR lekérdezhető adatok](#) felületre.

ISSN 1418 2130

A kiadványokkal kapcsolatban részletes
felvilágosítást ad:
Publikációs Csoport – publikacio@aki.gov.hu

Tartalomjegyzék

Összefoglaló	3
Zöldség- és gyümölcspiaci jelentés	4
Budapesti nagybani piaci körkép	4
A spárga piaca	6
Európai Unió	6
Magyarország	6
Magyarországi piaci információk	8
Nemzetközi piaci információk	17
Borpiaci jelentés	18
Magyarországi piaci információk	19



Összefoglaló

Az AKI PÁIR adatai szerint a 19. héten a belföldi fejes káposzta 283 forint/kilogramm átlagáron szerepelt a Budapesti Nagyban Piac választékában, ami 7 százalékkal csökkent az egy évvel korábbihoz képest. A magyar szamóca 19. heti 1700 forint/kilogramm átlagára 2023 azonos hetéhez hasonlítva 24 százalékkal csökkent.

A spárga 3500 forint/kilogramm leggyakoribb áron jelent meg a 14. héten a Budapesti Nagyban Piac választékában. A 19. hétre a fehér spárga ára 2000, míg a zöldspárgáé 2100 forint/kilogrammra csökkent.

Az AKI PÁIR adatai szerint a belföldön termelt és belföldön értékesített földrajzi jelzés nélküli, valamint az oltalom alatt álló földrajzi jelzéssel ellátott borok értékesítési ára 16 százalékkal csaknem 30 ezer forintra emelkedett hektoliterenként 2024. január–április között az előző év azonos időszakához viszonyítva

Summary

According to the data of AKI PÁIR in week 19 domestic cabbage was present in the assortment of the Budapest Wholesale Market at an average price of HUF 283 per kilogram that was down by 7 per cent compared to a year earlier. The average price of Hungarian strawberries decreased by 24 per cent to HUF 1700 per kilogram in comparison with the same week in 2023.

In the 14th week, the asparagus appeared at the most usual price of HUF 3,500 per kilogram in the selection of the Budapest Wholesale Market. The average price of white asparagus decreased to HUF 2,000 per kilogram and that of green asparagus to HUF 2100 per kilogram by week 19.

According to the data of AKI PÁIR, the processor's sale prices of wines without geographical indication (GI) and wines with protected geographical indication (PGI) increased by 16 per cent to almost HUF 30 thousand per hectolitre between January–April 2024 compared to the same period of the previous year.

Zöldség- és gyümölcspiaci jelentés

Budapesti nagybani piaci körkép

Az AKI PÁIR adatai szerint a 19. héten a belföldi fejes káposzta 283 forint/kilogramm átlagáron szerepelt a Budapesti Nagybani Piac választékában, ami 7 százalékkal csökkent az egy évvel korábbihoz képest. Ezen belül a primőr fejes káposztát 335 (–3 százalék), míg a tárolásit 230 (–13 százalék) forint/kilogramm áron kínálták. A müncheni nagyban piacon a német, belföldi fejes káposzta átszámított ára 253–312 forint/kilogramm között mozgott.

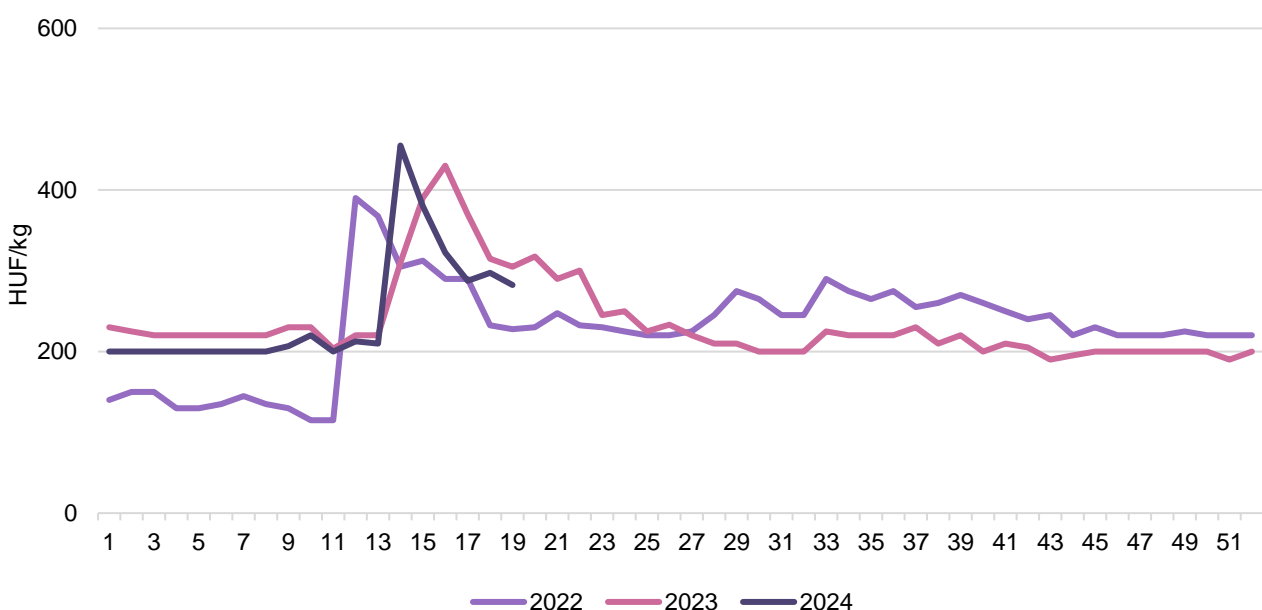
A Budapesti Nagybani Piacon a belpiaci újborgonya átlagára a 19. hétre 525 forint/kilogrammmra csökkent, ami 4 százalékkal alatta maradt a 2023. évi azonos heti árának. A tárolási, fajtajelöletlen burgonyát 250 forint/kilogramm áron kínálták (–17 százalék).

A belföldi termesztésű, tölteni való édes paprika közepes (30–70 mm vállátmérőjű) mérete az egy évvel korábbinál 12 százalékkal alacsonyabb, 735 forint/kilogramm átlagáron került a 19. heti felhozatalba, míg a 70 mm-nél nagyobb vállátmérőjű méretkategória ára 6 százalékkal 1060 forint/kilogrammmra csökkent. A belpiaci kaliforniai paprikát kilogrammonként 1500 forintért (–6 százalék), a spanyolországi származásút 1325 forint/kilogramm (–20 százalék) átlagáron értékesítették a 19. héten a Budapesti Nagybani Piacon.

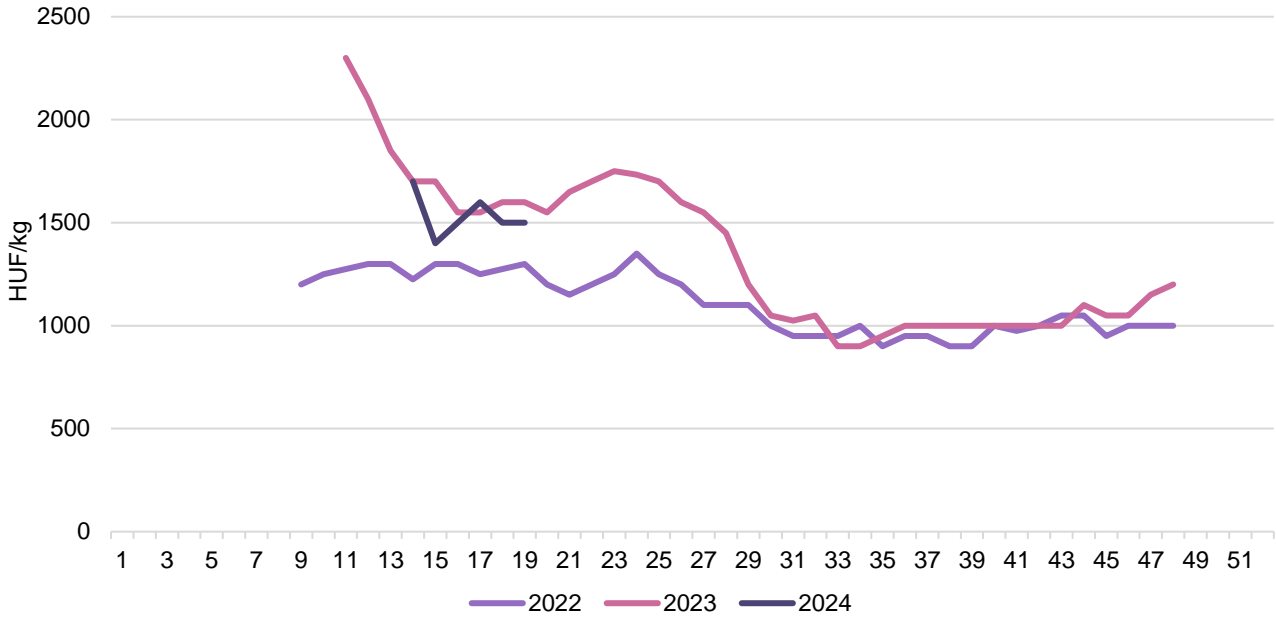
A hazai, 47 mm-nél nagyobb átmérőjű fürtös paradicsom a tavalyi 19. hetit 13 százalékkal alulmúló 828, míg a 40–47 mm-es gömbparadicsom az előző évi 19. hetitől 8 százalékkal elmaradó 715 forint/kilogramm leggyakoribb áron szerepelt a Budapesti Nagybani Piac választékában.

A marokkói származású magvas görögdinnyét 425 forint/kilogramm átlagáron értékesítették a megfigyelt héten, míg az import sárga húsú sárgadinnyét 1000–1100 forint/kilogramm áron. A magyar szamóca 19. heti 1700 forint/kilogramm átlagára 2023 azonos hetéhez hasonlítva 24 százalékkal csökkent.

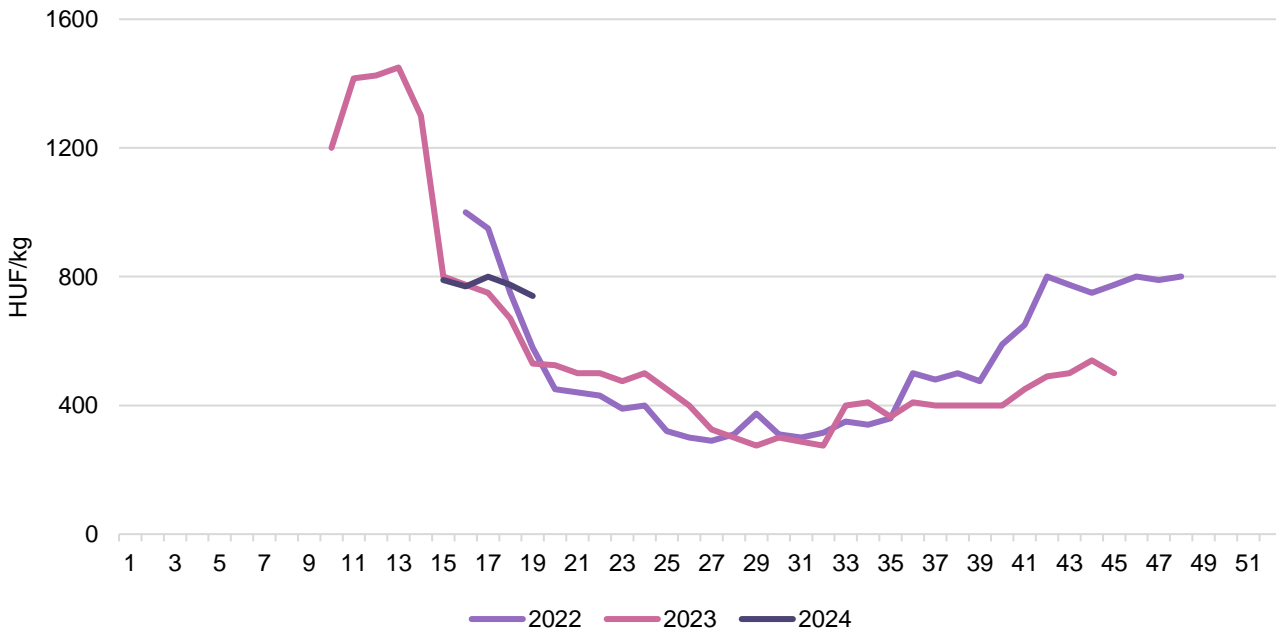
1. ábra: **A belföldi fejes káposzta heti termelői átlagára a Budapesti Nagybani Piacon (2022–2024)**



Forrás: AKI PÁIR

2. ábra: **A belföldi kaliforniai paprika heti termelői átlagára a Budapesti Nagyban Piacon (2022–2024)**

Forrás: AKI PÁIR

1. ábra: **A belföldi cukkini heti termelői átlagára a Budapesti Nagyban Piacon (2022–2024)**

Forrás: AKI PÁIR

A spárga piaca

Európai Unió

Az Eurostat adatai szerint az Európai Unió spárgatermelése 298 ezer tonna volt 2022-ben, amelynek 37 százalékát Németország (110 ezer tonna) adta, majd Olaszország (51,5 ezer tonna) következett a sorban. Az Eurostat adatai alapján Spanyolország 21 százalékkal 17,6 ezer tonnára, Hollandia 28 százalékkal 9,1 ezer tonnára csökkentette, míg Olaszország 29 százalékkal 8,4 ezer tonnára növelte spárgaszállításait a közösség belső piacára 2023-ban az előző évihez képest. Emellett a közösség 23,8 ezer tonna (–27 százalék) spárgát vásárolt harmadik országoktól, elsősorban Perutól (15,4 ezer tonna).

A Szövetségi Statisztikai Hivatal (*Destatis*) szerint Németországban 2023-ban 4 százalékkal kisebb területről (20,3 ezer hektár) 111,9 ezer tonna spárgát takarítottak be, 1,4 százalékkal többet, mint egy évvel korábban. Tavaly 20,4 ezer hektáron termesztettek spárgát (–4 százalék), a spárga területe utoljára 2014-ben volt alacsonyabb (20,1 ezer hektár). A visszaesés ellenére 2023-ban még mindig a spárga volt a legnagyobb termőterületű zöldség Németországban, megelőzve a vöröshagymát (15,1 ezer hektár) és a sárgarépat (13,5 ezer hektár). A németországi nagybani piacokon a a belföldi fehér spárga ára 8 százalékkal (9,51 euró/kilogramm), a zöld spárgáé 23 százalékkal (7,25 euró/kilogramm) volt alacsonyabb 17. héten, mint az előző év azonos időszakában.

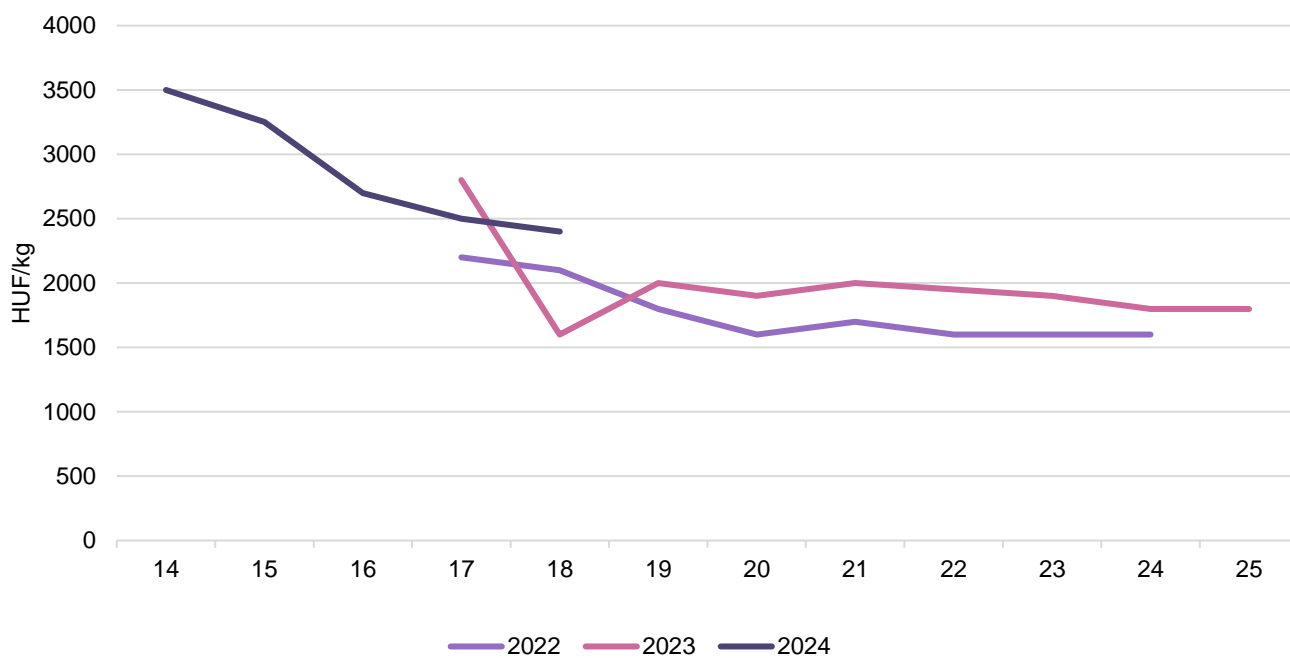
Magyarország

A KSH adatai szerint Magyarországon 1,2–1,5 ezer hektárról 5,0–6,7 ezer tonna spárgát takarítottak be az elmúlt években. Szakértők szerint a hirtelen jött felmelegedés miatt az idén tavasszal a megszokottól három héttel korábban indult a spárga szedése.

A KSH adatai szerint a friss vagy hűtött spárga külkereskedelmi aktívuma 3,02 milliárd forintra emelkedett 2023-ban az előző évi 2,2 milliárd forinthez viszonyítva. A kivitel mennyiségben 19 százalékkal 2,2 ezer tonnára, értékben 46 százalékkal 3,15 milliárd forintra nőtt. A magyarországi spárga legnagyobb vásárlói Németország (1,25 ezer tonna, +39 százalék) és Svájc (490 tonna, +17 százalék) voltak a vizsgált periódusban. A behozatal 46 százalékkal 54,6 tonnára esett vissza ugyanekkor.

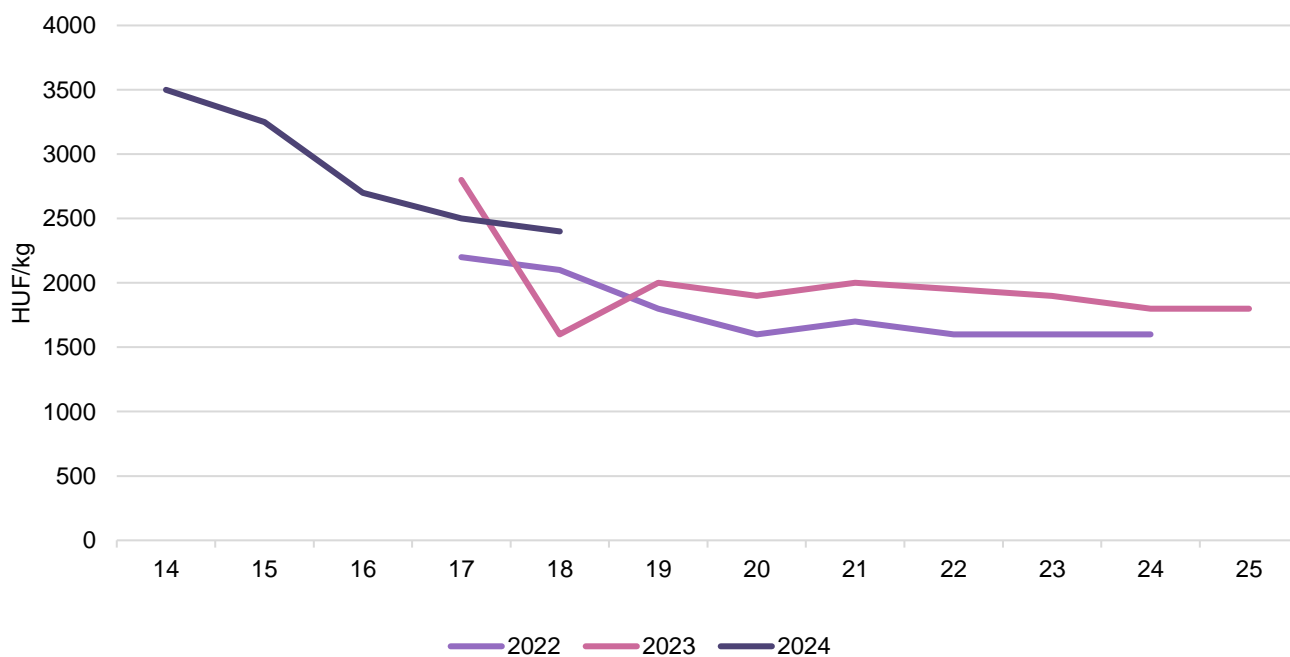
Az AKI PÁIR adatai szerint a fehér és a zöld spárga a 14. héten jelent meg a Budapesti Nagybani Piac kínálatában, mindkettő 3500 forint/kilogramm leggyakoribb áron. A 19. hétre a fehér spárga ára 2000, míg a zöldspárgáé 2100 forint/kilogrammmra csökkent.

2. ábra: A fehér spárga heti termelői átlagára a Budapesti Nagyban Piacon (2022–2024)



Forrás: AKI PÁIR

3. ábra: A zöld spárga heti termelői átlagára a Budapesti Nagyban Piacon (2022–2024)



Forrás: AKI PÁIR

Magyarországi piaci információk

1. táblázat: **Az I. osztályú belföldi zöldségfélék és gyümölcsök leggyakoribb bruttó termelői ára a Budapesti Nagybani Piacon**

Faj	Fajta/Típus	Méret	Mérték-egység	2023. 19. hét	2024. 18. hét	2024. 19. hét	2024. 19. hét/ 2023. 19. hét (százalék)	2024. 19. hét/ 2024.18. hét (százalék)
Burgonya	Újburgonya		HUF/kg	550	550	525	95,5	95,5
	–		HUF/kg	300	245	250	83,3	102,0
Paradicsom	Gömb	35–40 mm	HUF/kg	–	700	700	–	100,0
	Gömb	40–47 mm	HUF/kg	775	760	715	92,3	94,1
	Fürtös	47 mm+	HUF/kg	950	925	828	87,1	89,5
	Koktél	15 mm–	HUF/kg	1800	1800	1660	92,2	92,2
15 mm+		HUF/kg	2000	1900	1800	90,0	94,7	
Paprika	Tölteni való édes	30–70 mm	HUF/kg	840	900	735	87,5	81,7
		70 mm+	HUF/kg	1125	1225	1060	94,2	86,5
	Hegyes	–	HUF/db	–	210	178	–	84,5
		15 mm+	HUF/db	–	150	135	–	90,0
		≥15 mm	HUF/db	–	98	98	–	100,0
	Kaliforniai	70 mm+	HUF/kg	1600	1500	1500	93,8	100,0
	Lecsópaprika		HUF/kg	700	730	665	95,0	91,1
Padlizsán	–	70 mm+	HUF/kg	800	900	815	101,9	90,6
Uborka	Kígyó	350–400 g	HUF/kg	–	–	600	–	–
		400–500 g	HUF/kg	500	500	550	110,0	110,0
	Berakó (fürtös)	6–9 cm	HUF/kg	750	880	590	78,7	67,0
		9–14 cm	HUF/kg	600	825	630	105,0	76,4
Sárgadinnye	Sárga húsú		HUF/kg	–	1350	1350	–	100,0
Főzőtök	Cukkini		HUF/kg	530	775	740	139,6	95,5
	Bébitök		HUF/kg	500	550	540	108,0	98,2
Sárgarépa			HUF/kg	375	300	300	80,0	100,0
			HUF/csomó	325	325	350	107,7	107,7
Petrezselyem			HUF/kg	800	850	900	112,5	105,9
			HUF/csomó	500	550	450	90,0	81,8
Petrezselyemzöld			HUF/csomó	40	50	50	125,0	100,0
Zeller	Gumós		HUF/kg	375	450	500	133,3	111,1
			HUF/db	365	400	400	109,6	100,0
Sóska			HUF/kg	800	1000	950	118,8	95,0
Spenót			HUF/kg	800	1000	950	118,8	95,0
Cékla			HUF/kg	300	250	250	83,3	100,0
Fejes saláta			HUF/db	225	225	238	105,6	105,6

Faj	Fajta/Típus	Méret	Mérték-egység	2023. 19. hét	2024. 18. hét	2024. 19. hét	2024. 19. hét/ 2023. 19. hét (százalék)	2024. 19. hét/ 2024.18. hét (százalék)
Jégsaláta			HUF/db	400	340	310	77,5	91,2
Lollo Rossa			HUF/db	285	288	290	101,8	100,9
Lollo Bionda			HUF/db	285	288	290	101,8	100,9
Fejes káposzta	Fehér		HUF/kg	305	298	283	92,6	95,0
	Vörös		HUF/kg	335	340	335	100,0	98,5
Kelkáposzta			HUF/kg	480	407	370	77,1	91,0
Karalábé			HUF/db	235	225	225	95,7	100,0
Karfiol	–	16 cm+	HUF/kg	520	535	540	103,8	100,9
Kínai kel			HUF/kg	525	440	450	85,7	102,3
Brokkoli			HUF/kg	–	820	770	–	93,9
Retek	Hónapos		HUF/csomó	240	225	210	87,5	93,3
	Jégcsap		HUF/kg	400	475	490	122,5	103,2
	Müncheni Sör		HUF/csomó	375	400	400	106,7	100,0
	Fekete retek		HUF/kg	350	325	310	88,6	95,4
Torma			HUF/kg	1100	1350	1400	127,3	103,7
Borsó	Zöldborsó		HUF/kg	2000	2100	1450	72,5	69,0
	Száraz sárga		HUF/kg	360	400	400	111,1	100,0
Bab	Zöldbab		HUF/kg	–	1825	2750	–	150,7
	Száraz tarka		HUF/kg	900	1000	1050	116,7	105,0
	Száraz fehér		HUF/kg	900	1100	1050	116,7	95,5
Vöröshagyma		40–70 mm	HUF/csomó	–	–	450	–	–
Vöröshagyma	Főzőhagyma		HUF/csomó	–	375	325	–	86,7
Fokhagyma	–	45 mm+	HUF/kg	–	–	1800	–	–
	–	45 mm+	HUF/db	–	–	250	–	–
Póréhagyma			HUF/db	275	350	350	127,3	100,0
Gomba	Csiperke		HUF/kg	–	1000	1000	–	100,0
	Laska		HUF/kg	1050	1200	1200	114,3	100,0
Spárga	Fehér	16 mm+	HUF/kg	2000	2300	2000	100,0	87,0
	Zöld	16 mm+	HUF/kg	2100	2300	2100	100,0	91,3
Alma	Golden	65 mm+	HUF/kg	–	400	350	–	87,5
Cseresznye	Korai	17–20 mm	HUF/kg	–	–	1200	–	–
	Bigarreau Burlat	17–20 mm	HUF/kg	–	–	2200	–	–
Szamóca			HUF/kg	2250	1800	1700	75,6	94,4

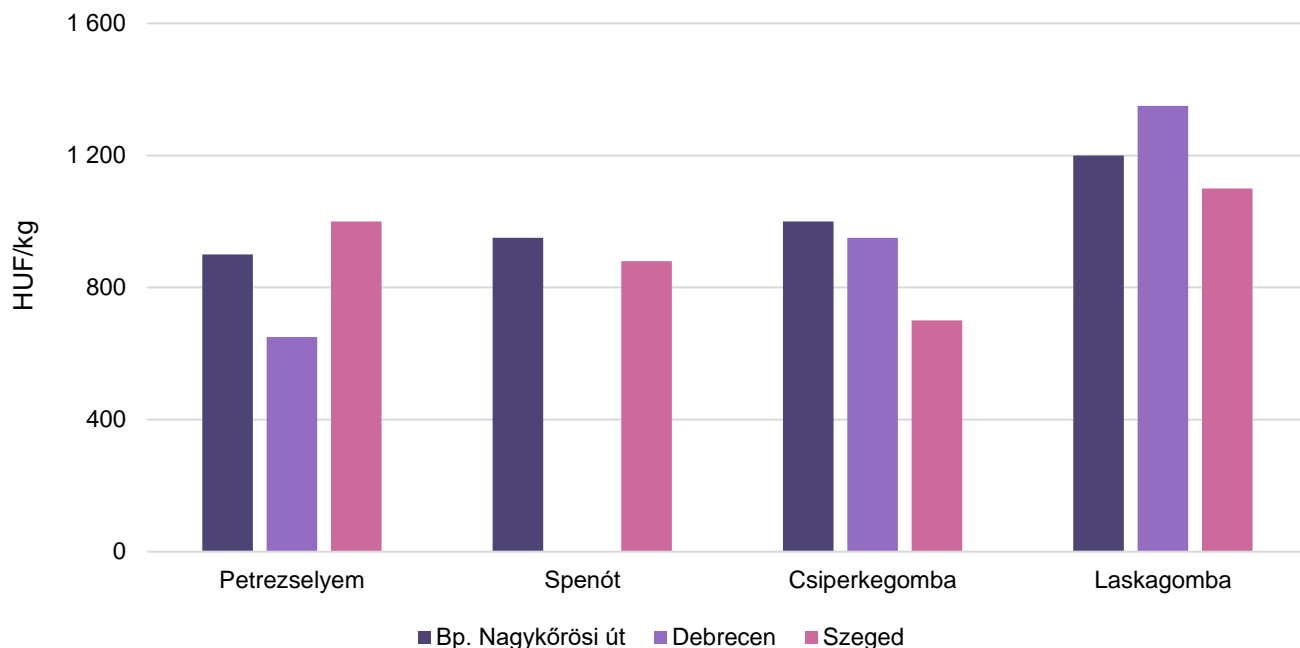
Megjegyzés: A teljes adatbázis megtekinthető a <https://pair.aki.gov.hu> oldalon.
Forrás: AKI PÁIR

2. táblázat: **Az Európai Unióból és a harmadik országokból származó I. osztályú zöldségfélék és gyümölcsök leggyakoribb bruttó ára a Budapesti Nagyban Piacon**

Faj	Fajta/ Típus	Méret	Származási hely	Mérték- egység	2023. 19. hét	2024. 18. hét	2024. 19. hét	2024. 19. hét/ 2023. 19. hét (százalék)	2024. 19. hét/ 2024. 18. hét (százalék)
Burgonya	–		Franciaország	HUF/kg	400	345	345	86,3	100,0
Paprika	Kaliforniai	70 mm+	Spanyolország	HUF/kg	1650	1400	1325	80,3	94,6
Padlizsán	–	70 mm+	Spanyolország	HUF/kg	650	760	750	115,4	98,7
Főzőtök	Cukkini		Spanyolország	HUF/kg	590	635	740	125,4	116,5
Jégsaláta			Spanyolország	HUF/db	410	510	475	115,9	93,1
Fejes káposzta	Fehér		Hollandia	HUF/kg	360	255	250	69,4	98,0
	Vörös		Hollandia	HUF/kg	380	360	315	82,9	87,5
Karfiol	–	16 cm+	Olaszország	HUF/kg	650	750	700	107,7	93,3
Lencse			Kanada	HUF/kg	675	850	875	129,6	102,9
Vörös- hagyma	Barna héjú	40–70 mm	Ausztria	HUF/kg	510	280	280	54,9	100,0
Fokhagyma	–	45 mm+	Spanyolország	HUF/kg	1200	1950	1900	158,3	97,4
Alma	Nem jelölt		Nem jelölt	HUF/kg	425	550	525	123,5	95,5
Körte			Olaszország	HUF/kg	–	1275	1330	–	104,3
Körte	Vilmos	60–75 mm	Argentína	HUF/kg	910	965	1000	109,9	103,6
			Spanyolország	HUF/kg	2800	2500	1400	50,0	56,0
Nektarin	Nem jelölt		Spanyolország	HUF/kg	2900	2500	1600	55,2	64,0
Dió (tisztított)			Nem jelölt	HUF/kg	3000	3800	3800	126,7	100,0
Mandula (tisztított)			USA	HUF/kg	3200	3300	3300	103,1	100,0
Mogyoró (tisztított)			Törökország	HUF/kg	3000	3000	3000	100,0	100,0
Földimo- gyoró			Kína	HUF/kg	1800	1500	1500	83,3	100,0
Citrom	–	53–65 mm	Görögország	HUF/kg	–	600	620	–	103,3
		53–65 mm	Spanyolország	HUF/kg	730	725	690	94,5	95,2
		53–65 mm	Törökország	HUF/kg	660	–	–	–	–
Zöldcitrom	–		Brazília	HUF/kg	1830	1800	1775	97,0	98,6
Mandarin	–	54–69 mm	Görögország	HUF/kg	–	660	700	–	106,1
Mandarin	–	54–69 mm	Spanyolország	HUF/kg	830	650	700	84,3	107,7
Narancs	Nem jelölt		Görögország	HUF/kg	515	500	525	101,9	105,0
			Spanyolország	HUF/kg	725	720	700	96,6	97,2
Grapefruit			Spanyolország	HUF/kg	660	745	700	106,1	94,0
Kivi			Görögország	HUF/kg	785	1300	1400	178,3	107,7
Banán			Ecuador	HUF/kg	615	660	650	105,7	98,5
Banán			Kolumbia	HUF/kg	590	630	625	105,9	99,2
Mák			Cseh Köztársaság	HUF/kg	1500	1300	1300	86,7	100,0

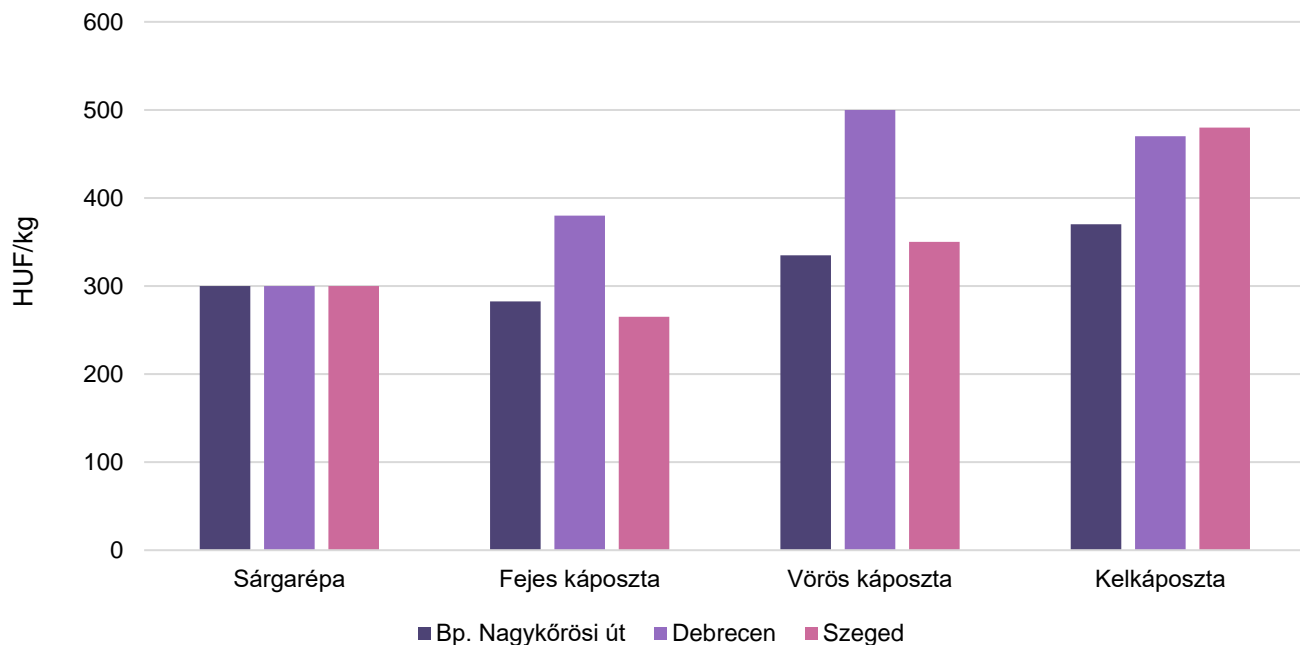
Megjegyzés: A teljes adatbázis megtekinthető a <https://pair.aki.gov.hu> oldalon.
Forrás: AKI PÁIR

4. ábra: **A petrezselyem, a spenót, a csiperkegomba és a laskagomba leggyakoribb termelői ára a nagybani piacokon (2024. 19. hét)**



Forrás: AKI PÁIR

5. ábra: **A sárgarépa, a fejes káposzta, a vörös káposzta és kelkáposzta leggyakoribb termelői ára a nagybani piacokon (2024. 19. hét)**



Forrás: AKI PÁIR

3. táblázat: **A gyümölcsfélék (délgyümölccsel, dinnyefélék nélkül) külkereskedelmi forgalma Magyarországon**

	Export mennyisége			Import mennyisége		
	2023. január–február	2024. január–február	Változás	2023. január–február	2024. január–február	Változás
	tonna	tonna	százalék	tonna	tonna	százalék
Gyümölcs	15 400,7	25 158,9	163,4	73 013,3	74 030,9	101,4
Ebből:						
Dióbél	10,0	77,6	772,9	120,3	329,1	273,4
Narancs	1,4	105,3	7 623,7	8 197,7	8 809,4	107,5
Citrom	39,1	54,2	138,4	2 965,9	2 992,8	100,9
Lime	34,9	35,4	101,4	278,9	398,1	142,7
Alma (ipari célú)	44,0	252,4	573,7	295,6	692,2	234,1
Alma (friss fogyasztásra)	3 116,6	3 601,2	115,5	4 243,9	4 596,2	108,3
Körte	155,1	159,4	102,7	1 721,0	2 029,2	117,9

	Export értéke			Import értéke		
	2023. január–február	2024. január–február	Változás	2023. január–február	2024. január–február	Változás
	millió HUF	millió HUF	százalék	millió HUF	millió HUF	százalék
Gyümölcs	7 501,9	9 863,8	131,5	29 970,9	34 918,0	116,5
Ebből:						
Dióbél	29,1	155,4	533,1	200,8	448,1	223,1
Narancs	0,5	39,9	8 874,1	2 408,5	2 911,1	120,9
Citrom	29,2	20,0	68,7	1 262,0	1 178,3	93,4
Lime	25,9	31,1	119,9	71,8	107,5	149,7
Alma (ipari célú)	5,7	54,1	945,8	43,9	159,3	362,6
Alma (friss fogyasztásra)	650,6	1 072,5	164,9	819,0	1 241,7	151,6
Körte	97,5	110,5	113,3	631,8	839,4	132,9

Forrás: KSH

4. táblázat: **A zöldségfélék (dinnyefélékkel) külkereskedelmi forgalma Magyarországon**

	Export mennyisége			Import mennyisége		
	2023. január–február	2024. január–február	Változás	2023. január–február	2024. január–február	Változás
	tonna	tonna	százalék	tonna	tonna	százalék
Zöldség	27 683,6	30 592,2	110,5	75 512,1	91 177,2	120,7
Ebből:						
Paradicsom	146,0	375,0	256,9	7 492,6	8 161,7	108,9
Vöröshagyma	360,2	67,8	18,8	2 076,0	1 761,1	84,8
Fokhagyma	57,2	28,7	50,1	316,6	247,6	78,2
Fejes és vöröskáposzta	90,5	217,5	240,3	897,9	1 190,9	132,6
Fejes saláta	49,9	42,7	85,6	141,5	228,9	161,8
Saláta (kivéve fejes saláta)	718,9	867,0	120,6	3 209,5	4 154,7	129,4
Sárgarépa és fehérrépa	843,2	375,4	44,5	905,7	1 884,5	208,1
Uborka és apróuborka	133,5	1 862,6	1 395,4	3 797,8	5 938,6	156,4

	Export értéke			Import értéke		
	2023. január–február	2024. január–február	Változás	2023. január–február	2024. január–február	Változás
	millió HUF	millió HUF	százalék	millió HUF	millió HUF	százalék
Zöldség	17 872,8	19 569,2	109,5	31 621,6	38 678,6	122,3
Ebből:						
Paradicsom	103,0	352,8	342,6	5 407,8	5 711,2	105,6
Vöröshagyma	115,8	31,0	26,8	557,4	520,3	93,3
Fokhagyma	57,8	41,3	71,4	260,1	349,4	134,3
Fejes és vöröskáposzta	10,3	53,4	517,3	88,3	118,4	134,0
Fejes saláta	53,6	46,2	86,1	68,6	108,2	157,7
Saláta (kivéve fejes saláta)	504,0	539,3	107,0	1 600,4	1 762,5	110,1
Sárgarépa és fehérrépa	189,4	102,7	54,2	312,9	389,7	124,5
Uborka és apróuborka	60,0	774,7	1 292,0	1 599,6	2 246,8	140,5

Forrás: KSH

5. táblázat: **A feldolgozott zöldségfélék és gyümölcsök BELFÖLDÖN értékesített mennyisége és értékesítési ára**

Megnevezés	Mértékegység	2023. III.	2024. II.	2024. III.	2024. III./ 2023. III. (százalék)	2024. III./ 2024. II. (százalék)
Paradicsomsűrítmény	tonna
	HUF/tonna
Konzerv csemegekukorica	tonna	969	719	949	97,98	132,00
	HUF/tonna	535 976	595 021	629 511	117,45	105,80
Fagyasztott csemegekukorica	tonna	271	170	114	42,15	67,32
	HUF/tonna	492 130	492 748	494 314	100,44	100,32
Fagyasztott zöldbab	tonna	498	496	452	90,79	91,16
	HUF/tonna	455 234	485 688	457 590	100,52	94,21
Konzerv zöldborsó	tonna	364	542	585	160,87	108,05
	HUF/tonna	381 909	427 512	381 822	99,98	89,31
Fagyasztott zöldborsó	tonna	764	1 020	859	112,43	84,18
	HUF/tonna	467 403	479 497	489 393	104,70	102,06
Almasűrítmény	tonna	177	8 799	223	126,13	2,54
	HUF/tonna	597 763	462 104	687 738	115,05	148,83
Meggybefőtt (720 ml)	tonna	449	237	652	145,16	274,98
	HUF/tonna	321 922	327 874	326 749	101,50	99,66
Fagyasztott meggy	tonna	158	166	166	105,22	99,90
	HUF/tonna	652 663	545 513	603 361	92,45	110,60
Bodzavelő	tonna	–	–	...	–	–
	HUF/tonna	–	–	...	–	–

... = Adatvédelmi korlátok miatt nem közölhető adat.

Forrás: AKI PÁIR

6. táblázat: **A feldolgozott zöldségfélék és gyümölcsök KÜLFÖLDÖN értékesített mennyisége és értékesítési ára**

Megnevezés	Mértékegység	2023. III.	2024. II.	2024. III.	2024. III./ 2023. III. (százalék)	2024. III./ 2024. II. (százalék)
Paradicsomsúrítmény	tonna
	HUF/tonna
Konzerv csemegekukorica	tonna	15 512	17 906	15 143	97,62	84,57
	HUF/tonna	477 580	553 832	569 168	119,18	102,77
Fagyasztott csemegekukorica	tonna	1 594	4 056	3 907	245,19	96,33
	HUF/tonna	512 186	511 365	509 615	99,50	99,66
Fagyasztott zöldbab	tonna	199
	HUF/tonna	430 442
Konzervzöldborsó	tonna	3 078	4 866	3 341	108,54	68,65
	HUF/tonna	474 585	505 324	520 044	109,58	102,91
Fagyasztott zöldborsó	tonna	553	972	1 237	223,60	127,23
	HUF/tonna	467 888	425 561	437 593	93,53	102,83
Almasúrítmény	tonna	...	1 870	1 351	...	72,24
	HUF/tonna	...	704 668	750 946	...	106,57
Meggybefőtt (720 ml)	tonna	1 042	798	832	79,82	104,29
	HUF/tonna	350 171	364 359	364 431	104,07	100,02
Fagyasztott meggy	tonna
	HUF/tonna
Bodzavelő	tonna	–	–	...	–	–
	HUF/tonna	–	–	...	–	–

... = Adatvédelmi korlátok miatt nem közölhető adat.

Forrás: AKI PÁIR

7. táblázat: **Az alma és a paradicsom (I. osztályú, ömlesztett) kiskereskedelmi beszerzési ára Magyarországon**

Megnevezés	Mértékegység	2023. 18. hét	2024. 17. hét	2024. 18. hét	2024. 18. hét/ 2023. 18. hét (százalék)	2024. 18. hét/ 2024. 17. hét (százalék)
Paradicsom gömb	tonna	39,06	39,62	55,74	142,69	140,67
	HUF/kg	750,19	992,74	879,89	117,29	88,63
Paradicsom fűrtös	tonna	279,39	509,95	414,23	148,26	81,23
	HUF/kg	644,45	555,16	555,43	86,19	100,05
Alma Idared	tonna	135,61	239,13	76,78	56,62	32,11
	HUF/kg	278,55	289,50	303,77	109,05	104,93
Alma Gala	tonna	44,47	38,17	33,96	76,37	88,97
	HUF/kg	309,52	335,59	331,90	107,23	98,90
Alma Golden	tonna	58,30	120,54	63,89	109,59	53,00
	HUF/kg	300,11	317,92	317,60	105,83	99,90
Alma Jonagold/ Jonagored	tonna	125,62	149,50	33,24	26,46	22,24
	HUF/kg	275,44	369,79	319,68	116,06	86,45
Alma Red delicious	tonna	75,97	287,82	19,06	25,09	6,62
	HUF/kg	311,20	303,74	344,59	110,73	113,45

Forrás: AKI PÁIR

Nemzetközi piaci információk

8. táblázat: **A zöldségfélék és a gyümölcsök ára a hamburgi, a berlini, a müncheni és a frankfurti nagybani piacokon (HUF/kg)**

Megnevezés	Származás	Hamburg		Származás	Berlin		Származás	München		Származás	Frankfurt	
		Min.	Max.		Min.	Max.		Min.	Max.		Min.	Max.
		2024.5.6.			2024.5.6.			2024.5.6.			2024.5.6.	
Kelkáposzta	Olaszország	409	468	Olaszország	429	507	Olaszország	417	518	Olaszország	429	565
Sárgarépa	belföldi	351	468	belföldi	351	429	belföldi	312	468	belföldi	331	507
Spárga (fehér)	belföldi	2 143	2 922	belföldi	2 533	2 922	belföldi	2 727	3 117	belföldi	3 117	3 507
Vöröshagyma	belföldi	249	312	belföldi	281	312	belföldi	234	265	belföldi	281	312
Fejes káposzta	belföldi	136	214	belföldi	195	312	belföldi	253	312	belföldi	273	312
Zeller	belföldi	429	507	belföldi	312	390	belföldi	312	390	belföldi	390	468
Zöldborsó	Olaszország	1 364	1 558	Olaszország	1 364	1 753	Olaszország	1 481	1 636	Olaszország	1 558	1 948
Görögdinnye	Spanyolország	429	623	Spanyolország	468	662	Görögország	545	584	Görögország	623	701
Alma (Jonagold)	belföldi	331	390	belföldi	390	507	belföldi	468	507	belföldi	390	584
Körte (Conference)	Hollandia	584	623	Hollandia	584	623	Hollandia	584	623	Belgium	565	604
Szamóca	belföldi	2 221	2 727	belföldi	2 338	2 961	belföldi	2 338	2 649	belföldi	2 182	2 649

Megjegyzés: Átszámítva az MNB hivatalos középárfolyamán.
 Forrás: www.ami-informiert.de

Borpiaci jelentés

Az AKI PÁIR adatai szerint a belföldön termelt és belföldön értékesített földrajzi jelzés nélküli, valamint az oltalom alatt álló földrajzi jelzéssel ellátott borok értékesítési ára 16 százalékkal csaknem 30 ezer forintra emelkedett hektoliterenként 2024. január–április között az előző év azonos időszakához viszonyítva. Az oltalom alatt álló földrajzi jelzéssel ellátott borok közül a fehérborok feldolgozói értékesítési ára 10 százalékkal 27,1 ezer forint/hektoliterre, a vörös- és rozéboroké 34 százalékkal 36,5 ezer forint/hektoliterre nőtt.

A belföldön termelt és külföldön értékesített földrajzi jelzés nélküli, valamint az oltalom alatt álló földrajzi jelzéssel ellátott borok értékesítési ára 6 százalékkal 30,5 ezer forintra emelkedett hektoliterenként 2024 első négy hónapjában az egy évvel korábbihoz viszonyítva. Az oltalom alatt álló földrajzi jelzéssel ellátott fehérborok értékesítési ára mintegy 9 százalékkal 27,5 ezer forint/hektoliterre nőtt. Az oltalom alatt álló földrajzi jelzéssel ellátott vörös- és rozéborok 12 százalékkal alacsonyabb áron, hektoliterenként 25,2 ezer forintért kerültek forgalomba a nemzetközi piacon a megfigyelt időszakban.

A belföldön termelt és belföldön értékesített oltalom alatt álló eredetmegjelöléssel ellátott borok közül a tokaji fehérborok belföldi értékesítési átlagára 9 százalékkal hozzávetőleg 158 ezer forint/hektoliterre nőtt 2024. január–április között 2023 első négy hónapjához mérten. Az oltalom alatt álló eredetmegjelöléssel ellátott vörös- és rozéborok közül az egri borok belföldi értékesítési átlagára közel 8 százalékkal 62,5 ezer forint/hektoliterre emelkedett a vizsgált időszakban.

A belföldön termelt és külföldön értékesített oltalom alatt álló eredetmegjelöléssel ellátott borok közül a tokaji fehérborok értékesítési átlagára 2 százalékkal csaknem 82 ezer forint/hektoliterre mérséklődött 2024. január–április között az előző év azonos időszakához viszonyítva. Az oltalom alatt álló eredetmegjelöléssel ellátott egri vörös- és rozéborok értékesítési ára mintegy 2 százalékkal 68,4 ezer forintra emelkedett hektoliterenként.

A KSH adatai szerint Magyarország bor-külkereskedelmi egyenlege (gyöngyöző bor és pezsgő nélkül) mennyiségben negatív, értékben pozitív volt 2024 január–február időszakában, mennyiségben 5 százalékkal nőtt, értékben 3 százalékkal csökkent a 2023 azonos időszakához képest. A borexport volumenben közel 6 százalékkal 169 ezer hektoliterre bővült, értékben csaknem 2 százalékkal hozzávetőleg 6 milliárd forintra emelkedett. A külpiacon értékesített mennyiség nagyobb hányadát (74 százalék) a lédig borok tették ki, amelyek exportja mintegy 4 százalékkal 124,9 ezer hektoliterre nőtt a vizsgált időszakban. A palackos borok kiszállítása 10 százalékkal 44,1 ezer hektoliterre emelkedett, míg értéke 6 százalékkal 2,9 milliárd forintra ereszkedett. A nemzetközi piacon továbbra is a magyar fehérborok voltak a keresettebbek, a kivitel 84 százalékát tették ki a megfigyelt periódusban.

A KSH adatai szerint Magyarország borimportja 2024. január–február között 10 ezer hektoliterre nőtt, mintegy 14 százalékkal múlta felül az egy évvel korábbit, és szinte teljes egészében palackos kiszerezésű volt. A palackos és a lédig kiszerezésű borok behozatalának összértéke 45 százalékkal 0,9 milliárd forint/hektoliterre emelkedett.

Magyarországi piaci információk

9. táblázat: **A földrajzi jelzés nélküli és az oltalom alatt álló földrajzi jelzéssel ellátott BELFÖLDÖN értékesített borok mennyisége és feldolgozó értékesítési ára**

Megnevezés		Mértékegység	2023. január–április	2024. január–április	2024. január–április/ 2023. január–április (százalék)
Fehér	Földrajzi jelzés nélküli	hektoliter	14 788	14 253	96,38
		HUF/hektoliter	22 686	23 418	103,23
	Oltalom alatt álló földrajzi jelzéssel ellátott	hektoliter	103 749	86 831	83,69
		HUF/hektoliter	24 608	27 122	110,21
Fehér összesen		hektoliter	118 537	101 084	85,28
		HUF/hektoliter	24 369	26 600	109,16
Vörös és rozé	Földrajzi jelzés nélküli	hektoliter
		HUF/hektoliter
	Oltalom alatt álló földrajzi jelzéssel ellátott	hektoliter	83 117	47 038	56,59
		HUF/hektoliter	27 218	36 486	134,05
Vörös és rozé összesen		hektoliter	83 957	47 782	56,91
		HUF/hektoliter	27 504	36 911	134,20
Földrajzi jelzés nélküli bor összesen		hektoliter	15 628	14 997	95,96
		HUF/hektoliter	24 466	25 418	103,89
Oltalom alatt álló földrajzi jelzéssel ellátott bor összesen		hektoliter	186 866	133 869	71,64
		HUF/hektoliter	25 769	30 412	118,02
Földrajzi jelzés nélküli bor és oltalom alatt álló földrajzi jelzéssel ellátott bor összesen		hektoliter	202 495	148 866	73,52
		HUF/hektoliter	25 669	29 909	116,52

... = Adatvédelmi korlátok miatt nem közölhető adat.

Megjegyzés: Belföldön termelt borok.

Forrás: AKI PÁIR

10. táblázat: **A földrajzi jelzés nélküli és az oltalom alatt álló földrajzi jelzéssel ellátott KÜLFÖLDÖN értékesített borok mennyisége és feldolgozó értékesítési ára**

Megnevezés		Mértékegység	2023. január–április	2024. január–április	2024. január–április/ 2023. január–április (százalék)
Fehér	Földrajzi jelzés nélküli	hektoliter	14 517	24 600	169,45
		HUF/hektoliter	58 343	49 100	84,16
	Oltalom alatt álló földrajzi jelzéssel ellátott	hektoliter	129 632	113 095	87,24
		HUF/hektoliter	25 279	27 461	108,63
Fehér összesen		hektoliter	144 149	137 695	95,52
		HUF/hektoliter	28 609	31 327	109,50
Vörös és rozé	Földrajzi jelzés nélküli	hektoliter
		HUF/hektoliter
	Oltalom alatt álló földrajzi jelzéssel ellátott	hektoliter	23 611	23 883	101,15
		HUF/hektoliter	28 758	25 172	87,53
Vörös és rozé összesen		hektoliter	24 063	24 044	99,92
		HUF/hektoliter	29 299	25 421	86,76
Földrajzi jelzés nélküli bor összesen		hektoliter	14 969	24 761	165,42
		HUF/hektoliter	58 321	49 184	84,33
Oltalom alatt álló földrajzi jelzéssel ellátott bor összesen		hektoliter	153 243	136 979	89,39
		HUF/hektoliter	25 815	27 065	104,84
Földrajzi jelzés nélküli bor és oltalom alatt álló földrajzi jelzéssel ellátott bor összesen		hektoliter	168 212	161 739	96,15
		HUF/hektoliter	28 708	30 456	106,09

... = Adatvédelmi korlátok miatt nem közölhető adat.

Megjegyzés: Belföldön termelt borok.

Forrás: AKI PÁIR

11. táblázat: **Az oltalom alatt álló eredetmegjelöléssel ellátott BELFÖLDÖN értékesített borok mennyisége és feldolgozóinak értékesítési átlagára**

Megnevezés	Bortípus	Mértékegység	2023. január–április	2024. január–április	2024. január–április/ 2023. január–április (százalék)
Tokaji OEM	Fehér	hektoliter	2 359	3 496	148,22
		HUF/hektoliter	144 792	157 960	109,09
Egri OEM	Fehér	hektoliter	3 501	2 941	84,01
		HUF/hektoliter	61 378	68 892	112,24
	Vörös és rozé	hektoliter	9 265	6 139	66,26
		HUF/hektoliter	58 062	62 516	107,67
Mátrai OEM	Fehér	hektoliter
		HUF/hektoliter
	Vörös és rozé	hektoliter	–	...	–
		HUF/hektoliter	–	...	–
Villányi OEM	Fehér	hektoliter
		HUF/hektoliter
	Vörös és rozé	hektoliter
		HUF/hektoliter
Balatonboglári OEM	Fehér	hektoliter
		HUF/hektoliter
	Vörös és rozé	hektoliter
		HUF/hektoliter
Kunsági OEM	Fehér	hektoliter	2 528	2 629	103,99
		HUF/hektoliter	75 557	116 647	154,38
	Vörös és rozé	hektoliter	3 406	3 137	92,09
		HUF/hektoliter	30 790	30 916	100,41
Egyéb OEM	Fehér	hektoliter	14 538	14 111	86,74
		HUF/hektoliter	31 527	42 764	127,83
	Vörös és rozé	hektoliter	17 186	4 595	20,53
		HUF/hektoliter	16 202	21 533	135,32

... = Adatvédelmi korlátok miatt nem közölhető adat.

Megjegyzés: Belföldön termelt borok.

Forrás: AKI PÁIR

12. táblázat: **Az oltalom alatt álló eredetmegjelöléssel ellátott KÜLFÖLDÖN értékesített borok mennyisége és feldolgozó értékesítési ára**

Megnevezés	Bortípus	Mértékegység	2023. január–április	2024. január–április	2024. január–április/ 2023. január–április (százalék)
Tokaji OEM	Fehér	hektoliter	6 975	7 570	108,53
		HUF/hektoliter	83 331	81 950	98,34
Egri OEM	Fehér	hektoliter	1 635	702	42,94
		HUF/hektoliter	71 585	66 942	93,51
	Vörös és rozé	hektoliter	1 589	1 267	79,75
		HUF/hektoliter	67 097	68 395	101,94
Mátrai OEM	Fehér	hektoliter
		HUF/hektoliter
	Vörös és rozé	hektoliter
		HUF/hektoliter
Villányi OEM	Fehér	hektoliter
		HUF/hektoliter
	Vörös és rozé	hektoliter
		HUF/hektoliter
Balatonboglári OEM	Fehér	hektoliter
		HUF/hektoliter
	Vörös és rozé	hektoliter
		HUF/hektoliter
Kunsági OEM	Fehér	hektoliter
		HUF/hektoliter
	Vörös és rozé	hektoliter	129	180	139,24
		HUF/hektoliter	38 982	39 449	101,20
Egyéb OEM	Fehér	hektoliter	27 045	48 210	178,26
		HUF/hektoliter	19 772	22 300	112,78
	Vörös és rozé	hektoliter	5 452	7 895	144,81
		HUF/hektoliter	25 361	23 645	93,23

... = Adatvédelmi korlátok miatt nem közölhető adat.

Megjegyzés: Belföldön termelt borok.

Forrás: AKI PÁIR

13. táblázat: Magyarország borkülkereskedelme mennyiségben kifejezve

Megnevezés		Export mennyisége			Import mennyisége		
		2023. I-II.	2024. I-II.	Változás	2023. I-II.	2024. I-II.	Változás
		ezer hl	ezer hl	százalék	ezer hl	ezer hl	százalék
Palackos	Fehér	31,91	36,48	114,32	5,84	4,52	77,36
	Vörös és rozé	8,06	7,63	94,68	2,98	5,71	191,53
	Összesen	39,97	44,11	110,36	8,82	10,23	115,94
Lédig	Fehér	107,15	106,13	99,05	0,11	0,07	67,49
	Vörös és rozé	13,06	18,76	143,60	0,25	0,14	55,14
	Összesen	120,22	124,89	103,89	0,36	0,21	58,93
Palackos és lédig kiszerezés összesen		160,18	169,00	105,50	9,18	10,44	113,72

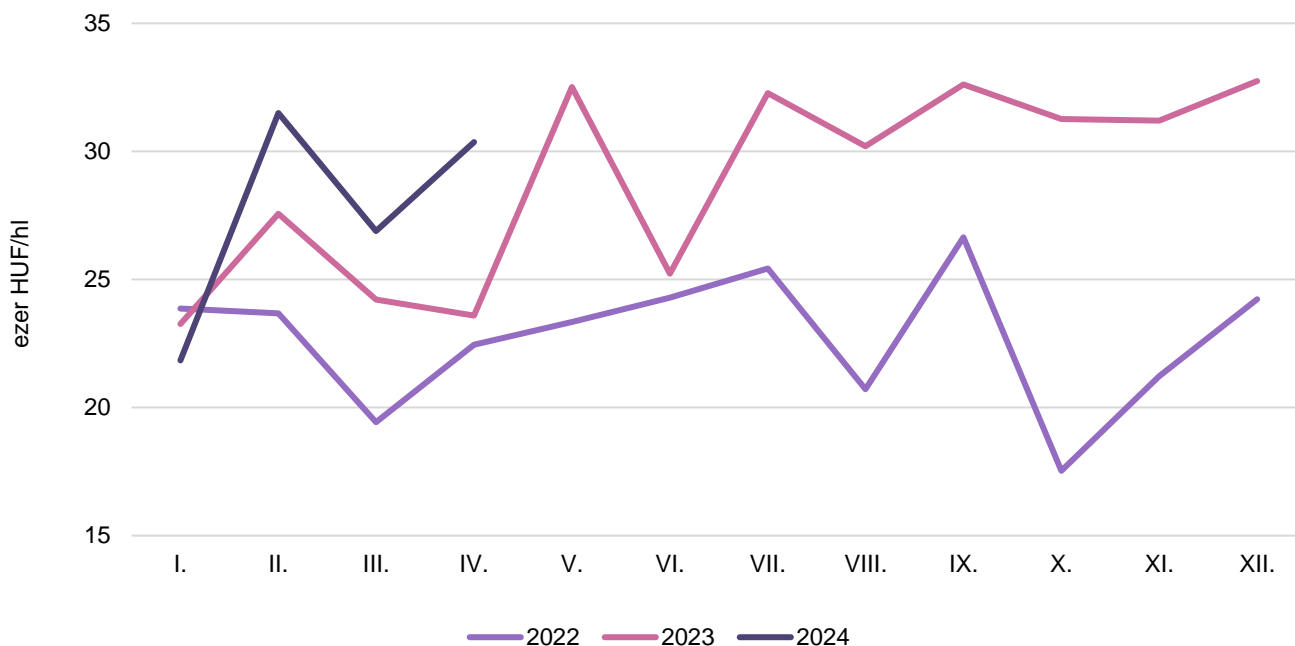
Forrás: KSH

14. táblázat: Magyarország borkülkereskedelme értékben kifejezve

Megnevezés		Export értéke			Import értéke		
		2023. I-II.	2024. I-II.	Változás	2023. I-II.	2024. I-II.	Változás
		milliárd HUF	milliárd HUF	százalék	milliárd HUF	milliárd HUF	százalék
Palackos	Fehér	2,51	2,41	96,00	0,27	0,36	133,38
	Vörös és rozé	0,53	0,45	84,50	0,32	0,51	160,98
	Összesen	3,04	2,86	93,99	0,59	0,87	148,37
Lédig	Fehér	2,48	2,68	108,03	0,02	0,02	74,33
	Vörös és rozé	0,33	0,42	126,20	0,01	0,01	101,50
	Összesen	2,82	3,10	110,18	0,03	0,03	83,67
Palackos és lédig kiszerezés összesen		5,86	5,96	101,77	0,62	0,90	144,75

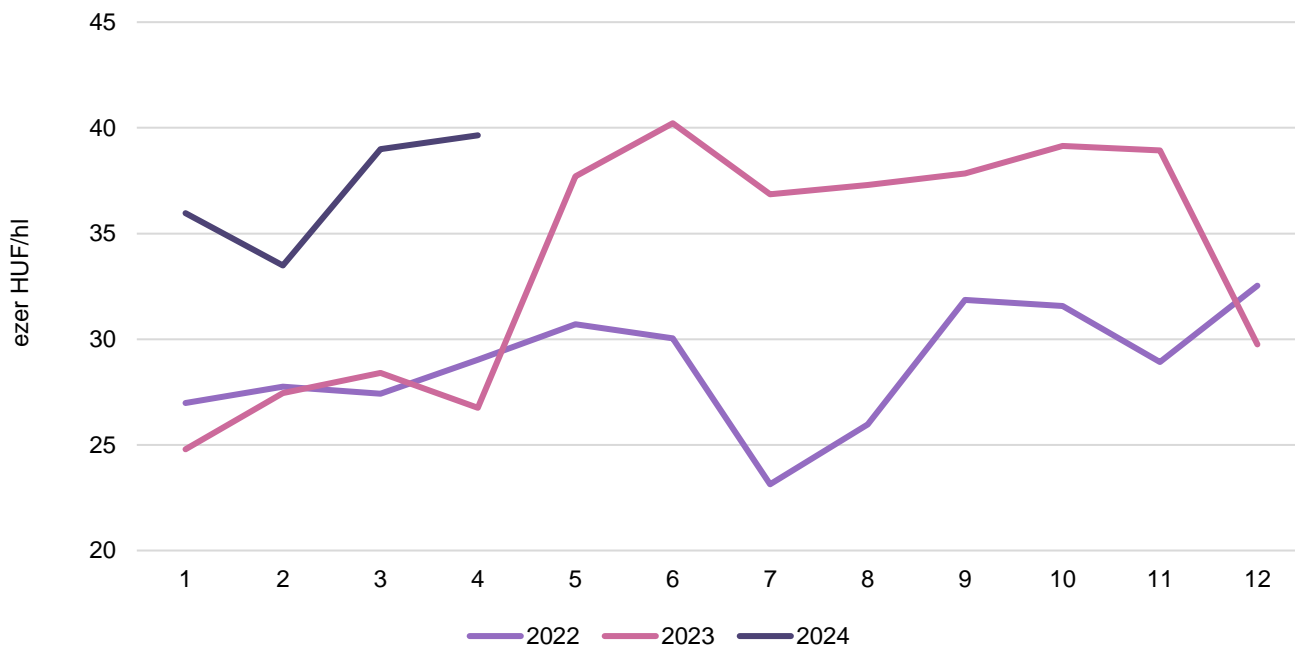
Forrás: KSH

6. ábra: **Az oltalom alatt álló földrajzi jelzéssel ellátott fehérborok feldolgozó értékesítési ára Magyarországon (2022–2024)**



Forrás: AKI PÁIR

7. ábra: **Az oltalom alatt álló földrajzi jelzéssel ellátott vörös- és rozéborok feldolgozó értékesítési ára Magyarországon (2022–2024)**



Forrás: AKI PÁIR

