

AGRÁRPIACI JELENTÉSEK

GABONA ÉS IPARI NÖVÉNYEK

XXVII. évfolyam • 9. szám • 2024

GABONA ÉS IPARI NÖVÉNYEK
XXVII. évfolyam • 9. szám • 2024

2024. május 14.

Megjelenik kéthetente

Felelős szerkesztő
Dr. Stummer Ildikó

Szerző
Pásztor Zsuzsanna
pasztor.zsuzsanna@aki.gov.hu



1093 Budapest, Zsil utca 3–5.
Telefon: +36 1 217 1011
www.aki.gov.hu
aki@aki.gov.hu

A kiadvány az Agrárközgazdasági Intézet
által üzemeltetett Piaci Árinformációs Rendszer
adatai alapján készül.



Friss adatokért kérjük látogasson el a
[PÁIR lekérdezhető adatok](#) felületre.

ISSN 1418 2130

A kiadványokkal kapcsolatban részletes
felvilágosítást ad:
Publikációs Csoport – publikacio@aki.gov.hu

Tartalomjegyzék

Összefoglaló	3
Summary	3
Gabonapiaci jelentés	4
Búza	4
Kukorica	4
A gabonafélék jegyzése	5
Gabonapiaci információk	8
Olajnövénypiaci jelentés	14
Szójabab	14
Repcemag	14
Napraforgómag	14
Az olajmagok és származékaik jegyzése	15
Olajmagpiaci információk	18



Összefoglaló

Az AKI PÁIR adatai szerint Magyarországon az étkezési búza áfa és szállítási költség nélküli termelői ára 65,9 ezer forint/tonna (–17 százalék az egy évvel korábbihoz képest), a takarmánybúzáé 63,9 ezer forint/tonna (–18 százalék), a takarmánykukoricáé 63 ezer forint/tonna (–24 százalék) volt május első hetében.

Ezzel egy időben az ipari napraforgómag termelői ára (magas olajsavtartalmú napraforgómaggal együtt) 141,9 ezer forint/tonna (–7 százalék), a repcemagé 160,5 ezer forint/tonna (+2 százalék) volt. A full-fat (extrudált) szóját (30–40 százalék nyersfehérje-, 17–23 százalék nyerszsír- és legfeljebb 12 százalék víztartalmú) 207,3 ezer forint/tonna (–20 százalék) áfa és szállítási költség nélküli áron értékesítették ugyanekkor.

Summary

According to the data of AKI PÁIR, in Hungary, the producer price of milling wheat (excluding VAT and transport costs) was HUF 65.9 thousand per tonne (–17 per cent compared to a year earlier), of feed wheat was HUF 63.9 thousand per tonne (–18 per cent), of feed maize was HUF 63 thousand per tonne (–24 per cent) in the first week of May.

At the same time, the producer price of sunflower seed (with high oleic sunflower seed) was HUF 141.9 thousand per tonne (–7 per cent), of rapeseed was HUF 160.5 thousand per tonne (+2 per cent). Meanwhile, processors' sale price of full-fat (extruded) soybean (30–40 per cent crude protein, 17–23 per cent crude fat and up to 12 per cent water content) was HUF 207.3 thousand per tonne (–20 per cent) excluding VAT and transport costs.

Gabonapiaci jelentés

Búza

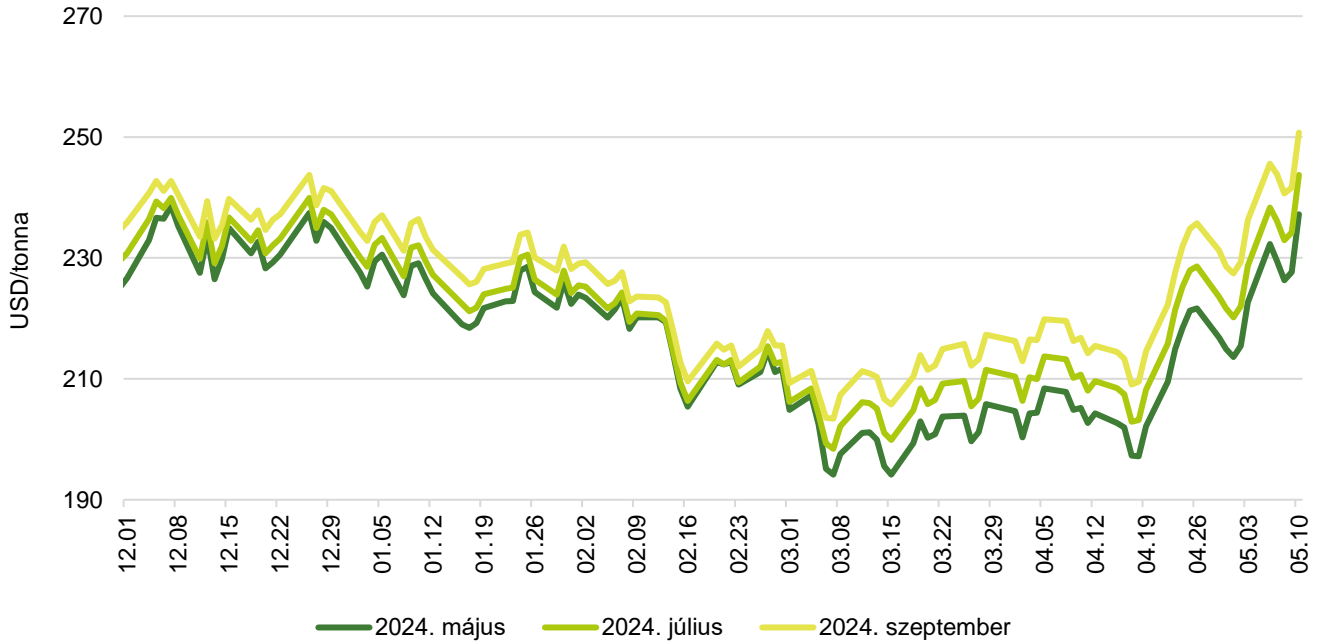
Amerikai Egyesült Államok Agrárminisztériumának (USDA) májusi előrejelzésében először tették közzé a búza 2024/2025. gazdasági évre vonatkozó globális termésvárakozásait, amelyben 798 millió tonna (+1 százalék) rekordtermést jeleznek. Kínában és Indiában egyaránt 3,4 millió tonnával, korábban nem látott szintre emelkedhet a termés (sorrendben 140 és 114 millió tonnára), elsősorban a kormányzati támogatási programoknak köszönhetően. A magas búzaárak Pakisztánban magasabb vetésterületet eredményeznek, így 1,8 millió tonnával 30 millió tonnára nőhet a kibocsátás. Kanadában 34 millió tonna (+6 százalék), az Egyesült Államokban pedig csaknem 51 millió tonna (+2,5 százalék) búzatermést várnak. A déli féltekén a termelők csak nemrég kezdték meg a vetést, de a kezdeti kilátások Ausztráliában, Argentínában és Brazíliában is kedvezőek. Ezzel szemben az Európai Unióban a sok csapadék miatt tavaly ősszel kevesebb búzát vetettek, ami kisebb termést eredményezhet (132 millió tonna). Oroszországban a hozamok várhatóan alacsonyabbak lesznek, ami 3,5 millió tonnával (88 millió tonnára) csökkentheti a termést. Ukrajna az előrejelzések szerint 2012/2013 óta a legkisebb búzatermést (21 millió tonna) arathatja. A várható globális felhasználás 802 millió tonna lehet (+2 millió tonna), mivel a magasabb élelmiszer-, vetőmag- és ipari felhasználás némileg ellensúlyozza az alacsonyabb takarmány- és egyéb felhasználást. A kereskedelemben 215 millió tonna (–2 százalék) búza fordulhat meg, a világ legnagyobb búzaimportőre Egyiptom, exportőre pedig Oroszország lehet a 2024/2025. gazdasági évben. A zárókészletek az előrejelzések szerint csaknem 2 százalékkal 254 millió tonnára csökkenhetnek a szezon végére. Magyarországon az AKI PÁIR adatai szerint átlagosan 65,9 ezer forint/tonna áfa és szállítási költség nélküli termelői áron kereskedtek az étkezési búzával május első hetében. Ez az árszint az egy évvel korábbitól 17 százalékkal maradt el. A takarmánybúza 63,9 ezer forint/tonna termelői áron (–18 százalék) cserélt gazdát ugyanekkor. A chicagói árutőzsdén (CME/CBOT) a búza májusi jegyzése 214–237 dollár/tonna tartományban hullámozott április 29. és május 10. között. Ezzel egy időben a párizsi árutőzsdén (Euronext/MATIF) a termény májusi jegyzése 205–215 euró/tonna között alakult.

Kukorica

Az USDA májusi projekciójában a 2023/2024. évtől 8 millió tonnával elmaradó, 1220 millió tonna globális kukoricatermést jelez a 2024/2025. gazdasági évben. A kukoricatermelés az előrejelzések szerint Argentínában 4 százalékkal (51 millió tonnára), Ukrajnában 13 százalékkal (27 millió tonnára), az Egyesült Államokban pedig 3 százalékkal (377 millió tonnára) csökkenhet. Ezzel szemben Brazília kukoricatermelése 127 millió tonnára (+4 százalék), az Európai Unióé 64,8 millió tonnára (+6 százalék) emelkedhet. A globális kereskedelemben jutó kukorica mennyisége a kisebb kibocsátás miatt várhatóan 193 millió tonnára (–2 millió tonna) mérséklődik. A legnagyobb importőrök továbbra is Kína (23 millió tonna), Mexikó (21,8 millió tonna) és az Európai Unió (18 millió tonna), a legjelentősebb exportőrök pedig az USA (55 millió tonna), Brazília (51 millió tonna), Argentína (37 millió tonna) és Ukrajna (24 millió tonna) lehetnek. A globális felhasználás 1221 millió tonnára tehető, ami az előző szezonét csaknem 5 millió tonnával múlná felül. A takarmányozási célú felhasználása az előrejelzések szerint emelkedik, míg a nem takarmány célú enyhén csökken. A 2024/2025. gazdasági év végére a 2023/2024. évtől kissé elmaradó, 312 millió tonna kukorica maradhat a tárolókban. Az AKI PÁIR adatai szerint átlagosan 62 ezer forint/tonna termelői áron cserélt gazdát a takarmánykukorica május első hetében, ami az egy évvel korábbit 24 százalékkal múlta alul. A Budapesti Értéktőzsdén az ISCC NUTS II fenntartható takarmánykukorica júliusi jegyzése 1000 forinttal 67 ezer forint/tonnára emelkedett április 29. és május 10. között. A termény novemberi kurzusa változatlanul 66 ezer forint/tonna volt. Ezzel egy időben a chicagói árutőzsdén 173–180 dollár/tonna tartományban mozgott a kukorica májusi jegyzése. A párizsi árutőzsdén a termény júniusi tőzsdei elszámolóára 199–209 euró/tonna között alakult ugyanekkor.

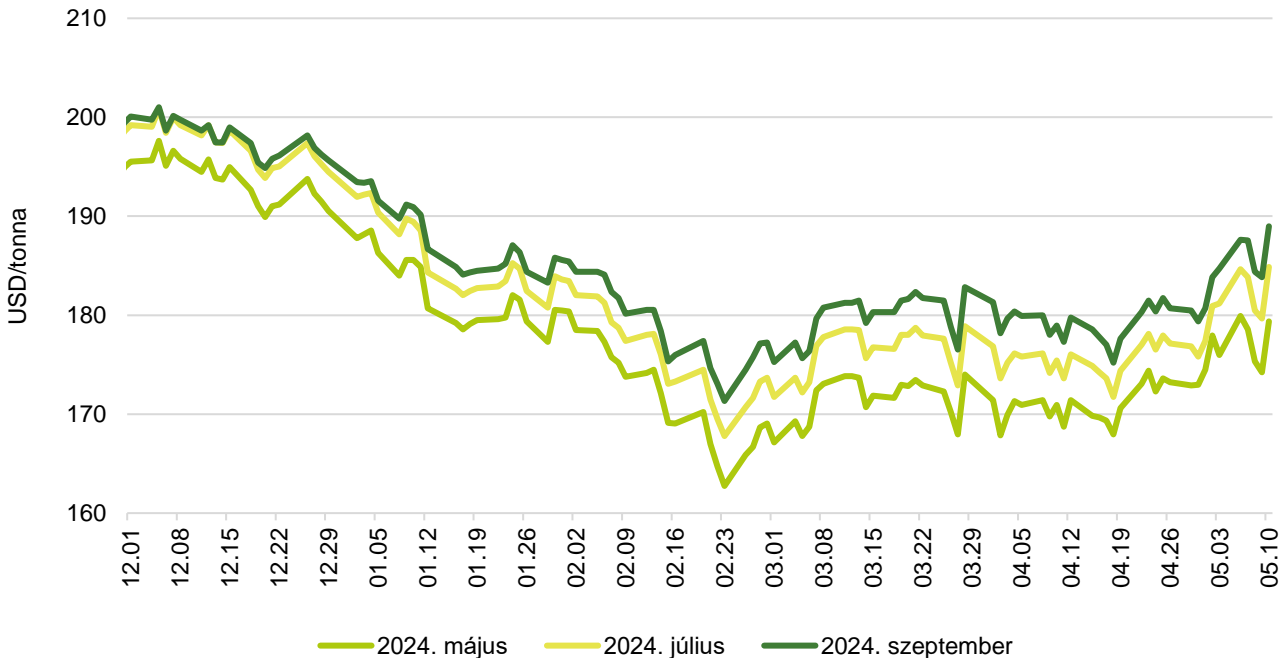
A gabonafélék jegyzése

1. ábra: A búza különböző határidőre szóló jegyzése a chicagói árutőzsdén (2023–2024)



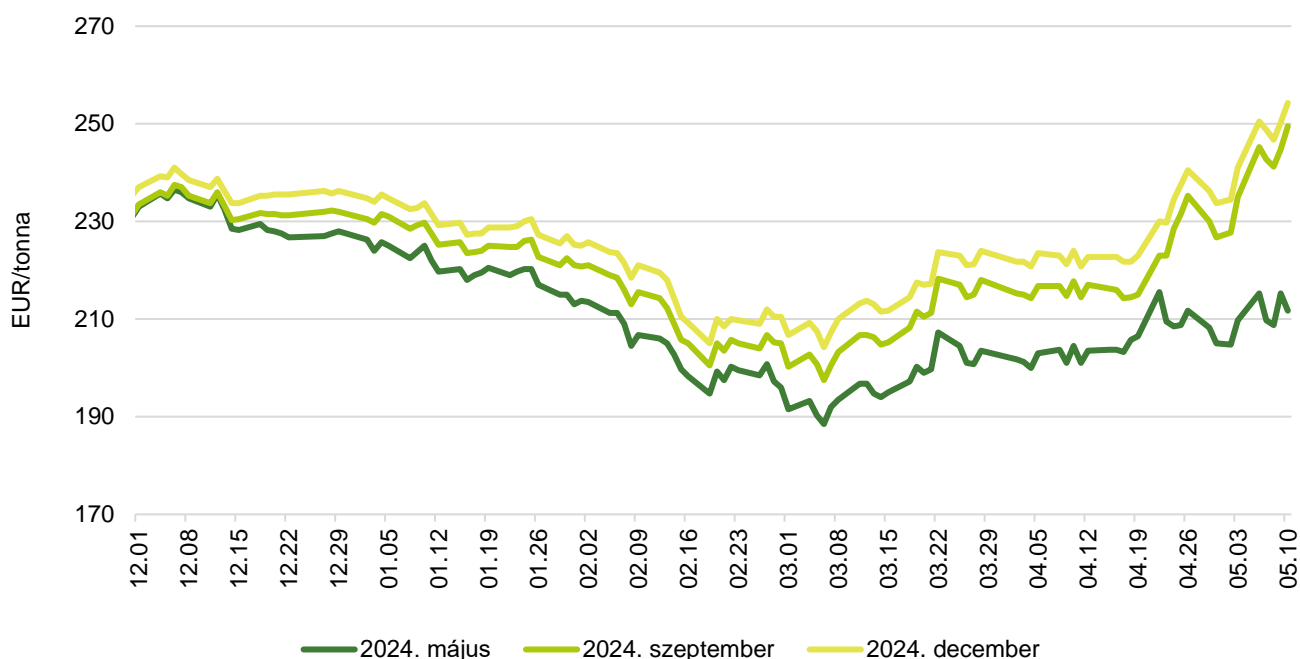
Forrás: CME Group

2. ábra: A kukorica különböző határidőre szóló jegyzése a chicagói árutőzsdén (2023–2024)



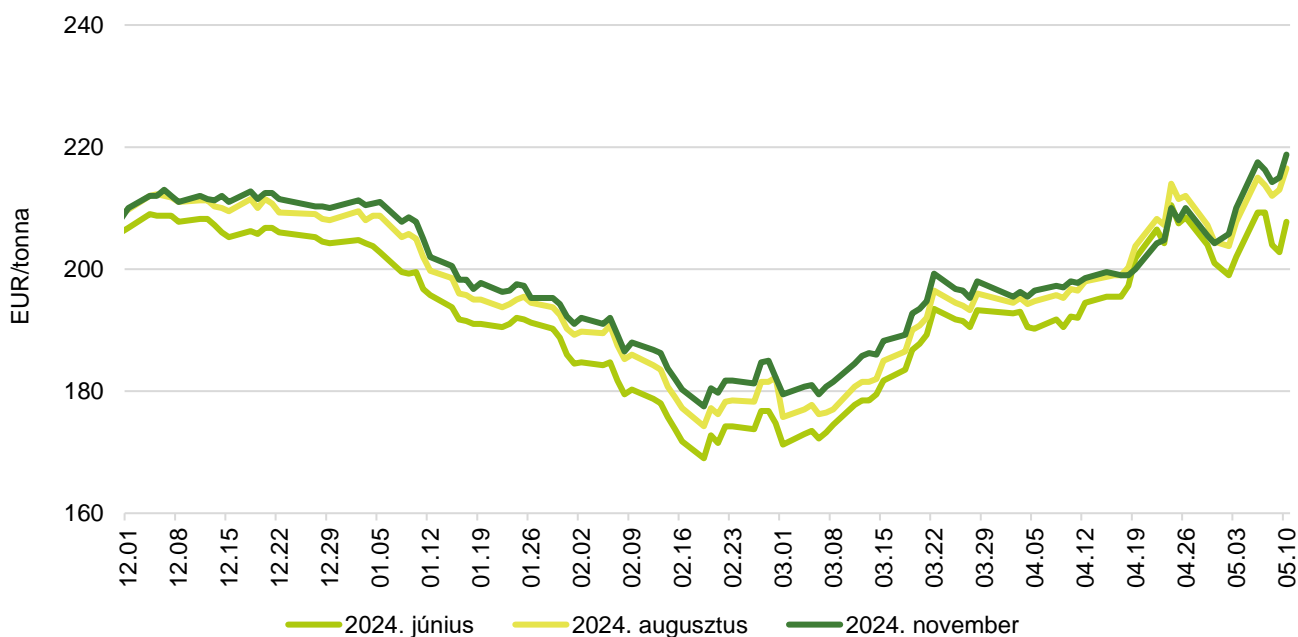
Forrás: CME Group

3. ábra: **A búza különböző határidőre szóló jegyzése a párizsi árutőzsdén (2023–2024)**



Forrás: Euronext

4. ábra: **A kukorica különböző határidőre szóló jegyzése a párizsi árutőzsdén (2023–2024)**



Forrás: Euronext

1. táblázat: **A búza és a kukorica nemzetközi tőzsdei jegyzése (2024. május 10.)**

Szállítási határidő	Euronext/MATIF, Párizs		Szállítási határidő	CME/CBOT, Chicago (őszi látgy búza)	
	EUR/tonna	HUF/tonna		USD/tonna	HUF/tonna
BÚZA					
2024. május	212	82 112	2024. május	237	85 325
2024. szeptember	250	96 751	2024. július	244	87 677
2024. december	254	98 593	2024. szeptember	251	90 188
2025. március	256	99 369	2024. december	259	93 202
2025. május	258	99 853	2025. március	265	95 422
2025. szeptember	248	96 266	2025. július	267	96 162
KUKORICA					
2024. június	208	80 561	2024. május	179	64 514
2024. augusztus	217	83 954	2024. július	185	66 496
2024. november	219	84 827	2024. szeptember	189	67 969
2025. március	222	85 990	2024. december	194	69 668
2025. június	224	86 863	2025. március	198	71 283
2025. augusztus	237	91 807	2025. május	201	72 274

Forrás: Euronext, CME Group

2. táblázat: **A főbb termények különböző lejáratra szóló kontraktusainak belső volatilitása**

	Lejárt	Elszámolóár (USD/tonna)	Belső volatilitás ^{a)}	
			2024.05.03. (százalék)	2024.05.10. (százalék)
Búza	2024. május	237,22	35,2	42,6
Kukorica	2024. május	179,36	24,2	25,1
Szójabab	2024. május	442,76	19,2	19,3
Szójadara	2024. május	404,43	28,3	28,9

^{a)} Belső volatilitás (implied volatility): A piaci szereplők várakozásait tükröző volatilitás, amelyre az adott határidős kontraktusra köthető opciók aktuális prémiumából matematikai modellek segítségével következtetni lehet. (Pl.: Ha a belső volatilitás értéke 15,8 százalék, akkor az adott határidős kontraktus jegyzésében az elkövetkező 365 napban 68 százalékos valószínűséggel $\pm 15,8$ százalék eltérés várható.)

Forrás: Barchart

3. táblázat: **A különböző árutőzsdei szereplők nyitott kötésállománya (határidős kontraktusok) a főbb termények vonatkozásában a chicagói árutőzsdén (2024. május 7.)**

pozíciók száma

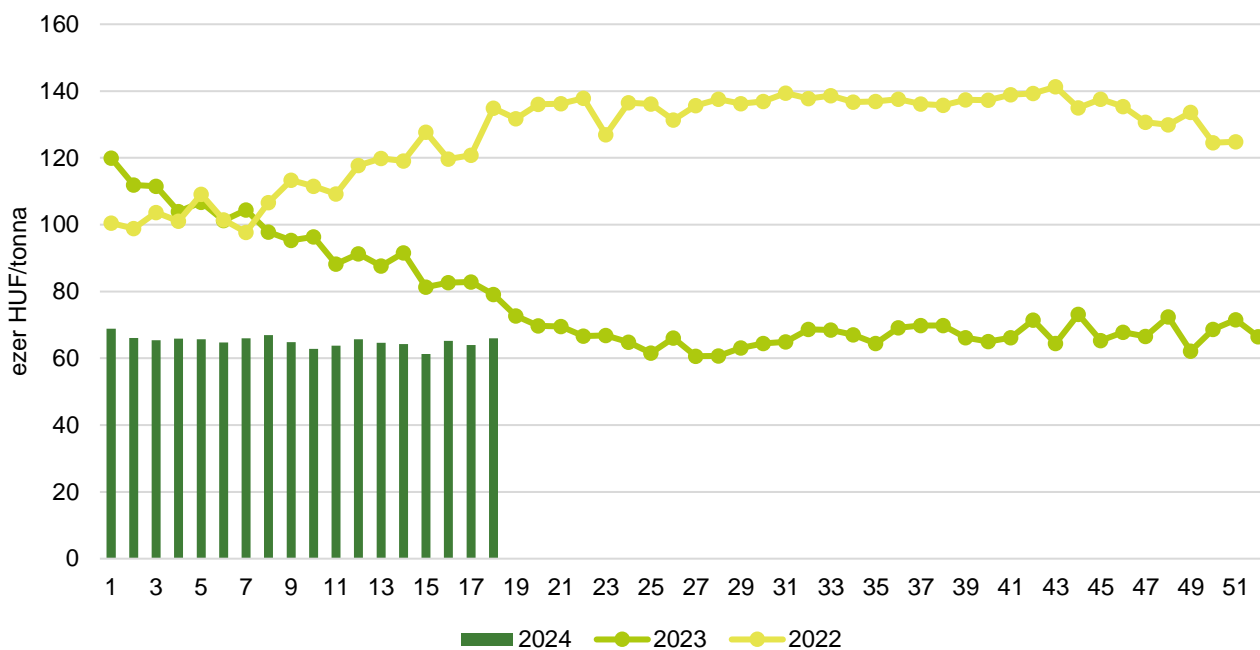
	Termelő/kereskedő/ feldolgozó/stb.		Swap kereskedők			Pénzügyi befektetők			Egyéb		
	Vételi	Eladási	Vételi	Eladási	Spread ^{a)}	Vételi	Eladási	Spread ^{a)}	Vételi	Eladási	Spread ^{a)}
Búza	43 305	79 154	70 250	7 396	21 638	79 301	123 848	67 515	43 385	16 623	18 802
Kukorica	334 703	513 925	253 445	17 581	33 339	202 413	296 190	206 385	109 498	47 075	177 354
Szójabab	278 671	324 726	132 765	12 387	14 841	82 311	112 481	101 411	41 013	70 891	40 985
Szójadara	89 745	269 224	88 423	4 349	4 437	121 799	31 823	66 003	17 574	33 580	20 774

^{a)} Spread – Különbözeti ügylet.

Forrás: Commodity Futures Trading Commission

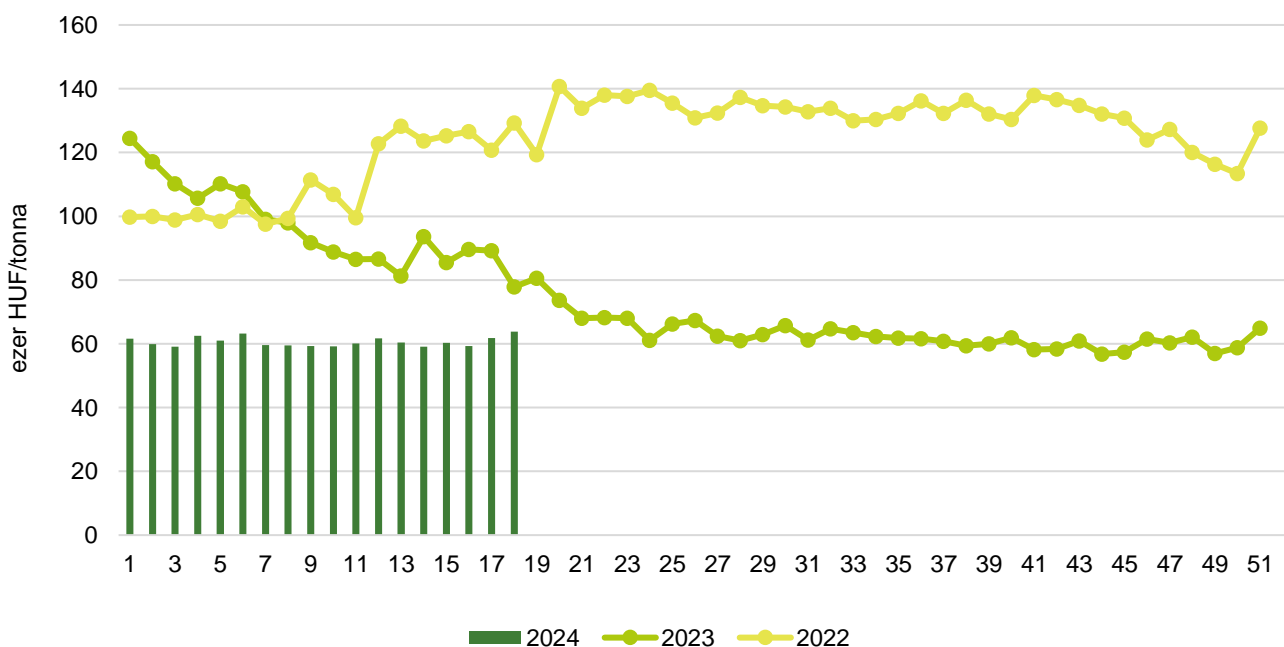
Gabonapiaci információk

5. ábra: **Az étkezési búza heti termelői ára Magyarországon (2022–2024)**



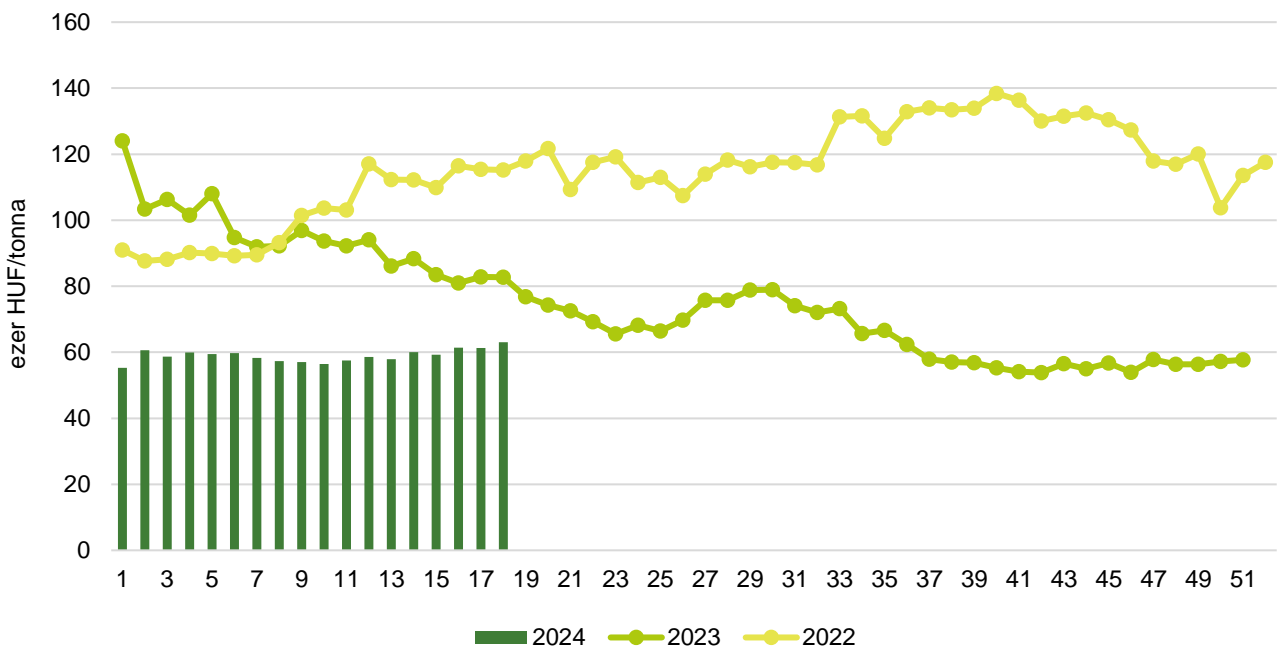
Forrás: AKI PÁIR

6. ábra: **A takarmánybúza heti termelői ára Magyarországon (2022–2024)**



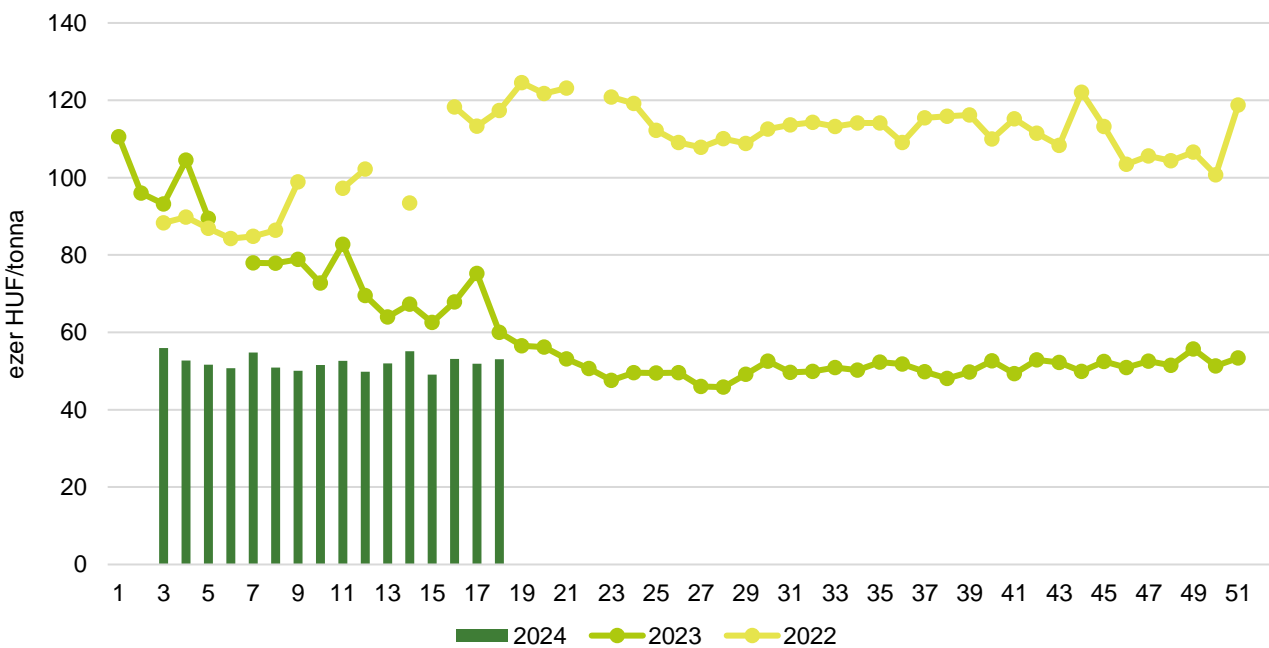
Forrás: AKI PÁIR

7. ábra: A takarmánykukorica heti termelői ára Magyarországon (2022–2024)



Forrás: AKI PÁIR

8. ábra: A takarmányárpa heti termelői ára Magyarországon (2022–2024)



Forrás: AKI PÁIR

4. táblázat: **A gabonafélék nemzetközi és európai kikötői ára**

		Mértékegység	2024.04.20.	2024.04.27.	2024.05.04.	2024.05.11.
BÚZA	USA, FOB HRW	USD/tonna	250	280	275	282
	Franciaország, FOB Rouen (superior)	USD/tonna	218	227	228	252
	Oroszország, 12,5% FOB	USD/tonna	210	214	215	220
	Ukrajna, 11,5% FOB	USD/tonna	200	190	205	215
	Románia, FOB Constanța	EUR/tonna	216	n. a.	211	204
KUKORICA	USA, FOB NOLA	USD/tonna	190	195	203	200
	Fekete-tenger, FOB	USD/tonna	178	183	185	187
	Románia, FOB Constanța	EUR/tonna	185	191	181	n. a.
	Hollandia, CIF Rotterdam	EUR/tonna	207	209	216	214
ÁRPA	Franciaország, FOB Rouen	USD/tonna	210	213	214	229
	Fekete-tenger, FOB	USD/tonna	180	180	180	180
	Románia, FOB Constanța	EUR/tonna	178	n. a.	167	n. a.

Megjegyzés: FOB – Free on Board (költségmentesen a hajó fedélzetére), CIF – Cost, Insurance and Freight (költség, biztosítás és fuvardíj – megnevezett rendeltetési kikötő); n. a. – nincs adat.

Forrás: Hammersmith, Európai Bizottság, IGC

5. táblázat: **A gabonafélék európai termelői ára**

EUR/tonna

		2024. 15. hét	2024. 16. hét	2024. 17. hét	2024. 18. hét
MALMI BÚZA	Bulgária, DEPPROD Dobrich	171	176	176	176
	Németország, DEPSILO Hamburg	203	204	205	211
	Franciaország, DELPORT Rouen	198	200	211	210
	Románia, DEPSILO Banat	190	183	166	174
TAKARMÁNY-BÚZA	Bulgária, DEPPROD Dobrich	161	161	164	164
	Németország, DEPSILO Köln	196	196	202	204
	Románia, DEPSILO Oltenia	164	176	n. a.	n. a.
KUKORICA	Bulgária, DEPPROD Plevén	176	176	176	171
	Németország, DEPSILO Köln	211	212	218	219
	Franciaország, DELPORT Bordeaux	192	195	210	203
	Románia, DEPSILO Oltenia	156	177	163	160
TAKARMÁNY-ÁRPA	Bulgária, DEPPROD Burgas	161	161	174	174
	Németország, DEPSILO Hamburg	178	180	180	181
	Franciaország, DELPORT Rouen	188	190	199	198
	Románia, DEPSILO Muntenia	n. a.	160	n. a.	139

Megjegyzés: DEPPROD – a telephelyen vagy a termőhelyen tehergépkocsira vagy egyéb szállítóeszközeire pakolva, DEPSILO – a tárolt termény silónál tehergépkocsira vagy egyéb szállítóeszközeire pakolva, DELPORT – a kikötőbe szállítva; n. a. – nincs adat.

Forrás: Európai Bizottság

6. táblázat: **A gabonafélék termelői ára Magyarországon**

Megnevezés	Mértékegység	2023. 18. hét	2024. 17. hét	2024. 18. hét	2024. 18. hét/ 2023. 18. hét (százalék)	2024. 18. hét/ 2024. 17. hét (százalék)
Étkezési búza	tonna	6 451	8 891	4 194	65	47
	HUF/tonna	79 071	63 964	65 935	83	103
Takarmánybúza	tonna	1 183	2 050	6 722	568	328
	HUF/tonna	77 845	61 773	63 862	82	103
Takarmánykukorica	tonna	1 705	12 918	17 254	1 012	134
	HUF/tonna	82 743	61 254	63 049	76	103
Takarmányárpa	tonna	234	2 817	511	219	18
	HUF/tonna	59 984	51 866	53 081	88	102

Megjegyzés: A termelői ár az áfát és a szállítási költséget nem tartalmazza.

Forrás: AKI PÁIR

7. táblázat: **A gabonaalapú termékek feldolgozói értékesítési ára Magyarországon**

Megnevezés	Kiszereles	Mértékegység	2023. 18. hét	2024. 17. hét	2024. 18. hét	2024. 18. hét/ 2023. 18. hét (százalék)	2024. 18. hét/ 2024. 17. hét (százalék)
Finomliszt BL 55	ömlesztett	tonna	2 496	3 688	2 450	98	66
		HUF/kg	176	123	123	70	100
	zsákos	tonna	2 746	3 042	2 786	101	92
		HUF/kg	174	129	129	74	100
	zacskós	tonna	1 318	2 557	1 985	151	78
		HUF/kg	201	149	149	74	100
Rétesliszt BFF 55	ömlesztett	tonna	66
		HUF/kg	135
	zsákos	tonna	43	49	25	57	50
		HUF/kg	177	148	153	87	103
	zacskós	tonna	100	86	79	79	92
		HUF/kg	221	175	169	76	96
Rozsliszt RL 90	ömlesztett	tonna	-	-	-
		HUF/kg	-	-	-
	zsákos	tonna	37	40	36	97	90
		HUF/kg	210	157	177	84	112
Fehér kenyérliszt BL 80	ömlesztett	tonna	1 407	1 574	1 414	100	90
		HUF/kg	177	121	124	70	102
	zsákos	tonna	658	788	744	113	94
		HUF/kg	176	130	128	73	99
Tésztaipari liszt TL 50	ömlesztett	tonna	434	747	494	114	66
		HUF/kg	179	123	122	68	99
	zsákos	tonna	88	94	49	55	52
		HUF/kg	192	145	146	76	100
Étkezési búzadara AD	zacskós	tonna	21	40	13	59	31
		HUF/kg	205	143	171	83	120

... = Adatvédelmi korlátok miatt nem közölhető adat.

Forrás: AKI PÁIR

8. táblázat: **A búzaliszt kiskereskedelmi beszerzési ára Magyarországon**

Megnevezés	Kiszerezés	Mértékegység	2023. 18. hét	2024. 17. hét	2024. 18. hét	2024. 18. hét/ 2023. 18. hét (százalék)	2024. 18. hét/ 2024. 17. hét (százalék)
Finomliszt BL 55 gyártói márka	1 kg	tonna	255	350	209	82	60
		HUF/kg	216	165	165	76	100
Finomliszt BL 55 kereskedelmi márka	1 kg	tonna	622	1 041	957	154	92
		HUF/kg	201	134	133	66	99
Finomliszt BL 55 (összesen)	1 kg	tonna	877	1 392	1 166	133	84
		HUF/kg	205	142	139	68	98

Forrás: AKI PÁIR

9. táblázat: **A továbbfeldolgozásra szánt lisztek beszerzési ára Magyarországon**

Megnevezés	Kiszerezés	Mértékegység	2023. március	2024. február	2024. március	2024. március/ 2023. március (százalék)	2024. március/ 2024. február (százalék)
Finomliszt BL 55	ömlesztett	tonna	10 522	8 618	9 566	91	111
		HUF/kg	198	133	131	66	98
	zsákos	tonna	454	351	456	100	130
		HUF/kg	197	133	130	66	98
Rétesliszt BFF 55	ömlesztett	tonna	–	–	...
		HUF/kg	–	–	...
	zsákos	tonna	...	5
		HUF/kg	...	141
Fehér kenyérliszt BL 80	ömlesztett	tonna	4 502	3 836	4 081	91	106
		HUF/kg	191	120	120	63	100
	zsákos	tonna	388	267	352	91	132
		HUF/kg	193	123	123	64	100
Tésztaipari liszt TL 50	ömlesztett	tonna
		HUF/kg
	zsákos	tonna
		HUF/kg
Rozsliszt RL 90	ömlesztett	tonna	123	109	142	115	129
		HUF/kg	204	143	144	71	101
	zsákos	tonna	140	168	110	79	66
		HUF/kg	221	163	161	73	99

... = Adatvédelmi korlátok miatt nem közölhető adat.

Forrás: AKI PÁIR

10. táblázat: **Az ipari keveréktakarmányok feldolgozóinak értékesítési ára Magyarországon**

Megnevezés	Mértékegység	2023. március	2024. február	2024. március	2024. március/ 2023. március (százalék)	2024. március/ 2024. február (százalék)
Brojertáp	tonna	10 141	8 870	10 786	106	122
	HUF/tonna	172 012	152 033	151 323	88	100
Hízósertéstáp	tonna	9 407	9 280	9 493	101	102
	HUF/tonna	131 338	125 025	126 150	96	101

Forrás: AKI PÁIR

11. táblázat: **A gabonafélék külkereskedelme Magyarországon**

ezer tonna

		2023. január–február	2024. január–február	Változás (százalék)
Export	10019900 Búza, nem vető	354,1	590,2	166,68
	10039000 Árpa, nem vető	104,7	176,2	168,33
	10059000 Kukorica, nem vető	191,0	400,5	209,73
Import	10019900 Búza, nem vető	66,2	10,6	15,95
	10039000 Árpa, nem vető	1,3	0,2	19,29
	10059000 Kukorica, nem vető	428,7	9,6	2,25

Forrás: KSH

12. táblázat: **A világ búza- és kukoricamérlege**

	USDA		IGC		Tallage	
	2023/2024 ^{a)}	2024/2025 ^{b)}	2023/2024 ^{a)}	2024/2025 ^{b)}	2023/2024 ^{a)}	2024/2025 ^{b)}
BÚZA						
Termelés	788	798	789	798	751	761
Felhasználás	800	802	806	803	760	760
Export	219	215	203	197	190	185
Import	219	215	203	197	190	185
Zárókészlet	258	254	264	259	222	224
KUKORICA						
Termelés	1 228	1 220	1 223	1 226	1 186	1 190
Felhasználás	1 216	1 221	1 212	1 223	1 152	1 184
Export	195	193	182	177	187	187
Import	195	193	182	177	187	187
Zárókészlet	313	312	289	291	309	314

^{a)} Előzetes adat.^{b)} Előrejelzés.

Forrás: USDA, IGC, Tallage

Olajnövénypiaci jelentés

Szójabab

Az *USDA* májusi előrevetítésében 422 millió tonna rekordszintű globális szójababtermést jelez a 2024/2025. gazdasági évben. Ez a kibocsátás 6 százalékkal haladhatja meg 2023/2024. évi termést. A termelés Brazíliában – a területnövekedés miatt – csaknem 10 százalékkal 169 millió tonnára, az Egyesült Államokban pedig 7 százalékkal 121 millió tonnára bővíthet. A legjelentősebb importőr továbbra is Kína (109 millió tonna), de Egyiptomban (18 százalékkal 3,3 millió tonnára), Törökországban (6 százalékkal 3,3 millió tonnára) és Mexikóban is (5 százalékkal 6,7 millió tonnára) nőhet a behozatal, miközben Argentínában a nagyobb várható termés miatt 1 millió tonnával (5,5 millió tonnára) csökkenhet. A szójabab kivétele 4 százalékkal 180 millió tonnára emelkedhet, a legnagyobb exportőrök közül Kanada kivételével mindenhol nőhet a kivétel. A 2024/2025. évi szezon végén 128,5 millió tonna (+15 százalék) lehet a termés zárókészlete. Az AKI PÁIR adatai szerint a full-fat (extrudált) szóját (30–40 százalék nyersfehérje-, 17–23 százalék nyerszsír- és legfeljebb 12 százalék víztartalmú) 207,3 ezer forint/tonna (–20 százalék) áfa és szállítási költség nélküli áron értékesítették május első hetében. A chicagói árutőzsdén (*CME/CBOT*) a szójabab májusi jegyzése 421–454 dollár/tonna tartományban mozgott április 29. és május 10. között.

Repcemag

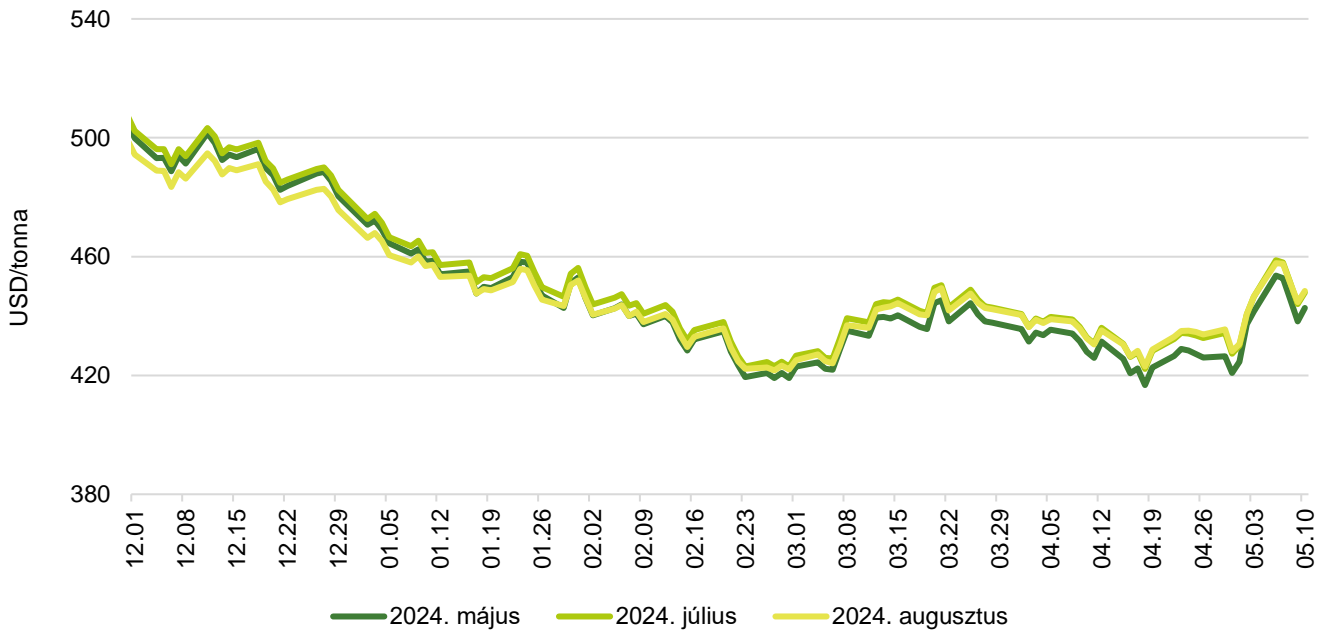
Az *USDA* szerint a repcemag és a canola globális termelése az egy évvel korábbival csaknem megegyező, 88,3 millió tonna lehet a 2024/2025. gazdasági évben. Kanada várhatóan visszaszerzi pozícióját a világ legnagyobb termelőjeként, miután az elmúlt 3 évben az Európai Unió megelőzte, az előbbi kibocsátása 19,6 millió tonna (+4 százalék), míg utóbbié 19 millió tonna (–5 százalék) lehet. Emellett az ausztráliai és a bangladesi termelésnövekedés várhatóan ellensúlyozza Ukrajna és India kisebb termését. A repcemag és a canola globális forgalma élénkülhet a 2024/2025. évi szezonban. A várható felhasználás a termeléssel megegyező 88,3 millió tonnára tehető, így a zárókészlet 8 millió tonna körül alakulhat a szezon végén. Az AKI PÁIR adatai szerint a repcemag áfa és szállítási költség nélküli termelői ára 160,5 ezer forint/tonna volt május első hetében, ami az egy évvel korábbit csaknem 2 százalékkal múlta felül. A párizsi árutőzsdén (*Euronext/MATIF*) a repcemag augusztusi tőzsdei elszámolóára 458–482 euró/tonna tartományban alakult április 29. és május 10. között.

Napraforgómag

Az *USDA* a 2023/2024. évihez képest 1 százalékkal nagyobb, 55,4 millió tonna napraforgómag-termésre számít a világon a 2024/2025. gazdasági évben. Az oroszországi és az argentinai kisebb termést bőven ellensúlyozza az ukrainai, valamint az uniós termésnövekedés. Várhatóan Oroszország továbbra is a világ legnagyobb napraforgómag-termelője marad (17 millió tonna), majd Ukrajna (14,7 millió tonna) és az Európai Unió (10,9 millió tonna) következik a sorban. A globális felhasználás 1 százalékkal maradhat el az előző szezontól, 55,6 millió tonna lehet, Ukrajnában és Argentínában csökkenhet, miközben Oroszországban és az Európai Unióban nőhet. A 2024/2025. évi szezon végén 2,5 millió tonna (–11 százalék) napraforgómag maradhat a tárolókban, nagyrészt az előző évihez viszonyítva várhatóan a felére csökkenő oroszországi készletek (307 ezer tonna) miatt. Az AKI PÁIR adatai szerint a magas olajsavtartalmú napraforgómagot (*HO*) 149,6 ezer forint/tonnáért, a nagy olajtartalmút (*LO*) 140,2 ezer forint/tonnáért (–11 százalék) vásárolták a feldolgozók és a kereskedők május első hetében. Az ipari napraforgómag (magas olajsavas napraforgómaggal együtt) áfa és szállítási költség nélküli termelői ára átlagosan 141,9 ezer forint/tonna (–7 százalék) volt.

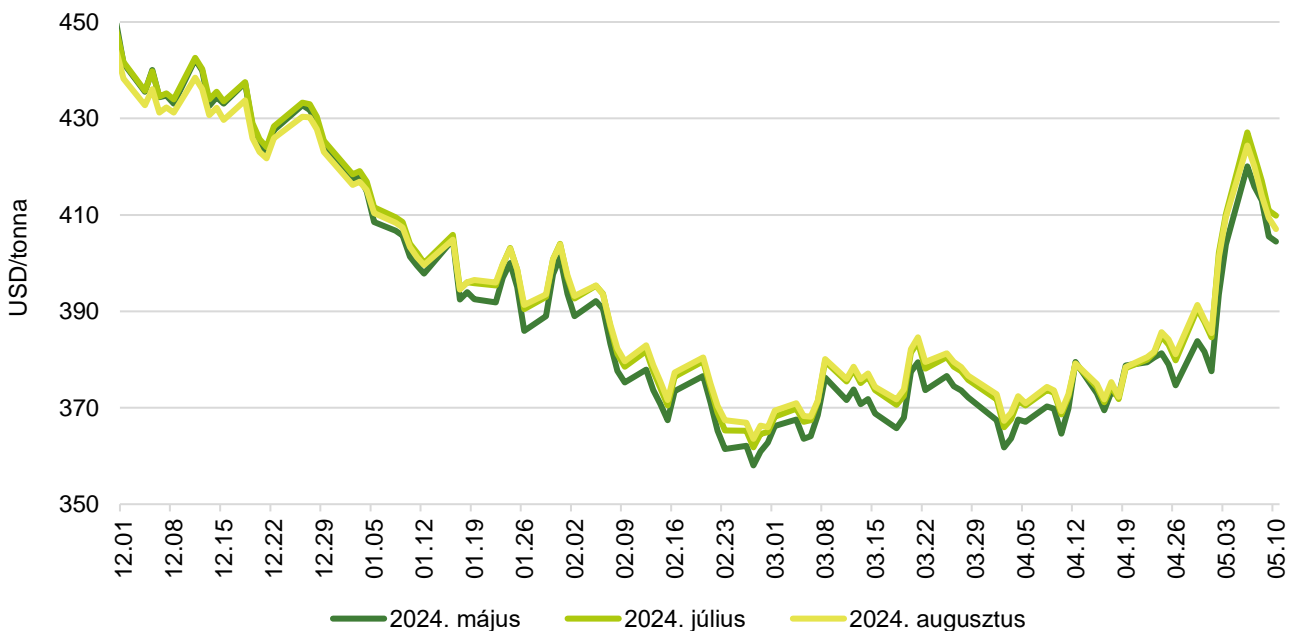
Az olajmagok és származékaik jegyzése

9. ábra: A szójabab különböző határidőre szóló jegyzése a chicagói árutőzsdén (2023–2024)



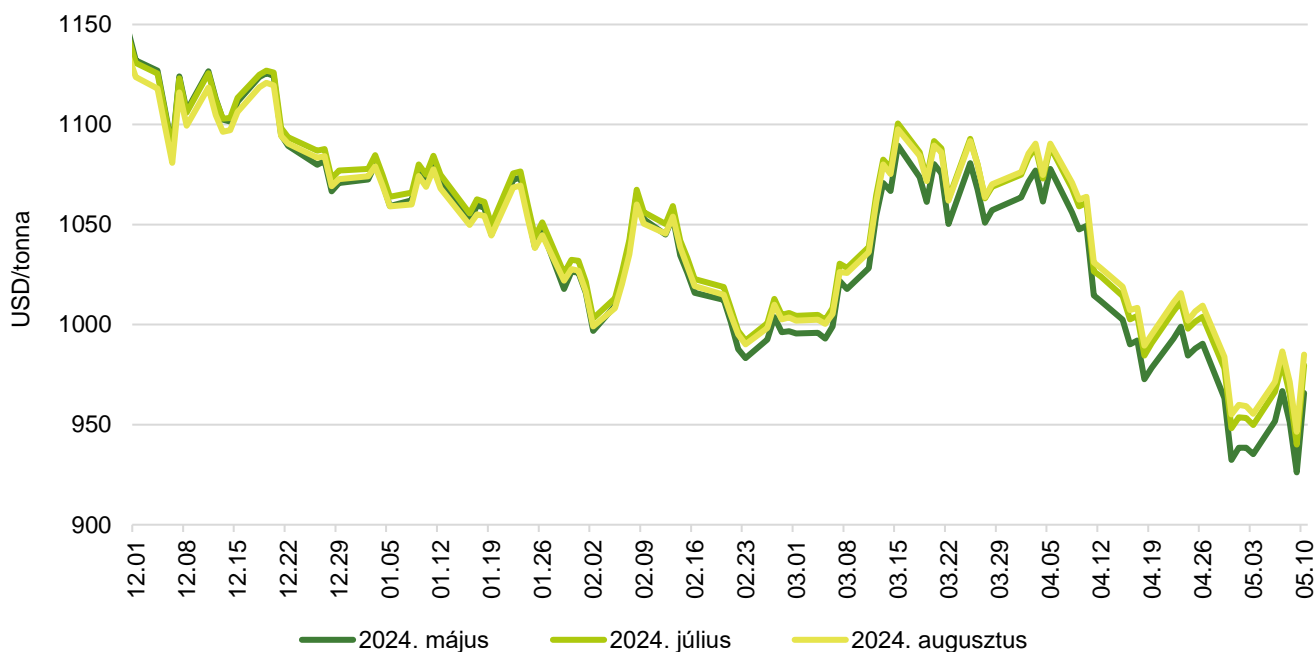
Forrás: CME Group

10. ábra: A szójadara különböző határidőre szóló jegyzése a chicagói árutőzsdén (2023–2024)



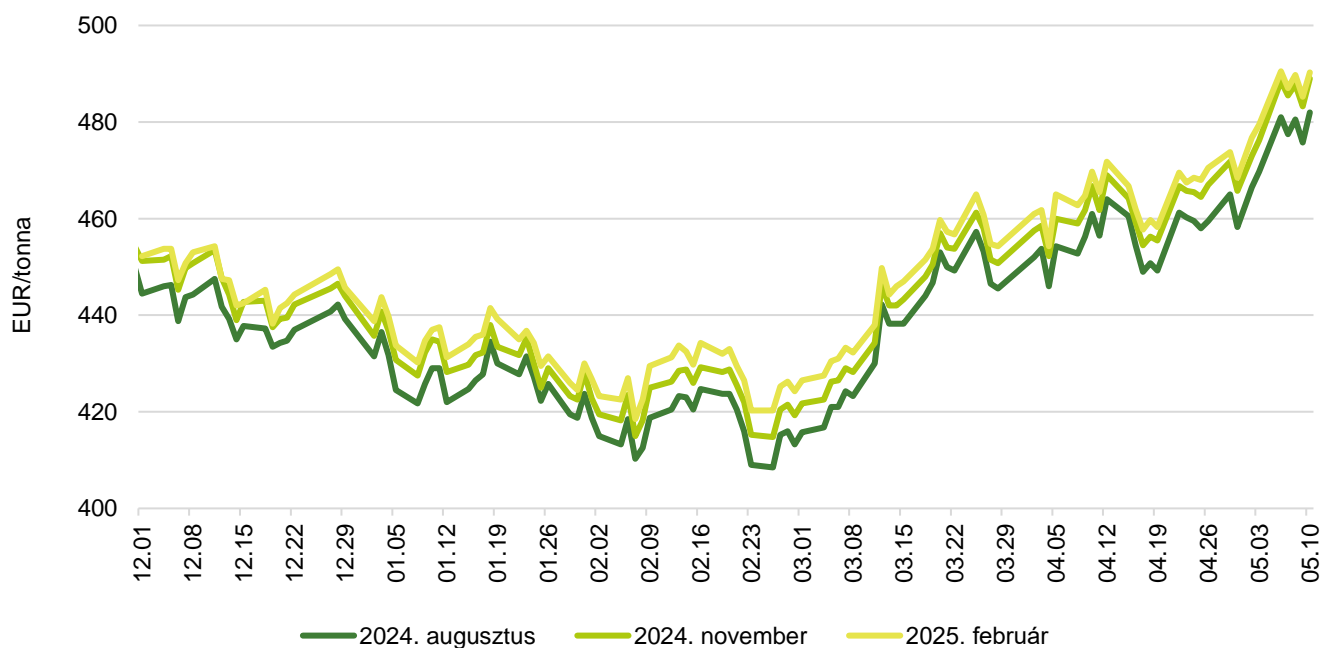
Forrás: CME Group

11. ábra: **A szójaolaj különböző határidőre szóló jegyzése a chicagói árutőzsdén (2023–2024)**



Forrás: CME Group

12. ábra: **A repcemag különböző határidőre szóló jegyzése a párizsi árutőzsdén (2023–2024)**



Forrás: Euronext

13. táblázat: **Az olajmagok és származékaik jegyzése a párizsi és a chicagói árutőzsdén (2024. május 10.)**

	Euronext/MATIF, Párizs		
	Szállítási határidő	EUR/tonna	HUF/tonna
Repcemag	2024. augusztus	482	186 910
	2024. november	489	189 624
	2025. február	490	190 109
	2025. május	491	190 497
	2025. augusztus	482	187 007
	2025. november	491	190 206
	CME/CBOT, Chicago		
	Szállítási határidő	USD/tonna	HUF/tonna
Szójabab	2024. május	443	159 257
	2024. július	448	161 107
	2024. augusztus	448	161 292
	2024. szeptember	443	159 521
	2024. november	443	159 336
	2025. január	447	160 737
Szójadara	2024. május	404	145 471
	2024. július	410	147 413
	2024. augusztus	407	146 422
	2024. szeptember	407	146 224
	2024. október	406	146 065
	2024. december	409	147 136

Forrás: Euronext, CME Group

14. táblázat: **A növényolajok és származékaik jegyzése Olaszországban és Ausztriában (2024. május 7.)**

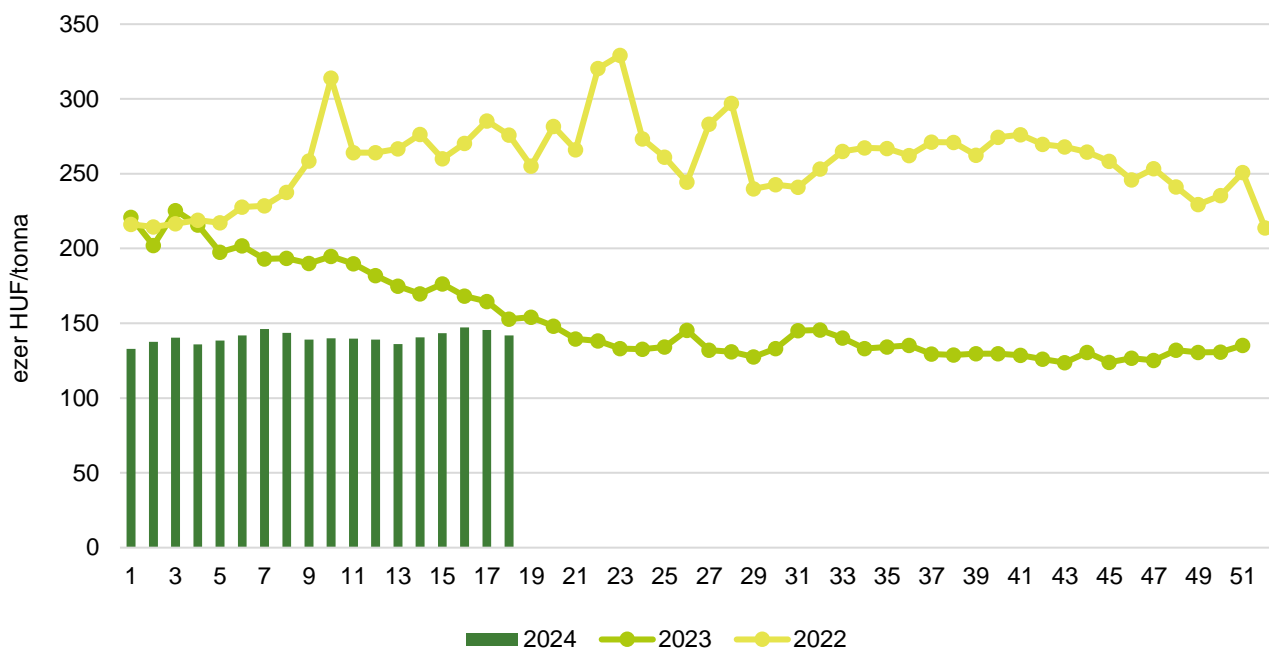
Termék	Ország	EUR/tonna	HUF/tonna
Napraforgóolaj (nyers)	Olaszország	880	342 373
Napraforgóolaj (finomított)		1 050	408 513
Szójaolaj (nyers)		865	336 537
Szójaolaj (finomított)		1 015	394 896
Napraforgódara	Ausztria	n. a.	n. a.
Repcedara		n. a.	n. a.

n. a. – nincs adat.

Forrás: Associazione Granaria di Milano, BLPW

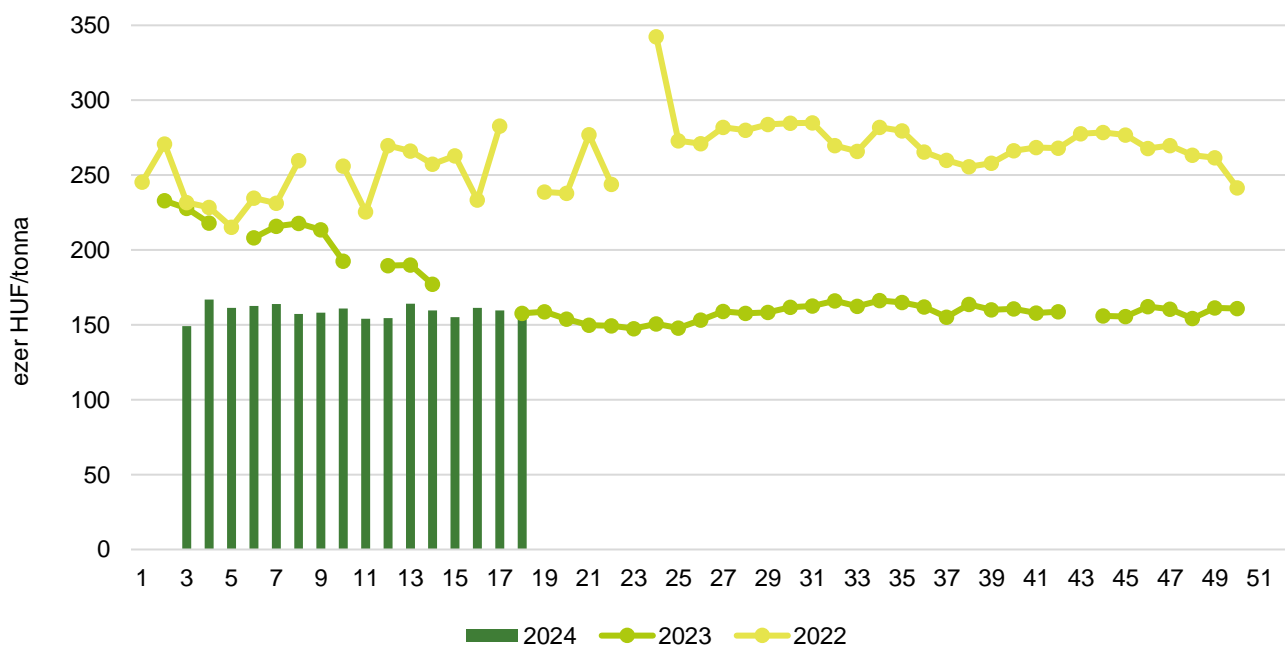
Olajmagpiaci információk

13. ábra: A napraforgómag heti termelői ára Magyarországon (2022–2024)



Forrás: AKI PÁIR

14. ábra: A repcemag heti termelői ára Magyarországon (2022–2024)



Forrás: AKI PÁIR

15. táblázat: **Az olajmagok és származékaik nemzetközi és európai kikötői ára**

USD/tonna

			2024.04.20.	2024.04.27.	2024.05.04.	2024.05.11.
SZÓJA	BAB	USA FOB NOLA	445	445	465	465
		Brazília FOB	430	435	450	455
		EU CIF USA-ból	481	482	n. a.	n. a.
		EU CIF Brazíliából	469	483	n. a.	n. a.
		Fekete-tenger FOB	425	445	450	450
		Argentína, Up River FOB	422	429	422	453
	DARA	EU CIF Rotterdam	425	435	n. a.	n. a.
	OLAJ	EU FOB Hollandia	951	965	n. a.	n. a.
REPCE	MAG	Franciaország FOB Moselle	477	472	489	516
		EU CIF Hamburg	462	473	n. a.	n. a.
		Ausztrália FOB	450	461	465	490
		Kanada FOB	489	503	490	516
		Ukrajna FOB	365	375	365	405
	DARA	EU FOB Hamburg	306	316	n. a.	n. a.
	OLAJ	EU FOB Hollandia	1 015	1 072	n. a.	n. a.
NAPRAFORGÓ	MAG	EU CIF Amszterdam	475	480	n. a.	n. a.
		EU FOB Bordeaux	444	446	452	466
		Ukrajna FOB	325	335	335	335
	DARA	Ukrajna DAF	220	215	n. a.	n. a.
		Ukrajna FOB	n. a.	n. a.	n. a.	n. a.
	OLAJ	EU FOB Rotterdam	975	980	n. a.	n. a.
		Fekete-tenger FOB	n. a.	n. a.	n. a.	n. a.
NYERS PÁLMAOLAJ	EU CIF Rotterdam	1 025	980	n. a.	n. a.	

Megjegyzés: FOB – Free on Board (költségmentesen a hajó fedélzetére – megjelölt elhajózási kikötő), DAF – Delivered at Frontier (határra szállítva); CIF – Cost, Insurance and Freight (költség, biztosítás és fuvardíj – megnevezett rendeltetési kikötő); n. a. – nincs adat.
 Forrás: APK-Infom, Hammersmith, Oil World, Európai Bizottság, IGC

16. táblázat: **Az ipari napraforgómag és a repcemag heti termelői ára Magyarországon**

Megnevezés	Mértékegység	2023. 18. hét	2024. 17. hét	2024. 18. hét	2024. 18. hét/ 2023. 18. hét (százalék)	2024. 18. hét/ 2024. 17. hét (százalék)
Ipari napraforgómag (magas olajsavtartalmú, HO)	tonna	2 463
	HUF/tonna	149 580
Ipari napraforgómag (nagy olajtartalmú, LO)	tonna	5 864	3 664	10 993	187	300
	HUF/tonna	157 419	140 892	140 173	89	99
Ipari napraforgómag (Összesen)	tonna	7 856	11 582	13 455	171	116
	HUF/tonna	152 808	145 534	141 895	93	97
Repcemag	tonna	2 933	11 638	4 749	162	41
	HUF/tonna	157 678	159 605	160 541	102	101

... = Adatvédelmi korlátok miatt nem közölhető adat.

Megjegyzés: A termelői ár az áfát és a szállítási költséget nem tartalmazza.

Forrás: AKI PÁIR

17. táblázat: **A növényolajok és származékaik feldolgozói értékesítési ára Magyarországon**

Megnevezés	Mértékegység	2023. 18. hét	2024. 17. hét	2024. 18. hét	2024. 18. hét/ 2023. 18. hét (százalék)	2024. 18. hét/ 2024. 17. hét (százalék)
Nyers napraforgóolaj	tonna	1 037	2 943	469	45	16
	HUF/tonna	377 927	332 051	307 502	81	93
Napraforgódara	tonna	3 676	6 163	4 230	115	69
	HUF/tonna	118 283	87 043	87 281	74	100
Nyers repceolaj	tonna	–	–	–	–	–
	HUF/tonna	–	–	–	–	–
Repcedara	tonna	1 409	1 636	1 042	74	64
	HUF/tonna	137 282	106 009	106 228	77	100

Forrás: AKI PÁIR

18. táblázat: **A szójabab termelői, a full-fat (extrudált) szója, a szójadara és a szójaolaj feldolgozói értékesítési ára Magyarországon**

Megnevezés	Mértékegység	2023. 18. hét	2024. 17. hét	2024. 18. hét	2024. 18. hét/ 2023. 18. hét (százalék)	2024. 18. hét/ 2024. 17. hét (százalék)
Szójabab	tonna	1 851
	HUF/tonna	168 328
Full-fat (extrudált) szója	tonna	213	149	123	58	82
	HUF/tonna	258 298	210 503	207 332	80	98
Szójadara	tonna
	HUF/tonna
Szójaolaj	tonna	...	–	–	–	–
	HUF/tonna	...	–	–	–	–

... = Adatvédelmi korlátok miatt nem közölhető adat.

Megjegyzés: Full-fat (extrudált) szója: 30–40% nyersfehérje, 17–23% nyerszsír, max. 12% víz. Szójadara: Low-Pro, Mid-Pro, High-Pro összesítve. Az ár az áfát és a szállítási költséget nem tartalmazza.

Forrás: AKI PÁIR

19. táblázat: **A napraforgó-étolaj kiskereskedelmi beszerzési ára Magyarországon**

Megnevezés	Kiszerezés	Mértékegység	2023. 18. hét	2024. 17. hét	2024. 18. hét	2024. 18. hét/ 2023. 18. hét (százalék)	2024. 18. hét/ 2024. 17. hét (százalék)
Napraforgó-étolaj gyártói márka	1liter	1000 liter	395	164	207	52	126
		HUF/liter	610	548	569	93	104
Napraforgó-étolaj kereskedelmi márka	1liter	1000 liter	35	784	476	1 375	61
		HUF/liter	595	431	412	69	95
Napraforgó-étolaj (összesen)	1liter	1000 liter	430	948	683	159	72
		HUF/liter	609	451	459	75	102

Forrás: AKI PÁIR

20. táblázat: **Az olajmagok és származékaik külkereskedelme Magyarországon**

ezer tonna

		2023. január–február	2024. január–február	Változás (százalék)
Export	1205 Repcemag	65,9	112,0	170,04
	1206 Napraforgómag	37,4	75,2	201,24
	2304 Szójadara	30,5	22,7	74,31
Import	1205 Repcemag	23,6	7,0	29,46
	1206 Napraforgómag	88,0	15,9	18,02
	2304 Szójadara	94,8	81,1	85,51

Forrás: KSH

21. táblázat: **A világ olajmagnérlege**

millió tonna

	USDA		Oil World		Tallage	
	2023/2024 ^{a)}	2024/2025 ^{b)}	2022/2023 ^{a)}	2023/2024 ^{b)}	2023/2024 ^{a)}	2024/2025 ^{b)}
SZÓJABAB						
Termelés	397	422	372	391	387	397
Felhasználás	330	346	368	380	376	386
Export	172	180	172	169	169	168
Import	170	176	168	168	169	168
Zárókészlet	112	128	93	104	108	119
REPCEMAG						
Termelés	88	88	80	78	87	85
Felhasználás	88	88	75	81	88	86
Export	17	18	20	17	18	17
Import	16	17	20	18	18	17
Zárókészlet	8	8	15	13	9	8
NAPRAFORGÓMAG						
Termelés	55	55	56	58	55	57
Felhasználás	56	56	58	60	57	58
Export	3	3	4	3	3	3
Import	3	2	4	3	3	3
Zárókészlet	3	2	6	4	4	4

^{a)} Előzetes adat.^{b)} Előrejelzés.

Forrás: USDA, Oil World, Tallage

