

STATISZTIKAI JELENTÉSEK

MEZŐGAZDASÁGI INPUTOK HAVI FORGALMA

2024. I–III. hónap

MEZŐGAZDASÁGI INPUTOK HAVI FORGALMA

XI. évfolyam • 2. szám • 2024
2024. május 13.

Megjelenik negyedévente

Felelős szerkesztő

Demeter Edit

Szerző

Medináné Lázár Virgília
lazar.virgilia@aki.gov.hu

Kiadó



1093 Budapest, Zsil utca 3–5.
Telefon: +36 1 217 1011
www.aki.gov.hu
aki@aki.gov.hu

A kiadvány az Agrárközgazdasági Intézet
által üzemeltetett Agrárstatisztikai Információs
Rendszer adatai alapján készül.



Friss adatokért kérjük látogasson el az
[ASIR lekérdezhető adatok](#) felületre.

ISSN 1418 2130

A kiadványokkal kapcsolatban részletes
felvilágosítást ad:
Publikációs Csoport – publikacio@aki.gov.hu

Tartalomjegyzék

Összefoglaló	3
Summary	3
Mezőgazdasági inputok forgalma	4
Információ az adatgyűjtésről	4
Mezőgazdasági inputok 2024. január havi forgalma	5
Mezőgazdasági inputok 2024. február havi forgalma	7
Mezőgazdasági inputok 2024. március havi forgalma	9
Mezőgazdasági inputok 2024. I–III. havi forgalma	11
Mezőgazdasági gépek 2023. évi forgalma	15
Ábrák	17



Összefoglaló

2024 I–III. hónapjaiban az egy évvel korábbi azonos időszakban forgalmazott volumenhez képest 73 százalékkal több műtrágya került a gazdákhhoz. A termékkörön belül mészammon-salétromból (MAS) fogyott a legtöbb a megfigyelt időszakban, az egy évvel korábbi azonos időszakhoz mérten pedig megduplázódott a termék iránti kereslet. A tárgyidőszaki értékesítés 67 százalékát ez a termék adta. Minden megfigyelt termék esetében nőtt a forgalom 2024 első három hónapjában 2023 első negyedéhez képest, a szuperfoszfát kivételével. A MAP értékesített volumene a tízszeresére nőtt, az NPK 15-15-15-é pedig a duplája lett.

A növényvédő szerek esetében a 2024. I–III. havi adatok alapján a megfigyelt termékekből 20 százalékkal kevesebbet vásároltak a gazdák, mint egy évvel korábban ugyanebben az időszakban. A gombaölők értékesített volumene 5 százalékkal nőtt, míg a gyomirtóké 6, illetve a rovarölőké 28 százalékkal esett vissza 2023 első negyedéhez mérten. A gombaölők közül Falcon Pro-ból adták el a legtöbbet a tárgyidőszakban, a rovarölőknél Force 1,5 G-ből, míg a gyomirtóknál Fozát 480-ból. Ez a három termék tette ki az összes értékesítés 71 százalékát 2024 első negyedében.

Az egyéni gazdaságok és a társas vállalkozások 288,4 milliárd forint értékben vásároltak új mezőgazdasági gépeket és eszközöket a tárgyidőszakban, ez 25 százalékkal maradt el az egy évvel korábbi forgalomtól. Ugyanekkor alkatrészekre 85,7 milliárd forintot fordítottak, ami 6 százalékkal haladta meg a bázisévi eladásokat.

Summary

In the first three months of 2024, farmers received 73 per cent more fertiliser than in the same period a year earlier. Within this product group, sales of calcium ammonium nitrate (MAS) were the highest in the period observed, with demand doubling compared to the same period a year earlier. This product accounted for 67 per cent of sales in the period. For all products observed, turnover increased in the period under review compared to the first quarter of 2023, except for superphosphate. The volume of MAP sold increased tenfold and NPK 15-15-15 doubled.

In the case of pesticides, based on the data for months I-III of 2024, farmers bought 20 per cent less of the products observed than in the same period a year earlier. Sales volumes of fungicides increased by 5 per cent, while herbicides and insecticides fell by 6 per cent and 28 per cent respectively compared to the first quarter of 2023. Falcon Pro was the best-selling fungicide in the period, Force 1.5 G was the best-selling insecticide and Fozát 480 was the best-selling herbicide. These three products accounted for 71 per cent of total sales in the period.

In the period under review, individual farms and joint ventures purchased 288.4 billion HUF worth of new agricultural machinery and equipment, down 25 per cent from a year earlier. In the same period, 85.7 billion HUF was spent on spare parts, which was 6 per cent higher than in the base year.

Mezőgazdasági inputok forgalma

Információ az adatgyűjtésről

Az adatfelvétel a 2016. évi CLV. statisztikai törvény felhatalmazása alapján kiadott kormányrendelet előírásai szerint kötelező, figyelemmel az 1185/2009/EK rendeletre. Az adatok összesítése után a kiadvány havonta jelent meg, 2021-től csak negyedévente publikáljuk. A mezőgazdasági inputok havi forgalmát a <https://adat.aki.gov.hu/Szakrendszeri/Asir> honlapon keresztül havi rendszerességgel követhetik nyomon táblázatos formában. Rövid összefoglalóinkat megtalálhatják minden hónapban a Nemzeti Agrárgazdasági Kamara (NAK) és az Agrárközgazdasági Intézet (AKI) közös kiadványában, a Piaci és Árinformációkban is.

A statisztikai jelentés célja, hogy a hazai mezőgazdasági inputok havi forgalmáról (értékbeni) átfogó képet nyújtson a szakmai érdeklődők számára. Az AKI az Országos Statisztikai Adatfelvételi Program (OSAP) keretén belül gyűjti az információkat. A termelőeszközök (inputok) áruforgalmi jelentése című adatgyűjtés több mint 25 éve kezdődött. Eleinte a tárgyidőszakban forgalmazott mezőgazdasági gép, alkatrész, műszaki áru, műtrágya, növényvédő szer (áfa nélküli folyó eladási ár szerinti) értékét figyeltük meg, valamint a zárókészletek alakulását értékben. Az adatszolgáltatói teher csökkentése érdekében 2008-tól az adatgyűjtés gyakorisága haviról negyedévesre változott, majd 2014 januárjától a megfigyelési kör szűkítésével visszatértünk a havi rendszerességre (műtrágya, növényvédő szer, mezőgazdasági gépek). 2017-től a gépértékesítésre vonatkozó adatokat a negyedéves jelentésből publikáljuk.

Adatszolgáltatásra 25 mezőgazdasági inputforgalmazással foglalkozó vállalkozást jelöltünk ki a 2024. évre vonatkozóan, átlagosan 88,5 százalékuk küldte be a tárgyidőszakra vonatkozó forgalmi adatait. Az adatgyűjtés elektronikus úton, az Agrárstatisztikai Információs Rendszeren (ASIR) keresztül történik. Ezen belül készülnek a kérdőívek, folyik az adatok gyűjtése és ellenőrzése. Az adatokat a lekérdezések segítségével összesítjük és dolgozzuk fel.

Az adatfelvétel során beérkezett adatok csak a mezőgazdasági végfelhasználóknak értékesített inputok volumenét és forgalmi értékét tartalmazzák. A megfigyelt termékek (műtrágya, növényvédő szer) körét úgy alakítottuk ki, hogy a leggyakrabban felhasznált kemikáliák kerüljenek be a felmérésbe. Az adatszolgáltatásra kijelölt vállalkozások a műtrágya- és növényvédőszer-piac értékesítési volumenének közel 80 százalékát fedik le. 2021-től a műtrágyafélékhez két terméket vettünk fel, míg a növényvédő szerekhez 14 különböző hatásmechanizmusú vegyszert. A bővítés célja, hogy minél több olyan termék értékesítési átlagára kerüljön publikálásra, amely a Nemzeti Élelmiszerlánc-biztonsági Hivatal (Nébih) által engedélyezett (növényvédő szerek esetében) kategóriában található, illetve amelyekkel éves szinten nagy forgalmat bonyolítanak.

Mezőgazdasági inputok 2024. január havi forgalma

2024 januárjában az egy hónappal korábbihoz képest másfélszer több műtrágyát értékesítettek a forgalmazók a megfigyelt termékekből. Az elmúlt év januárjához viszonyítva pedig 2,2-szer több fogyott a vizsgált műtrágyákból. A tárgy hónapban a legkeresettebb műtrágya az előző hónapokhoz hasonlóan a mészammon-salétrom (MAS) volt. A második legnagyobb tételben a karbamidot értékesítették. A teljes havi értékesítés 89 százalékát a MAS és a karbamid forgalma adta. Az előző év januárjához viszonyítva a MAS iránti kereslet közel 2 és félszeresére nőtt, míg a karbamidé mintegy másfélszeresére. A kálium-klorid forgalma a tárgyév megfigyelt hónapjában 10-szer volt nagyobb, mint 2023 januárjában. Az ammónium-nitrát (AN) aránya a tárgy hónapban 1:6 volt a karbamidhoz képest, míg egy évvel korábban ez az arány 1:12-höz alakult. Az értékesítési árak a vizsgált hónapban tovább csökkentek (–1–9 százalékkal), vagy nem változtak, ellenben a Nitrosol, DAM ára 4 százalékkal nőtt. A megfigyelt termékek értékesítési ára a múlt év januárjához mérten legalább a felére vagy az alá esett, a szuperfoszfát esetében az értékesítés minimális volt, így az árak tekintetében nem közölhető korrekt adat. A legnagyobb mértékben pedig – 62,6 százalékkal – a MAS ára csökkent.

1. táblázat: **Egyes műtrágyák értékesítési átlagárának (áfa nélkül) alakulása 2024 januárjában**

Megnevezés	2023. XII. (HUF/tonna)	2024. I. (HUF/tonna)	2024. I./ 2023. XII. (százalék)	2024. I./ 2023. I. (százalék)
Ammónium-nitrát (N34)	154 767	148 513	96,0	44,0
Mészammon-salétrom (MAS)	117 128	117 836	100,6	37,4
Szuperfoszfát (P18-20,5)	119 648
Kálium-klorid (K60)	187 786	184 984	98,5	45,1
MAP (NP 11:52)	230 534
NPK 15:15:15	206 646	187 164	90,6	52,0
Nitrosol, DAM	131 952	137 120	103,9	37,5
Karbamid	185 622	179 326	96,6	49,4

... = Adatvédelmi korlátok miatt nem közölhető adat.

Forrás: AKI ASIR

2024 januárjában a megfigyelt szerek értékesített volumene az egyötödére esett az egy hónappal korábbi növényvédőszer-forgalomhoz képest. Míg a gombaölők és a gyomirtók iránti kereslet közel a felére csökkent, addig a rovarölők a tizedére apadt. A legtöbbet a gombaölők közül a Pictor SC-ből, a rovarölőknél a Force 1,5 G-ből, a gyomirtó szerek közül pedig a Roundup Megából adtak el a forgalmazók. Az előbb felsorolt szerek végeztek az első helyen a gomba- és a rovarölőknél is 2023 januárjában, azonban a gyomirtók közül a Gardoprim Plus Gold volt a legkeresettebb termék. Az egy évvel korábbi értékesítésekhez mérten a tárgy hónapban Pictor SC-ből kétharmadával, Force 1,5 G-ből 96 százalékkal értékesítettek kevesebbet, míg Roundup Megából közel kétszer annyit adtak el. A talajfertőtlenítő szerek közül 2023 januárjában volt Ercole-ből értékesítés a megfigyelt forgalmazók körénél, ám a tárgy hónapban nem vásároltak belőle a gazdák. A tárgyhavi összes növényvédőszer-eladás közel a tizedére esett a 2023. januári volumenhez mérten. Ez a Force 1,5 G iránti keresletviesszaesésnek volt köszönhető. A tárgyhavi értékesítési árak az egy hónappal korábbihoz képest ismét vegyesen mozogtak. A legnagyobb mértékben, 35,7 százalékkal a Karate Zeon ára nőtt, a Mospilan 20 SC ára viszont 35,4 százalékkal csökkent. A 2024. januári értékesítési árak fele-fele arányban voltak magasabbak, illetve alacsonyabbak az egy évvel korábbihoz képest. A publikálható adatok szerint a Mospilan 20 SC ára csökkent a leginkább, ezzel szemben a Karate Zeoné 45 százalékkal emelkedett.

2. táblázat: **Egyes növényvédő szerek értékesítési átlagárának (áfa nélkül) alakulása 2024 januárjában**

Megnevezés	2023. XII. (HUF)	2024. I. (HUF)	2024. I./ 2023. XII. (százalék)	2024. I./ 2023. I. (százalék)
Gombaölő szerek				
Kumulus S, kg
Pictor SC, liter	39 001	36 786	94,3	108,2
Falcon Pro, liter	14 805
Thiovit Jet, kg	1 005	1 106	110,0	107,1
Eurokén 2000 80 WG, kg	...	–
Caramba Turbo, liter
Tebusha 25 EW, liter	5 878
Rovarölő szerek				
Ercole, kg	...	–
Judo, liter	8 647
Force 1,5 G, kg	2 284	2 239	98,0	86,6
Agrokén, liter	...	–
Karate Zeon 5 CS, liter	17 723	24 044	135,7	144,6
Mospilan 20 SG, kg	56 424	36 472	64,6	85,0
Gyomirtó szerek				
Fozát 480, liter
Gardoprim Plus Gold, liter	5 469
Laudis, liter	12 966
Lumax SE, liter
Pulsar Plus, liter	12 743	12 225	95,9	...
Racer, liter	7 801
Listego, liter	20 708	–	–	–
Roundup Mega, liter	3 087
Wing-P, liter	–

... = Adatvédelmi korlátok miatt nem közölhető adat.
 Forrás: AKI ASIR

Mezőgazdasági inputok 2024. február havi forgalma

2024 februárjában az egy hónappal korábbihoz képest 1,4-szer több műtrágyát értékesítettek a forgalmazók a megfigyelt termékekből. Az elmúlt év februárjához viszonyítva pedig 2,2-szer több fogyott a vizsgált műtrágyákból. A tárgy hónapban a legkeresettebb műtrágya az előző hónapokhoz hasonlóan a mézszammon-salétrom (MAS) volt. A második legnagyobb tételben a Nitrosol, DAM-ot értékesítették. A teljes havi értékesítés 87,4 százalékát a MAS és a Nitrosol, DAM forgalma adta. Az előző év februárjához viszonyítva a MAS iránti kereslet közel 2 és félszeresére nőtt, míg a Nitrosol, DAM-é a kétszeresére. A végfelhasználók kálium-kloridból és NPK 15-15-15-ből a megfigyelt hónapban pedig háromszor többet vásároltak, mint egy évvel korábban. Az ammónium-nitrát (AN) aránya a tárgy hónapban 1:10 volt a karbamidhoz képest, míg 2023 februárjában ez az arány még 1:11-hez alakult. Az értékesítési árak a vizsgált hónapban tovább mérséklődtek (–0,5–5,4 százalékkal), kivételt a MAP jelentett. A megfigyelt termékek értékesítési ára a múlt év februárjához mérten legalább a felére vagy az alá esett, a MAP, az NPK 15-15-15 és a karbamid esetében a csökkenés azonban 40 százalék körüli volt. A legnagyobb mértékben pedig – 57,7 százalékkal – a Nitrosol, DAM ára csökkent.

3. táblázat: **Egyes műtrágyák értékesítési átlagárának (áfa nélkül) alakulása 2024 februárjában**

Megnevezés	2024. I. (HUF/tonna)	2024. II. (HUF/tonna)	2024. II./ 2024. I. (százalék)	2024. II./ 2023. II. (százalék)
Ammónium-nitrát (N34)	148 513	143 256	96,5	46,2
Mészammon-salétrom (MAS)	117 836	111 459	94,6	44,8
Szuperfoszfát (P18-20,5)
Kálium-klorid (K60)	184 984	179 401	97,0	51,9
MAP (NP 11:52)	...	242 734	...	59,1
NPK 15:15:15	187 164	186 053	99,4	58,8
Nitrosol, DAM	137 120	130 356	95,1	42,3
Karbamid	179 326	176 168	98,2	58,2

... = Adatvédelmi korlátok miatt nem közölhető adat.

Forrás: AKI ASIR

2024 februárjában a megfigyelt szerek értékesített volumene a tizenegyszeresére nőtt az egy hónappal korábbi növényvédőszer-forgalomhoz képest. Amíg gyomirtók iránti kereslet közel a kétszeresére emelkedett, addig a gombaölőké több mint tízszeresére, a rovarölőké több mint a húszszorosára, a talajfertőtlenítő szereknek köszönhetően. A legtöbbet a gombaölők közül a Kumulus S-ből, a rovarölőknél a Force 1,5 G-ből, a gyomirtó szerek közül pedig a Roundup Megából adtak el a forgalmazók. Az előbb felsorolt szerek közül a Force 1,5 G végzett az első helyen 2023 februárjában is, azonban a gyomirtók közül a Wing P, míg a gombaölőknél a Falcon Pro volt akkor a legkeresettebb termék. A tárgyhavi összes növényvédőszer-eladás mintegy 40 százalékkal volt kisebb a 2023. februári volumenhez mérten. Ez a Force 1,5 G iránti kereslet visszaesésnek volt köszönhető. A tárgyhavi értékesítési árak az egy hónappal korábbihoz képest ismét vegyesen mozogtak, de többségében csökkentek. A legnagyobb mértékben a Mospilan 20 SC ára nőtt, mintegy kétszeresére, viszont a Karate Zeoné egyharmadával mérséklődött. A 2024. februári értékesítési árak nagyobb arányban voltak alacsonyabbak az egy évvel korábbihoz képest. A publikálható adatok szerint a Mospilan 20 SC ára nőtt a leginkább, 2,4-szeresére, ezzel szemben a Roundup Megaé a felére csökkent.

4. táblázat: **Egyes növényvédő szerek értékesítési átlagárának (áfa nélkül) alakulása 2024 februárjában**

Megnevezés	2024. I. (HUF)	2024. II. (HUF)	2024. II./ 2024. I. százalék)	2024. II./ 2023. II. (százalék)
Gombaölő szerek				
Kumulus S, kg	...	720	...	92,9
Pictor SC, liter	36 786
Falcon Pro, liter	...	14 146	...	92,8
Thiovit Jet, kg	1 106	760	68,7	68,8
Eurokén 2000 80 WG, kg	–	–	...	–
Caramba Turbo, liter	...	13 136	...	89,8
Tebusha 25 EW, liter	...	5 293	...	84,2
Rovarölő szerek				
Ercole, kg	–
Judo, liter	...	6 442	...	85,6
Force 1,5 G, kg	2 239	1 608	71,8	62,9
Agrokén, liter	–	–	–	...
Karate Zeon 5 CS, liter	24 044	16 417	68,3	75,1
Mospilan 20 SG, kg	36 472	73 200	200,7	243,8
Gyomirtó szerek				
Fozát 480, liter	...	1 864
Gardoprim Plus Gold, liter	...	4 080	...	63,3
Laudis, liter	...	12 809	...	100,5
Lumax SE, liter	...	5 929	...	90,0
Pulsar Plus, liter	12 225	13 122	107,3	83,2
Racer, liter	...	8 771	...	97,0
Listego, liter	–
Roundup Mega, liter	...	3 109	...	51,4
Wing-P, liter

... = Adatvédelmi korlátok miatt nem közölhető adat.
 Forrás: AKI ASIR

Mezőgazdasági inputok 2024. március havi forgalma

2024 márciusában az egy hónappal korábbihoz képest 11 százalékkal kevesebb műtrágyát értékesítettek a forgalmazók a megfigyelt termékekből. Az elmúlt év márciusához viszonyítva pedig negyedével több fogyott a vizsgált műtrágyákból. A tárgy hónapban a legkeresettebb műtrágya az előző hónapokhoz hasonlóan a mészammon-salétrom (MAS) volt. A második legnagyobb tételben a Nitrosol, DAM-ot értékesítették. A teljes havi értékesítés 87 százalékát a MAS és a Nitrosol, DAM forgalma adta. Az előző év márciusához viszonyítva a MAS iránti kereslet 36 százalékkal nőtt, míg a Nitrosol, DAM-é 19 százalékkal. Az értékesítési árak mérséklődése is hozzájárult a kereslet növekedéséhez. A végfelhasználók NPK 15-15-15-ből 75 százalékkal, MAP-ból pedig 7,5-szer többet vásároltak a megfigyelt hónapban, mint egy évvel korábban. A többi termék forgalma a kálisó kivételével nőtt vagy alig változott. Az ammónium-nitrát (AN) aránya a tárgy hónapban 1:6 volt a karbamidhoz képest, ez az arány 2023 márciusában is hasonlóan alakult. Az értékesítési árak a vizsgált hónapban vegyesen mozogtak, fele-fele arányban emelkedtek és csökkentek (+/-1-6 százalékkal). A MAS ára 4,5 százalékkal mérséklődött, a MAP-é 6 százalékkal nőtt. A megfigyelt termékek értékesítési ára a múlt év márciusához mérten legalább a felére esett vissza, vagy a felett alakult egy kicsivel, a MAP és a karbamid esetében a csökkenés azonban 30 százalék körüli volt. A legnagyobb mértékben pedig – 53,8 százalékkal – az ammónium-nitrát ára csökkent.

5. táblázat: Egyes műtrágyák értékesítési átlagárának (áfa nélkül) alakulása 2024 márciusában

Megnevezés	2024. II. (HUF/tonna)	2024. III. (HUF/tonna)	2024. III./ 2024. II. (százalék)	2024. III./ 2023. III. (százalék)
Ammónium-nitrát (N34)	143 256	142 072	99,2	46,2
Mészammon-salétrom (MAS)	111 459	106 420	95,5	58,6
Szuperfoszfát (P18-20,5)	...	149 624	...	56,6
Kálium-klorid (K60)	179 401	181 978	101,4	66,8
MAP (NP 11:52)	242 734	257 314	106,0	69,0
NPK 15:15:15	186 053	189 467	101,8	62,9
Nitrosol, DAM	130 356	125 234	96,1	51,5
Karbamid	176 168	175 200	99,5	69,6

... = Adatvédelmi korlátok miatt nem közölhető adat.

Forrás: AKI ASIR

2024 márciusában a megfigyelt szerek értékesített volumene 5,5-szeresére nőtt az egy hónappal korábbi növényvédőszer-forgalomhoz képest. A gyomirtók iránti kereslet 17,5-szer nagyobb lett, elsősorban a glifozát tartalmú szereknek köszönhetően. A gombaölők és a rovarölők forgalma (volumenben) 4, illetve 4,5-szeresére nőtt. A legtöbbet a gombaölők közül a Falcon Pro-ból, a rovarölöknél a Force 1,5 G-ből, a gyomirtó szerek esetében pedig a Fozát 480-ból adták el a forgalmazók. Az előbb felsorolt szerek közül a Force 1,5 G végzett az első helyen a rovarölöknél 2023 márciusában is, a gombaölöknél szintén a Falcon Pro volt a legkeresettebb termék, a gyomirtóknál azonban a Gardoprim Plus Gold. A tárgyhavi összes növényvédőszer-eladás 5 százalékkal maradt el a 2023. márciusi volumenhez mérten, a kategóriák közül a gyomirtók forgalmazott mennyisége esett vissza a leginkább (–9 százalék). A tárgyhavi értékesítési árak az egy hónappal korábbihoz képest ismét vegyesen mozogtak, de többségében mérséklődtek. A legnagyobb mértékben a Mospilan 20 SC ára csökkent, mintegy 40 százalékkal, viszont a Judoé és a Force 1,5 G-é 13, illetve 14 százalékkal emelkedett. A 2024. márciusi értékesítési árak – néhány termék kivételével (jellemzően rovarölők) – alacsonyabbak voltak az egy évvel korábbihoz képest. A publikálható adatok szerint a Mospilan 20 SC ára nőtt a leginkább, 9 százalékkal, ezzel szemben a Fozát 480-é a felére csökkent.

6. táblázat: **Egyes növényvédő szerek értékesítési átlagárának (áfa nélkül) alakulása 2024 márciusában**

Megnevezés	2024. II. (HUF)	2024. III. (HUF)	2024. III./ 2024. II. (százalék)	2024. III./ 2023. III. (százalék)
Gombaölő szerek				
Kumulus S, kg	720	704	97,7	86,3
Pictor SC, liter	...	32 218	...	75,1
Falcon Pro, liter	14 146	13 488	95,3	86,6
Thiovit Jet, kg	760	694	91,3	96,1
Eurokén 2000 80 WG, kg	–
Caramba Turbo, liter	13 136	...12 748	97,0	86,3
Tebusha 25 EW, liter	5 293	4 775	90,2	69,4
Rovarölő szerek				
Ercole, kg	...	1 835	...	106,4
Judo, liter	6 442	7 245	112,5	88,1
Force 1,5 G, kg	1 608	1 839	114,3	71,7
Agrokén, liter	–
Karate Zeon 5 CS, liter	16 417	13 475	82,1	57,4
Mospilan 20 SG, kg	73 200	44 201	60,4	109,3
Gyomirtó szerek				
Fozát 480, liter	1 864	1 459	78,3	51,7
Gardoprim Plus Gold, liter	4 080	3 912	95,9	66,6
Laudis, liter	12 809	11 869	92,7	92,1
Lumax SE, liter	5 929	5 061	85,4	79,9
Pulsar Plus, liter	13 122	13 046	99,4	92,1
Racer, liter	8 771	7 906	90,1	82,5
Listego, liter	...	20 734	...	98,7
Roundup Mega, liter	3 109	3 222	103,6	56,1
Wing-P, liter	...	5 582	–	86,6

... = Adatvédelmi korlátok miatt nem közölhető adat.

Forrás: AKI ASIR

Mezőgazdasági inputok 2024. I–III. havi forgalma

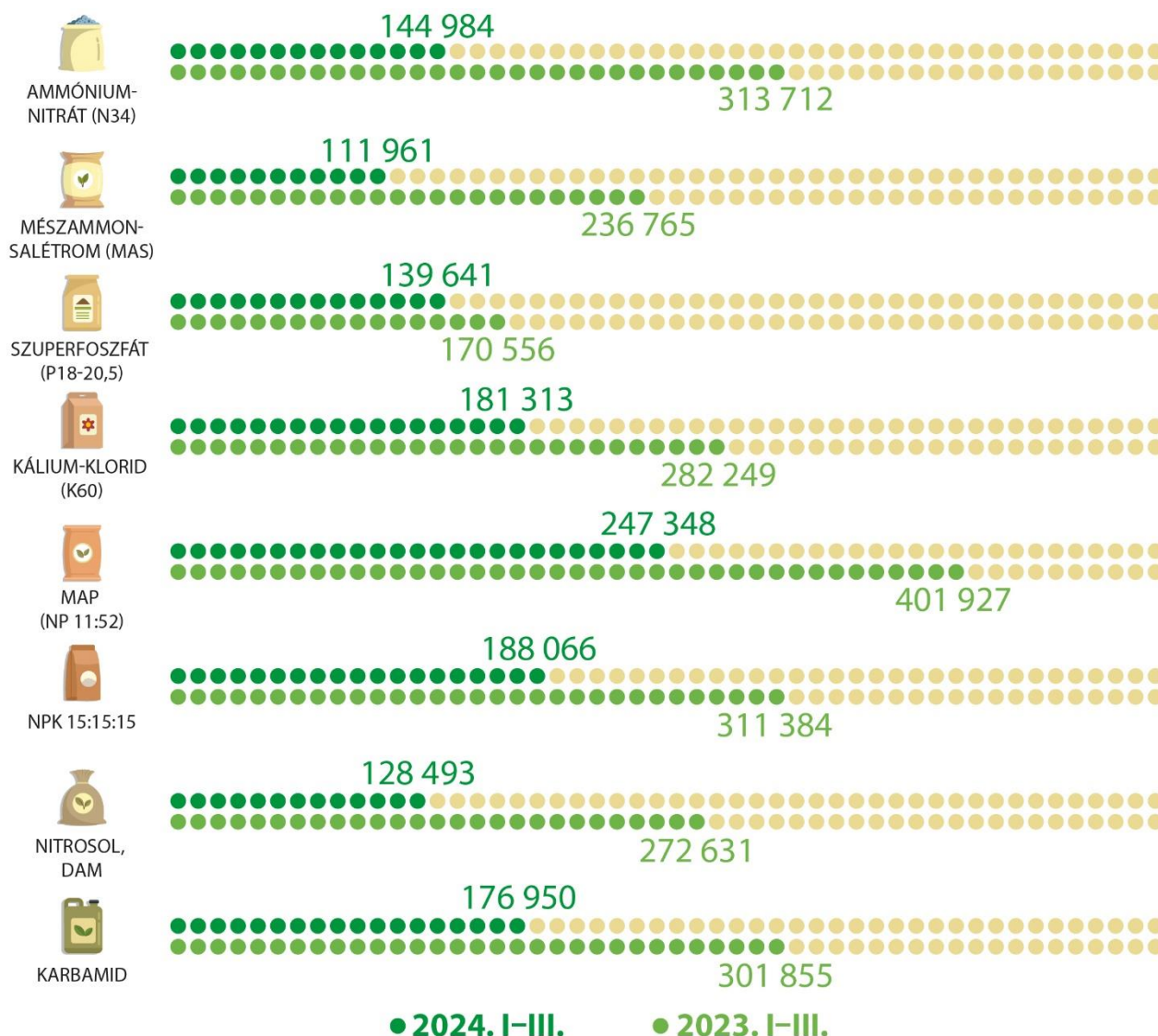
2024 I–III. hónapjaiban az egy évvel korábbi azonos időszakban forgalmazott volumenhez képest 73 százalékkal több műtrágya került a gazdákhhoz. A termékkörön belül mészammon-salétromból (MAS) fogyott a legtöbb a megfigyelt időszakban, az egy évvel korábbi azonos időszakhoz mérten pedig megduplázódott a termék iránti kereslet. A tárgyidőszaki értékesítés 67 százalékát ez a termék adta. Minden megfigyelt termék esetében nőtt a forgalom 2024 első három hónapjában 2023 első negyedéhez képest, a szuperfoszfát kivételével. A MAP értékesített volumene a tízszeresére nőtt, az NPK 15-15-15-é pedig a duplája lett. Ugyanezt a két időszakot összehasonlítva az értékesítési árak a bázisidőszakhoz képest jócskán mérséklődtek (–18–54 százalékkal), a legnagyobb mértékben a MAS, az ammónium-nitrát (AN) és a Nitrosol, DAM műtrágyáké. Amennyiben a 2024. első negyedévi értékesítési átlagárakat viszonyítjuk 2023. negyedik negyedévihez, akkor azok további 7–13 százalékos mérséklődése állapítható meg, ezzel szemben a MAP és az NPK 15-15-15 ára 10, illetve 2 százalékkal emelkedett. A 2021. év eleji árakhoz képest a tárgyidőszakban még mindig a legtöbb megfigyelt termék a háromnegyedével került többbe, illetve közel kétszer annyit kellett érte fizetni, a Nitrosol, DAM-ért pedig még ezeknél is többet (2,2-szer). Az ammónium-nitrát és a karbamid iránti kereslet aránya 2023 első negyedében 1:7 volt, amely egy évvel később 1:8-ra módosult.

7. táblázat: **Egyes műtrágyák értékesítési átlagárának (áfa nélkül) alakulása 2024 I–III. hónapjában**

Megnevezés	2023. I–III. (HUF/tonna)	2024. I–III. (HUF/tonna)	2024. I–III./ 2023. I–III. (százalék)
Ammónium-nitrát (N34)	313 712	144 984	46,2
Mészammon-salétrom (MAS)	236 765	111 961	47,3
Szuperfoszfát (P18-20,5)	170 556	139 641	81,9
Kálium-klorid (K60)	282 249	181 313	64,2
MAP (NP 11:52)	401 927	247 348	61,5
NPK 15:15:15	311 384	188 066	60,4
Nitrosol, DAM	272 631	128 493	47,1
Karbamid	301 855	176 950	58,6

Forrás: AKI ASIR

1. ábra: **Egyes műtrágyák értékesítési átlagára (áfa nélkül) a megfigyelt időszakokban**



Forrás: AKI ASIR

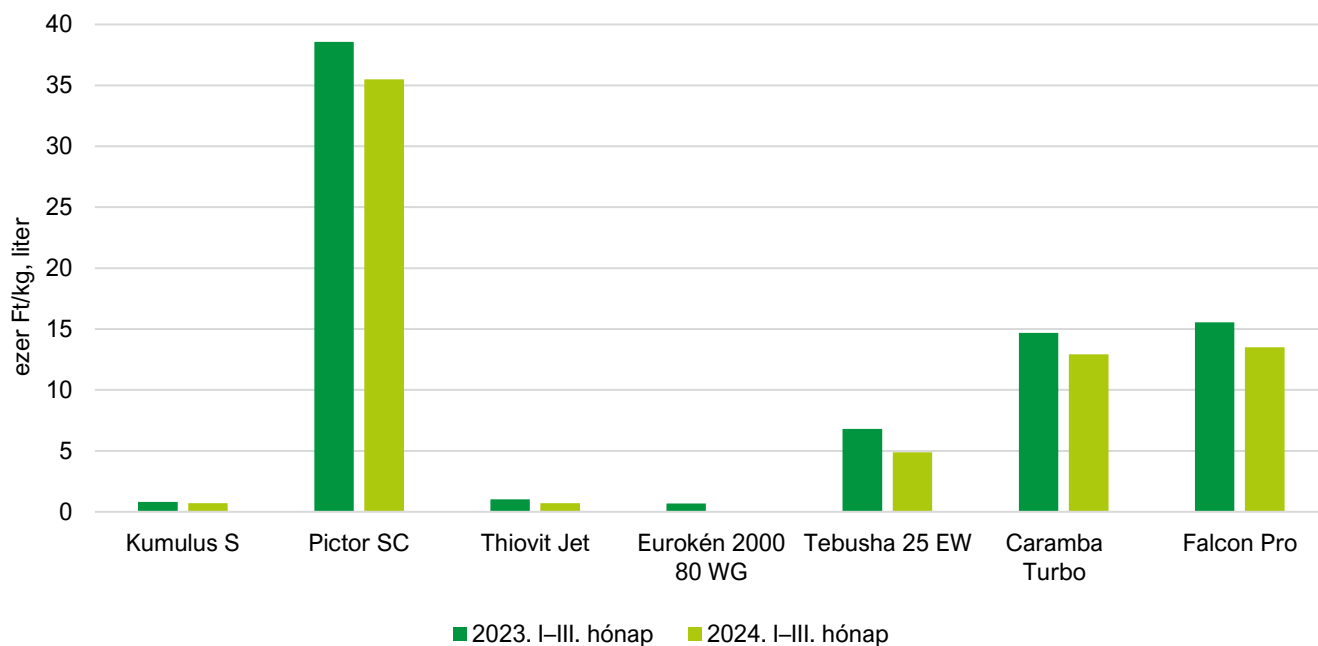
A növényvédő szerek esetében a 2024. I–III. havi adatok alapján a megfigyelt termékekből 20 százalékkal kevesebbet vásároltak a gazdák, mint egy évvel korábban ugyanebben az időszakban. A gombaölők értékesített volumene 5 százalékkal nőtt, míg a gyomirtóké 6, illetve a rovarölőké 28 százalékkal esett vissza 2023 első negyedévéhez mérten. A gombaölők közül Falcon Pro-ból adták el a legtöbbet a tárgyidőszakban, a rovarölöknél Force 1,5 G-ből, míg a gyomirtóknál Fozát 480-ból. Ez a három termék tette ki az összes értékesítés 71 százalékát a 2024 első három hónapjában. Az előbb említett fungicid és inszekticid végzett 2023 első negyedévében is az első helyen az értékesített volumen alapján, de a herbicideknél a Gardoprim Plus Gold lett a dobogós. A vizsgált termékek értékesítési átlagára néhány termék kivételével egyhangúan mérséklődött (5–50 százalékkal) a tárgyidőszakban az előző év első negyedévéhez képest. A Sumi Alfa 5 EC ára ellenben 6, a Mospilan 20 SG-é 18 és a Lumax SE-é 25 százalékkal emelkedett. Az Ercole és az Agrokén ára nem változott. A 2023 negyedik negyedévéhez hasonlítva is jellemzően csökkentek az értékesítési árak a megfigyelt időszakban, a legnagyobb mértékben a Gardoprim Plus Goldé (–37 százalékkal). Az Ercole ára viszont 33 százalékkal nőtt, míg a Sumi Alfa 5 EC, a Pulsar Plus és a Roundup Mega ára 2–8 százalékkal.

8. táblázat: **Egyes növényvédő szerek értékesítési átlagárának (áfa nélkül) alakulása 2024 I–III. hónapjában**

Megnevezés	2023. I–III. (HUF)	2024. I–III. (HUF)	2024. I–III./ 2023. I–III. (százalék)
Gombaölő szerek			
Kumulus S, kg	814	712	87,5
Pictor SC, liter	38 572	35 499	92,0
Falcon Pro, liter	15 544	13 491	86,8
Thiovit Jet, kg	1 031	713	69,2
Eurokén 2000 80 WG, kg	678
Caramba Turbo, liter	14 673	12 932	88,1
Tebusha 25 EW, liter	6 814	4 888	71,7
Rovarölő szerek			
Ercole, kg	1 838	1 839	100,1
Judo, liter	8 215	7 014	85,4
Force 1,5 G, kg	2 565	1 800	70,2
Agrokén, liter	1 825	1 821	99,8
Karate Zeon 5 CS, liter	22 417	13 939	62,2
Mospilan 20 SG, kg	39 664	46 631	117,6
Gyomirtó szerek			
Fozát 480, liter	2 961	1 481	50,0
Gardoprim Plus Gold, liter	5 860	3 941	67,3
Laudis, liter	12 872	11 902	92,5
Lumax SE, liter	6 344	7 929	125,0
Pulsar Plus, liter	14 181	12 958	91,4
Racer, liter	9 547	7 929	83,1
Listego, liter	22 270	21 088	94,7
Roundup Mega, liter	5 759	3 153	54,7
Wing-P, liter	6 413	5 595	87,2

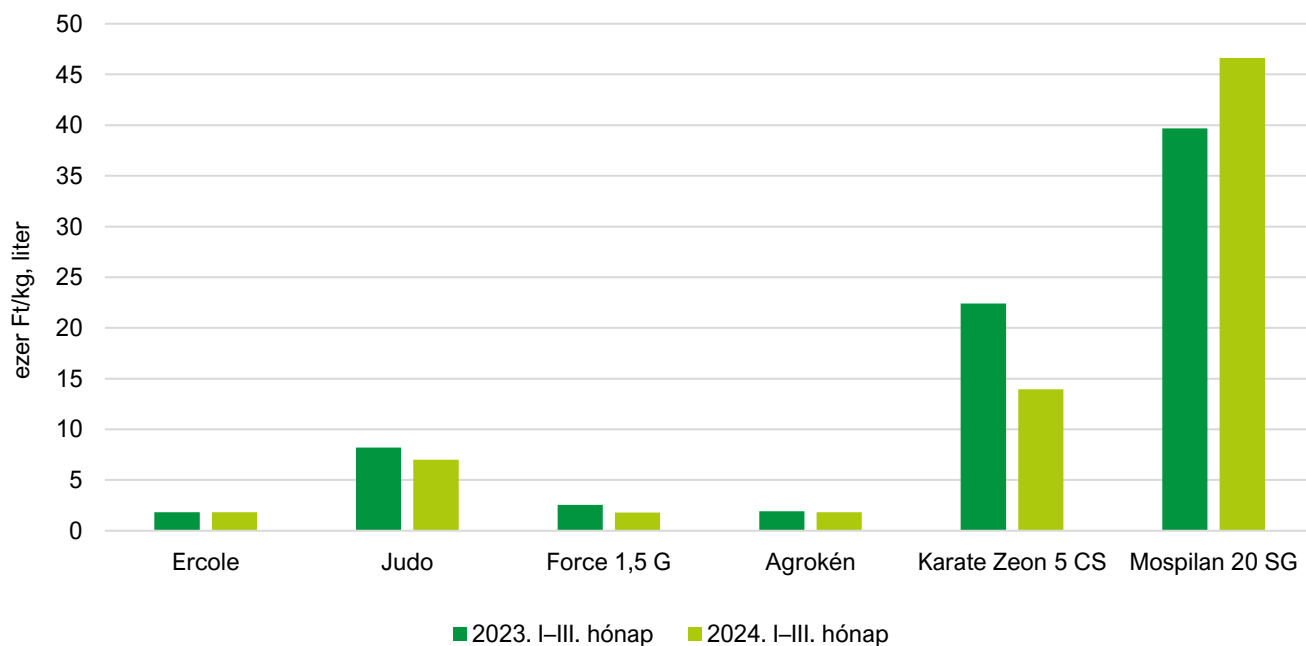
... = Adatvédelmi korlátok miatt nem közölhető adat.
Forrás: AKI ASIR

2. ábra: **Egyes gombaölő szerek értékesítési átlagára (áfa nélkül) a megfigyelt időszakokban**

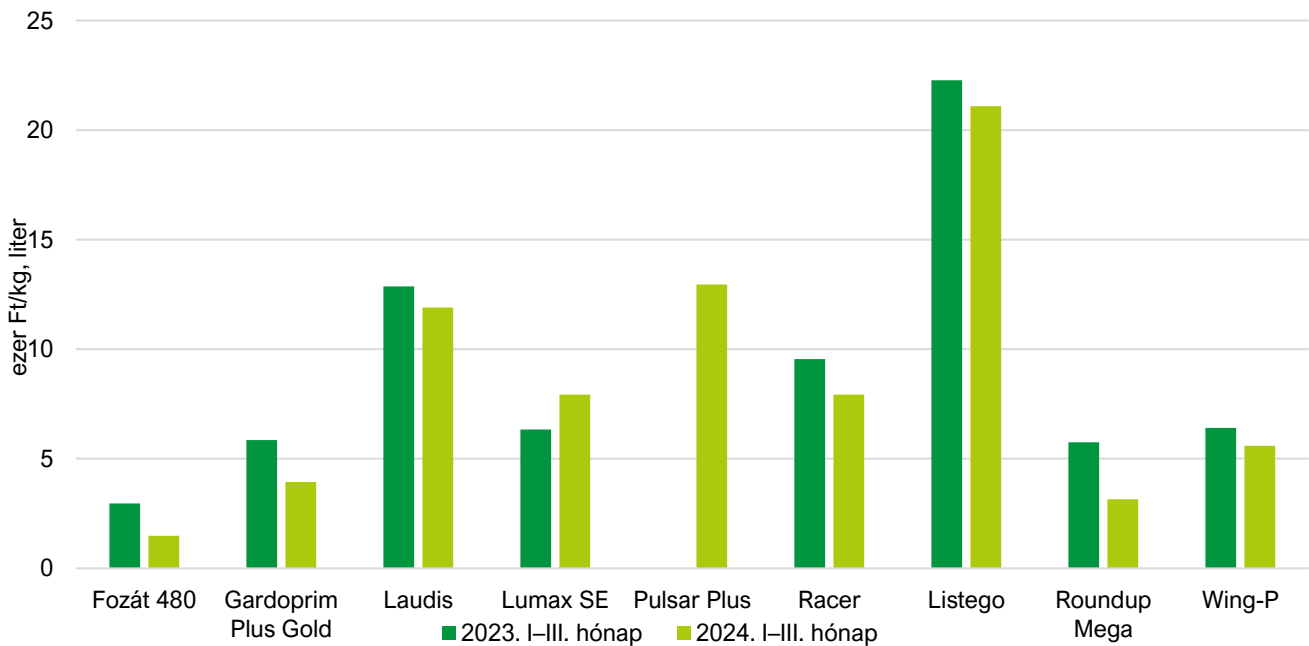


Forrás: AKI ASIR

3. ábra: **Egyes rovarölő szerek értékesítési átlagára (áfa nélkül) a megfigyelt időszakokban**



Forrás: AKI ASIR

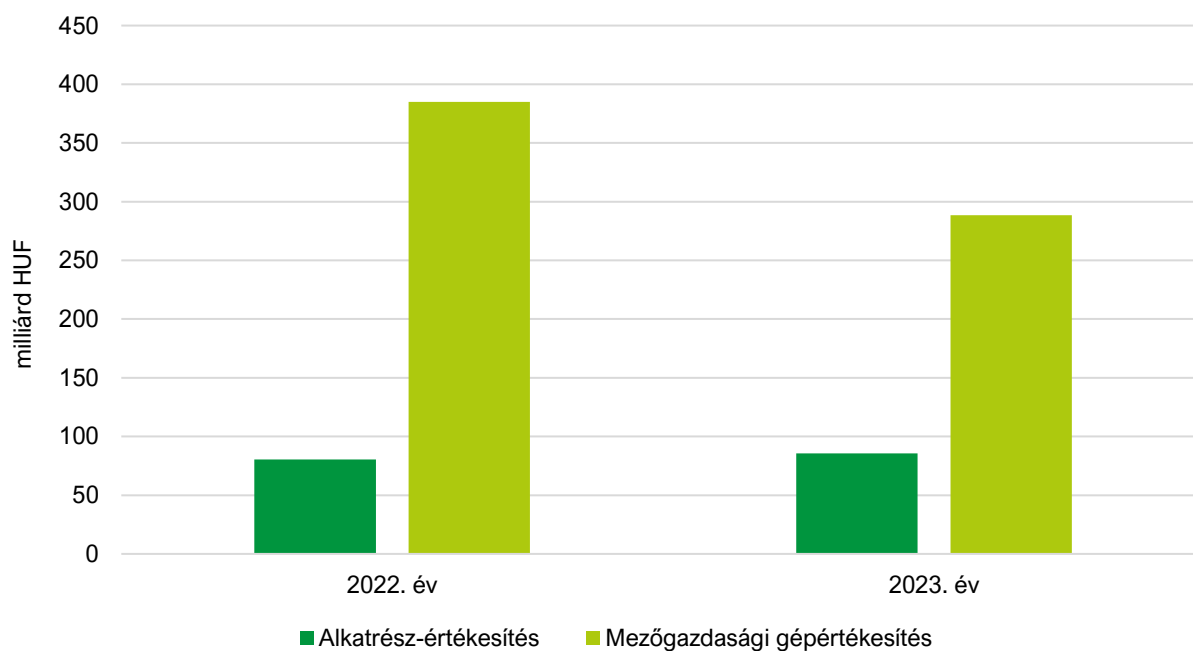
4. ábra: **Egyes gyomirtó szerek értékesítési átlagára (áfa nélkül) a megfigyelt időszakokban**

Forrás: AKI ASIR

Mezőgazdasági gépek 2023. évi forgalma

Az egyéni gazdaságok és a társas vállalkozások 288,4 milliárd forint értékben vásároltak új mezőgazdasági gépeket és eszközöket a tárgyidőszakban, ez 25 százalékkal maradt el az egy évvel korábbi forgalomtól. Ugyanebben az időszakban alkatrészekre 85,7 milliárd forintot fordítottak, ami 6 százalékkal haladta meg a bázisévi eladásokat. A mezőgazdasági termelők a visszaesés ellenére továbbra is az erőgépek beszerzésére költötték a legtöbb pénzt, ez a mezőgazdasági gépberuházások összértékének 58 százalékát tette ki. A teljes értékesítésen belül a vezérgépek közül a traktorok 32, a gabonakombájnok pedig 14 százalékos részarányt képviseltek. Az ismert traktormárkák közül 2023-ban az egy évvel korábbi időszakhoz képest 1771-gyel kevesebb, azaz 2425 új kerek traktor frissítette a gépparkot 92 milliárd forint értékben. Közöttük a legnagyobb részarányt az 50 LE alatti, valamint a 101–140 LE-s könnyű univerzális kategória képviselte 24, illetve 20 százalékkal. Az önjáró rakodók értékesítése 33 százalékkal maradt el a vizsgált évben a 2022. évi eladásoktól, ami 450 rakodógép forgalomba hozatalát jelentette. 2023-ban a gabonakombájn-piac is visszaesett 26 százalékkal, 104-gyel kevesebb arató-cséplő gép került a gazdaságokba 40 milliárd forint értékben, mint 2022-ben (403 db – 50,5 milliárd forint). A kombájnokhoz 17 százalékkal kevesebb napraforgó-betakarító adapter talált vevőre a tárgyévben, mint 2022-ben. Kukoricabetakarító adapterekből 25 százalékkal csökkent a kereslet, 111-et értékesítettek 2,5 milliárd forint értékben. A mezőgazdasági munkagéppiacon is visszaesés volt tapasztalható. Legnagyobb darabszámban (4127 darab) a különböző talajművelő gépekre volt igény, melyekből 30 százalékkal csökkent az értékesítés 2023-ban az egy évvel korábbi eladásokhoz viszonyítva. A talajművelő gépeken belül a szárzúzókból, tárcsás talajművelőkből, a sorközművelő kultivátorokból és a magágykészítőkből vásárolták a legtöbbet a gazdálkodók. A gyümölcs- és szőlőápolás gépeinek kereslete szintén visszaesett 58 százalékkal. Ebben a gépcsoportban a kertészeti soralj- és tőközművelők voltak a legkeresettebbek. Az öntözőgépek forgalma jelentősen elmaradt a bázisidőszaki eladásoktól, 2023-ban 9,9 milliárd forintért értékesítettek lineáris, körforgó rendszerű, csévéldobos és csepegtető öntözőberendezéseket, míg egy évvel korábban még 12,9 milliárd forint értékben.

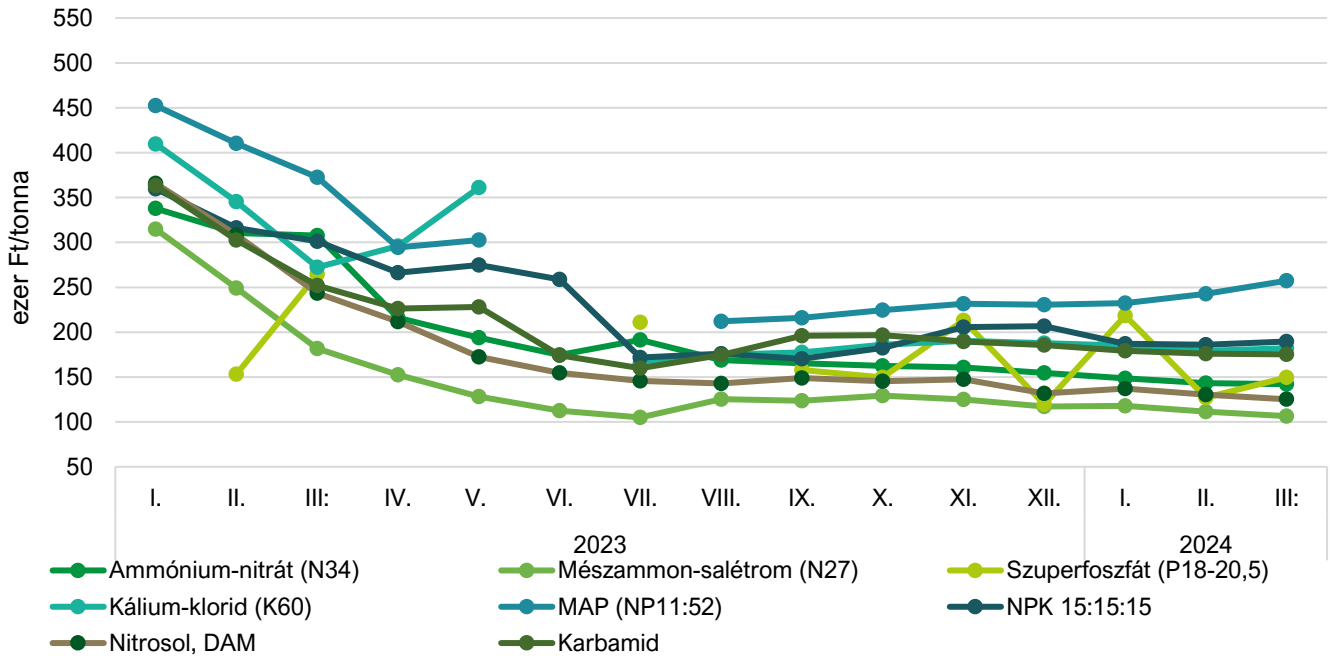
5. ábra: **Mezőgazdasági gép- és alkatrész-értékesítés a megfigyelt időszakokban**



Forrás: AKI ASIR

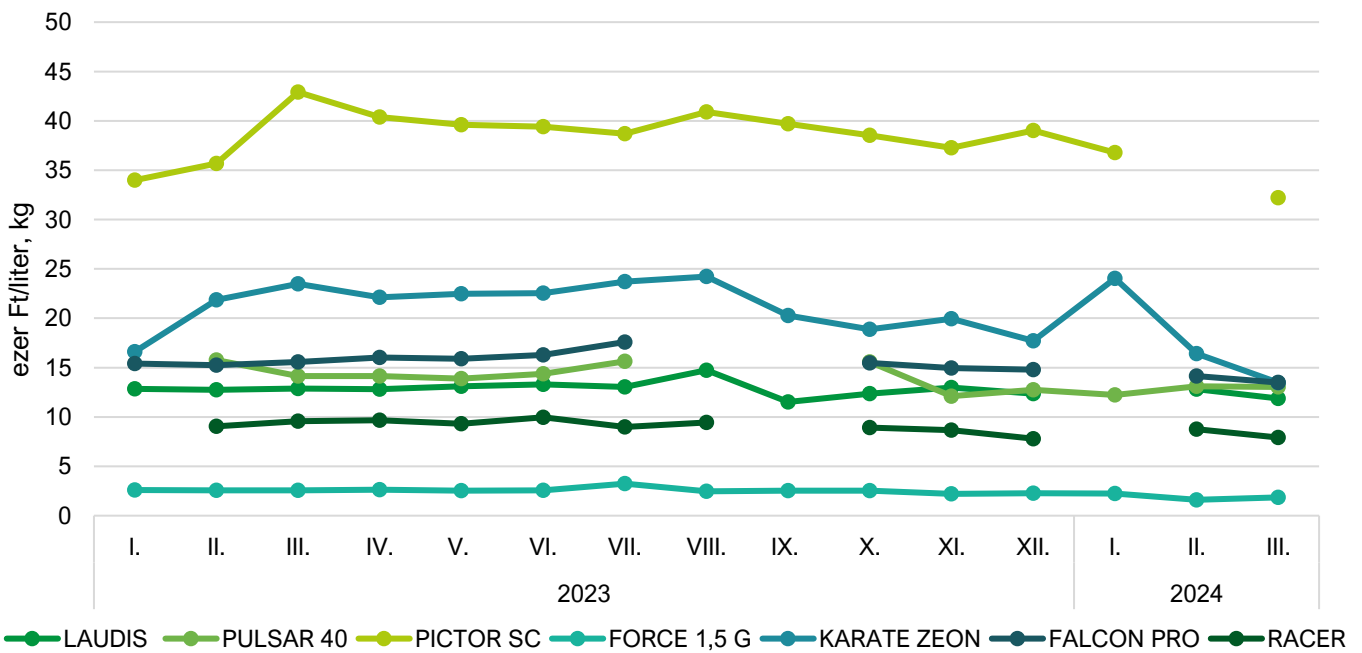
Ábrák

6. ábra: **Egyes műtrágyafélék értékesítési átlagára áfa nélkül (2023–2024)**



Forrás: AKI ASIR

7. ábra: **Egyes növényvédő szerek értékesítési átlagára áfa nélkül (2023–2024)**



Forrás: AKI ASIR

