

AGRÁRPIACI JELENTÉSEK

**ÉLŐ ÁLLAT ÉS
HÚS**

XXVII. évfolyam • 9. szám • 2024

ÉLŐ ÁLLAT ÉS HÚS
XXVII. évfolyam • 9. szám • 2024
2024. május 7.

Megjelenik kéthetente

Felelős szerkesztő
Dr. Stummer Ildikó

Szerző
Tubáné Elek Réka
elek.reka@aki.gov.hu



1093 Budapest, Zsil utca 3–5.
Telefon: +36 1 217 1011
www.aki.gov.hu
aki@aki.gov.hu

A kiadvány az Agrárközgazdasági Intézet
által üzemeltetett Piaci Árinformációs Rendszer
adatai alapján készül.



Friss adatokért kérjük látogasson el a
[PÁIR lekérdezhető adatok](#) felületre.

ISSN 1418 2130

A kiadványokkal kapcsolatban részletes
felvilágosítást ad:
Publikációs Csoport – publikacio@aki.gov.hu

Tartalomjegyzék

Összefoglaló	3
Summary	3
Piaci jelentés	4
Világ	4
Európai Unió	4
Magyarország	4
Ábrák, táblázatok	5
Sertés	5
Szarvasmarha	13
Bárány	18
Nemzetközi előrevetítések	21



Összefoglaló

Az AKI PÁIR adatai szerint a hazai termelésű vágósertés termelői ára áfa és szállítási költség nélkül 835 forint/kilogramm hasított meleg súly volt 2024 áprilisában, 5 százalékkal csökkent az egy évvel korábbi átlagárhoz képest.

Summary

According to AKI PÁIR, the producer price of domestically produced slaughter pigs (excluding VAT and transport costs) was HUF 835 per kilogram carcass weight in April 2024, which was 5 per cent decrease compared to the average price in April 2023.

Piaci jelentés

Világ

Az Amerikai Egyesült Államok agrárminisztériumának (USDA) áprilisi elemzése szerint az USA sertéshústermelése 1,2 százalékkal haladhatja meg 2024 második negyedévében a 2023. április–júniusban előállított mennyiséget. Az USDA szakértői szerint a hízósertés termelői ára 20 százalékkal emelkedhet a vizsgált összehasonlításban. A belső fogyasztásban nem várható változás, ugyanakkor a sertéshús értékesítése 3 százalékkal növekedhet a nemzetközi piacon a megfigyelt időszakban. Az USA élősertés-importja 2 százalékkal emelkedhet, a sertéshús-behozatala 7 százalékkal bővíülhet a jelzett időszakban. Az USDA adatai szerint az Egyesült Államokban a sertés ára 1,82 dollár (USD)/kilogramm hasított hideg súly volt 2024 márciusában, ami 1,8 százalékos növekedést jelent az egy évvel korábbihoz képest.

Brazíliában a sertés ára (9,24 brazil réal/kilogramm hasított hideg súly) csaknem 9 százalékkal csökkent a megfigyelt időszakban. A brazíliai sertés- és baromfityenésztők szövetségének (ABPA) adatai szerint Brazília sertéshúskivitele 14 százalékkal 91,9 ezer tonnára csökkent 2024 harmadik hónapjában a tavaly márciusi mennyiséghez képest.

Európai Unió

Az Európai Bizottság adatai szerint az Európai Unió 9,4 százalékkal kevesebb (356 ezer tonna) friss, fagyasztott és feldolgozott sertéshúst értékesített a nemzetközi piacon 2024 januárjában, mint egy évvel korábban. A közösség sertéshúsimportja (12,5 ezer tonna) 6,1 százalékkal csökkent a vizsgált időszakban, a behozatal 64 százaléka az Egyesült Királyságból származott. Az Európai Unióban az „E” kereskedelmi osztályba tartozó sertés vágóhídi belépési ára 2,2 euró/kilogramm hasított hideg súly volt 2024 márciusában, csaknem 8 százalékkal csökkent egy év alatt. Az uniós sertéspiactól meghatározó vállalatok és vágóhidak sertésárai 2024 18. hetében átlagosan 9,4 százalékkal maradtak el az előző év azonos hetének átlagárától. A németországi szerződéses ár, a West Fleisch és a Tönnies felvásárlási ára egyaránt 2,2 euró/kilogramm hasított súly volt a megfigyelt héten. A Vion 1,99, a Tican 1,65 és a Danish Crown 1,61 euró/kilogramm hasított súly áron vásárolta a sertéseket a 18. héten.

Magyarország

A KSH adatai szerint Magyarország élősertés-kivitele 71 százalékkal nőtt (6 ezer tonna) 2024 január–februárjában a 2023. január–februári mennyiséghez viszonyítva. A legfőbb partnerek Románia, Ausztria és Albánia voltak. Az élősertés-behozatala 13,3 százalékkal 12,2 ezer tonnára bővült, a legnagyobb beszállítónak Szlovákia, Horvátország, Németország és Csehország számított. A nemzetközi piacon értékesített sertéshús mennyisége 27,2 százalékkal emelkedett (25,8 ezer tonna), értéke 29,7 százalékkal nőtt a megfigyelt időszakban. A legtöbb sertéshúst Romániába, Olaszországba és Horvátországba szállították. A sertéshúsimport volumene 13 százalékkal (27,2 ezer tonna) bővült, értéke 24,3 százalékkal volt nagyobb. A sertéshús több mint kétharmada Németországból, Spanyolországból, Ausztriából és Lengyelországból származott.

Az AKI PÁIR adatai szerint a hazai termelésű vágósertés termelői ára áfa és szállítási költség nélkül 835 forint/kilogramm hasított meleg súly volt 2024 áprilisában, 5 százalékkal csökkent az egy évvel korábbi átlagárhoz képest.

Ábrák, táblázatok

Sertés

1. táblázat: **A vágósertés termelői ára^{a)} Magyarországon**

Megnevezés	Minőségi kategória	Mértékegység	2023. 17. hét	2024. 16. hét	2024. 17. hét	2024. 17. hét/ 2023. 17. hét (százalék)	2024. 17. hét/ 2024. 16. hét (százalék)
Vágósertés, hazai termelésből	E	darab	23 850	23 784	22 987	96,38	96,65
		HUF/kg hasított meleg súly	877,39	824,78	823,32	93,84	99,82
	Valamennyi kategória ^{b)}	darab	57 684	58 856	57 542	99,75	97,77
		HUF/kg hasított meleg súly	881,08	829,99	834,86	94,75	100,59

^{a)} Az ár nem tartalmazza a szállítási költséget.

^{b)} S-P, Nem minősített, M1.

Forrás: AKI PÁIR

2. táblázat: **A vágósertés vágóhídi belépési ára^{a)} Magyarországon**

Megnevezés	Mértékegység	2023. 17. hét	2024. 16. hét	2024. 17. hét	2024. 17. hét/ 2023. 17. hét (százalék)	2024. 17. hét/ 2024. 16. hét (százalék)
Vágósertés, hazai termelésből származó	darab	57 684	58 856	57 542	99,75	97,77
	HUF/kg hasított meleg súly	895,48	844,39	849,26	94,84	100,58
Vágósertés, importból származó	darab	7 714	6 931	7 732	100,23	111,56
	HUF/kg hasított meleg súly	881,00	834,02	838,60	95,19	100,55

^{a)} A sertések termelői ára a vágóhíd kapujában, amely tartalmazza a szállítási költséget is.

Forrás: AKI PÁIR

3. táblázat: **A hizósertéstáp értékesítési ára Magyarországon**

Megnevezés	Mértékegység	2023. március	2024. február	2024. március	2024. március/ 2023. március (százalék)	2024. március/ 2024. február (százalék)
Hizósertéstáp I.	tonna	2 902	2 740	2 576	88,74	94,01
	HUF/tonna	149 501	124 713	128 607	86,02	103,12
Hizósertéstáp II.	tonna	6 420	6 233	6 476	100,86	103,89
	HUF/tonna	122 785	126 253	126 822	103,29	100,45
Hizósertéstáp III.	tonna
	HUF/tonna

... = Adatvédelmi korlátok miatt nem közölhető adat.

Forrás: AKI PÁIR

4. táblázat: **A nyers sertéshúsok feldolgozói értékesítési ára Magyarországon**

Megnevezés	Mértékegység	2023. 17. hét	2024. 16. hét	2024. 17. hét	2024. 17. hét/ 2023. 17. hét (százalék)	2024. 17. hét/ 2024. 16. hét (százalék)
Csontos sertéshús, lehúzott, félben (fej, láb és farok nélkül)	tonna	274,29	251,05	250,15	91,20	99,64
	HUF/kg	1 214,02	1 182,95	1 182,05	97,37	99,92
Szalonnás és bőrös sertéshús, félben (fejvel, lábbal, farokkal)	tonna	429,76	440,39	517,19	120,35	117,44
	HUF/kg	1 025,34	975,91	968,40	94,45	99,23
Sertéskaraj, csonttal, szűzpecsenye nélkül	tonna	6,62	3,33	4,36	65,88	130,85
	HUF/kg	1 402,40	1 386,97	1 400,73	99,88	100,99
Sertéscomb, csont nélkül	tonna	222,02	235,74	282,91	127,43	120,01
	HUF/kg	1 634,51	1 587,96	1 585,71	97,01	99,86
Sertésstarja, csonttal	tonna	14,79	15,43	21,74	146,98	140,90
	HUF/kg	1 577,61	1 630,23	1 613,17	102,25	98,95
Sertéslapocka	tonna	114,46	139,96	149,91	130,97	107,11
	HUF/kg	1 481,05	1 369,86	1 371,59	92,61	100,13
Sertésoldalas	tonna	26,91	32,44	30,10	111,85	92,79
	HUF/kg	1 829,19	1 656,09	1 674,70	91,55	101,12
Sertésdagadó	tonna	2,06	1,71	1,96	95,15	114,71
	HUF/kg	1 451,24	1 452,29	1 430,36	98,56	98,49
Más sertéshús csonttal	tonna	267,99	265,84	300,71	112,21	113,12
	HUF/kg	828,67	782,13	799,80	96,52	102,26
Más sertéshús csont nélkül	tonna	799,36	716,73	851,13	106,48	118,75
	HUF/kg	999,03	1 085,34	1 052,90	105,39	97,01
Darált sertéshús	tonna
	HUF/kg

... = Adatvédelmi korlátok miatt nem közölhető adat.

Forrás: AKI PÁIR

5. táblázat: **A nyers sertéshúsok (friss) és a darálthús (friss) kiskereskedelmi beszerzési ára Magyarországon**

Megnevezés	Kiszereelés	Mértékegység	2023. 17. hét	2024. 16. hét	2024. 17. hét	2024. 17. hét/ 2023. 17. hét (százalék)	2024. 17. hét/ 2024. 16. hét (százalék)
Sertéscomb csont nélkül	lédig	tonna	141,54	181,05	204,38	144,40	112,89
		HUF/kg	1 587,43	1 581,58	1 565,09	98,59	98,96
	tálcás (500 gramm)	tonna	8,50	5,20	7,65	89,96	147,00
		HUF/kg	2 281,69	2 275,39	2 272,30	99,59	99,86
	vákuumos	tonna	193,07	143,91	154,48	80,01	107,34
		HUF/kg	1 648,52	1 672,01	1 678,12	101,80	100,37
Sertéslapocka	lédig	tonna	117,56	126,47	95,65	81,36	75,63
		HUF/kg	1 498,59	1 428,66	1 435,56	95,79	100,48
	tálcás (500 gramm)	tonna	3,61	1,81	1,86	51,55	102,85
		HUF/kg	2 086,71	2 093,25	2 088,37	100,08	99,77
	vákuumos	tonna	60,50	64,71	72,83	120,37	112,53
		HUF/kg	1 544,38	1 492,43	1 477,84	95,69	99,02
Sertéskaraj csonttal, szűzpecsenye nélkül	lédig	tonna	2,46	4,75	4,80	195,63	101,25
		HUF/kg	1 548,96	1 424,25	1 415,42	91,38	99,38
	tálcás (500 gramm)	tonna
		HUF/kg
	vákuumos	tonna	5,60	5,36	4,22	75,29	78,62
		HUF/kg	1 761,30	1 752,54	1 838,58	104,39	104,91
Sertésstarja csonttal	lédig	tonna	21,14	19,85	35,77	169,18	180,19
		HUF/kg	1 611,43	1 614,14	1 614,11	100,17	100,00
	tálcás (500 gramm)	tonna	1,44	1,93	1,71	118,83	88,50
		HUF/kg	2 179,32	2 052,98	2 054,24	94,26	100,06
	vákuumos	tonna	7,31	5,85	8,03	109,83	137,24
		HUF/kg	1 725,26	1 747,49	1 762,50	102,16	100,86
Sertésoldalas	lédig	tonna	15,50	12,43	12,94	83,46	104,06
		HUF/kg	1 632,75	1 555,67	1 565,90	95,91	100,66
	tálcás (500 gramm)	tonna
		HUF/kg
	vákuumos	tonna	13,89	17,65	16,74	120,51	94,82
		HUF/kg	2 038,93	1 755,49	1 748,90	85,78	99,62
Sertésdagadó	lédig	tonna	1,67	1,55	1,21	72,51	78,07
		HUF/kg	1 460,47	1 428,61	1 415,62	96,93	99,09
	tálcás (500 gramm)	tonna
		HUF/kg
	vákuumos	tonna	0,33	0,24	0,33	100,51	135,52
		HUF/kg	1 574,58	1 602,17	1 617,03	102,70	100,93
Sertés darálthús	tonna	198,80	167,15	199,50	100,35	119,36	
	HUF/kg	1 742,87	1 576,62	1 605,84	92,14	101,85	

... = Adatvédelmi korlátok miatt nem közölhető adat.

Forrás: AKI PÁIR

6. táblázat: **A vágósertés („E” minőségi kategória) vágóhídi belépési ára^{a)} az Európai Unióban**

EUR/100 kg hasított hideg súly

	2023. 17. hét	2024. 16. hét	2024. 17. hét	2024. 17. hét/ 2023. 17. hét (százalék)	2024. 17. hét/ 2024. 16. hét (százalék)
Magyarország	242,02	217,26	217,06	89,69	99,91
Belgium	224,37	213,93	214,19	95,46	100,12
Bulgária	276,23	–	–	–	–
Csehország	231,06	215,04	214,34	92,76	99,67
Dánia	202,46	188,44	187,82	92,77	99,67
Németország	243,16	230,62	230,48	94,79	99,94
Észtország	216,87	209,68	214,71	99,00	102,40
Görögország	261,82	–	–	–	–
Spanyolország	249,16	218,69	220,97	88,69	101,04
Franciaország	241,00	218,00	218,00	90,46	100,00
Horvátország	235,00	211,53	210,70	89,66	99,61
Írország	219,88	209,05	213,91	97,28	102,32
Olaszország	–	–	–	–	–
Ciprus	241,35	256,34	257,36	106,63	100,40
Lettország	270,26	236,56	241,76	89,45	102,20
Litvánia	251,47	224,21	227,33	90,40	101,39
Luxemburg	237,74	–	–	–	–
Hollandia	–	–	–	–	–
Ausztria	213,68	182,46	182,46	85,39	100,00
Lengyelország	247,44	237,23	238,16	96,25	100,39
Portugália	260,18	228,43	–	–	–
Románia	267,36	240,90	240,90	90,10	100,00
Szlovénia	238,74	218,14	217,42	91,07	99,67
Szlovákia	239,79	230,99	229,00	95,50	99,14
Finnország	239,72	232,02	231,42	96,54	99,74
Svédország	224,04	214,96	214,51	95,75	99,79
EU	224,68	224,43	224,23	99,80	99,91

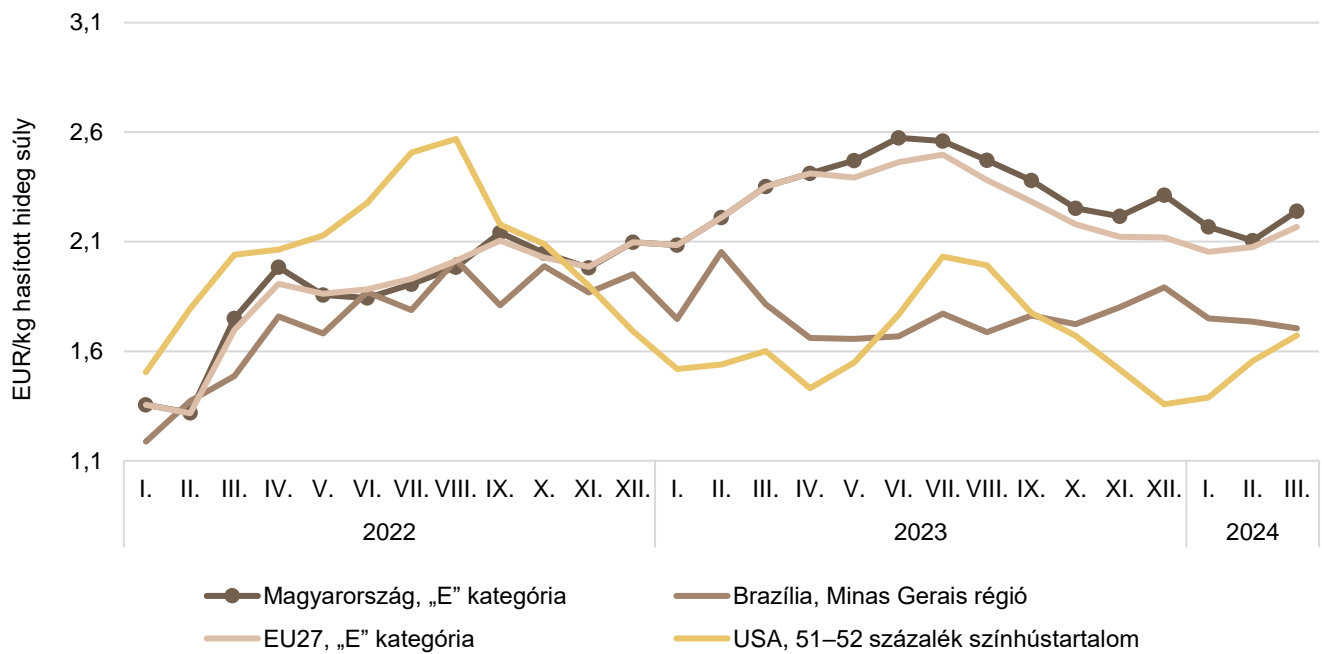
^{a)} Az ár tartalmazza a szállítási költséget is.
Forrás: Európai Bizottság

7. táblázat: **A vágósertés termelői ára az EU néhány tagországában**

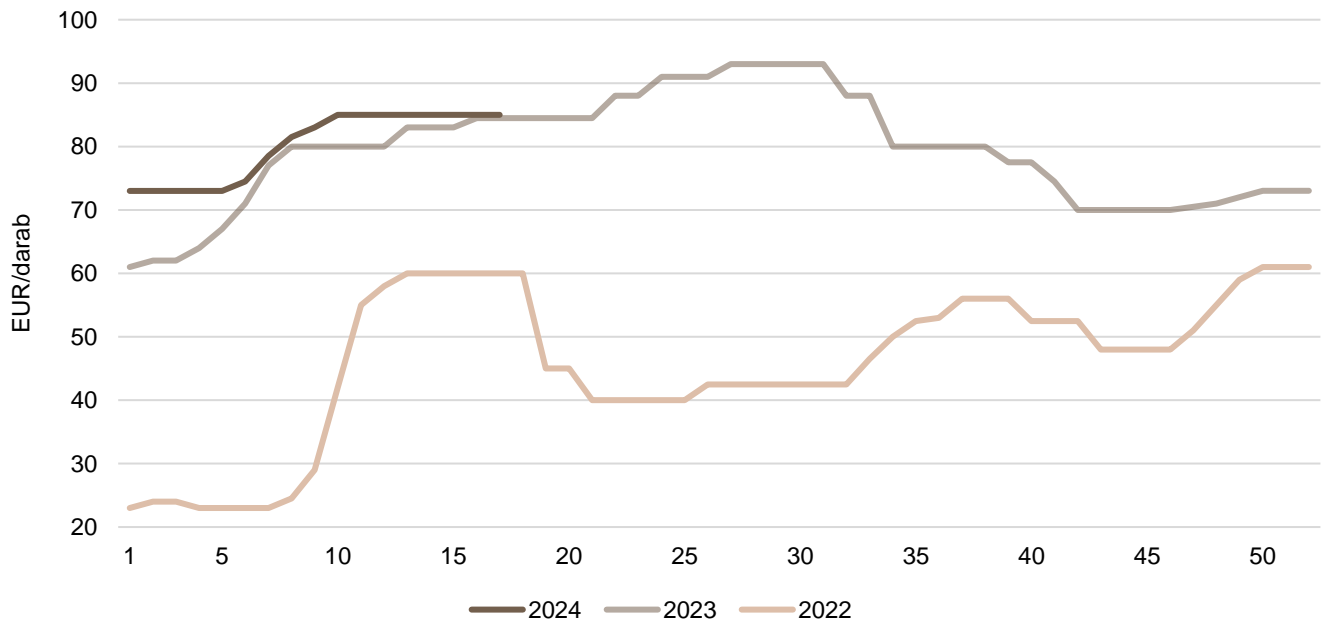
EUR/kg hasított súly

	2024. 14. hét	2024. 15. hét	2024. 16. hét	2024. 17. hét	2024. 18. hét
Vion (Hollandia)	1,99	1,99	1,99	1,99	1,99
Compezo (Hollandia)	1,95	1,95	1,95	1,91	1,93
Németország (szerződéses ár)	2,20	2,20	2,20	2,20	2,20
Tönnies (Németország)	2,20	2,20	2,20	2,20	2,20
West Fleisch (Németország)	2,21	2,21	2,21	2,21	2,21
Danish Crown (Dánia)	1,65	1,65	1,65	1,65	1,61
Tican (Dánia)	1,65	1,65	1,65	1,65	1,65

Forrás: Schuttert, Danish Crown, Tican, MPB

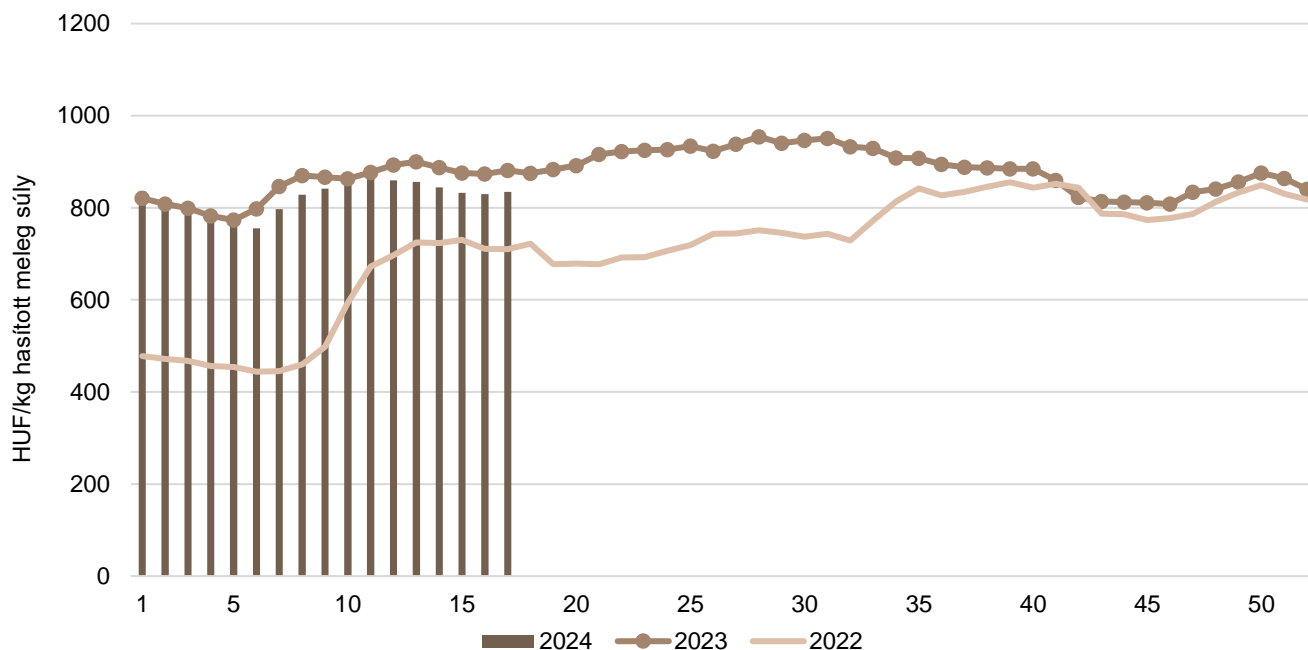
1. ábra: **A sertés havi világsi árá (2022–2024)**

Forrás: USDA, Európai Bizottság, MPB, AKI PÁIR

2. ábra: **A malac ára (Nord–West, 25 kg) Németországban (2022–2024)**

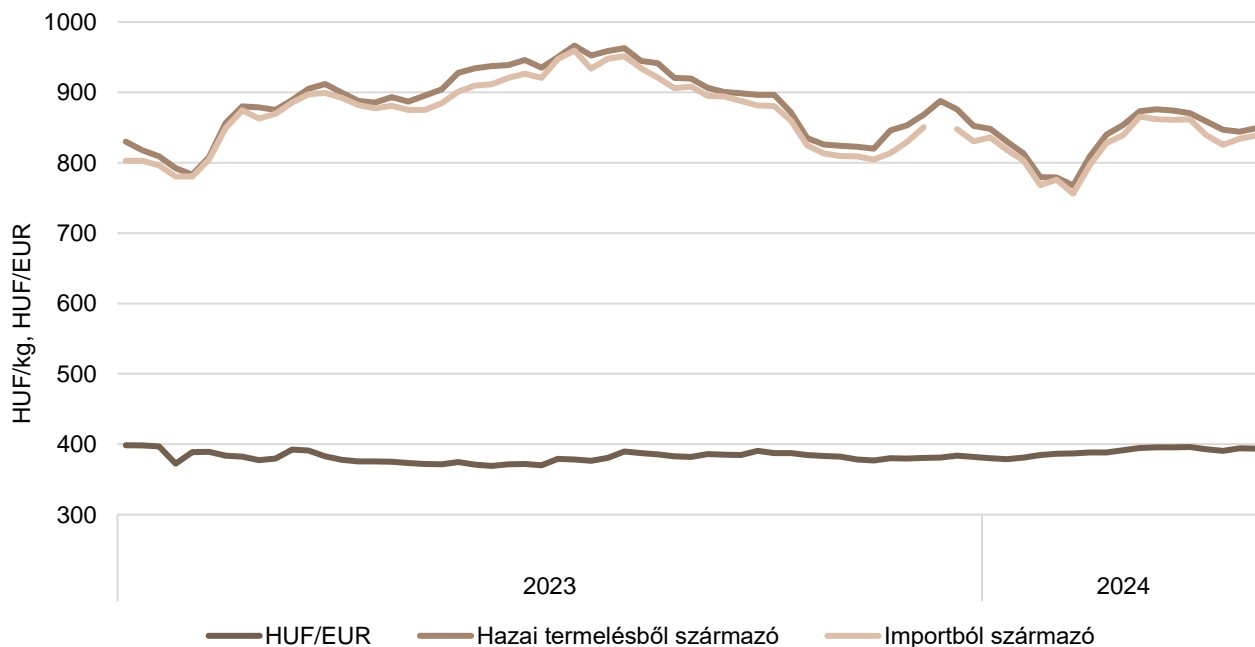
Forrás: VAEX

3. ábra: **A hazai termelésből származó vágósertés^{a)} heti termelői ára Magyarországon (2022–2024)**

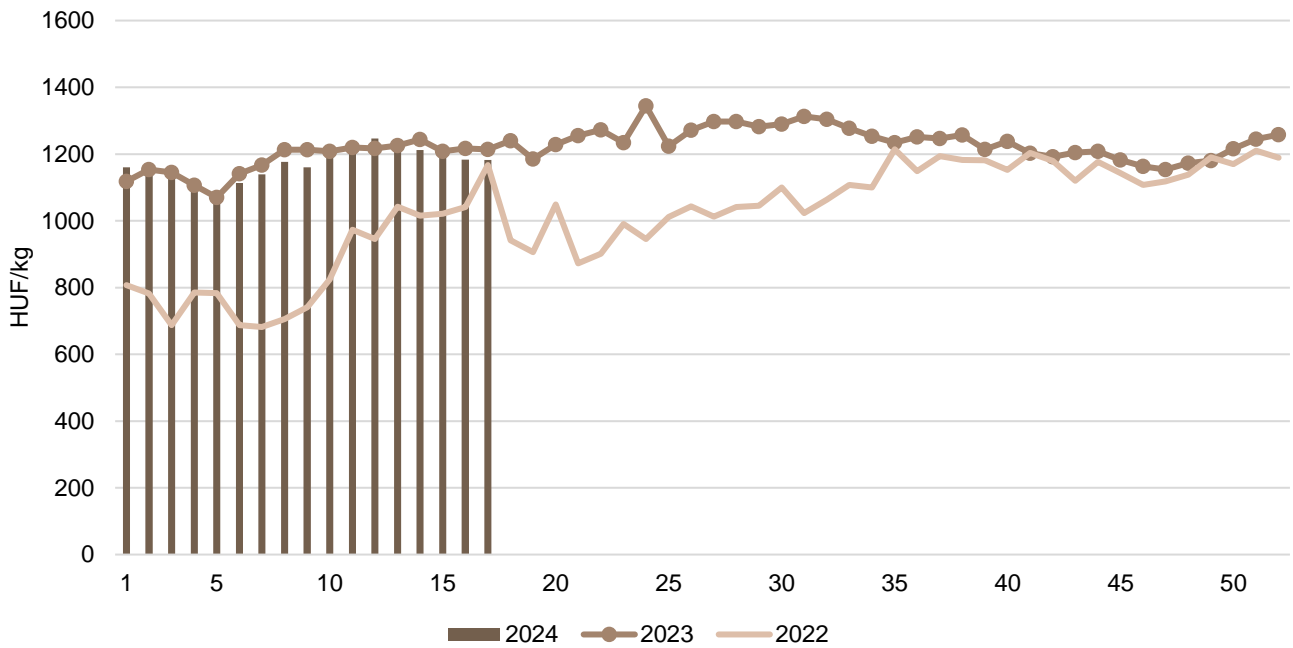


^{a)} S-P, Nem minősített, M1.
 Forrás: AKI PÁIR

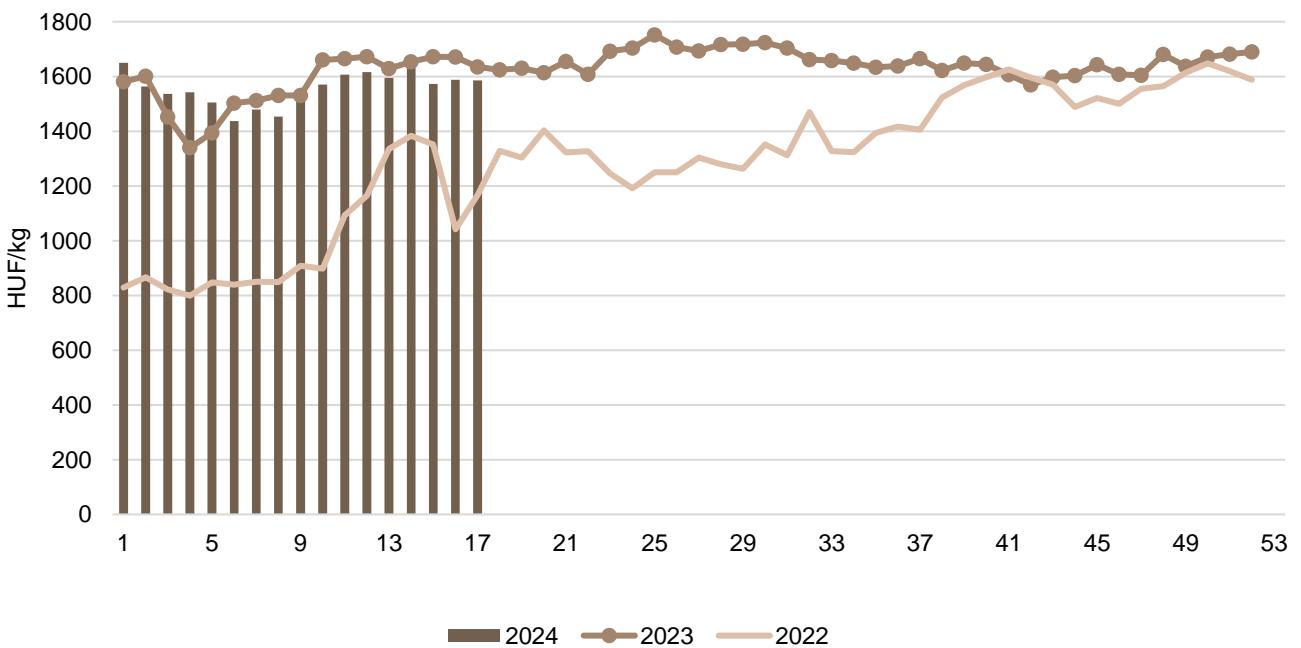
4. ábra: **A vágósertés heti vágóhídi belépési ára Magyarországon (2023–2024)**



Forrás: AKI PÁIR, MNB

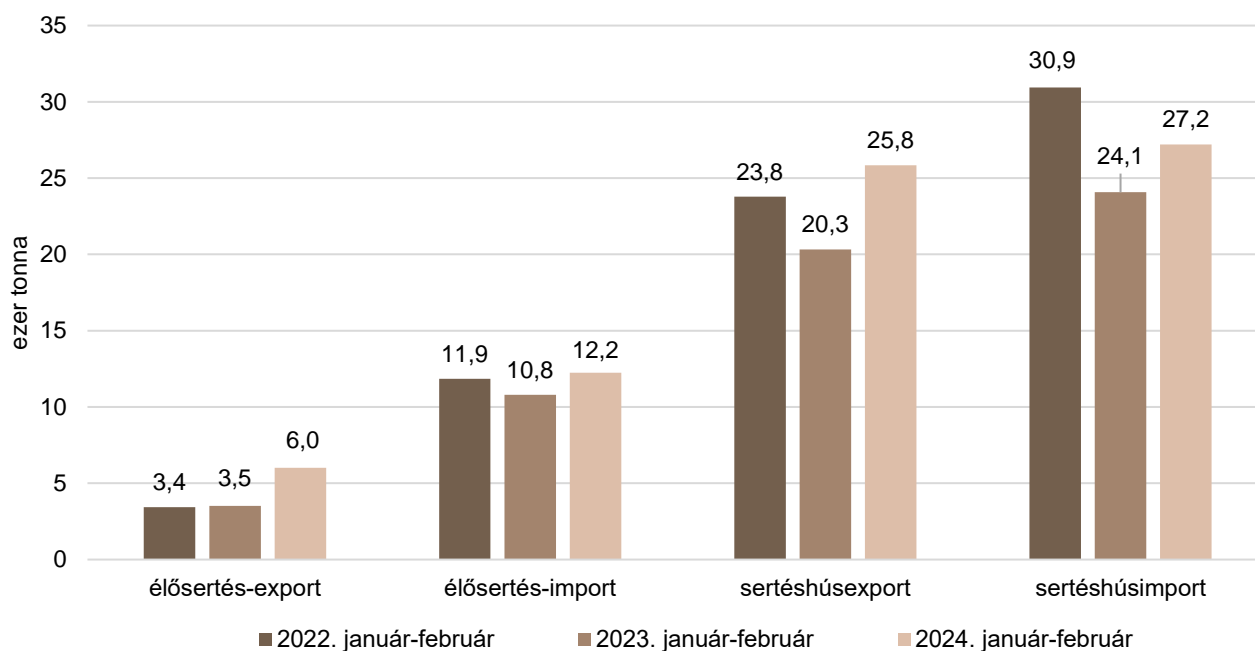
5. ábra: **A csontos sertéshús, lehúzott, félben heti értékesítési ára Magyarországon (2022–2024)**

Forrás: AKI PÁIR

6. ábra: **A sertéscomb heti értékesítési ára Magyarországon (2022–2024)**

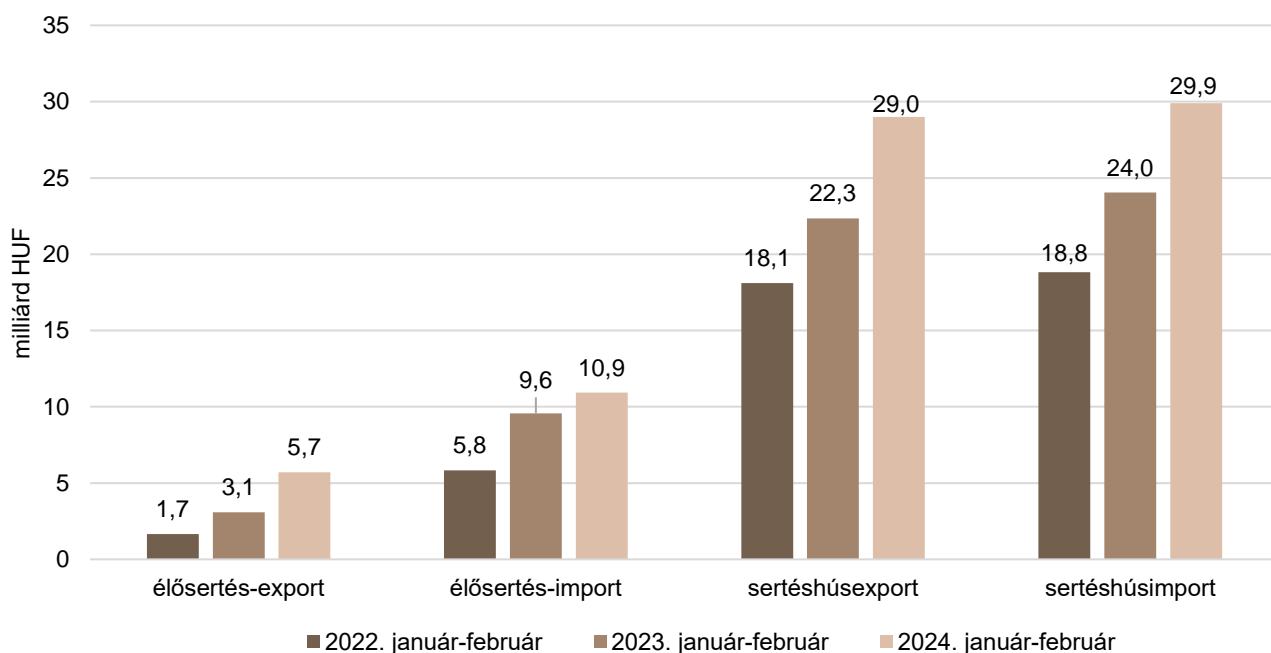
Forrás: AKI PÁIR

7. ábra: **Az élő sertés és a sertéshús külkereskedelmének mennyisége Magyarországon**



Forrás: KSH

8. ábra: **Az élő sertés és a sertéshús külkereskedelmének értéke Magyarországon**



Forrás: KSH

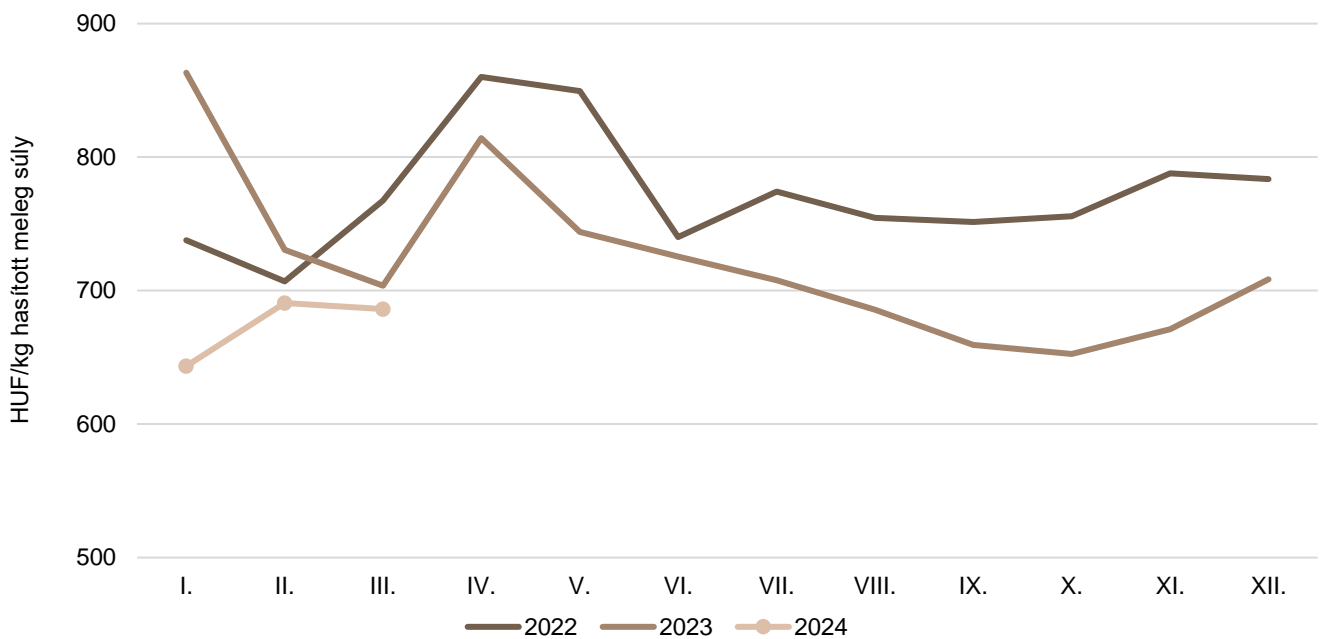
Szarvasmarha

8. táblázat: **A vágómarha termelői ára Magyarországon**

Megnevezés	Minőségi kategória	Mértékegység	2023. 17. hét	2024. 16. hét	2024. 17. hét	2024. 17. hét/ 2023. 17. hét (százalék)	2024. 17. hét/ 2024. 16. hét (százalék)
Fiatal bika	E–P	darab	111	104	81	72,97	77,88
		HUF/kg hasított meleg súly	867,08	786,70	782,23	90,21	99,43
Vágótehén	E–P	darab	832	728	563	67,67	77,34
		HUF/kg hasított meleg súly	747,09	647,35	667,98	89,41	103,19
Vágóüsző	E–P	darab	117	80	72	61,54	90,00
		HUF/kg hasított meleg súly	619,83	656,27	643,50	103,82	98,05
Vágómarha összesen	E–P	darab	1 081	936	723	66,88	77,24
		HUF/kg hasított meleg súly	746,31	664,69	678,16	90,87	102,03

Forrás: AKI PÁIR

9. ábra: **A vágómarha havi termelői ára Magyarországon (2022–2024)**



Forrás: AKI PÁIR

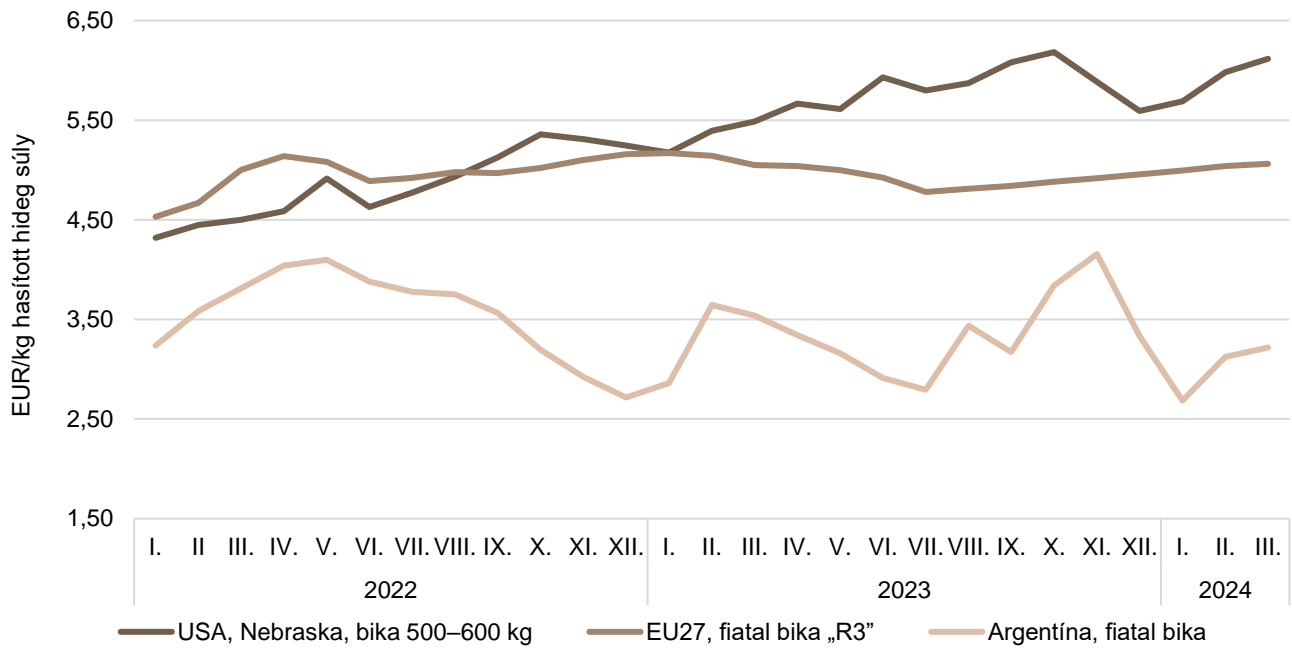
9. táblázat: **A fiatal bika („R3” minőségi kategória) vágóhídi belépési ára^{a)} az Európai Unióban**

EUR/100 kg hasított hideg súly

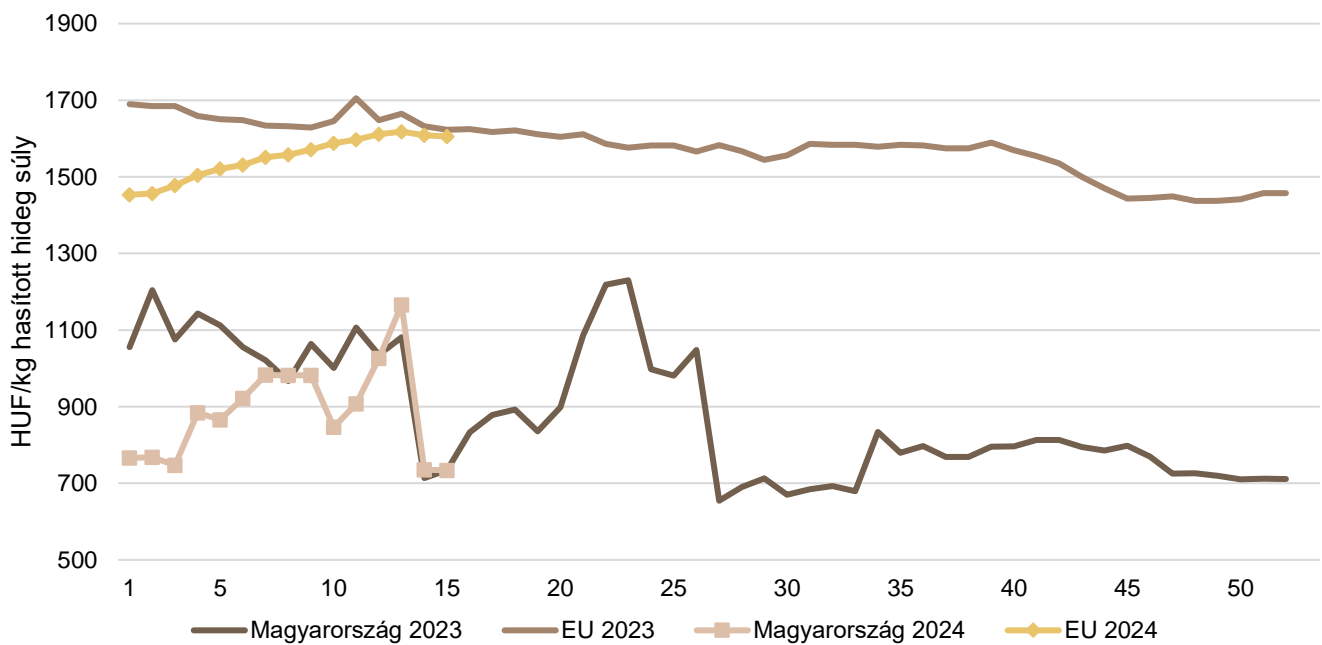
	2023. 17. hét	2024. 16. hét	2024. 17. hét	2024. 17. hét/ 2023. 17. hét (százalék)	2024. 17. hét/ 2024. 16. hét (százalék)
Magyarország	–	–	–	–	–
Belgium	432,47	406,34	406,76	94,06	100,10
Bulgária	562,43	370,79	370,79	65,93	100,00
Csehország	473,52	0,00	471,74	99,62	–
Dánia	444,50	418,03	420,82	94,67	100,67
Németország	481,88	486,80	488,73	101,42	100,40
Észtország	–	–	–	–	–
Görögország	423,59	447,27	447,27	105,59	100,00
Spanyolország	540,49	535,94	532,17	98,46	99,30
Franciaország	535,00	521,00	518,00	96,82	99,42
Horvátország	511,00	516,61	517,83	101,34	100,24
Írország	515,47	507,55	507,72	98,50	100,03
Olaszország	530,00	503,54	503,54	95,01	100,00
Ciprus	–	–	–	–	–
Lettország	371,79	429,15	400,75	107,79	93,38
Litvánia	421,96	416,55	429,63	101,82	103,14
Luxemburg	–	–	–	–	–
Málta	430,82	–	–	–	–
Hollandia	395,00	434,00	470,00	118,99	108,29
Ausztria	471,97	482,41	479,41	101,58	99,38
Lengyelország	497,04	486,90	486,78	97,94	99,98
Portugália	501,60	521,96	525,59	104,78	100,70
Románia	427,65	423,21	447,44	104,63	105,73
Szlovénia	476,81	496,24	498,99	104,65	100,55
Szlovákia	–	455,28	466,08	–	102,37
Finnország	511,13	487,71	486,86	95,25	99,83
Svédország	512,57	519,53	520,66	101,58	100,22
EU	505,48	502,42	502,26	99,36	99,97

^{a)} Az ár tartalmazza a szállítási költséget is.

Forrás: Európai Bizottság

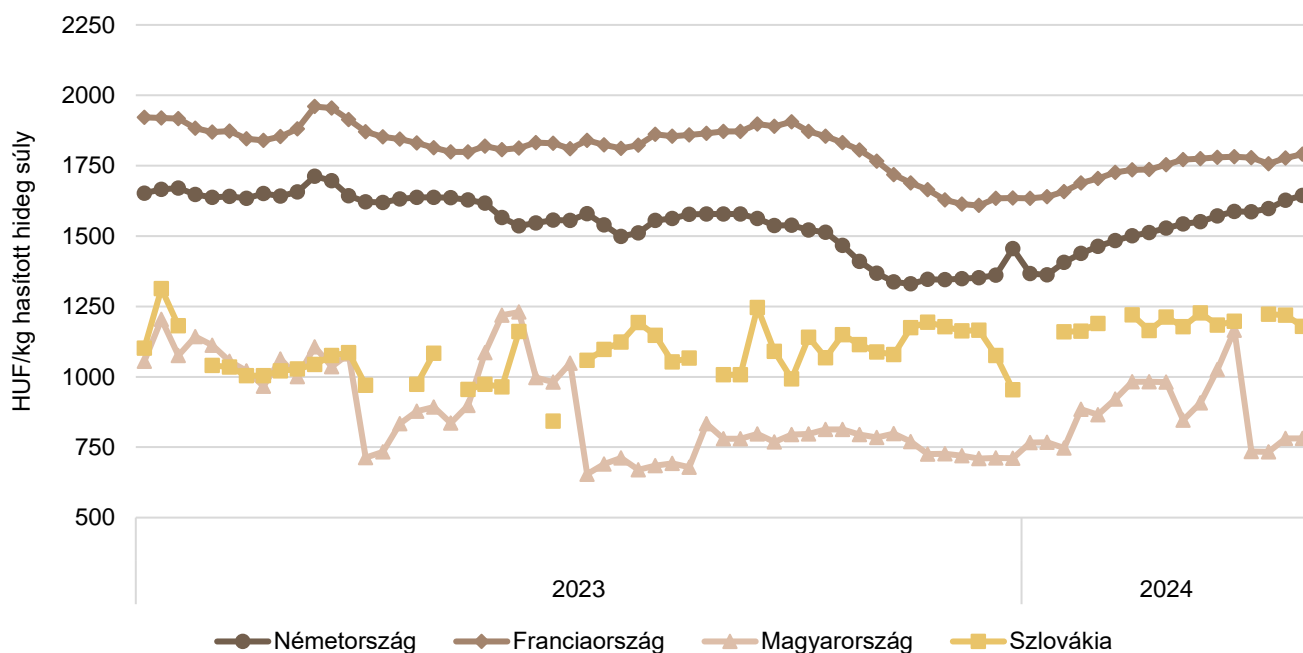
10. ábra: **A szarvasmarha havi világpiaci ára (2022–2024)**

Forrás: USDA, Európai Bizottság, Minagri

11. ábra: **A vágótehén „O3” heti vágóhídi belépési ára Magyarországon és az EU-ban (2023–2024)**

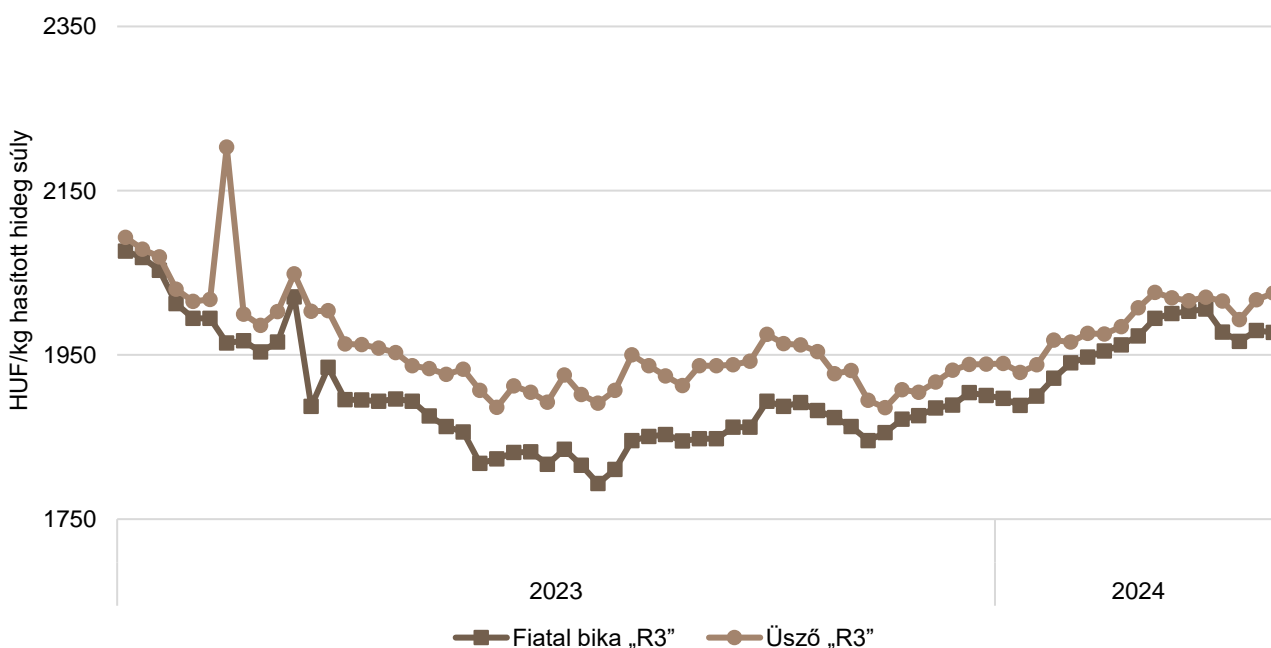
Forrás: Európai Bizottság, AKI PÁIR

12. ábra: A vágótehén „O3” heti vágóhídi belépési ára az EU néhány tagországában (2023–2024)

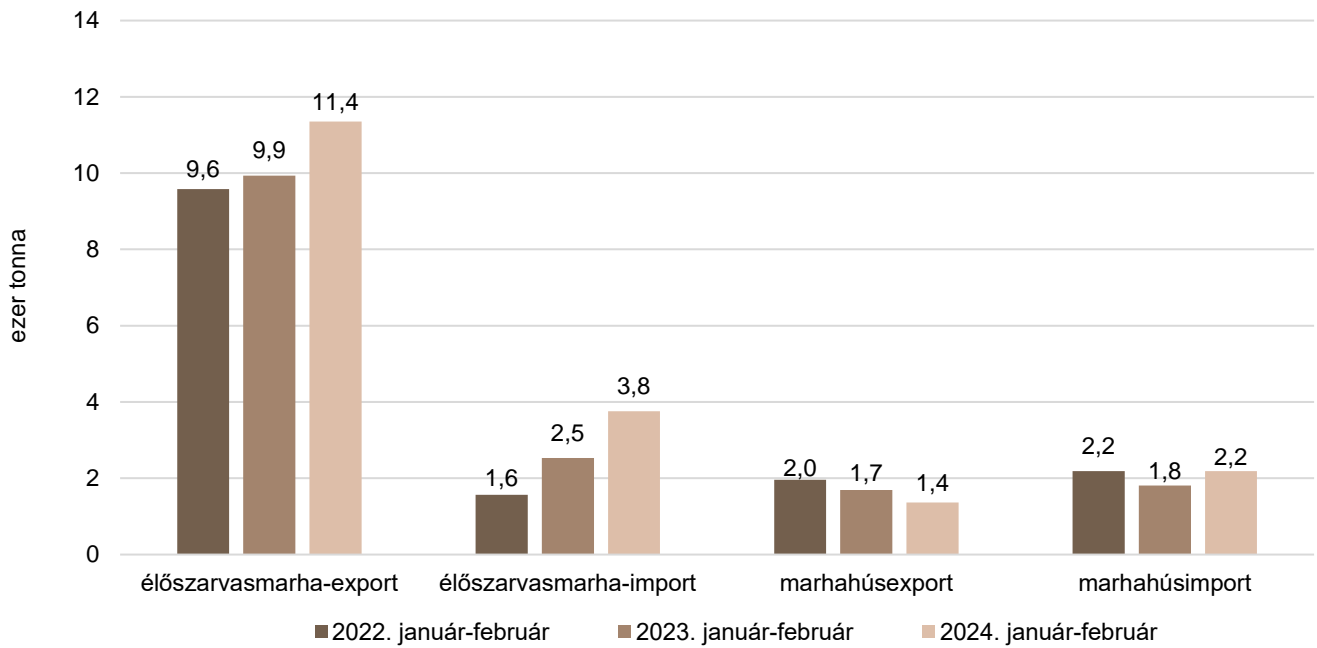


Forrás: Európai Bizottság

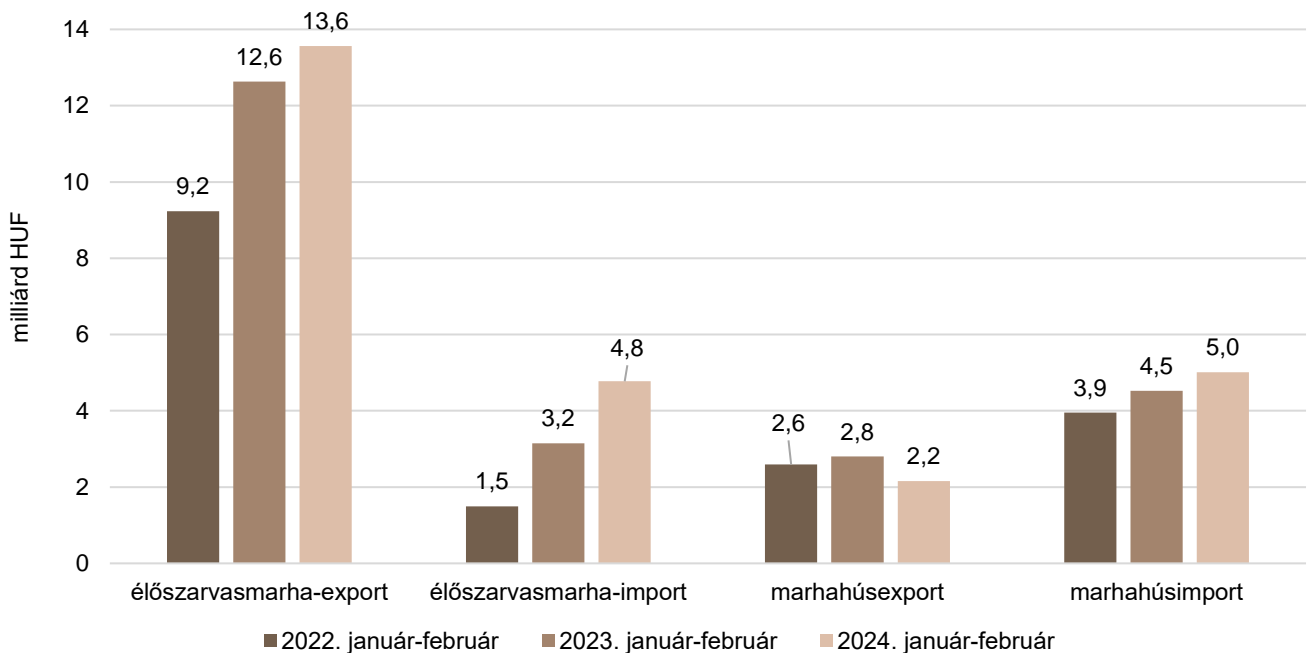
13. ábra: A fiatal bika „R3” és az üsző „R3” heti vágóhídi belépési ára az EU-ban (2023–2024)



Forrás: Európai Bizottság

14. ábra: **Az élő szarvasmarha és a marhahús külkereskedelmének mennyisége Magyarországon**

Forrás: KSH

15. ábra: **Az élő szarvasmarha és a marhahús külkereskedelmének értéke Magyarországon**

Forrás: KSH

Bárány

10. táblázat: **A vágóbárány termelői ára Magyarországon**

Megnevezés	Mértékegység	2023. 17. hét	2024. 16. hét	2024. 17. hét	2024. 17. hét/ 2023. 17. hét (százalék)	2024. 17. hét/ 2024. 16. hét (százalék)
Könnyű bárány	darab	...	4 328
	HUF/kg élősúly	...	1 822,01
ebből 20–24 kg között	darab
	HUF/kg élősúly
Nehéz bárány	darab	2 280	3 134
	HUF/kg élősúly	1 414,08	1 745,51
Vágóbárány összesen	darab	5 196	7 462
	HUF/kg élősúly	1 442,81	1 789,88

... = Adatvédelmi korlátok miatt nem közölhető adat.

Forrás: AKI PÁIR

11. táblázat: **A nehéz bárány (13 kg-nál nagyobb vágott súly) ára az Európai Unióban**

EUR/100 kg vágott súly

	2023. 17. hét	2024. 16. hét	2024. 17. hét	2024. 17. hét/ 2023. 17. hét (százalék)	2024. 17. hét/ 2024. 16. hét (százalék)
Magyarország	802,39	942,59	–	–	–
Belgium	664,60	755,60	724,50	109,01	95,88
Németország	827,64	916,62	1 025,86	123,95	111,92
Spanyolország	736,64	806,50	815,47	110,70	101,11
Franciaország	847,00	959,00	962,00	113,58	100,31
Horvátország	940,65	1 190,24	1 104,56	117,43	92,80
Írország	731,50	920,10	943,25	128,95	102,52
Olaszország	570,00	716,00	–	–	–
Ciprus	740,00	850,00	852,00	115,14	100,24
Lettország	611,41	703,11	667,79	109,22	94,98
Litvánia	560,08	642,21	–	–	–
Hollandia	603,49	–	–	–	–
Ausztria	704,00	686,00	698,00	99,15	101,75
Portugália	505,33	671,67	665,00	131,60	99,01
Románia	–	378,27	–	–	–
Finnország	558,84	574,62	583,41	104,40	101,53
Svédország	776,03	761,76	760,95	98,06	99,89
EU	762,18	868,66	886,10	116,26	102,01

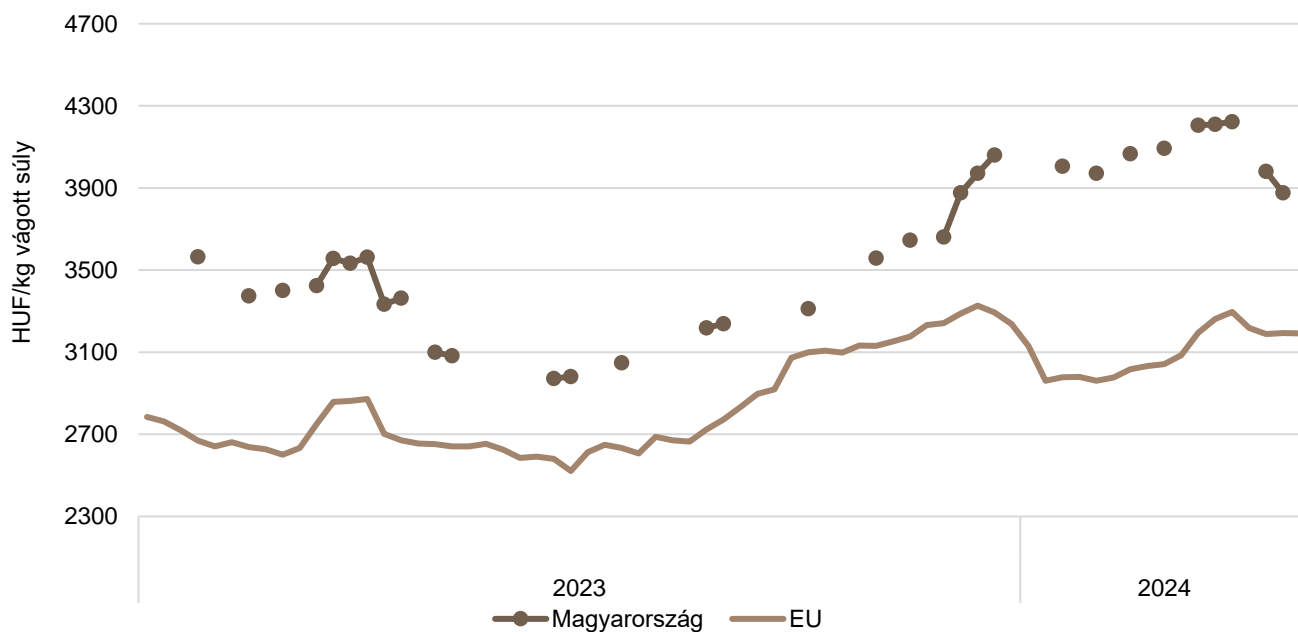
Forrás: Európai Bizottság

12. táblázat: **A könnyű bárány (13 kg-nál kisebb vágott súly) ára az Európai Unióban**

EUR/100 kg vágott súly

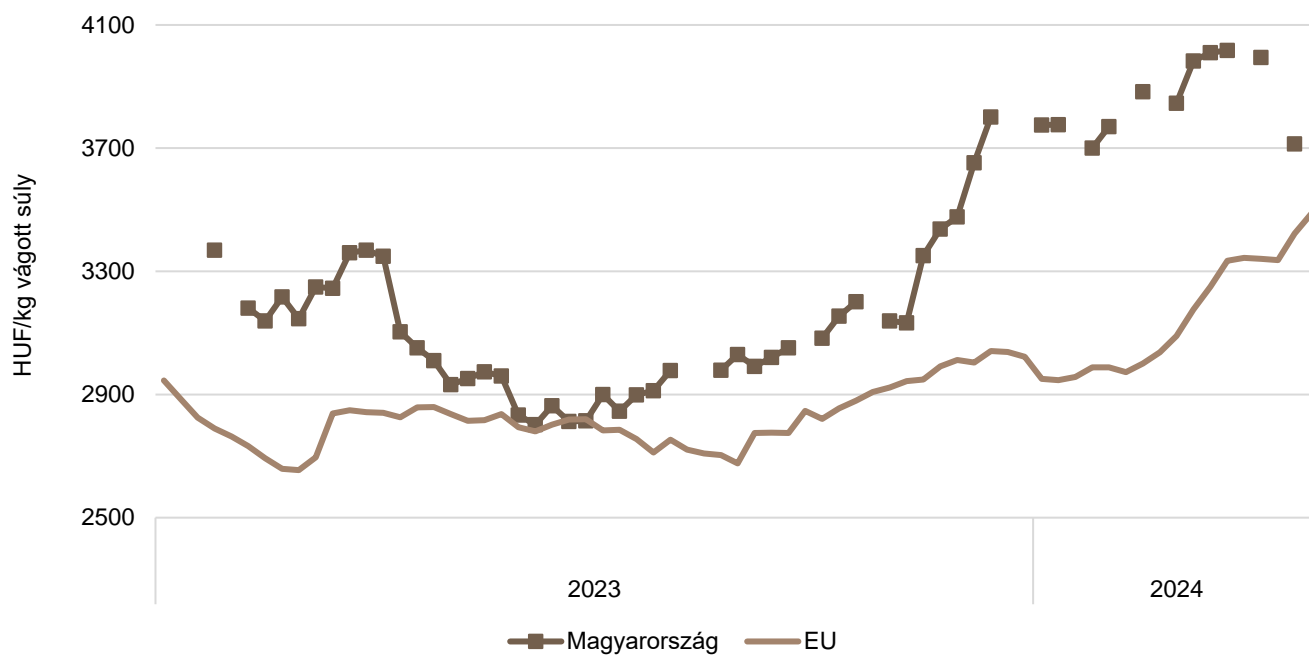
	2023. 17. hét	2024. 16. hét	2024. 17. hét	2024. 17. hét/ 2023. 17. hét (százalék)	2024. 17. hét/ 2024. 16. hét (százalék)
Magyarország	–	983,90	–	–	–
Bulgária	977,39	926,95	932,69	95,43	100,62
Görögország	693,36	–	–	–	–
Spanyolország	751,13	866,92	867,81	115,53	100,10
Horvátország	972,92	1 121,61	1 135,06	116,67	101,20
Olaszország	598,00	719,00	–	–	–
Portugália	760,27	883,40	883,40	116,20	100,00
Szlovénia	667,12	673,53	739,25	110,81	109,76
Szlovákia	–	–	–	–	–
EU	708,01	810,36	810,87	114,53	100,06

Forrás: Európai Bizottság

16. ábra: **A könnyű bárány heti termelői ára Magyarországon és az EU-ban (2023–2024)**

Forrás: Európai Bizottság, AKI PÁIR

17. ábra: **A nehéz bárány heti termelői ára Magyarországon és az EU-ban (2023–2024)**



Forrás: Európai Bizottság, AKI PÁIR

Nemzetközi előrevetítések

13. táblázat: **A világ hústermelése (2020–2024)**

ezer tonna

	2020	2021	2022 ^{a)}	2023 ^{b)}	2024 ^{b)}	2023/2022 (százalék)	2024/2023 (százalék)
Sertéshús							
Kína	36 340	47 500	55 410	57 940	55 950	104,57	96,57
Európai Unió	23 219	23 615	22 277	20 800	21 150	93,37	101,68
USA	12 845	12 560	12 252	12 390	12 748	101,13	102,89
Brazília	4 125	4 365	4 350	4 450	4 635	102,30	104,16
Hongkong	63	74	91	92	95	101,10	103,26
Fülöp-szigetek	1 115	1 000	1 020	1 050	1 080	102,94	102,86
Kanada	2 115	2 101	2 082	2 040	2 050	97,98	100,49
Japán	1 306	1 318	1 293	1 294	1 295	100,08	100,08
Dél-Korea	1 403	1 407	1 419	1 435	1 430	101,13	99,65
Mexikó	1 451	1 484	1 530	1 557	1 600	101,76	102,76
Egyéb	5 627	5 822	5 790	5 733	5 845	99,02	101,95
Összesen	96 087	107 984	114 646	116 244	115 563	101,39	99,41
Marha- és borjúhús							
USA	12 389	12 734	12 890	12 285	12 057	95,31	98,14
Brazília	9 975	9 750	10 350	10 950	11 210	105,80	102,37
Európai Unió	6 903	6 883	6 722	6 460	6 430	96,10	99,54
Kína	6 720	6 980	7 180	7 530	7 700	104,87	102,26
Japán	477	480	492	510	500	103,66	98,04
Argentína	3 170	3 000	3 140	3 300	3 140	105,10	95,15
Ausztrália	2 123	1 895	1 878	2 224	2 350	118,42	105,67
Mexikó	2 079	2 129	2 177	2 215	2 265	101,75	102,26
Új-Zéland	727	754	728	740	745	101,65	100,68
Dél-Korea	291	304	236	360	365	152,54	101,39
Kanada	1 314	1 385	1 412	1 340	1 305	94,90	97,39
Egyéb	6 817	7 031	6 896	6 838	6 896	99,16	100,85
Összesen	57 636	58 358	59 324	59 976	60 354	101,10	100,63

^{a)} Becslés.

^{b)} Előrevetítés.

Forrás: USDA

14. táblázat: **Az Európai Unió húspiacának kilátásai rövid távon (2019–2024)**

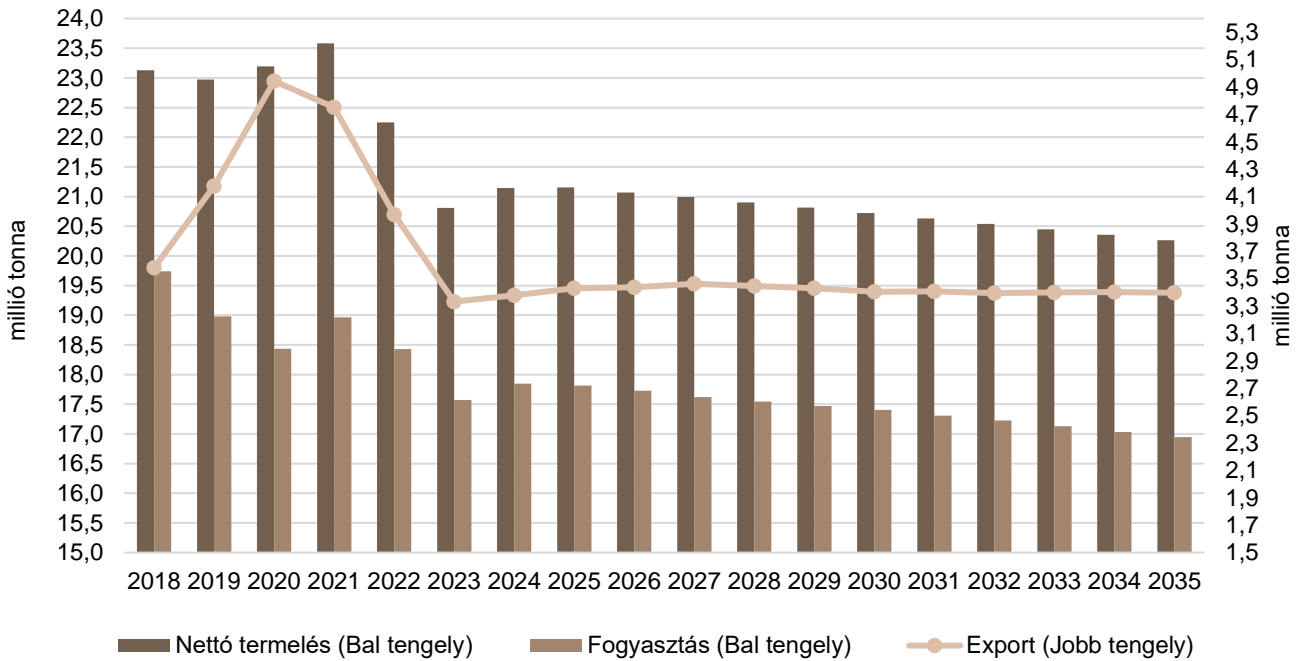
ezer tonna

	2019	2020	2021	2022	2023 ^{a)}	2024 ^{b)}	2023/2022 (százalék)	2024/2023 (százalék)
Sertéshús								
Nettó termelés	22 996	23 220	23 616	22 274	20 809	21 184	93,42	101,80
Import	162	159	97	122	97	88	80,00	90,02
Export	4 177	4 943	4 752	3 968	3 333	3 499	84,00	105,00
Fogyasztás	18 981	18 436	18 962	18 428	17 574	17 725	95,36	100,86
Egy főre jutó fogyasztás (kg)	33,1	32,2	33,1	32,1	30,4	30,6	94,70	100,66
Önellátottság (százalék)	121,4	126,1	124,8	121,1	118,7	119,5	98,02	100,67
Marha- és borjűhús								
Nettó termelés	6 903	6 883	6 722	6 514	6 449	96,90	99,00	6 903
Import	306	285	353	346	363	98,02	105,00	306
Export	593	567	513	487	497	94,99	102,01	593
Fogyasztás	6 617	6 600	6 562	6 372	6 315	97,11	99,10	6 617
Egy főre jutó fogyasztás (kg)	10,4	10,3	10,3	9,9	9,8	96,12	98,99	10,4
Önellátottság (százalék)	107,8	107,6	105,4	105,7	105,8	100,28	100,09	107,8
Juh- és kecskehús								
Nettó termelés	588	570	579	575	565	559	98,26	98,99
Import	162	153	126	155	170	178	110,01	104,52
Export	57	58	47	44	40	41	89,98	104,05
Fogyasztás	694	666	658	686	696	696	101,43	100,06
Egy főre jutó fogyasztás (kg)	1,4	1,3	1,3	1,3	1,4	1,4	107,69	100,00
Önellátottság (százalék)	93,1	94,1	95,5	91,2	88,6	87,5	97,15	98,76

^{a)} Becslés.^{b)} Előrevetítés.

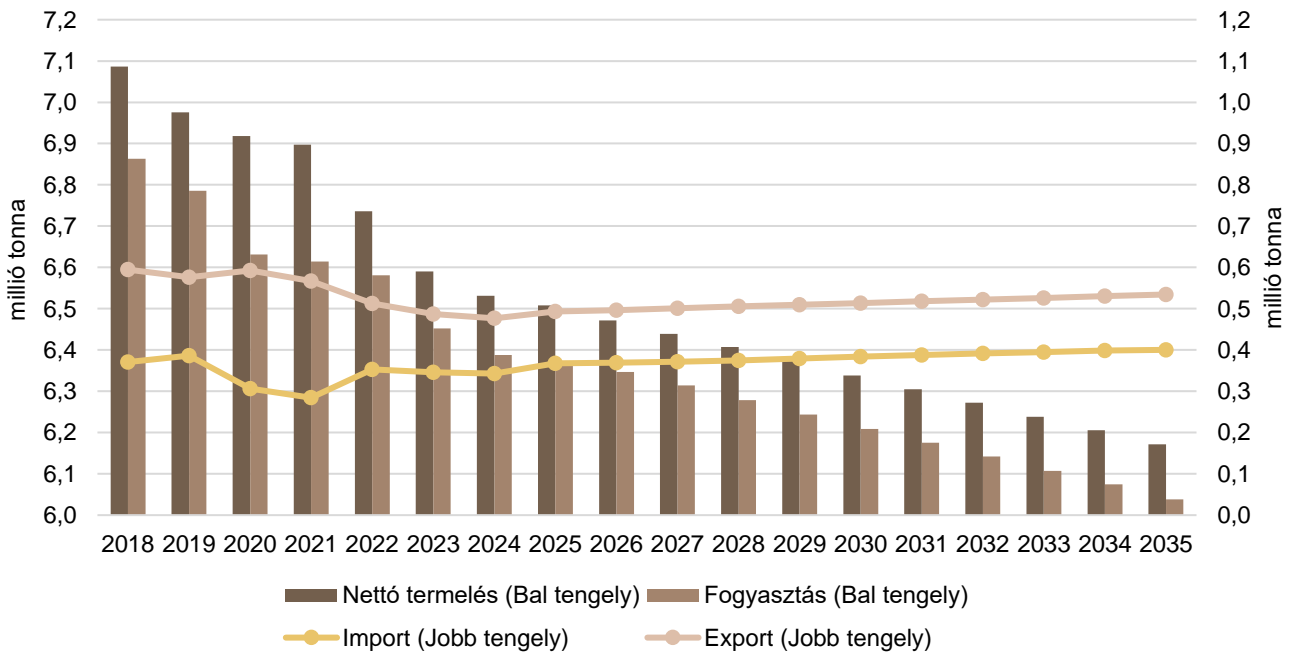
Forrás: Európai Bizottság

18. ábra: Az Európai Unió sertéshúsipiacának kilátásai középtávon (2018–2035)



Forrás: Európai Bizottság

19. ábra: Az Európai Unió marha- és borjúhúsipiacának kilátásai középtávon (2018–2035)



Forrás: Európai Bizottság

