

AGRÁRPIACI JELENTÉSEK



BAROMFI

XXIV. évfolyam • 9. szám • 2024

BAROMFI
XXIV. évfolyam • 9. szám • 2024
2024. május 7.

Megjelenik kéthetente

Felelős szerkesztő
Dr. Stummer Ildikó

Szerző
Vadkerti-Tóth Nikolett
vadkerti-toth.nikolett@aki.gov.hu



1093 Budapest, Zsil utca 3–5.
Telefon: +36 1 217 1011
www.aki.gov.hu
aki@aki.gov.hu

A kiadvány az Agrárközgazdasági Intézet
által üzemeltetett Piaci Árinformációs Rendszer
adatai alapján készül.



Friss adatokért kérjük látogasson el a
[PÁIR lekérdezhető adatok](#) felületre.

ISSN 1418 2130

A kiadványokkal kapcsolatban részletes
felvilágosítást ad:
Publikációs Csoport – publikacio@aki.gov.hu

Tartalomjegyzék

Összefoglaló	3
Summary	3
Piaci jelentés	4
Ábrák, táblázatok	5
Baromfi	5
Nemzetközi előrevetítések	18



Összefoglaló

Az AKI PÁIR adatai szerint Magyarországon a vágócsirke élősúlyos termelői ára 19,9 százalékkal 412,6 forint/kilogrammmra, a vágópulykáié 14,9 százalékkal 596,9 forint/kilogrammmra csökkent 2024 első tizenhét hetében az előző év azonos időszakához képest.

Summary

According to the data of AKI PÁIR, the producer price of slaughter chicken (live weight) was HUF 412.6 per kilogram in the first seventeen weeks of 2024 in Hungary, which is 19.9 per cent lower than it was in the same weeks of the previous year. The producer price of slaughter turkey (live weight) was HUF 596.9 per kilogram, which is 14.9 per cent lower than it was in the same weeks of the previous year.

Piaci jelentés

Az Amerikai Egyesült Államok agrárminisztériumának (USDA) 2024. áprilisban megjelent előrejelzése szerint az USA csirkehústermelése csaknem 2 százalékkal emelkedhet 2024 második negyedévében a 2023. év azonos időszakához képest, míg a pulykahústermelése 7 százalékkal csökkenhet. Éves szinten a csirkehúsok termelése 1,5 százalékkal növekedhet, míg a pulykahústermelés ugyanennyivel mérséklődhet az idén a tavalyi évihez viszonyítva. Az USA csirkehúsexportja 1 százalékkal elmaradhat 2024 második negyedévében az előző év azonos időszakához mérten, míg pulykahúsexportja előreláthatóan nem változik. Az egy főre jutó csirkehúsfogyasztás 2 százalékkal emelkedhet, ugyanakkor a pulykahúsfogyasztás 8 százalékkal visszaeshet 2024 második negyedévében.

Az Európai Bizottság adatai szerint az unió (EU27) baromfihúsexportja 17 százalékkal 171 ezer tonnára emelkedett 2024 januárjában az előző év azonos hónapjához viszonyítva. Az unió legnagyobb célországa az Egyesült Királyság volt. A közösség baromfihúsimportja 27 százalékkal 85 ezer tonnára emelkedett ezzel egy időben. Az import több mint fele Brazíliából és Ukrajnából származott.

A KSH adatai alapján Magyarország baromfihúsexportja 10 százalékkal 35 ezer tonnára nőtt 2024 első két hónapjában 2023 azonos időszakához viszonyítva. Ezen belül a csirkehús kivitele 7 százalékkal 24 ezer tonnára, a pulykahúsé 25 százalékkal 4 ezer tonnára emelkedett. A baromfihús legnagyobb célpiacai Románia és Bulgária voltak. Magyarország baromfihúsimportja 21 százalékkal 12,5 ezer tonnára csökkent a megfigyelt időszakban. Ezen belül a csirkehús beszállítása 29 százalékkal 9 ezer tonnára esett vissza, míg a pulykahúsé 36 százalékkal 831 tonnára bővült. A legtöbb baromfihús Lengyelországból és Romániából érkezett.

Az AKI vágási statisztikai adatai alapján Magyarországon 178,9 ezer tonna (élő súly) baromfit vágtak le 2024 első három hónapjában, 15,0 százalékkal többet, mint az előző év azonos időszakában. Ebből a vágócsirke 128,2 ezer tonnát (+10,9 százalék), a vágópulyka 16,7 ezer tonnát (-4,4 százalék) tett ki.

Az Európai Bizottság adatai szerint 265 euró/100 kilogramm volt az egész csirke uniós átlagára 2024 első tizenhét hetében, ami 1 százalékos növekedést jelent az előző évihez viszonyítva.

Az AKI PÁIR adatai szerint Magyarországon a vágócsirke élő súlyos termelői ára 19,9 százalékkal 412,6 forint/kilogrammmra, a vágópulykéé 14,9 százalékkal 596,9 forint/kilogrammmra csökkent 2024 első tizenhét hetében az előző év azonos időszakához képest. A csirkemellfilé feldolgozói értékesítési ára 1713,5 forint/kilogramm (-15,5 százalék), a csontos csirkemellé 1078,7 forint/kilogramm (-22,6 százalék), a csirkemell (összesen) ára 1680,9 forint/kilogramm (-16,0 százalék) volt a megfigyelt periódusban.

Ábrák, táblázatok

Baromfi

1. táblázat: **A vágócsirke termelői ára és a friss csirkehúsok feldolgozó értékesítési ára Magyarországon**

Megnevezés	Mértékegység	2023. 17. hét	2024. 16. hét	2024. 17. hét	2024. 17. hét/ 2023. 17. hét (százalék)	2024. 17. hét/ 2024. 16. hét (százalék)
Vágócsirke	tonna	3 593,9	3 768,4	3 874,9	107,8	102,8
	HUF/kg	511,6	416,1	410,8	80,3	98,7
Csirke egészben, 70 százalékos	tonna	42,6	47,7	55,8	131,0	117,1
	HUF/kg	995,2	905,9	881,8	88,6	97,3
Csirke egészben, 65 százalékos	tonna	79,7	108,8	93,1	116,9	85,6
	HUF/kg	993,9	897,1	908,6	91,4	101,3
Csirkecomb, csontos	tonna	704,4	834,1	678,3	96,3	81,3
	HUF/kg	889,3	880,0	884,4	99,4	100,5
Csirkemellfilé	tonna	980,2	1 090,8	1 049,9	107,1	96,3
	HUF/kg	1 972,2	1 760,1	1 733,8	87,9	98,5
Csirkemell, csontos	tonna	42,1	49,4	47,5	112,9	96,2
	HUF/kg	1 387,1	1 176,7	1 171,0	84,4	99,5
Csirkemell (összesen)	tonna	1 022,3	1 140,2	1 097,5	107,3	96,2
	HUF/kg	1 948,1	1 734,8	1 709,4	87,7	98,5
Csirkemáj, szívvel	tonna	47,5	58,5	58,6	123,3	100,0
	HUF/kg	942,1	845,7	841,8	89,4	99,5

Forrás: AKI PÁIR

2. táblázat: **A vágópulyka termelői ára és a friss pulykahúsok feldolgozó értékesítési ára Magyarországon**

Megnevezés	Mértékegység	2023. 17. hét	2024. 16. hét	2024. 17. hét	2024. 17. hét/ 2023. 17. hét (százalék)	2024. 17. hét/ 2024. 16. hét (százalék)
Vágópulyka	tonna	1 051,8	1 171,8	1 226,2	116,6	104,6
	HUF/kg	733,3	597,2	596,3	81,3	99,9
Pulykacomb alsó, csontos	tonna	24,7	16,8	16,5	66,9	98,6
	HUF/kg	689,5	533,3	587,3	85,2	110,1
Pulykacomb felső, csontos	tonna	10,8	11,7	12,8	118,1	108,7
	HUF/kg	1 690,0	1 268,0	1 296,6	76,7	102,3
Pulykamellfilé	tonna	82,1	93,4	99,3	121,0	106,3
	HUF/kg	2 197,8	1 855,5	1 861,7	84,7	100,3

Forrás: AKI PÁIR

3. táblázat: **A friss 65 százalékos egész csirke és a csirkemellfilé kiskereskedelmi beszerzési ára Magyarországon**

Megnevezés		Mértékegység	2023. 17. hét	2024. 16. hét	2024. 17. hét	2024. 17. hét/ 2023. 17. hét (százalék)	2024. 17. hét/ 2024. 16. hét (százalék)
65 százalékos egész csirke	lédig	tonna	7,2	6,1	20,7	289,0	340,0
		HUF/kg	875,7	851,4	840,2	96,0	98,7
	zsugortasakos	tonna	45,1	54,9	50,3	111,5	91,6
		HUF/kg	930,8	870,8	850,4	91,4	97,7
Csirkemellfilé	lédig	tonna	172,7	293,2	250,5	145,1	85,5
		HUF/kg	1 754,0	1 585,6	1 601,3	91,3	101,0
	vákuumos	tonna	385,7	364,7	356,2	92,4	97,7
		HUF/kg	2 114,6	1 658,3	1 662,7	78,6	100,3

Forrás: AKI PÁIR

4. táblázat: **A vágócsirke élősúlyos termelői ára néhány európai uniós tagországban**

Mértékegység	Franciaország ^{a)}		Csehország ^{b)}		Szlovákia ^{c)}		Németország ^{d)}	
	ár	hónap	ár	hónap	ár	hét	ár	hét
HUF/kg élősúly	418	II.	415	III.	453	17.	448	18.
Mértékegység	Olaszország ^{e)}		Lengyelország ^{f)}		Magyarország ^{g)}			
	ár	hét	ár	hét	ár	hét		
HUF/kg élősúly	441	18.	439	16.	411	17.		

^{a)} Nincs szabvány.^{b)} Élősúly 1,8 kg.^{c)} Élősúly 1,85 kg.^{d)} Észak-Rajna-Vesztfália tartomány. Élősúly 1,5 kg.^{e)} Nagybani piacok, nincs szabvány.^{f)} Élősúly legalább 1,2 kg.^{g)} Élősúly legalább 1,2 kg.

Megjegyzés: Átszámítva az MNB hivatalos középárfolyamán.

Forrás: Agreste, SZIF, Landwirtschaftskammer Nordrhein-Westfalen, PPA-ATIS, ISMEA, MRIRW ZSRIR, AKI PÁIR

5. táblázat: **Az egész csirke (65 százalékos) feldolgozói értékesítési ára az Európai Unióban**

EUR/100 kg

	2023. 17. hét	2024. 16. hét	2024. 17. hét	2024. 17. hét/ 2023. 17. hét (százalék)	2024. 17. hét/ 2024. 16. hét (százalék)
Magyarország	265,07	227,70	231,05	87,2	101,5
Belgium	244,77	236,64	236,06	96,4	99,8
Bulgária	220,39	214,54	212,43	96,4	99,0
Csehország	257,40	229,92	232,29	90,2	101,0
Dánia	–	–	–	–	–
Németország	407,00	425,00	–	–	–
Észtország	–	–	–	–	–
Görögország	308,92	–	–	–	–
Spanyolország	244,78	217,37	217,77	89,0	100,2
Franciaország	300,00	300,00	300,00	100,0	100,0
Horvátország	253,00	255,56	250,32	98,9	97,9
Írország	251,10	–	–	–	–
Olaszország	325,00	281,00	–	–	–
Ciprus	251,44	245,81	245,81	97,8	100,0
Lettország	–	–	–	–	–
Litvánia	232,82	–	–	–	–
Luxemburg	–	–	–	–	–
Málta	283,33	283,33	283,33	100,0	100,0
Hollandia	–	–	–	–	–
Ausztria	367,37	333,52	329,57	89,7	98,8
Lengyelország	182,68	–	–	–	–
Portugália	240,00	235,00	235,00	97,9	100,0
Románia	213,08	209,96	–	–	–
Szlovénia	310,87	299,34	292,78	94,2	97,8
Szlovákia	245,48	223,92	222,60	90,7	99,4
Finnország	337,19	306,18	305,77	90,7	99,9
Svédország	333,90	314,80	–	–	–
EU	274,27	263,22	263,88	96,2	100,3

Forrás: Európai Bizottság, AKI PÁIR

6. táblázat: **Magyarország baromfihús-külkereskedelme**

			Export			Import		
	Megnevezés	Mértékegység	2023. I–II.	2024. I–II.	2024. I–II./ 2023. I–II. (százalék)	2023. I–II.	2024. I–II.	2024. I–II./ 2023. I–II. (százalék)
Baromfihús ^{a)}	Mennyiség	tonna	32 228	35 382	109,8	15 874	12 514	78,8
	Érték	millió forint	38 654	34 588	89,5	15 382	11 126	72,3

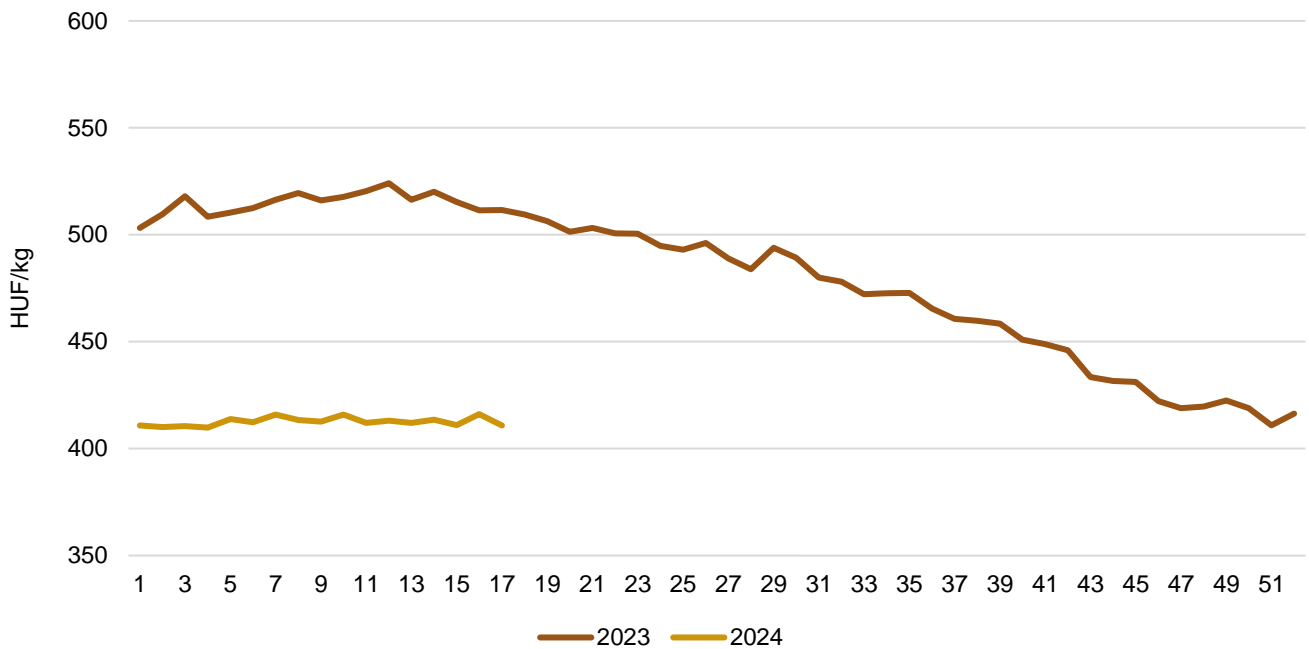
^{a)} 0207 Baromfi élelmezési célra alkalmas húsa, vágási mellékterméke és belseje frissen, hűtve vagy fagyaszta.
Forrás: KSH

7. táblázat: **A brojlertáp ára Magyarországon**

Megnevezés	Mértékegység	2023. március	2024. február	2024. március	2024. március/ 2023. március (százalék)	2024. március/ 2024. február (százalék)
Indítótáp (0–3. hét)	tonna	1 745	1 811	1 953	111,9	107,8
	HUF/tonna	185 163	156 542	156 080	84,3	99,7
Nevelőtáp (3–6. hét)	tonna	3 679	3 207	4 224	114,8	131,7
	HUF/tonna	175 343	153 785	152 575	87,0	99,2
Befejezőtáp (6–7. hét)	tonna	4 717	3 852	4 608	97,7	119,7
	HUF/tonna	164 547	148 453	148 159	90,0	99,8

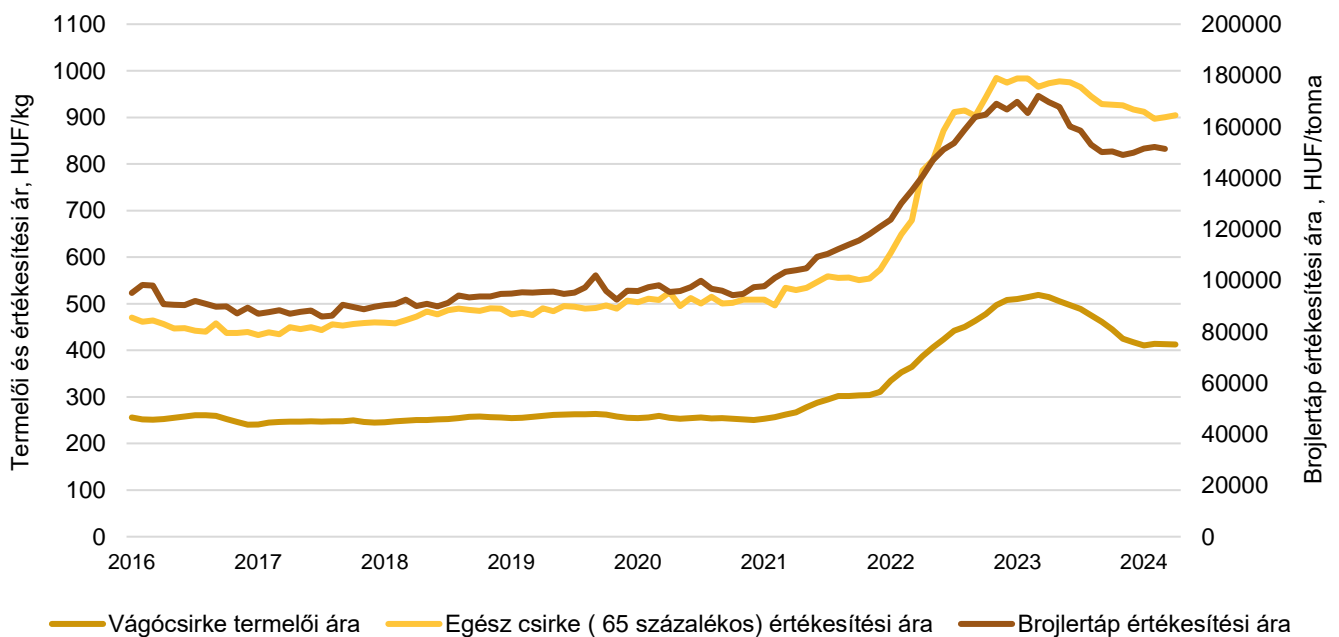
Forrás: AKI PÁIR

1. ábra: A vágócsirke heti termelői ára Magyarországon (2023–2024)



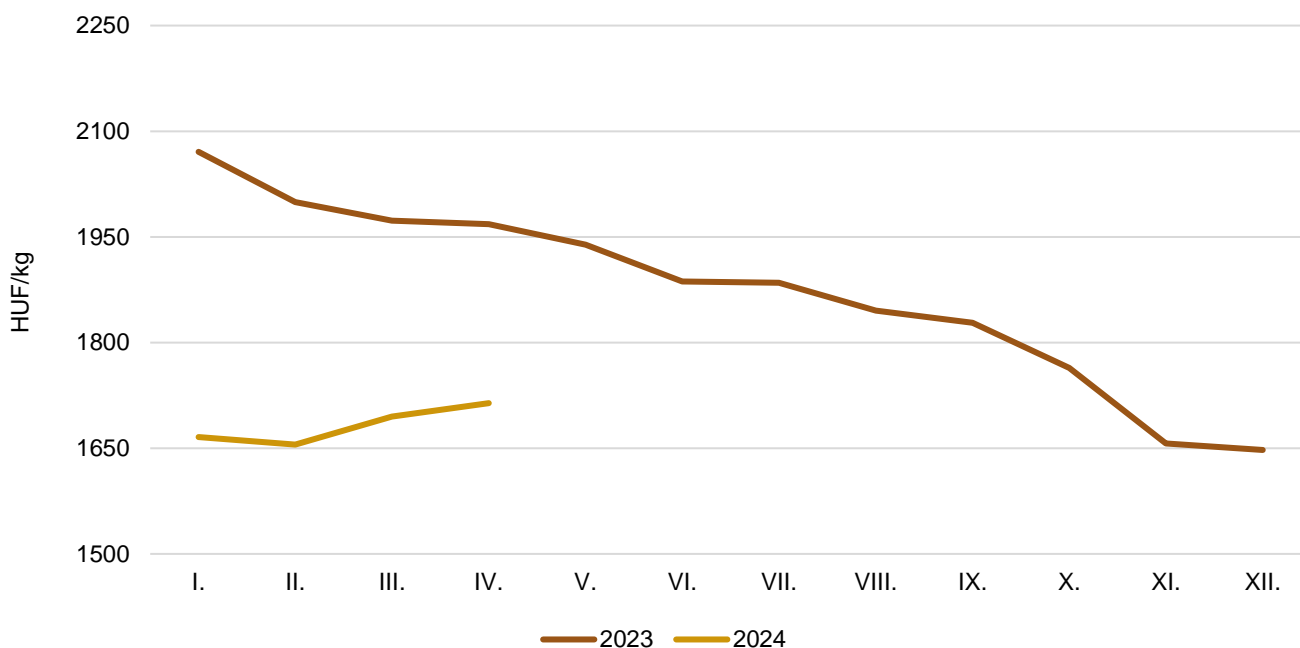
Forrás: AKI PÁIR

2. ábra: A vágócsirke-termékpálya árainak alakulása Magyarországon (2016–2024)



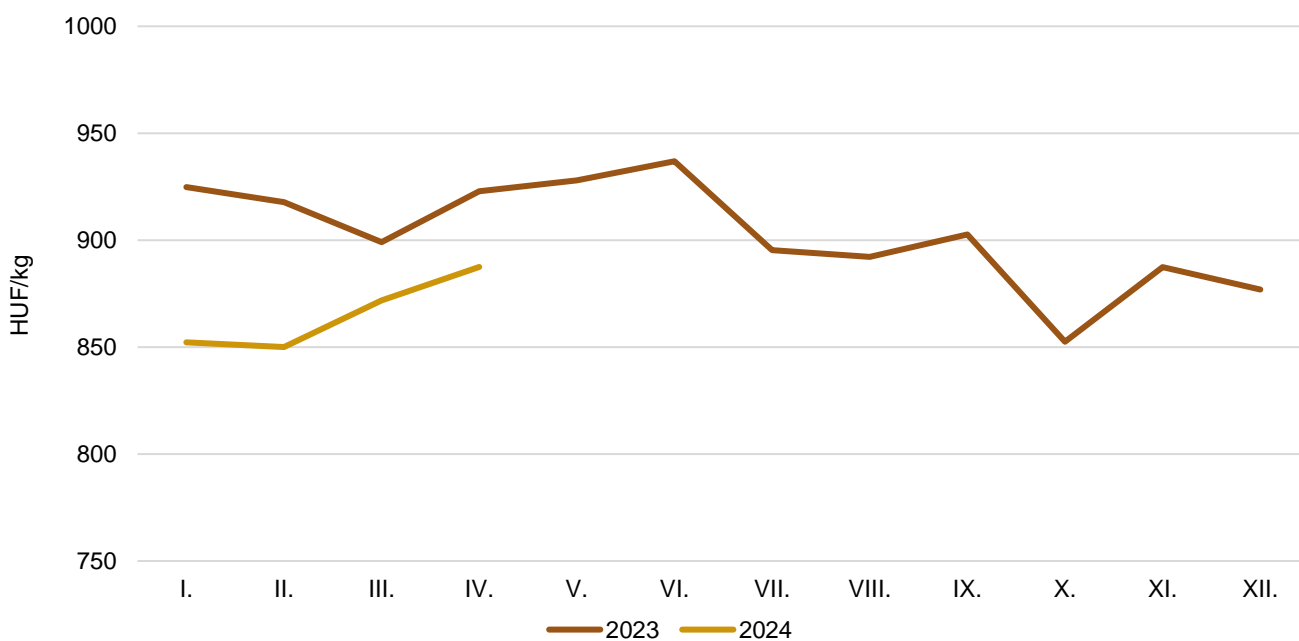
Forrás: AKI PÁIR

3. ábra: **A csirkemell havi feldolgozói értékesítési ára Magyarországon (2023–2024)**

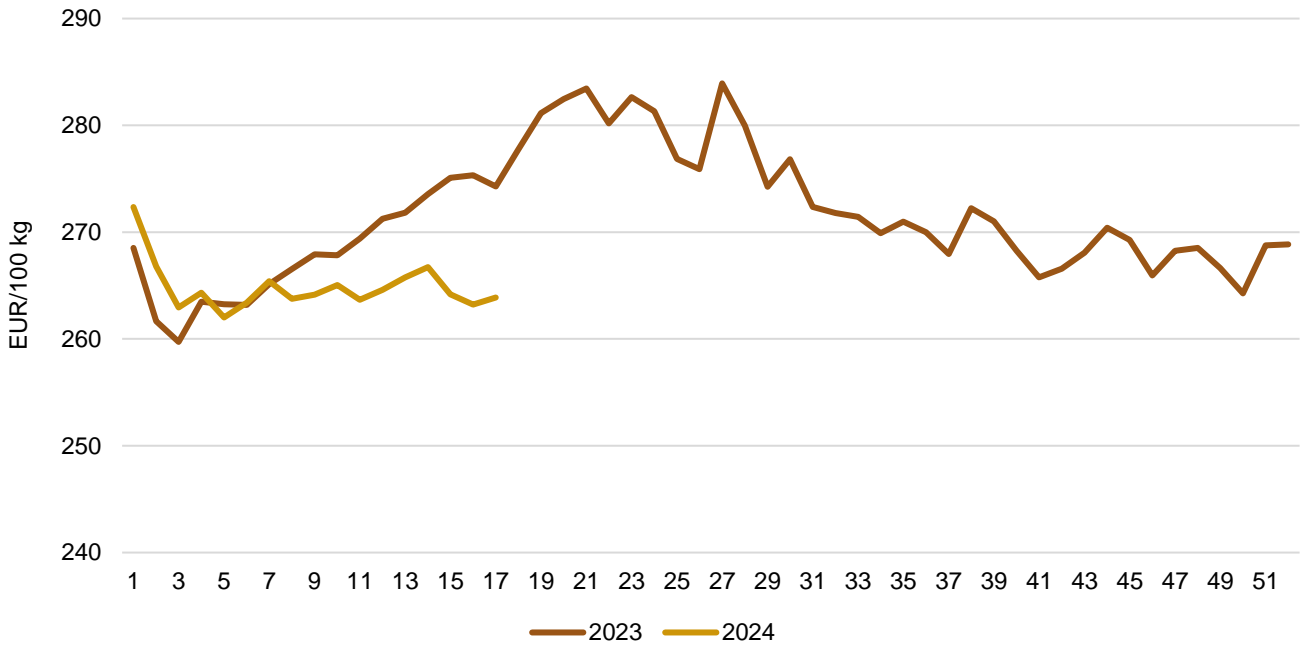


Forrás: AKI PÁIR

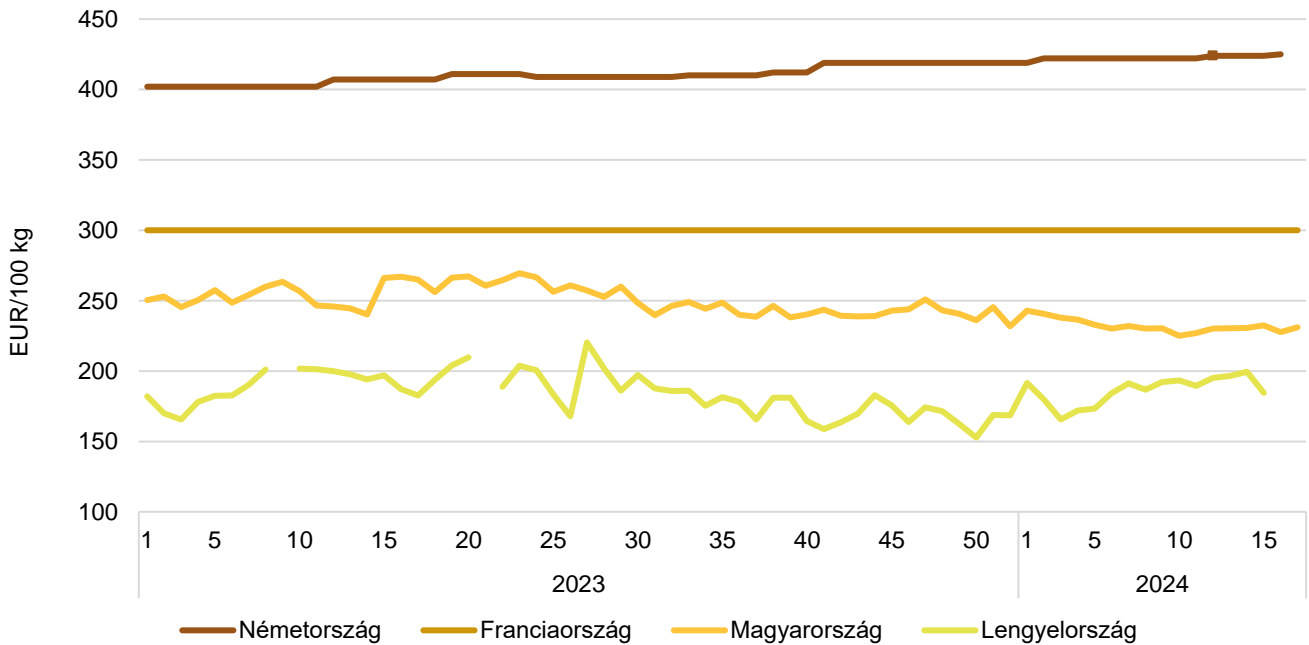
4. ábra: **A csirkecomb havi feldolgozói értékesítési ára Magyarországon (2023–2024)**



Forrás: AKI PÁIR

5. ábra: **Az egész csirke (65 százalékos) heti értékesítési ára az Európai Unióban (2023–2024)**

Forrás: Európai Bizottság

6. ábra: **Az egész csirke (65 százalékos) heti értékesítési ára néhány uniós tagországban (2023–2024)**

Forrás: Európai Bizottság, AKI PÁIR

8. táblázat: **A ketreces tartásból származó tojás csomagolóhelyi értékesítési ára Magyarországon**

Megnevezés		Mértékegység	2023. 17. hét	2024. 16. hét	2024. 17. hét	2024. 17. hét/ 2023. 17. hét (százalék)	2024. 17. hét/ 2024. 16. hét (százalék)
Dobozos (10 darabos)	M	darab	2 747 455	3 141 675	3 739 300	136,1	119,0
		HUF/darab	66,59	53,95	52,26	78,5	96,9
	L	darab	340 108	686 030	573 000	168,5	83,5
		HUF/darab	75,80	60,12	58,94	77,8	98,0
	M+L	darab	3 087 563	3 827 705	4 312 300	139,7	112,7
		HUF/darab	67,60	55,05	53,15	78,6	96,5
Tálcás (30 darabos)	M	darab	2 736 467	2 144 697	2 755 562	100,7	128,5
		HUF/darab	62,07	45,32	41,66	67,1	91,9
	L	darab	1 571 983	1 635 099	1 714 361	109,1	104,8
		HUF/darab	63,45	47,63	44,27	69,8	92,9
	M+L	darab	4 308 450	3 779 796	4 469 923	103,7	118,3
		HUF/darab	62,57	46,32	42,66	68,2	92,1
Összesen	M	darab	5 483 922	5 286 372	6 494 862	118,4	122,9
		HUF/darab	64,33	50,45	47,76	74,2	94,7
	L	darab	1 912 091	2 321 129	2 287 361	119,6	98,5
		HUF/darab	65,64	51,32	47,94	73,0	93,4
	M+L	darab	7 396 013	7 607 501	8 782 223	118,7	115,4
		HUF/darab	64,67	50,71	47,81	73,9	94,3

Forrás: AKI PÁIR

9. táblázat: **A mélyalmos tartásból származó tojás csomagolóhelyi értékesítési ára Magyarországon**

Megnevezés		Mértékegység	2023. 17. hét	2024. 16. hét	2024. 17. hét	2024. 17. hét/ 2023. 17. hét (százalék)	2024. 17. hét/ 2024. 16. hét (százalék)
Dobozos (10 darabos)	M	darab
		HUF/darab
	L	darab
		HUF/darab
	M+L	darab	1 596 000
		HUF/darab	53,10
Tálcás (30 darabos)	M	darab
		HUF/darab
	L	darab
		HUF/darab
	M+L	darab
		HUF/darab
Összesen	M	darab
		HUF/darab
	L	darab
		HUF/darab
	M+L	darab	1 646 855
		HUF/darab	53,90

... = Adatvédelmi korlátok miatt nem közölhető adat

Forrás: AKI PÁIR

10. táblázat: **Az L méretosztályú étkezési tojás csomagolóhelyi értékesítési ára néhány európai uniós tagországban**

Mértékegység	Szlovákia		Magyarország		Lengyelország		Olaszország	
	ár	hét	ár	hét	ár	hét	ár	hét
HUF/100 darab	5 016	17.	4 794	17.	5 300	16.	5 711	18.

Megjegyzés: Átszámítva az MNB hivatalos középárfolyamán.

Forrás: PPA ATIS, AKI PÁIR, MRIRW ZSRIR, ISMEA

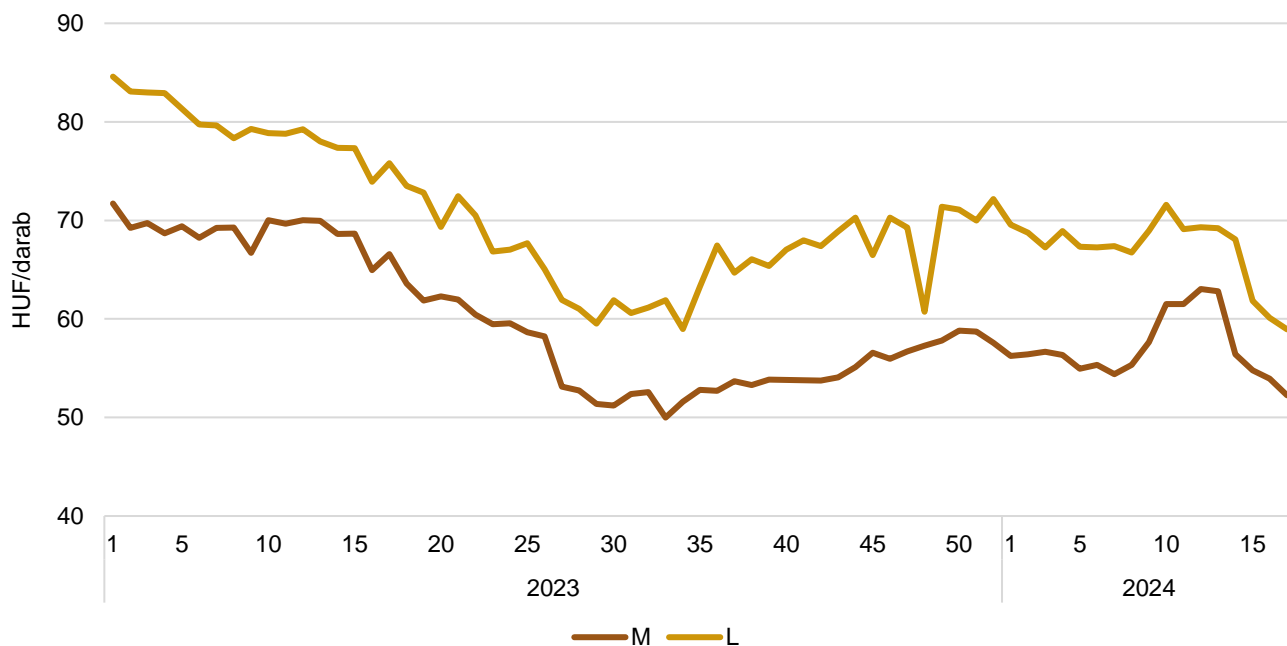
11. táblázat: **Az étkezési tojás (M+L) csomagolóhelyi értékesítési ára az Európai Unióban**

EUR/100 kg

	2023. 17. hét	2024. 16. hét	2024. 17. hét	2024. 17. hét/ 2023. 17. hét (százalék)	2024. 17. hét/ 2024. 16. hét (százalék)
Magyarország	284,69	210,83	200,62	70,5	95,2
Belgium	269,34	262,18	203,68	75,6	77,7
Bulgária	230,89	224,10	172,90	74,9	77,2
Csehország	232,84	231,39	179,70	77,2	77,7
Dánia	–	–	–	–	–
Németország	261,70	226,93	–	–	–
Észtország	225,85	259,26	255,77	113,2	98,7
Görögország	235,04	–	–	–	–
Spanyolország	236,74	189,23	183,87	77,7	97,2
Franciaország	279,62	241,64	239,41	85,6	99,1
Horvátország	289,61	246,91	242,46	83,7	98,2
Írország	232,65	232,23	230,43	99,0	99,2
Olaszország	284,13	–	–	–	–
Ciprus	172,91	172,91	172,91	100,0	100,0
Lettország	207,90	199,26	210,19	101,1	105,5
Litvánia	197,54	170,93	161,86	81,9	94,7
Luxemburg	–	–	–	–	–
Málta	226,66	243,13	243,13	107,3	100,0
Hollandia	272,00	208,00	205,00	75,4	98,6
Ausztria	271,07	265,74	268,73	99,1	101,1
Lengyelország	276,08	205,47	–	–	–
Portugália	253,53	218,25	213,84	84,3	98,0
Románia	214,82	184,34	–	–	–
Szlovénia	226,57	234,08	232,11	102,4	99,2
Szlovákia	243,36	190,97	191,05	78,5	100,0
Finnország	208,69	209,00	211,07	101,1	101,0
Svédország	244,16	242,91	245,44	100,5	101,0
EU	259,39	218,36	217,53	83,9	99,6

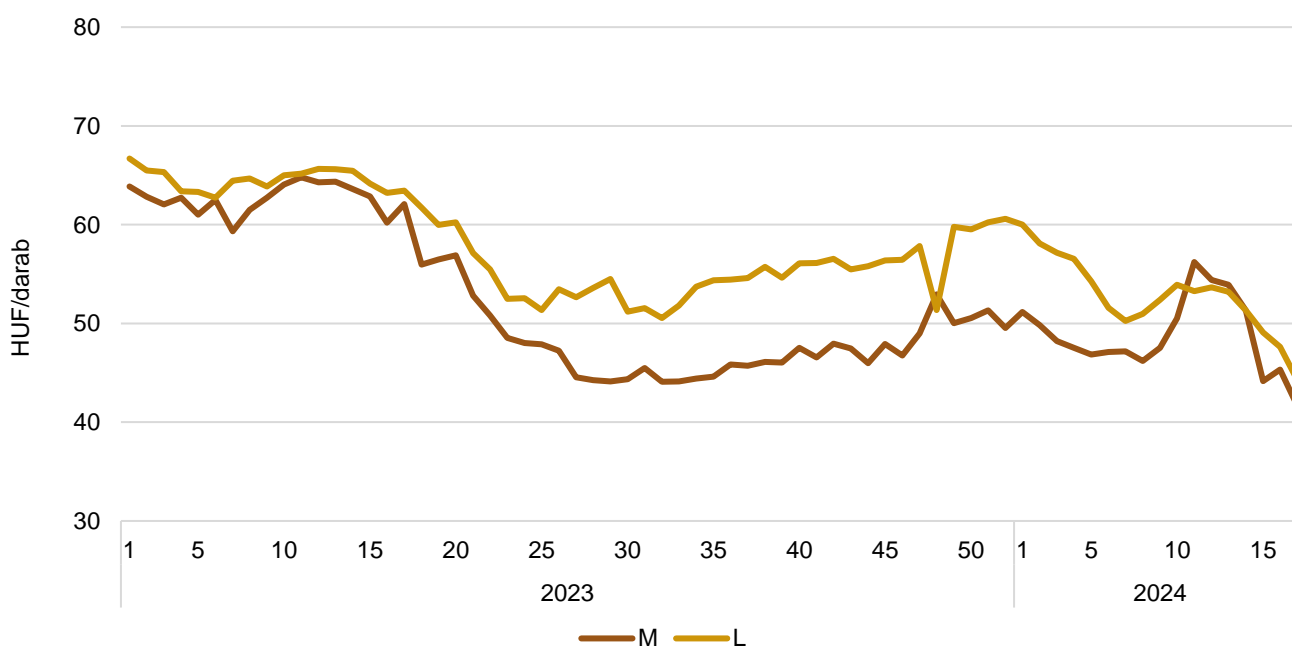
Forrás: Európai Bizottság, AKI PÁIR

7. ábra: **A ketreces tartásból származó dobozos tojás heti csomagolóhelyi értékesítési ára Magyarországon (2023–2024)**

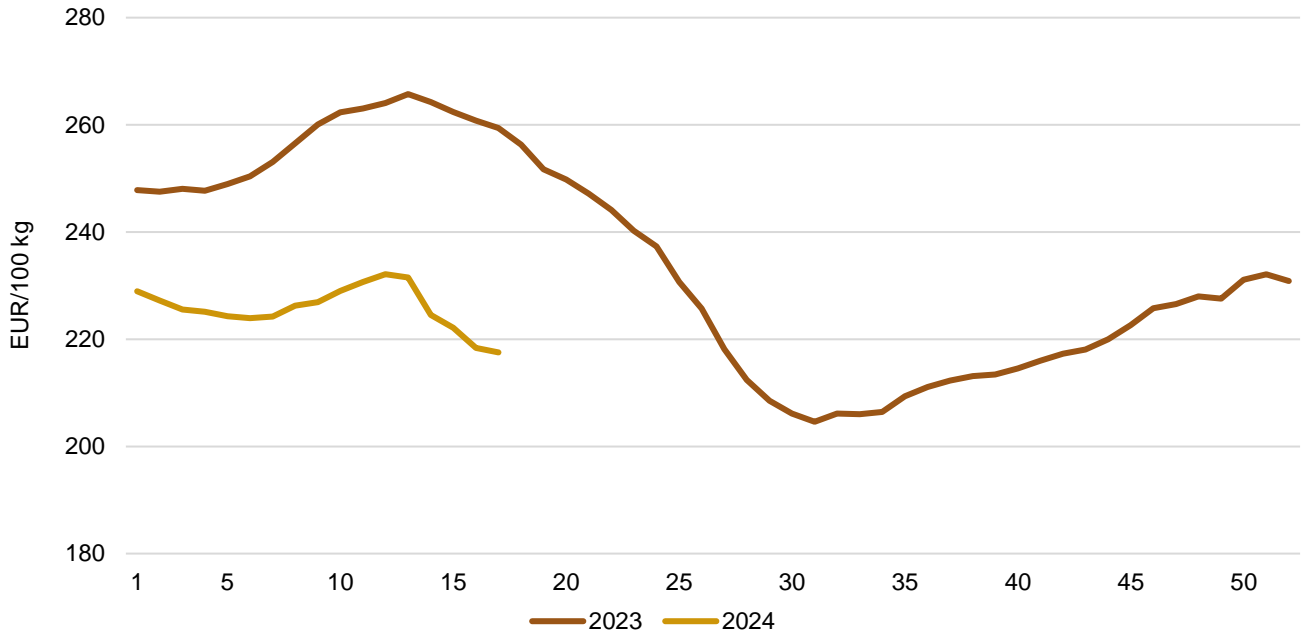


Forrás: AKI PÁIR

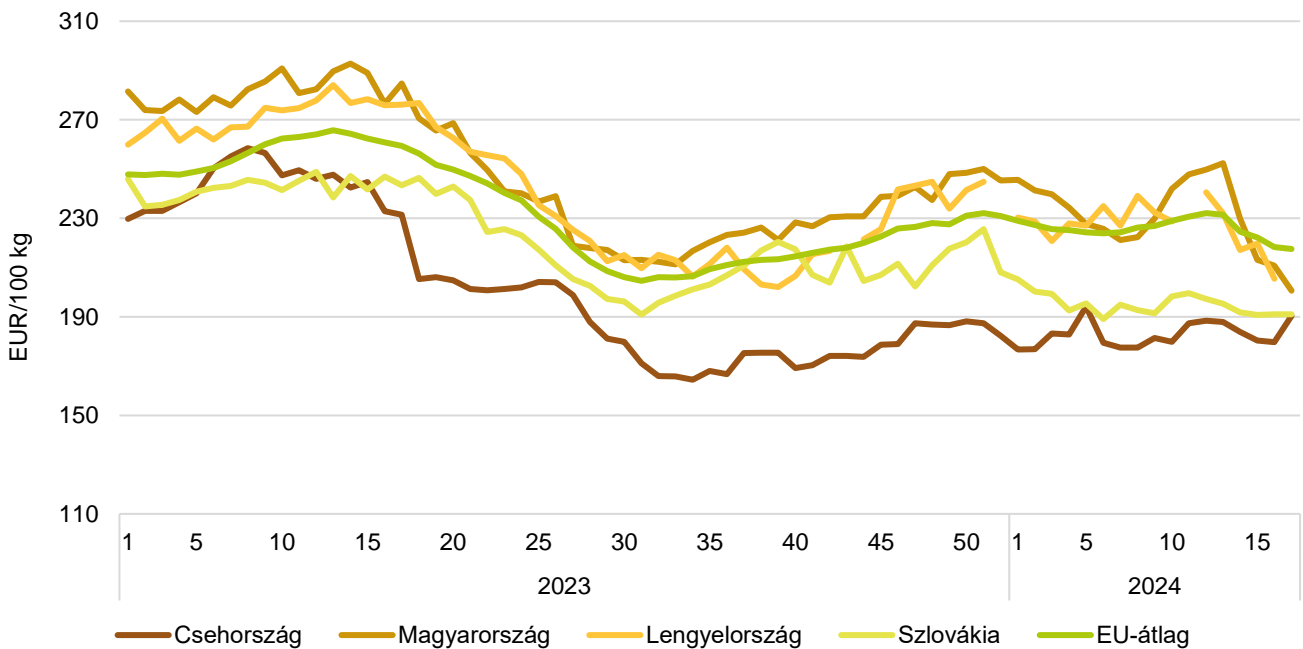
8. ábra: **A ketreces tartásból származó tálcás tojás heti csomagolóhelyi értékesítési ára Magyarországon (2023–2024)**



Forrás: AKI PÁIR

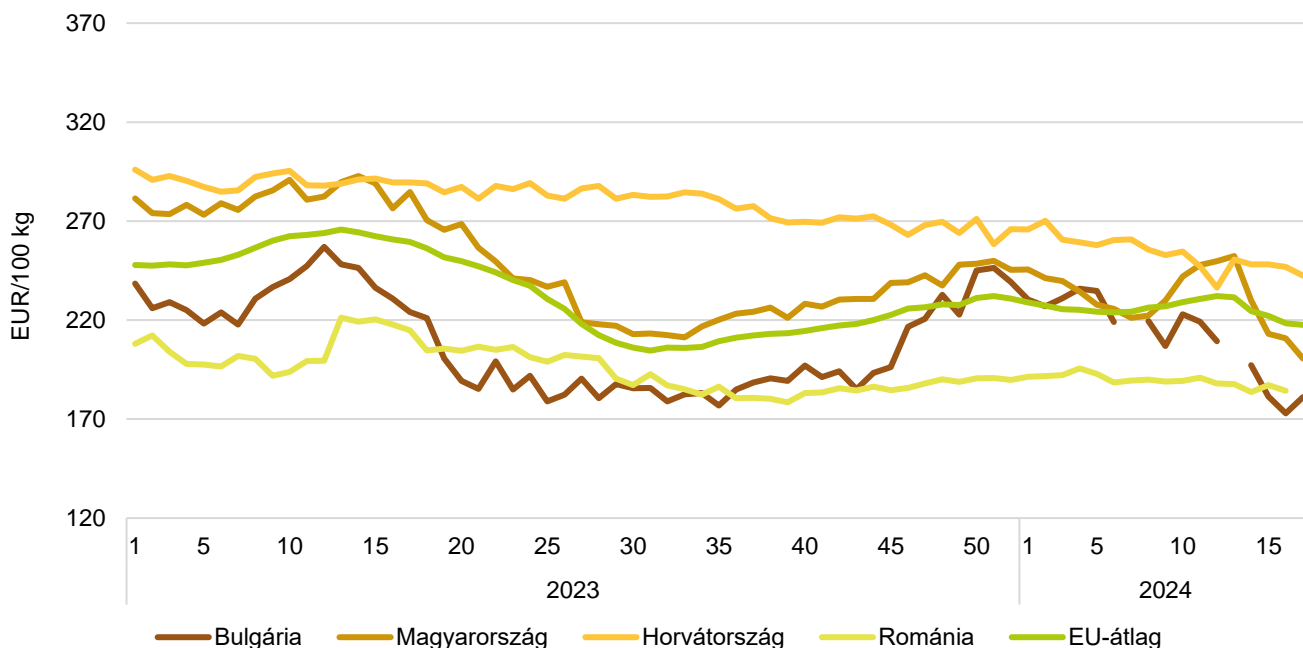
9. ábra: **Az étkezési tojás (M+L) heti csomagolóhelyi értékesítési ára az Európai Unióban (2023–2024)**

Forrás: Európai Bizottság

10. ábra: **Az étkezési tojás (M+L) heti csomagolóhelyi értékesítési ára néhány uniós tagországban I. (2023–2024)**

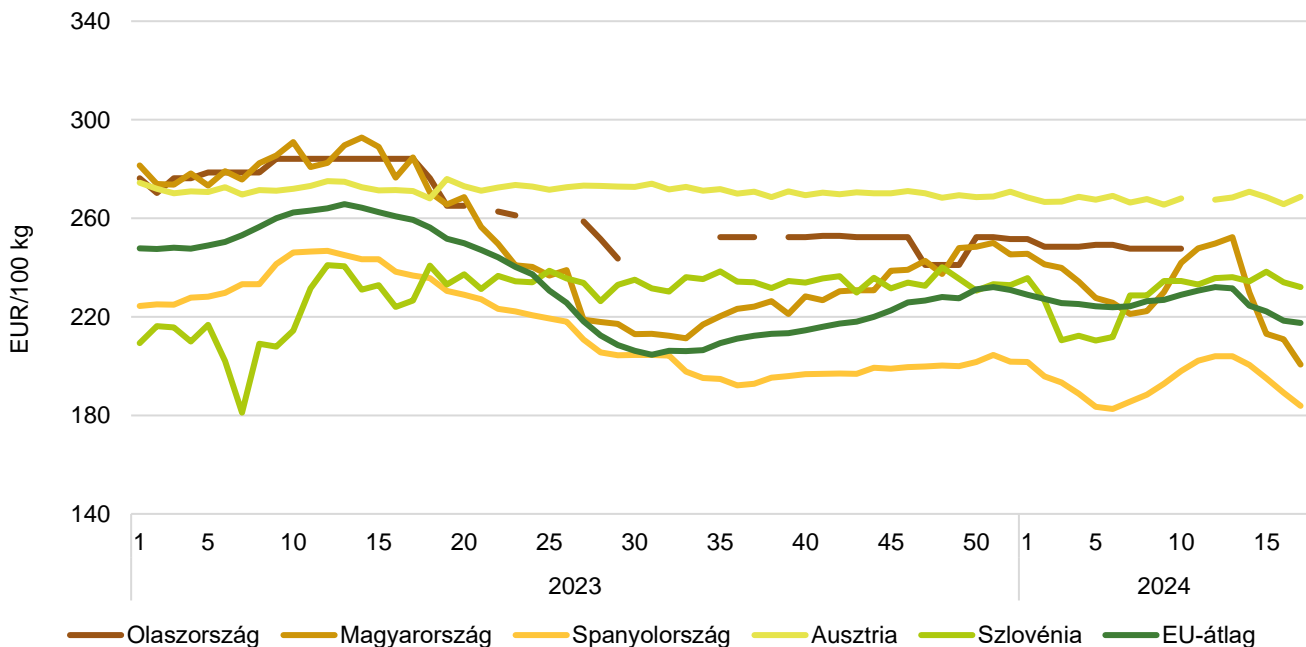
Forrás: Európai Bizottság, AKI PÁIR

11. ábra: **Az étkezési tojás (M+L) heti csomagolóhelyi értékesítési ára néhány uniós tagországban II. (2023–2024)**



Forrás: Európai Bizottság, AKI PÁIR

12. ábra: **Az étkezési tojás (M+L) heti csomagolóhelyi értékesítési ára néhány uniós tagországban III. (2023–2024)**



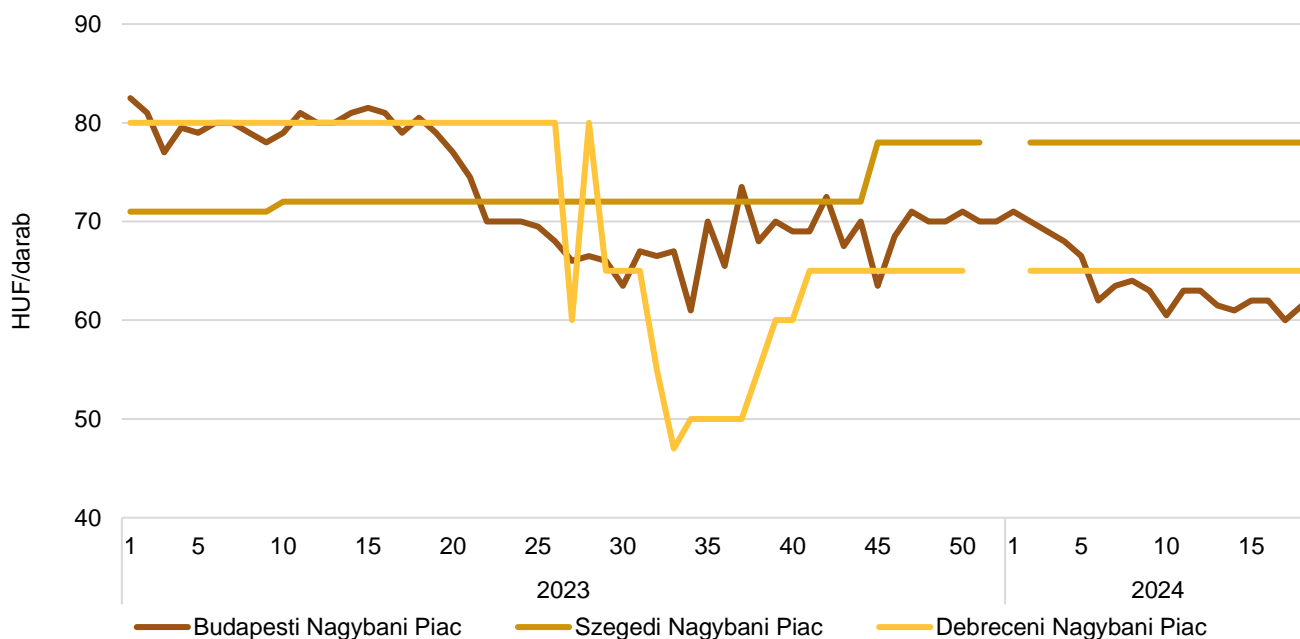
Forrás: Európai Bizottság, AKI PÁIR

12. táblázat: A tojás bruttó leggyakoribb ára a nagybani és fogyasztói piacokon

	HUF/darab				
	2023. 18. hét	2024. 17. hét	2024. 18. hét	2024. 18. hét/ 2023. 18. hét (százalék)	2024. 18. hét/ 2024. 17. hét (százalék)
Budapesti Nagybani Piac	80,5	60	61,5	76,4	102,5
Szegedi Nagybani Piac	72	78	78	108,3	100,0
Debreceni Nagybani Piac	80	65	65	81,3	100,0
Budapesti Fehérvári úti Fogyasztói Piac	85	75	75	88,2	100,0
Budapesti Várház körüli Fogyasztói Piac	85	70	70	82,4	100,0
Szegedi Fogyasztói Piac	95	90	90	94,7	100,0
Debreceni Fogyasztói Piac	75	80	70	93,3	87,5

Forrás: AKI PÁIR

13. ábra: A tojás bruttó leggyakoribb ára a nagybani piacokon (2023–2024)



Forrás: AKI PÁIR

Nemzetközi előrevetítések

13. táblázat: **A világ csirkehústermelése (2020–2024)**

ezer tonna

	2020	2021	2022	2023	2024 ^{a)}	2023/2022 (százalék)	2024/2023 (százalék)
USA	20 255	20 391	20 992	21 125	21 396	100,6	101,3
Brazília	13 880	14 500	14 465	14 900	15 050	103,0	101,0
Kína	14 600	14 700	14 300	14 300	13 870	100,0	97,0
Európai Unió	11 030	10 840	10 870	11 030	11 100	101,5	100,6
Oroszország	–	–	–	–	–	–	–
Mexikó	3 596	3 665	3 763	3 850	3 940	102,3	102,3
Egyéb	36 298	36 964	37 450	37 054	37 945	98,9	102,4
Összesen	99 659	101 060	101 840	102 259	103 301	100,4	101,0

^{a)} Előrevetítés.
Forrás: USDA

14. táblázat: **A világ csirkehúsfogyasztása (2020–2024)**

ezer tonna

	2020	2021	2022	2023	2024 ^{a)}	2023/2022 (százalék)	2024/2023 (százalék)
USA	16 994	17 167	17 673	17 866	18 093	101,1	101,3
Kína	15 211	15 031	14 401	14 575	14 165	101,2	97,2
Brazília	10 010	10 279	10 023	10 057	10 026	100,3	99,7
Európai Unió	9 652	9 648	9 849	10 025	10 110	101,8	100,8
Mexikó	4 431	4 575	4 666	4 820	4 960	103,3	102,9
Oroszország	–	–	–	–	–	–	–
Japán	2 757	2 848	2 877	2 879	2 880	100,1	100,0
Egyesült Királyság	2 068	2 173	2 477	2 530	2 530	102,1	100,0
Egyéb	36 121	36 865	37 307	37 128	38 056	99,5	102,5
Összesen	97 244	98 586	99 273	99 880	100 820	100,6	100,9

^{a)} Előrevetítés.
Forrás: USDA

15. táblázat: **A világ csirkehúsimportja (2020–2024)**

ezer tonna

	2020	2021	2022	2023	2024 ^{a)}	2023/2022 (százalék)	2024/2023 (százalék)
Japán	1 005	1 077	1 101	1 090	1 095	99,0	100,5
Mexikó	842	917	915	975	1 025	106,6	105,1
Egyesült Királyság	732	689	903	890	900	98,6	101,1
Európai Unió	660	647	704	720	735	102,3	102,1
Kína	999	788	633	800	825	126,4	103,1
Szaúd-Arábia	618	615	594	640	665	107,7	103,9
Irak	468	388	485	535	500	110,3	93,5
Fülöp-szigetek	336	437	498	450	475	90,4	105,6
USA	66	72	83	55	64	66,3	116,4
Egyéb	4 956	5 179	5 174	5 077	5 214	98,1	102,7
Összesen	10 682	10 809	11 090	11 232	11 498	101,3	102,4

^{a)} Előrevetítés.
Forrás: USDA

16. táblázat: **A világ csirkehúsexportja (2020–2024)**

ezer tonna

	2020	2021	2022	2023	2024 ^{a)}	2023/2022 (százalék)	2024/2023 (százalék)
Brazília	3 875	4 226	4 447	4 845	5 025	108,9	103,7
USA	3 376	3 353	3 316	3 324	3 358	100,2	101,0
Európai Unió	2 038	1 839	1 725	1 725	1 725	100,0	100,0
Thaiföld	941	907	1 021	1 090	1 120	106,8	102,8
Törökország	–	–	–	–	–	–	–
Kína	388	457	532	525	530	98,7	101,0
Ukrajna	–	–	–	–	–	–	–
Egyéb	2 484	2 526	2 533	2 097	2 244	82,8	107,0
Összesen	13 102	13 308	13 574	13 606	14 002	100,2	102,9

^{a)} Előrevetítés.
Forrás: USDA

17. táblázat: **Az Európai Unió baromfihúsiparának kilátásai rövid távon (2019–2024)**

ezer tonna

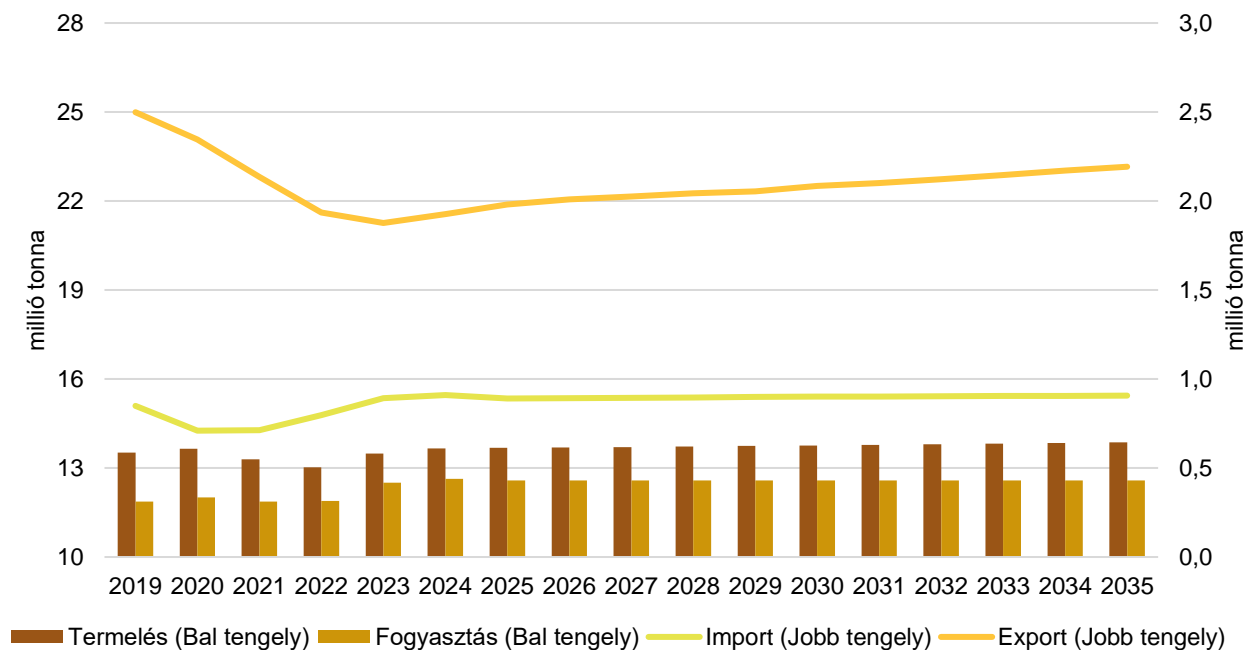
	2019	2020	2021	2022	2023 ^{a)}	2024 ^{b)}	2023/2022 (százalék)	2024/2023 (százalék)
Bruttó termelés	13 521	13 644	13 291	13 026	13 493	13 659	103,6	101,2
Import	848	710	713	796	892	910	112,1	102,0
Export	2 499	2 345	2 136	1 935	1 877	1 926	97,0	102,6
Összes fogyasztás	11 870	12 009	11 868	11 888	12 508	12 634	105,2	101,0
Egy főre vetített fogyasztás (kg)	23,3	23,6	23,3	23,3	24,4	24,6	104,7	100,8
Önellátottság (százalék)	114	114	112	110	108	108	98,5	100,2

^{a)} Becslés.

^{b)} Előrevetítés.

Forrás: Európai Bizottság

14. ábra: **Az Európai Unió baromfihúsiparának kilátásai középtávon (2019–2035)**



Forrás: Európai Bizottság

