

AGRÁRPIACI JELENTÉSEK

Spenót

**ZÖLDSÉG,
GYÜMÖLCS ÉS
BOR**

XXVIII. évfolyam • 8. szám • 2024

ZÖLDSÉG, GYÜMÖLCS ÉS BOR
XXVIII. évfolyam • 8. szám • 2024

2024. április 30.

Megjelenik kéthetente

Felelős szerkesztő

Dr. Stummer Ildikó

Szerzők

Isépy Anett

isepy.anett@aki.gov.hu

Losonczi Tünde

losonczi.tunde@aki.gov.hu

Ecsediné Wanek Zsuzsanna

wanek.zsuzsa@aki.gov.hu

Kiadó



1093 Budapest, Zsil utca 3–5.

Telefon: +36 1 217 1011

www.aki.gov.hu

aki@aki.gov.hu

A kiadvány az Agrárközgazdasági Intézet
által üzemeltetett Piaci Árinformációs Rendszer
adatai alapján készül.



Friss adatokért kérjük látogasson el a
[PÁIR lekérdezhető adatok](#) felületre.

ISSN 1418 2130

A kiadványokkal kapcsolatban részletes
felvilágosítást ad:
Publikációs Csoport – publikacio@aki.gov.hu

Tartalomjegyzék

Összefoglaló	3
Summary	3
Zöldség- és gyümölcspiaci jelentés	4
Budapesti nagybani piaci körkép	4
A spenót piaca	6
Európai Unió	6
Magyarország	6
Magyarországi piaci információk	8
Nemzetközi piaci információk	18
Borpiaci jelentés	19
Magyarországi piaci információk	19



Összefoglaló

Az AKI PÁIR adatai szerint a 17. héten a hazai, 16 cm+ fejátmérőjű karfiolt 555, az olaszországi importból származót 765 forint/kilogramm átlagáron árusították, ami az import termékénél 22 százalékkal meghaladta a 2023. 17. hetét. A primőr zöldbab 3450 forint/kilogramm áron került a kínálatba, míg a zöldborsó ára 2200–2500 forint/kilogramm között mozgott. A spenót termelői ára 2 százalékkal csökkent 2024 11–17. hetében az előző év azonos periódusához képest.

Summary

According to the data of AKI PÁIR in week 17 domestic cauliflowers with a head diameter of 16 cm+ were sold at an average price of HUF 555, and those imported from Italy at an average price of HUF 765 per kilogram. As for the imported product the price was 22 per cent higher than in week 17 of 2023. Prime green beans were offered at a price of HUF 3,450 per kilogram, while the price of green peas ranged from HUF 2,200 to 2,500 per kilogram. The producer price of spinach was lower (–2 per cent) in the 11-17th weeks of 2024 than it was in the same period of the previous year.

Zöldség- és gyümölcspiaci jelentés

Budapesti nagybani piaci körkép

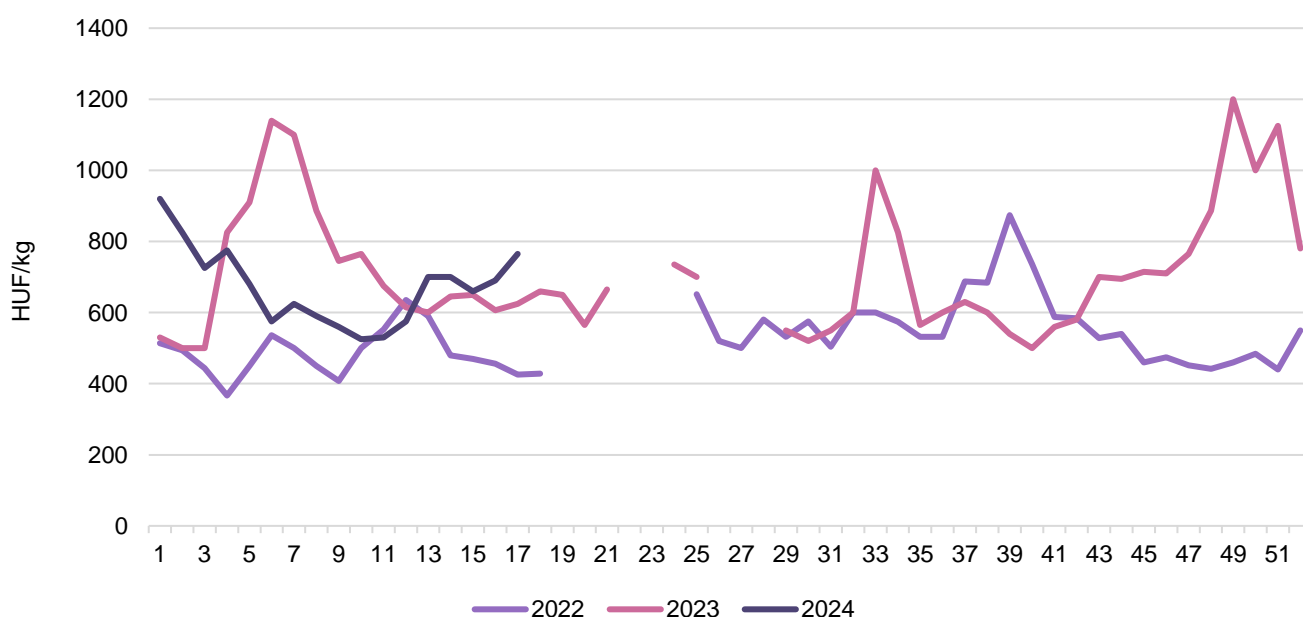
Az AKI PÁIR adatai szerint a 17. héten a hazai, 16 cm+ fejátmérőjű karfiolt 555, az olaszországi importból származót 765 forint/kilogramm átlagáron árusították, ami az import termékénél 22 százalékkal meghaladta a 2023. 17. hetit. Az Olaszországból származó, primőr, csomós kiszerezésű sárgarépa 350 forint/csomó leggyakoribb áron került a kínálatba a megfigyelt héten. A lédig belföldi termesztésű sárgarépát 300, a petrezselyemgyökeret 850 forint/kilogramm termelői áron árusították, az egy évvel korábbtól az előbbi 8 százalékkal maradt el, az utóbbi pedig 13 százalékkal növekedett az előző év azonos időszakához képest.

A hazai, 6–9 cm méretkategóriájú berakó (fürtös) uborka 1000 forint/kilogramm termelői ára a 17. héten 9 százalékkal múlta alul a 2023. évi azonos hetit. A belpiaci, 400–500 grammos kígyóuborka átlagára 500 forint/kilogrammmra (–17 százalék) csökkent ugyanekkor. A magyar termesztésből származó, 16 mm-nél nagyobb átmérőjű fehér (halványított) és a zöld spárga is több hete szerepel a Budapesti Nagybani Piac választékában, a 17. héten mindkettőt egyaránt 2500 forint/kilogramm leggyakoribb áron kínálták, ami az előbbinél 11, az utóbbinál pedig csaknem 17 százalékkal volt alacsonyabb, mint a tavalyi 17. heti átlagára.

A primőr zöldbab 3450 forint/kilogramm áron került a kínálatba, míg a zöldborsó ára 2200–2500 forint/kilogramm között mozgott. A hónapos retek csomóját 230 (+31 százalék), míg a jégcsapretket kilogrammonként 490 forintért értékesítették, ez utóbbi ára 26 százalékkal haladta meg az egy évvel azelőttit.

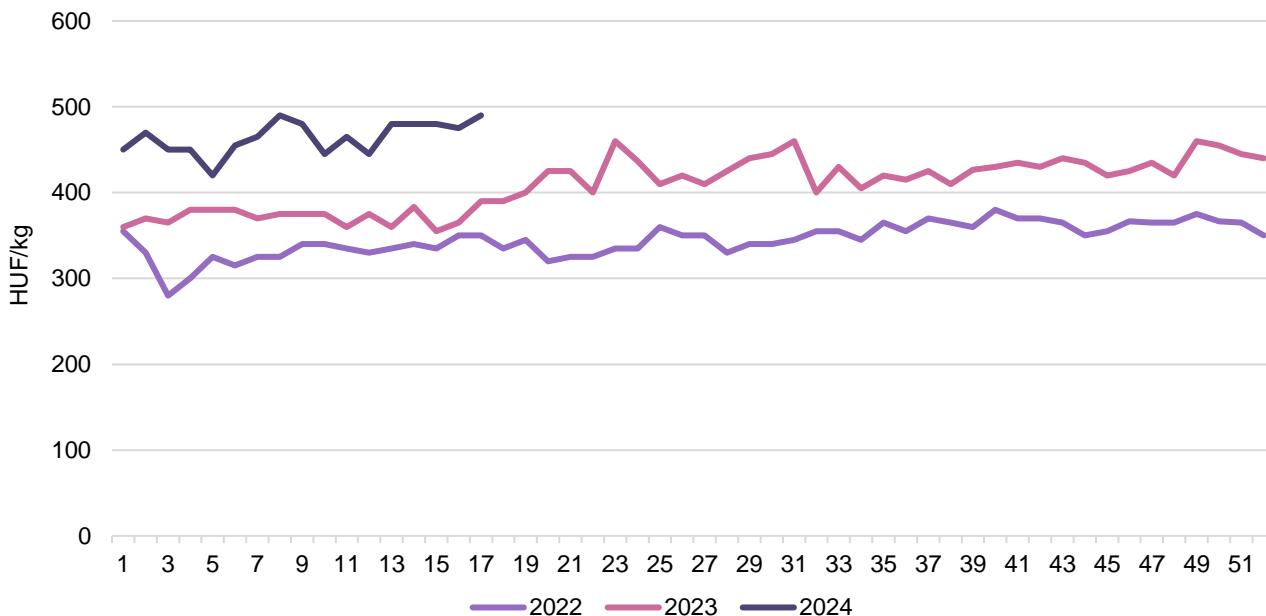
A belföldi gyümölcskínálat jellemzően almából és szamócából állt a 17. héten: az Idared almát az 52. héttel korábbi áránál 13 százalékkal magasabb 380, a Golden típusúakat 400 forint/kilogramm (+10 százalék) áron árusították, míg a magyar szamócát 1900 forint/kilogramm leggyakoribb áron (–37 százalék) kínálták.

1. ábra: **Az import karfiol heti átlagára a Budapesti Nagybani Piacon (2022–2024)**



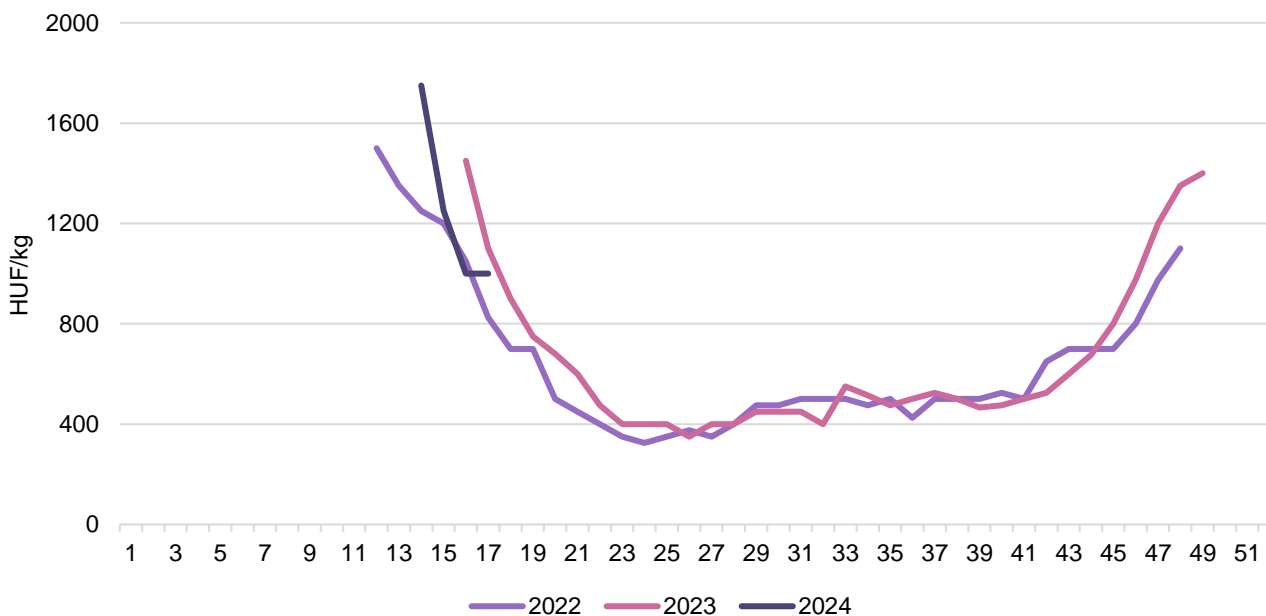
Forrás: AKI PÁIR

2. ábra: **A belföldi jégcsapretek heti termelői átlagára a Budapesti Nagyban Piacon (2022–2024)**



Forrás: AKI PÁIR

3. ábra: **A belföldi berakó uborka heti termelői átlagára a Budapesti Nagyban Piacon (2022–2024)**



Forrás: AKI PÁIR

A spenót piaca

Európai Unió

Az Eurostat adatai szerint az Európai Unióban a spenót termése 674 ezer tonna volt 2022-ben, ami 2 százalékkal maradt el az előző öt év átlagától.

A közösség belső piacán a friss spenót legnagyobb exportőre Olaszország (25,2 ezer tonna) volt 2023-ban, majd Hollandia (22,3 ezer tonna) és Spanyolország (21 ezer tonna) következett a sorban. A friss spenót legnagyobb importőrének Belgium (39,4 ezer tonna) és Németország (16,4 ezer tonna) számított. Az unió külkereskedelmi egyenlege a friss spenót tekintetében pozitívan alakult 2023-ban, a harmadik országok (főként az Egyesült Királyság) felé 1 százalékkal (31,7 ezer tonnára) mérséklődött a friss spenót kiszállítása, elsősorban Spanyolországból és Olaszországból.

A fagyasztott spenótból legtöbbet, 104,2 ezer tonnát Belgium exportált a közösség belső piacára, Spanyolország és Hollandia szerezte meg a második és harmadik helyet jóval kisebb mennyiséggel: 16,4 és 12,6 ezer tonnával. A legnagyobb fagyasztottspenót-importőrnek Németország (43,4 ezer tonna), Franciaország (21,3 ezer tonna) és Belgium (17,3 ezer tonna) bizonyult. Az unió fagyasztottspenót-külkereskedelmi egyenlege pozitív volt 2023-ban. A fagyasztott termék kivitele a harmadik országok felé 9 százalékkal 52,1 ezer tonnára csökkent 2023-ban az előző évihez képest.

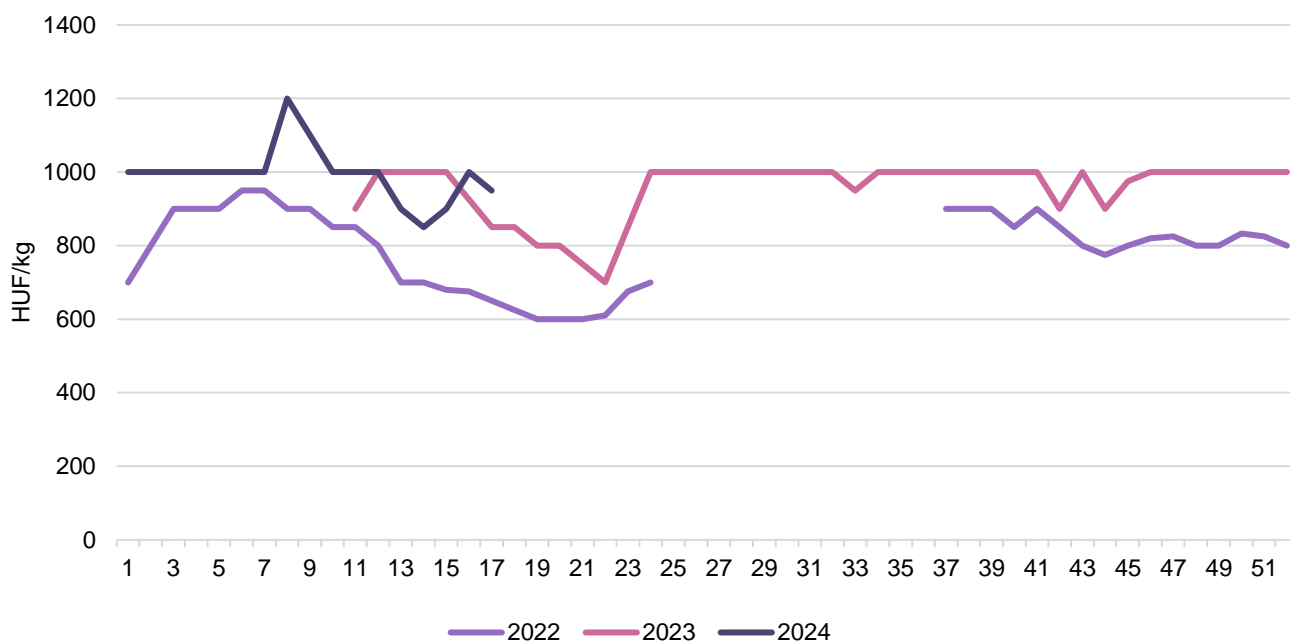
Magyarország

Magyarországon a spenót az egyik legkorábbi szabadföldi zöldségféle. A KSH adatai szerint a spenót termése 12,1 ezer tonna volt 2022-ben, ami 32 százalékkal haladta meg a 2017–2021 közötti évek átlagát.

A KSH adatai szerint a friss spenót külkereskedelmi egyenlege negatív volt, a behozatala 7 százalékkal 452 tonnára nőtt 2023-ban az előző évihez képest, a legnagyobb mennyiség Spanyolországból érkezett (229 tonna). A kivitel – elsősorban Románia felé – 32 százalékkal 153 tonnára csökkent ugyanekkor. A fagyasztott spenót behozatala 31 százalékkal nőtt, 2,2 ezer tonnát tett ki 2023-ban. A legnagyobb beszállítók Csehország (1 ezer tonna), Belgium (774 tonna) és Ausztria (154 tonna) voltak. Ugyanakkor a kivitel 3 százalékkal 1,02 ezer tonnára csökkent, a fő célpiacnak az Egyesült Királyság (275 tonna) és Görögország (273 tonna) számított. A fagyasztott spenót importjának értéke 23 százalékkal 617 millió forintra, míg az exportból származó bevétel 11 százalékkal 343 millió forintra emelkedett 2023-ban az előző évihez képest.

Az AKI PÁIR adatai szerint a Budapesti Nagybani Piacon a spenót termelői ára 943 forint/kilogramm volt 2024 11–17. hetében, 2 százalékkal csökkent az előző év azonos periódusához képest.

4. ábra: A spenót heti termelői átlagára a Budapesti Nagyban Piacon (2022–2024)



Forrás: AKI PÁIR

Magyarországi piaci információk

1. táblázat: **Az I. osztályú belföldi zöldségfélék és gyümölcsök leggyakoribb bruttó termelői ára a Budapesti Nagyban Piacon**

Faj	Fajta/Típus	Méret	Mérték-egység	2023. 17. hét	2024. 16. hét	2024. 17. hét	2024. 17. hét/ 2023. 17. hét (százalék)	2024. 17. hét/ 2024. 16. hét (százalék)
Burgonya	Újburgonya		HUF/kg	800	850	600	75,0	70,6
	Nem jelölt		HUF/kg	260	255	235	90,4	92,2
Paradicsom	Gömb	40–47 mm	HUF/kg	935	760	730	78,1	96,1
		47–57 mm	HUF/kg	900	800	780	86,7	97,5
	Fürtös	47 mm+	HUF/kg	1069	943	963	90,1	102,0
	Koktél	15 mm–	HUF/kg	–	1750	1850	–	105,7
15 mm+		HUF/kg	2150	2000	2000	93,0	100,0	
Paprika	Tölteni való édes	30–70 mm	HUF/kg	890	1070	875	98,3	81,8
		70 mm+	HUF/kg	1200	1250	1250	104,2	100,0
	Hegyes	–	HUF/db	–	210	210	–	100,0
		15 mm+	HUF/db	–	155	150	–	96,8
	Kaliforniai	70 mm+	HUF/kg	1550	1500	1600	103,2	106,7
	Lecsőpaprika		HUF/kg	720	865	670	93,1	77,5
Padlizsán		70 mm+	HUF/kg	–	950	975	–	102,6
Uborka	Kígyó	400–500 g	HUF/kg	600	530	500	83,3	94,3
	Berakó (fürtös)	6–9 cm	HUF/kg	1100	1000	1000	90,9	100,0
		9–14 cm	HUF/kg	–	775	750	–	96,8
Főzőtök	Cukkini		HUF/kg	750	770	800	106,7	103,9
	Bébitök		HUF/kg	950	660	650	68,4	98,5
Sütőtök	Kanadai		HUF/kg	–	275	275	–	100,0
Sárgarépa			HUF/kg	325	300	300	92,3	100,0
Petrezselyem			HUF/kg	750	850	850	113,3	100,0
Zeller	Gumós		HUF/kg	383	475	500	130,7	105,3
			HUF/db	350	350	350	100,0	100,0
Sóska			HUF/kg	850	1050	1000	117,6	95,2
Spenót			HUF/kg	850	1000	950	111,8	95,0
Cékla			HUF/kg	300	250	250	83,3	100,0
Fejes saláta			HUF/db	250	250	220	88,0	88,0

Faj	Fajta/Típus	Méret	Mértékegység	2023. 17 hét	2024. 16. hét	2024. 17. hét	2024. 17. hét/ 2023. 17. hét (százalék)	2024. 17. hét/ 2024.16 hét (százalék)
Jégsaláta			HUF/db	500	360	340	68,0	94,4
Lollo Rossa			HUF/db	310	318	300	96,8	94,5
Lollo Bionda			HUF/db	310	318	300	96,8	94,5
Fejes káposzta	Fehér		HUF/kg	370	323	288	77,7	89,1
	Vörös		HUF/kg	265	355	345	130,2	97,2
Kelkáposzta			HUF/kg	525	440	405	77,1	92,0
Karalábé			HUF/db	175	200	200	114,3	100,0
Karfiol		16 cm+	HUF/kg	–	630	555	–	88,1
Kínai kel			HUF/kg	550	410	430	78,2	104,9
Brokkoli			HUF/kg	–	–	1000	–	–
Retek	Hónapos		HUF/csomó	175	238	230	131,4	96,8
	Jégcsap		HUF/kg	390	475	490	125,6	103,2
	Müncheni Sör		HUF/csomó	400	425	400	100,0	94,1
Torma			HUF/kg	1100	1400	1400	127,3	100,0
Borsó	Zöldborsó		HUF/kg	–	2000	2350	–	117,5
Bab	Zöldbab		HUF/kg	–	–	3450	–	–
	Száraz tarka		HUF/kg	900	1050	1000	111,1	95,2
	Száraz fehér		HUF/kg	900	1150	1150	127,8	100,0
Vöröshagyma	Barna héjú	40–70 mm	HUF/kg	–	240	245	–	102,1
		70 mm+	HUF/kg	–	280	275	–	98,2
	Lila héjú	40–70 mm	HUF/kg	–	500	500	–	100,0
	Zöldhagyma		HUF/csomó	200	225	250	125,0	111,1
Póréhagyma			HUF/db	300	325	350	116,7	107,7
Gomba	Csiperke		HUF/kg	910	1000	1000	109,9	100,0
	Laska		HUF/kg	1000	1200	1200	120,0	100,0
Spárga	Fehér	16 mm+	HUF/kg	2800	2700	2500	89,3	92,6
	Zöld	16 mm+	HUF/kg	3000	2700	2500	83,3	92,6
Alma	Idared	65 mm+	HUF/kg	338	–	380	112,6	–
	Golden	65 mm+	HUF/kg	363	–	400	110,3	–
	Nem jelölt		HUF/kg	350	388	420	120,0	108,4
Szamóca			HUF/kg	3000	2000	1900	63,3	95,0

Megjegyzés: A teljes adatbázis megtekinthető a <https://pair.aki.gov.hu> oldalon.
Forrás: AKI PÁIR

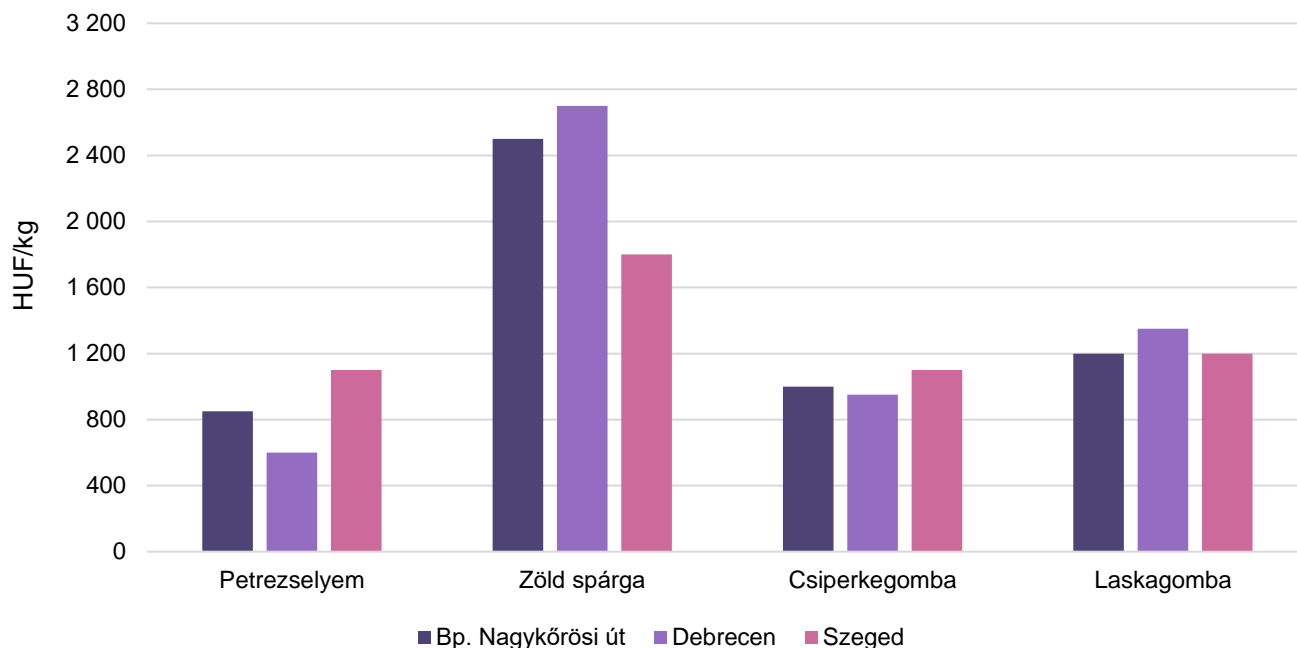
2. táblázat: **Az Európai Unióból és a harmadik országokból származó I. osztályú zöldségfélék és gyümölcsök leggyakoribb bruttó ára a Budapesti Nagyban Piacon**

Faj	Fajta/ Típus	Méret	Származási hely	Mérték- egység	2023. 17 hét	2024. 16. hét	2024. 17. hét	2024. 17. hét/ 2023. 17. hét (százalék)	2024. 17. hét/ 2024. 16. hét (százalék)
Burgonya	Condor		Franciaország	HUF/kg	–	–	370	–	–
	Nem jelölt		Franciaország	HUF/kg	360	355	360	100,0	101,4
Paradicsom	Koktél	15 mm+	Spanyolország	HUF/kg	1775	1500	1500	84,5	100,0
Paprika	Kaliforniai	70 mm+	Spanyolország	HUF/kg	1600	1250	1400	87,5	112,0
Padlizsán	–	70 mm+	Spanyolország	HUF/kg	650	770	730	112,3	94,8
Főzőtök	Cukkini		Spanyolország	HUF/kg	600	670	680	113,3	101,5
Sárgarépa			Olaszország	HUF/csomó	510	330	350	68,6	106,1
Zeller	Gumós		Hollandia	HUF/kg	420	415	400	95,2	96,4
Jégsaláta			Spanyolország	HUF/db	–	450	445	–	98,9
Fejes ká- poszta	Fehér		Hollandia	HUF/kg	375	260	265	70,7	101,9
	Vörös		Hollandia	HUF/kg	395	375	355	89,9	94,7
Kelkáposzta			Olaszország	HUF/kg	700	560	575	82,1	102,7
Karfiol		16 cm+	Olaszország	HUF/kg	625	690	765	122,4	110,9
Brokkoli			Olaszország	HUF/kg	–	1000	1180	–	118,0
			Spanyolország	HUF/kg	1100	1225	1150	104,5	93,9
Lencse			Kanada	HUF/kg	700	875	900	128,6	102,9
Vörös- hagyma	Barna héjú	40–70 mm	Ausztria	HUF/kg	500	280	270	54,0	96,4
Fokhagyma		45 mm+	Spanyolország	HUF/kg	–	1850	1950	–	105,4
Alma	Nem jelölt		Nem jelölt	HUF/kg	450	525	550	122,2	104,8
Körte	Bosc kobak (Alexander)	60–70 mm	Dél-afrikai Köztársaság	HUF/kg	–	–	1050	–	–
	Fétel apát	65–80 mm	Olaszország	HUF/kg	–	–	1300	–	–
	Vilmos	60–75 mm	Argentína	HUF/kg	–	980	1025	–	104,6
Őszibarack	Nem jelölt		Spanyolország	HUF/kg	3800	–	2400	63,2	–
Nektarin	Nem jelölt		Spanyolország	HUF/kg	4000	–	2400	60,0	–
Dió (tisztított)			Nem jelölt	HUF/kg	3000	3800	3800	126,7	100,0
Mandula (tisztított)			USA	HUF/kg	3250	3300	3300	101,5	100,0
Mogyoró (tisztított)			Törökország	HUF/kg	3000	3000	3000	100,0	100,0
Földi- mogyoró			Kína	HUF/kg	1800	1500	1500	83,3	100,0
Csemege- szőlő	Fehér		Dél-afrikai Köztársaság	HUF/kg	–	–	2200	–	–
			Peru	HUF/kg	1715	2340	2200	128,3	94,0

Faj	Fajta/ Típus	Méret	Származási hely	Mérték- egység	2023. 17. hét	2024. 16. hét	2024. 17. hét	2024. 17. hét/ 2023. 17. hét (százalék)	2024. 17. hét/ 2024. 16. hét (százalék)
Csemege- szőlő	Piros		Dél-afrikai Köztársaság	HUF/kg	–	–	2000	–	–
			Peru	HUF/kg	1750	2000	2000	114,3	100,0
Citrom		53–65 mm	Spanyolország	HUF/kg	690	610	615	89,1	100,8
		53–65 mm	Törökország	HUF/kg	650	575	590	90,8	102,6
Zöldcitrom			Brazília	HUF/kg	1850	1330	1710	92,4	128,6
Mandarin		54–69 mm	Spanyolország	HUF/kg	850	760	715	84,1	94,1
		54–69 mm	Törökország	HUF/kg	870	685	625	71,8	91,2
Narancs			Görögország	HUF/kg	490	500	500	102,0	100,0
			Spanyolország	HUF/kg	735	760	750	102,0	98,7
Grapefruit			Spanyolország	HUF/kg	650	770	755	116,2	98,1
Kivi			Görögország	HUF/kg	783	1075	1190	152,1	110,7
Banán			Ecuador	HUF/kg	650	680	670	103,1	98,5
			Kolumbia	HUF/kg	–	655	650	–	99,2
Mák			Cseh Köztársaság	HUF/kg	1500	1250	1350	90,0	108,0

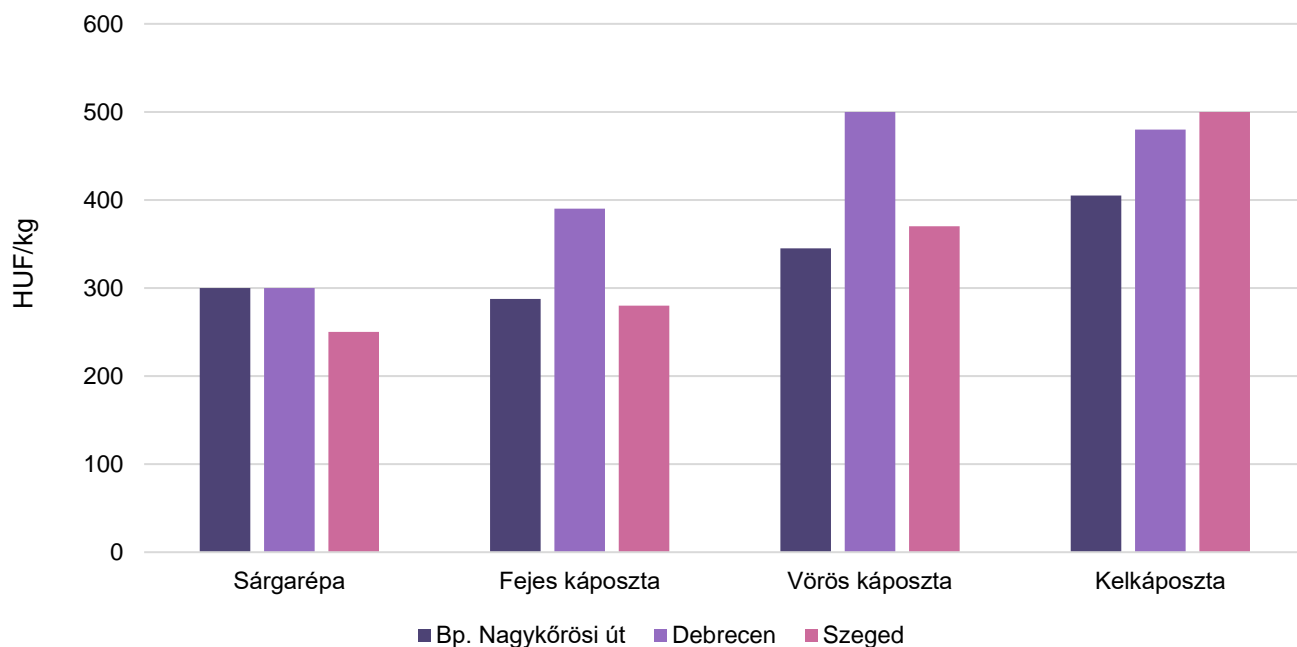
Megjegyzés: A teljes adatbázis megtekinthető a <https://pair.aki.gov.hu> oldalon.
Forrás: AKI PÁIR

5. ábra: **A petrezselyem, a zöld spárga, a csiperkegomba és a laskagomba leggyakoribb termelői ára a nagybani piacokon (2024. 17. hét)**



Forrás: AKI PÁIR

6. ábra: **A sárgarépa, a fejes káposzta, a vörös káposzta és kelkáposzta leggyakoribb termelői ára a nagybani piacokon (2024. 17. hét)**



Forrás: AKI PÁIR

3. táblázat: **A gyümölcsfélék (déli gyümölccsel, dinnyefélék nélkül) külkereskedelmi forgalma Magyarországon**

	Export mennyisége			Import mennyisége		
	2023. I.	2024. I.	Változás	2023. I.	2024. I.	Változás
	tonna	tonna	százalék	tonna	tonna	százalék
Gyümölcs	7 402,2	15 733,7	212,6	35 900,8	40 196,6	112,0

Ebből:

Dió héjastól	14,5	0,0	0,0	0,1	0,7	720,6
Dióbél	4,9	49,9	1 013,9	93,2	202,4	217,2
Narancs	0,3	34,2	10 346,1	4 168,0	4 712,9	113,1
Citrom	22,6	28,4	126,0	1 669,8	1 505,5	90,2
Lime	19,0	18,6	97,9	135,6	346,4	255,5
Alma (ipari célú)	44,0	252,4	574,1	43,3	395,9	914,7
Alma (friss fogyasztásra)	1 472,1	1 644,1	111,7	2 044,1	2 071,5	101,3
Körte	82,8	62,6	75,6	806,1	968,9	120,2

	Export értéke			Import értéke		
	2023. I.	2024. I.	Változás	2023. I.	2024. I.	Változás
	millió HUF	millió HUF	százalék	millió HUF	millió HUF	százalék
Gyümölcs	3 659,2	5 483,5	149,9	14 912,0	18 638,6	125,0

Ebből:

Dió héjastól	6,3	0,0	0,3	0,3	2,0	754,3
Dióbél	14,3	110,1	767,8	156,3	283,6	181,4
Narancs	0,1	13,0	11 075,8	1 189,2	1 598,8	134,4
Citrom	20,9	10,1	48,3	710,9	609,5	85,7
Lime	15,6	17,5	112,2	38,0	69,1	182,1
Alma (ipari célú)	5,7	54,1	949,6	4,0	86,5	2 152,7
Alma (friss fogyasztásra)	291,4	478,1	164,1	362,3	567,8	156,7
Körte	50,8	45,4	89,3	291,4	417,6	143,3

Forrás: KSH

4. táblázat: **A zöldségfélék (dinnyefélékkel) külkereskedelmi forgalma Magyarországon**

	Export mennyisége			Import mennyisége		
	2023. I.	2024. I.	Változás	2023. I.	2024. I.	Változás
	tonna	tonna	százalék	tonna	tonna	százalék
Zöldség	13 722,1	13 844,0	100,9	39 239,1	44 562,0	113,6
Ebből:						
Paradicsom	72,2	159,6	221,0	3 999,2	4 098,2	102,5
Fokhagyma	26,8	10,3	38,4	181,1	115,2	63,6
Póréhagyma	10,7	7,1	66,7	370,4	543,7	146,8
Fejes és vöröskáposzta	44,7	118,2	264,5	367,5	498,2	135,6
Fejes saláta	27,4	22,4	81,8	64,4	119,9	186,2
Saláta (kivéve fejes saláta)	380,9	380,8	100,0	1 669,3	2 068,3	123,9
Sárgarépa és fehérrépa	395,7	196,3	49,6	373,8	1 100,2	294,3
Uborka és apróuborka	57,9	683,9	1 181,9	2 179,4	3 544,6	162,6

	Export értéke			Import értéke		
	2023. I.	2024. I.	Változás	2023. I.	2024. I.	Változás
	millió HUF	millió HUF	százalék	millió HUF	millió HUF	százalék
Zöldség	8 728,6	9 071,1	103,9	15 912,2	19 499,5	122,5
Ebből:						
Paradicsom	47,3	160,9	340,4	2 681,1	3 061,1	114,2
Fokhagyma	28,5	14,9	52,3	155,1	166,7	107,5
Póréhagyma	11,4	5,3	46,4	103,0	146,8	142,6
Fejes és vöröskáposzta	4,6	24,8	539,7	40,5	52,1	128,6
Fejes saláta	27,0	23,7	87,8	32,7	60,8	186,3
Saláta (kivéve fejes saláta)	265,2	261,8	98,7	786,9	885,7	112,6
Sárgarépa és fehérrépa	81,6	54,3	66,6	108,5	183,1	168,8
Uborka és apróuborka	24,2	291,7	1 204,4	844,0	1 326,6	157,2

Forrás: KSH

5. táblázat: **A feldolgozott zöldségfélék és gyümölcsök BELFÖLDÖN értékesített mennyisége és értékesítési ára**

Megnevezés	Mértékegység	2023. III.	2024. II.	2024.III.	2024. III/ 2023. III. (százalék)	2024. III./ 2024. II. (százalék)
Paradicsomsűrítmény	tonna
	HUF/tonna
Konzerv csemegekukorica	tonna	969	719	949	97,98	132,00
	HUF/tonna	535 976	595 021	629 511	117,45	105,80
Fagyasztott csemegekukorica	tonna	271	170	114	42,15	67,32
	HUF/tonna	492 130	492 748	494 314	100,44	100,32
Fagyasztott zöldbab	tonna	498	496	452	90,79	91,16
	HUF/tonna	455 234	485 688	457 590	100,52	94,21
Konzerv zöldborsó	tonna	364	542	585	160,87	108,05
	HUF/tonna	381 909	427 512	381 822	99,98	89,31
Fagyasztott zöldborsó	tonna	764	1 020	859	112,43	84,18
	HUF/tonna	467 403	479 497	489 393	104,70	102,06
Almasűrítmény	tonna	177	8 799	223	126,13	2,54
	HUF/tonna	597 763	462 104	687 738	115,05	148,83
Meggybefőtt (720 ml)	tonna	449	237	652	145,16	274,98
	HUF/tonna	321 922	327 874	326 749	101,50	99,66
Fagyasztott meggy	tonna	158	166	166	105,22	99,90
	HUF/tonna	652 663	545 513	603 361	92,45	110,60
Bodzavelő	tonna	–	–	...	–	–
	HUF/tonna	–	–	...	–	–

... = Adatvédelmi korlátok miatt nem közölhető adat.

Forrás: AKI PÁIR

6. táblázat: **A feldolgozott zöldségfélék és gyümölcsök KÜLFÖLDÖN értékesített mennyisége és értékesítési ára**

Megnevezés	Mértékegység	2023. III.	2024. II.	2024. III.	2024. III./ 2023. III. (százalék)	2024. III./ 2024. II. (százalék)
Paradicsomsűrítmény	tonna
	HUF/tonna
Konzerv csemegekukorica	tonna	15 512	17 906	15 143	97,62	84,57
	HUF/tonna	477 580	553 832	569 168	119,18	102,77
Fagyasztott csemegekukorica	tonna	1 594	4 056	3 907	245,19	96,33
	HUF/tonna	512 186	511 365	509 615	99,50	99,66
Fagyasztott zöldbab	tonna	199
	HUF/tonna	430 442
Konzervzöldborsó	tonna	3 078	4 866	3 341	108,54	68,65
	HUF/tonna	474 585	505 324	520 044	109,58	102,91
Fagyasztott zöldborsó	tonna	553	972	1 237	223,60	127,23
	HUF/tonna	467 888	425 561	437 593	93,53	102,83
Almasűrítmény	tonna	...	1 870	1 351	...	72,24
	HUF/tonna	...	704 668	750 946	...	106,57
Meggybefőtt (720 ml)	tonna	1 042	798	832	79,82	104,29
	HUF/tonna	350 171	364 359	364 431	104,07	100,02
Fagyasztott meggy	tonna
	HUF/tonna
Bodzavelő	tonna	–	–	...	–	–
	HUF/tonna	–	–	...	–	–

... = Adatvédelmi korlátok miatt nem közölhető adat.

Forrás: AKI PÁIR

7. táblázat: **Az alma és a paradicsom (I. osztályú, ömlesztett) kiskereskedelmi beszerzési ára Magyarországon**

Megnevezés	Mértékegység	2023. 16. hét	2024. 15. hét	2024. 16. hét	2024. 16. hét/ 2023. 16. hét (százalék)	2024. 16. hét/ 2024. 15. hét (százalék)
Paradicsom gömb	tonna	17,6	48,5	50,6	287,0	104,4
	HUF/kg	941,7	792,3	791,9	84,1	99,9
Paradicsom fűrtös	tonna	196,1	256,6	451,0	229,9	175,7
	HUF/kg	712,4	638,4	573,8	80,5	89,9
Alma Idared	tonna	203,0	105,5	199,6	98,3	189,1
	HUF/kg	239,8	293,1	274,2	114,3	93,5
Alma Gala	tonna	70,7	161,0	66,2	93,6	41,1
	HUF/kg	277,3	308,1	317,1	114,4	103,0
Alma Golden	tonna	64,0	72,9	46,5	72,7	63,9
	HUF/kg	296,4	301,8	328,3	110,7	108,8
Alma Jonagold/ Jonagored	tonna	93,9	43,4	55,5	59,1	127,8
	HUF/kg	272,5	323,7	328,3	120,5	101,4
Alma Red delicious	tonna	51,7	36,5	272,9	527,9	747,1
	HUF/kg	339,6	336,2	314,8	92,7	93,6

Forrás: AKI PÁIR

Nemzetközi piaci információk

8. táblázat: **A zöldségfélék és a gyümölcsök ára a hamburgi, a berlini, a müncheni és a frankfurti nagybani piacokon (HUF/kg)**

Megnevezés	Származás	Hamburg		Származás	Berlin		Származás	München		Származás	Frankfurt	
		Min.	Max.		Min.	Max.		Min.	Max.		Min.	Max.
		2024.4.22.			2024.4.22.			2024.4.22.			2024.4.22.	
Fokhagyma	Spanyolország	1 777	2 093	Spanyolország	1 777	1 974	Spanyolország	1 777	1 974	Spanyolország	1 777	1 895
Spárga (fehér)	belföldi	1 382	2 369	belföldi	2 369	2 764	belföldi	2 764	3 159	belföldi	2 566	3 553
Spenót	Olaszország	1 027	1 184	Olaszország	908	1 027	Olaszország	908	1 027	Olaszország	987	1 184
Vöröshagyma	belföldi	253	316	belföldi	284	316	belföldi	237	268	belföldi	284	316
Vöröskáposzta	belföldi	237	296	belföldi	237	316	belföldi	296	355	belföldi	300	367
Zeller	belföldi	395	513	belföldi	316	395	belföldi	316	395	belföldi	395	474
Zöldborsó	Olaszország	1303	1500	Olaszország	1579	1974	Olaszország	1 500	1 737	Olaszország	1 579	1 974
Alma (Jonagold)	belföldi	336	395	belföldi	395	513	belföldi	474	553	belföldi	395	592
Körte (Conference)	Hollandia	592	632	Hollandia	592	632	Hollandia	632	671	Hollandia	592	671
Szamóca	Spanyolország	3080	3396	Spanyolország	3159	3948	Görögország	3 159	3 356	Görögország	3 001	3 632
Görögdinnye	Spanyolország	474	750	Spanyolország	632	790	Görögország	632	711	Görögország	770	790

Megjegyzés: Átszámítva az MNB hivatalos középárfolyamán.
 Forrás: www.ami-informiert.de

Borpiaci jelentés

Magyarországi piaci információk

9. táblázat: **A földrajzi jelzés nélküli és az oltalom alatt álló földrajzi jelzéssel ellátott BELFÖLDÖN értékesített borok mennyisége és feldolgozó értékesítési ára**

Megnevezés		Mértékegység	2023. január–március	2024. január–március	2024. január–március/ 2023. január–március (százalék)
Fehér	Földrajzi jelzés nélküli	hektoliter	14 108
		HUF/hektoliter	18 888
	Oltalom alatt álló földrajzi jelzéssel ellátott	hektoliter	81 334	70 387	86,54
		HUF/hektoliter	24 786	26 365	106,37
Fehér összesen		hektoliter	95 442	71 442	74,85
		HUF/hektoliter	23 914	26 943	112,67
Vörös és rozé	Földrajzi jelzés nélküli	hektoliter
		HUF/hektoliter
	Oltalom alatt álló földrajzi jelzéssel ellátott	hektoliter	63 970	38 649	60,42
		HUF/hektoliter	27 228	35 801	131,48
Vörös és rozé összesen		hektoliter	64 587	39 340	60,91
		HUF/hektoliter	27 486	36 284	132,01
Földrajzi jelzés nélküli bor összesen		hektoliter	14 725
		HUF/hektoliter	20 369
Oltalom alatt álló földrajzi jelzéssel ellátott bor összesen		hektoliter	145 303	109 037	75,04
		HUF/hektoliter	25 861	29 709	114,88
Földrajzi jelzés nélküli bor és oltalom alatt álló földrajzi jelzéssel ellátott bor összesen		hektoliter	160 029	110 782	69,23
		HUF/hektoliter	25 355	30 260	119,34

... = Adatvédelmi korlátok miatt nem közölhető adat.

Megjegyzés: Belföldön termelt borok.

Forrás: AKI PÁIR

10. táblázat: **A földrajzi jelzés nélküli és az oltalom alatt álló földrajzi jelzéssel ellátott KÜLFÖLDÖN értékesített borok mennyisége és feldolgoói értékesítési ára**

Megnevezés		Mértékegység	2023. január–március	2024. január–március	2024. január–március/ 2023. január–március (százalék)
Fehér	Földrajzi jelzés nélküli	hektoliter	...	19 542	...
		HUF/hektoliter	...	45 473	...
	Oltalom alatt álló földrajzi jelzéssel ellátott	hektoliter	100 740	79 040	78,46
		HUF/hektoliter	25 584	27 759	108,50
Fehér összesen		hektoliter	111 176	98 582	88,67
		HUF/hektoliter	28 778	31 271	108,66
Vörös és rozé	Földrajzi jelzés nélküli	hektoliter
		HUF/hektoliter
	Oltalom alatt álló földrajzi jelzéssel ellátott	hektoliter	18 212	16 477	90,47
		HUF/hektoliter	28 740	24 949	86,81
Vörös és rozé összesen		hektoliter	18 655	16 578	88,87
		HUF/hektoliter	29 417	25 192	85,64
Földrajzi jelzés nélküli bor összesen		hektoliter	...	19 643	...
		HUF/hektoliter	...	45 570	...
Oltalom alatt álló földrajzi jelzéssel ellátott bor összesen		hektoliter	118 952	95 517	80,30
		HUF/hektoliter	26 068	27 280	104,65
Földrajzi jelzés nélküli bor és oltalom alatt álló földrajzi jelzéssel ellátott bor összesen		hektoliter	129 831	115 160	88,70
		HUF/hektoliter	28 870	30 406	105,32

... = Adatvédelmi korlátok miatt nem közölhető adat.

Megjegyzés: Belföldön termelt borok.

Forrás: AKI PÁIR

11. táblázat: **Az oltalom alatt álló eredetmegjelöléssel ellátott BELFÖLDÖN értékesített borok mennyisége és feldolgozóinak értékesítési átlagára**

Megnevezés	Bortípus	Mértékegység	2023. január–március	2024. január–március	2024. január–március/ 2023. január–március (százalék)
Tokaji OEM	Fehér	hektoliter	1 806	2 747	152,06
		HUF/hektoliter	142 920	138 273	96,75
Egri OEM	Fehér	hektoliter	2 686	1 965	73,16
		HUF/hektoliter	61 312	68 799	112,21
	Vörös és rozé	hektoliter	7 480	3 962	52,97
		HUF/hektoliter	57 911	62 835	108,50
Mátrai OEM	Fehér	hektoliter
		HUF/hektoliter
	Vörös és rozé	hektoliter	–
		HUF/hektoliter	–
Villányi OEM	Fehér	hektoliter
		HUF/hektoliter
	Vörös és rozé	hektoliter
		HUF/hektoliter
Balatonboglári OEM	Fehér	hektoliter
		HUF/hektoliter
	Vörös és rozé	hektoliter
		HUF/hektoliter
Kunsági OEM	Fehér	hektoliter	...	2 214	...
		HUF/hektoliter	...	114 826	...
	Vörös és rozé	hektoliter	...	3 004	...
		HUF/hektoliter	...	26 925	...
Egyéb OEM	Fehér	hektoliter	14 538	9 881	67,97
		HUF/hektoliter	31 527	42 044	133,36
	Vörös és rozé	hektoliter	17 186	4 228	24,60
		HUF/hektoliter	16 202	20 486	126,44

... = Adatvédelmi korlátok miatt nem közölhető adat.

Megjegyzés: Belföldön termelt borok.

Forrás: AKI PÁIR

12. táblázat: **Az oltalom alatt álló eredetmegjelöléssel ellátott KÜLFÖLDÖN értékesített borok mennyisége és feldolgozó értékesítési ára**

Megnevezés	Bortípus	Mértékegység	2023. január–március	2024. január–március	2024. január–március/ 2023. január–március (százalék)
Tokaji OEM	Fehér	hektoliter	5 388	5 318	98,70
		HUF/hektoliter	85 117	82 580	97,02
Egri OEM	Fehér	hektoliter	1 538	630	40,97
		HUF/hektoliter	72 042	66 423	92,20
	Vörös és rozé	hektoliter	1 146	907	79,18
		HUF/hektoliter	68 307	69 290	101,44
Mátrai OEM	Fehér	hektoliter
		HUF/hektoliter
	Vörös és rozé	hektoliter
		HUF/hektoliter
Villányi OEM	Fehér	hektoliter
		HUF/hektoliter
	Vörös és rozé	hektoliter
		HUF/hektoliter
Balatonboglári OEM	Fehér	hektoliter
		HUF/hektoliter
	Vörös és rozé	hektoliter
		HUF/hektoliter
Kunsági OEM	Fehér	hektoliter
		HUF/hektoliter
	Vörös és rozé	hektoliter	129
		HUF/hektoliter	38 672
Egyéb OEM	Fehér	hektoliter	19 028	36 580	192,25
		HUF/hektoliter	20 307	22 442	110,51
	Vörös és rozé	hektoliter	4 157	6 729	161,88
		HUF/hektoliter	26 543	23 791	89,63

... = Adatvédelmi korlátok miatt nem közölhető adat.

Megjegyzés: Belföldön termelt borok.

Forrás: AKI PÁIR

13. táblázat: Magyarország borkülkereskedelme mennyiségben kifejezve

Megnevezés		Export mennyisége			Import mennyisége		
		2023. január	2024. január	Változás	2023. január	2024. január	Változás
		ezer hl	ezer hl	százalék	ezer hl	ezer hl	százalék
Palackos	Fehér	15,07	15,85	105,16	1,69	2,87	170,24
	Vörös és rozé	3,99	4,10	102,67	1,58	4,25	269,71
	Összesen	19,06	19,94	104,64	3,26	7,12	218,31
Lédig	Fehér	48,71	50,27	103,21	0,00	0,02	905,98
	Vörös és rozé	7,64	10,96	143,53	0,24	0,06	26,07
	Összesen	56,34	61,23	108,67	0,24	0,08	34,50
Palackos és lédig kiszerezés összesen		75,40	81,17	107,65	3,51	7,21	205,51

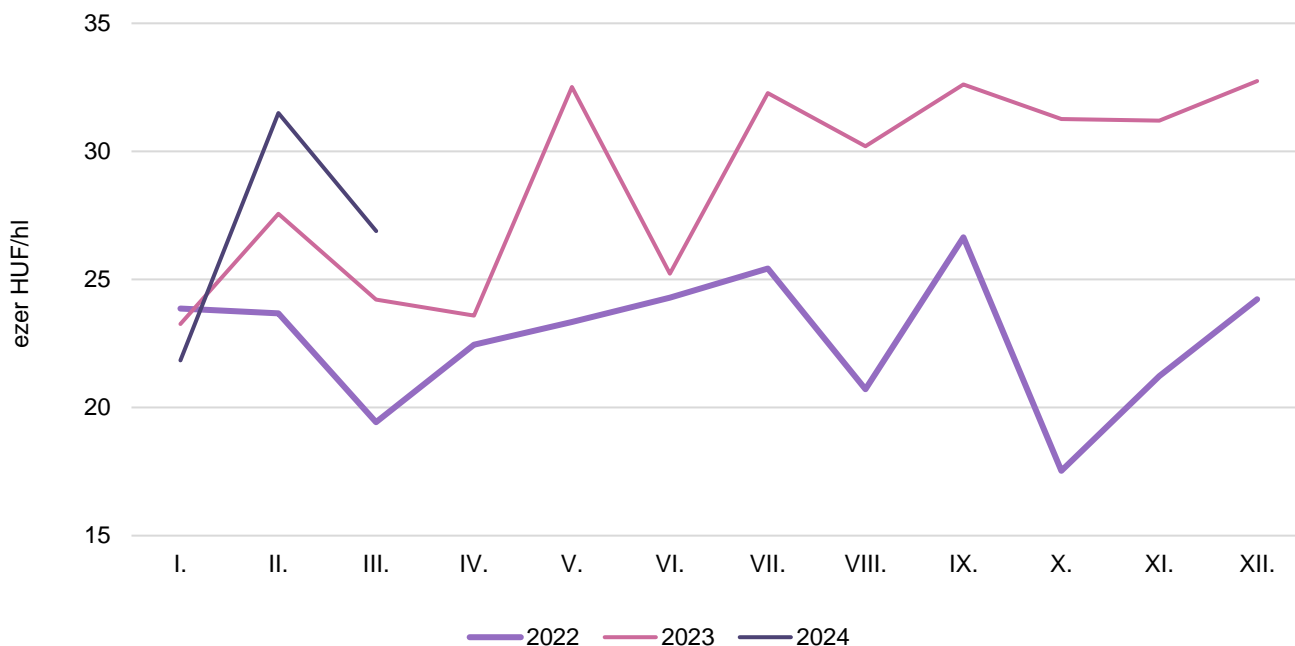
Forrás: KSH

14. táblázat: Magyarország borkülkereskedelme értékben kifejezve

Megnevezés		Export értéke			Import értéke		
		2023. január	2024. január	Változás	2023. január	2024. január	Változás
		milliárd HUF	milliárd HUF	százalék	milliárd HUF	milliárd HUF	százalék
Palackos	Fehér	1,28	1,08	84,68	0,13	0,25	190,13
	Vörös és rozé	0,26	0,22	81,76	0,15	0,36	241,23
	Összesen	1,54	1,30	84,18	0,28	0,61	217,43
Lédig	Fehér	1,15	1,22	105,90	0,00	0,00	784,20
	Vörös és rozé	0,21	0,24	115,38	0,01	0,01	53,43
	Összesen	1,36	1,46	107,37	0,01	0,01	90,07
Palackos és lédig kiszerezés összesen		2,90	2,76	95,04	0,29	0,62	212,50

Forrás: KSH

7. ábra: **Az oltalom alatt álló földrajzi jelzéssel ellátott fehérborok feldolgozó értékesítési ára Magyarországon (2022–2024)**



Forrás: AKI PÁIR

8. ábra: **Az oltalom alatt álló földrajzi jelzéssel ellátott vörös- és rozéborok feldolgozó értékesítési ára Magyarországon (2022–2024)**



Forrás: AKI PÁIR

