

AGRÁRPIACI JELENTÉSEK

GABONA ÉS IPARI NÖVÉNYEK

XXVII. évfolyam • 8. szám • 2024

GABONA ÉS IPARI NÖVÉNYEK XXVII. évfolyam • 8. szám • 2024

2024. április 30.

Megjelenik kéthetente

Felelős szerkesztő
Dr. Stummer Ildikó

Szerzők

Pásztor Zsuzsanna
pasztor.zsuzsanna@aki.gov.hu
Ecsediné Wanek Zsuzsanna
wanek.zsuzsa@aki.gov.hu

Kiadó



1093 Budapest, Zsil utca 3–5.
Telefon: +36 1 217 1011
www.aki.gov.hu
aki@aki.gov.hu

A kiadvány az Agrárközgazdasági Intézet
által üzemeltetett Piaci Árinformációs Rendszer
adatai alapján készül.



Friss adatokért kérjük látogasson el a
[PÁIR lekérdezhető adatok](#) felületre.

ISSN 1418 2130

A kiadványokkal kapcsolatban részletes
felvilágosítást ad:
Publikációs Csoport – publikacio@aki.gov.hu

Tartalomjegyzék

Összefoglaló	3
Summary	3
Gabonapiaci jelentés	4
Búza	4
Kukorica	4
A gabonafélék jegyzése	5
Gabonapiaci információk	8
Olajnövénypiaci jelentés	14
Szójabab	14
Repcemag	14
Napraforgómag	14
Az olajmagok és származékaik jegyzése	15
Olajmagpiaci információk	18
Cukorpiaci jelentés	23
Ábrák, táblázatok	24



Összefoglaló

Az AKI PÁIR adatai szerint Magyarországon az étkezési búza áfa és szállítási költség nélküli termelői ára 65,2 ezer forint/tonna (–21 százalék az egy évvel korábbihoz képest), a takarmánybúzáé 59,3 ezer forint/tonna (–34 százalék), a takarmánykukoricáé 61,3 ezer forint/tonna (–24 százalék) volt április harmadik hetében.

Ezzel egy időben az ipari napraforgómag termelői ára (magas olajsavtartalmú napraforgómaggal együtt) 147,3 ezer forint/tonna (–12 százalék), a repcemagé 161,4 ezer forint/tonna volt. A full-fat (extrudált) szóját (30–40 százalék nyersfehérje-, 17–23 százalék nyerszsír- és legfeljebb 12 százalék víztartalmú) 214,2 ezer forint/tonna (–16 százalék) áfa és szállítási költség nélküli áron értékesítették ugyanekkor.

A fehércukor világpiaci átlagára 2024 márciusában 572 euró/tonna volt, csaknem 4 százalékkal maradt el a februártól.

Summary

According to the data of AKI PÁIR, in Hungary, the producer price of milling wheat (excluding VAT and transport costs) was HUF 65.2 thousand per tonne (–21 per cent compared to a year earlier), of feed wheat was HUF 59.3 thousand per tonne (–34 per cent), of feed maize was HUF 61.3 thousand per tonne (–24 per cent) in the third week of April.

At the same time, the producer price of sunflower seed (with high oleic sunflower seed) was HUF 147.3 thousand per tonne (–12 per cent), of rapeseed was HUF 161.4 thousand per tonne. Meanwhile, processors' sale price of full-fat (extruded) soybean (30–40 per cent crude protein, 17–23 per cent crude fat and up to 12 per cent water content) was HUF 214.2 thousand per tonne (–16 per cent) excluding VAT and transport costs.

The average world price of white sugar was EUR 572 per tonne in March 2024 decreased by almost 4 per cent compared to February.

Gabonapiaci jelentés

Búza

A *Tallage* áprilisi tájékoztatása szerint Németországban a 12,5 százalék fehérjetartalmú malmi búza spot piaci ára (*FOB Hamburg*) 23 dollárral 264 dollár/tonnáig emelkedett március 6. és április 5. között. A Rouenba érkező malmi búza azonnali exportára (*FOB*) 6 dollárral magasabb, 216 dollár/tonna volt ugyanekkor. Márciusban a franciaországi búza ára három éve a legalacsonyabb szintre esett, majd csatlakozott a világpiacon tapasztalható emelkedő trendhez. Ennek ellenére továbbra sem versenyképes a fekete-tengeri terménnyel szemben. Az Oroszországban megtermelt 11,5 százalék fehérjetartalmú malmi búza (*FOB*) az azonnali szállítási határidőre vonatkozóan 201 dollár/tonnáért (+11 dollár), a 12,5 százalék fehérjetartalmú pedig 210 dollár/tonnáért (+8 dollár) volt elérhető április 5-én. A francia és az orosz árakban nem várható nagy változás a *Tallage* szakértői szerint, bár utóbbi az élénk export miatt emelkedhet. Romániában és Bulgáriában 212 dollár (–6 dollár) volt a malmi búza tonnánkénti spot piaci ára a jelzett időszakban. Az USA-ban a 12 százalék fehérjetartalmú, piros lágyszemű őszi búza (*SRW*) azonnali exportára 5 dollárral 229 dollár/tonnára nőtt, miközben a 11 százalék fehérjetartalmú piros keményszemű őszi búzáé (*HRW*) 2 dollárral 265 dollár/tonnára mérséklődött. Argentínában a termény azonnali exportára 14 dollárral 232 dollár/tonnáig emelkedett április elején (*Tallage*).

Magyarországon az AKI PÁIR adatai szerint átlagosan 65,2 ezer forint/tonna áfa és szállítási költség nélküli termelői áron kerestek az étkezési búzával április harmadik hetében. Ez az árszint az egy évvel korábbit 21 százalékkal múlta alul. A takarmánybúza 59,3 ezer forint/tonnáért (–34 százalék) forgott ugyanekkor. A chicagói árutőzsdén (*CME/CBOT*) a búza májusi jegyzése 197–222 dollár/tonna tartományban ingadozott április 15. és 26. között. Ezzel egy időben a párizsi árutőzsdén (*Euronext/MATIF*) a termény májusi jegyzése 203–216 euró/tonna között mozgott.

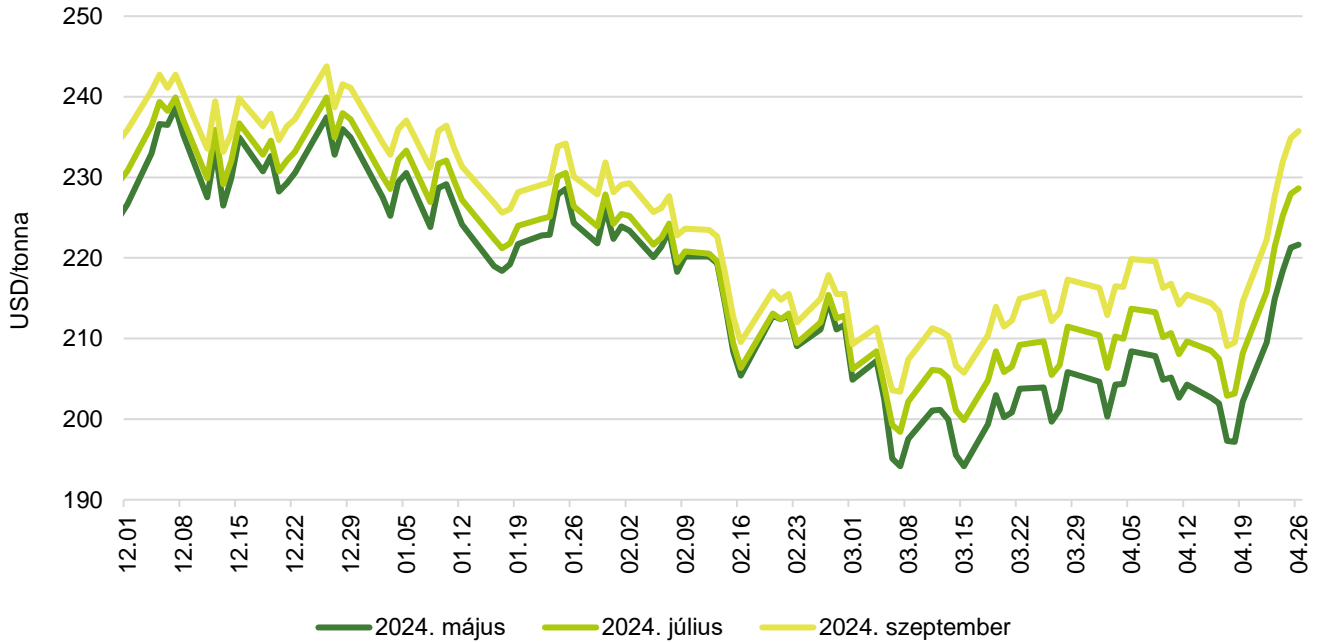
Kukorica

A *Tallage* tájékoztatása szerint az USA-ban megtermelt kukorica azonnali kiviteli ára 2 dollárral 193, a júliusi 3 dollárral 196 dollár/tonnára (*FOB Gulf*) mérséklődött március 8. és április 5. között. A termény szeptemberi kiviteli ára 200 dollár/tonna volt. Argentínában a májusi szállítású terménnyel 188 dollár/tonnáért (–2 dollár) kerestek. Ukrajnában 180 dollár/tonna (+15 dollár) volt a termény azonnali kikötői ára (*FOB*) ugyanekkor. Bulgáriában és Romániában a kukorica spot piaci ára 5 dollárral 188 dollár/tonnára (*FOB*) csökkent a jelzett időszakban. Franciaországban (*FOB Bordeaux*) a termény ára az azonnali szállítási határidőre vonatkozóan 211 dollár/tonnáért (+21 dollár), a májusi 212 dollár/tonnáért (+20 dollár), a júliusi 214 dollár/tonnáért, a szeptemberi pedig 216 dollár/tonnáért volt elérhető április 5-én.

Magyarországon az AKI PÁIR adatai szerint átlagosan 61,3 ezer forint/tonna termelői áron cserélt gazdát a takarmánykukorica április harmadik hetében, ami az egy évvel korábbtól 24 százalékkal maradt el. A Budapesti Értéktőzsdén az *ISCC NUTS II* fenntartható takarmánykukorica májusi jegyzése 2000 forinttal 64 ezer, a júliusi 750 forinttal 66 ezer, a novemberi 3500 forinttal 66 ezer forint/tonnára emelkedett április 15. és 26. között. Ezzel egy időben a chicagói árutőzsdén 168–174 dollár/tonna tartományban alakult a kukorica májusi jegyzése. A párizsi árutőzsdén a termény júniusi tőzsdei elszámolóára 196–211 euró/tonna között ingadozott ugyanekkor.

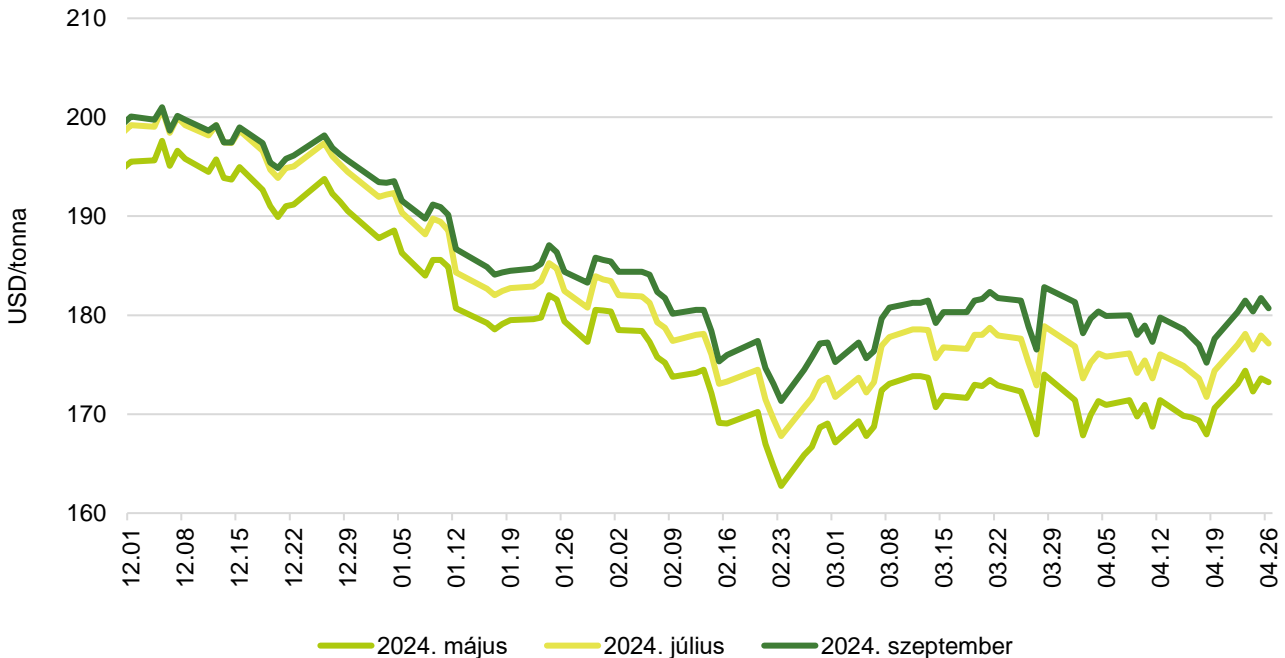
A gabonafélék jegyzése

1. ábra: A búza különböző határidőre szóló jegyzése a chicagói árutőzsdén (2023–2024)



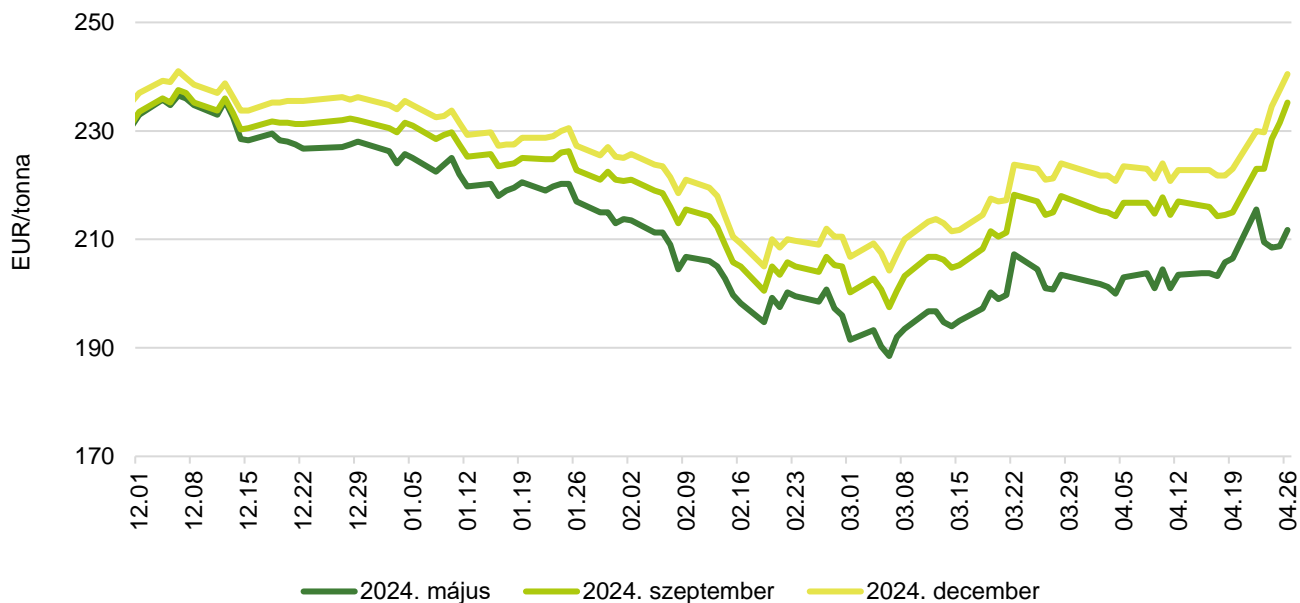
Forrás: CME Group

2. ábra: A kukorica különböző határidőre szóló jegyzése a chicagói árutőzsdén (2023–2024)



Forrás: CME Group

3. ábra: **A búza különböző határidőre szóló jegyzése a párizsi árutőzsdén (2023–2024)**



Forrás: Euronext

4. ábra: **A kukorica különböző határidőre szóló jegyzése a párizsi árutőzsdén (2023–2024)**



Forrás: Euronext

1. táblázat: **A búza és a kukorica nemzetközi tőzsdei jegyzése (2024. április 26.)**

Szállítási határidő	Euronext/MATIF, Párizs		Szállítási határidő	CME/CBOT, Chicago (őszi lágy búza)	
	EUR/tonna	HUF/tonna		USD/tonna	HUF/tonna
BÚZA					
2024. május	212	83 199	2024. május	222	81 075
2024. szeptember	235	92 432	2024. július	229	83 629
2024. december	241	94 495	2024. szeptember	236	86 236
2025. március	243	95 281	2024. december	245	89 462
2025. május	244	95 870	2025. március	251	91 962
2025. szeptember	236	92 825	2025. július	254	93 038
KUKORICA					
2024. június	209	81 922	2024. május	173	63 363
2024. augusztus	212	83 297	2024. július	177	64 803
2024. november	210	82 511	2024. szeptember	181	66 100
2025. március	213	83 788	2024. december	186	68 173
2025. június	214	83 886	2025. március	192	70 074
2025. augusztus	221	86 931	2025. május	195	71 370

Forrás: Euronext, CME Group

2. táblázat: **A főbb termények különböző lejáratra szóló kontraktusainak belső volatilitása**

	Lejárt	Elszámolóár (USD/tonna)	Belső volatilitás ^{a)}	
			2024.04.19. (százalék)	2024.04.26. (százalék)
Búza	2024. május	221,64	30,5	35,2
Kukorica	2024. május	173,22	22,4	23,4
Szójabab	2024. május	426,01	18,1	18,2
Szójadara	2024. május	374,68	22,2	22,6

^{a)} Belső volatilitás (implied volatility): A piaci szereplők várakozásait tükröző volatilitás, amelyre az adott határidős kontraktusra köthető opciók aktuális prémiumából matematikai modellek segítségével következtetni lehet. (Pl.: Ha a belső volatilitás értéke 15,8 százalék, akkor az adott határidős kontraktus jegyzésében az elkövetkező 365 napban 68 százalékos valószínűséggel $\pm 15,8$ százalék eltérés várható.)

Forrás: Barchart

3. táblázat: **A különböző árutőzsdei szereplők nyitott kötésállománya (határidős kontraktusok) a főbb termények vonatkozásában a chicagói árutőzsdén (2024. április 16.)**

pozíciók száma

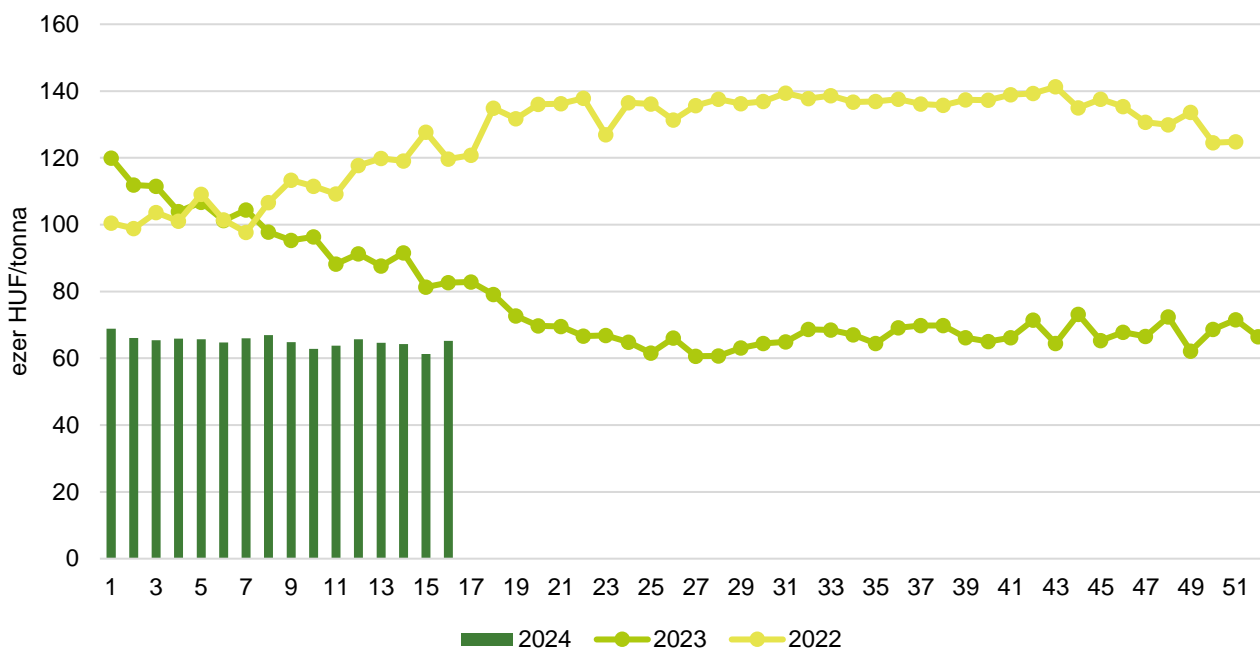
	Termelő/kereskedő/ feldolgozó/stb.		Swap kereskedők			Pénzügyi befektetők			Egyéb		
	Vételi	Eladási	Vételi	Eladási	Spread ^{a)}	Vételi	Eladási	Spread ^{a)}	Vételi	Eladási	Spread ^{a)}
Búza	42 499	62 853	73 093	7 500	19 847	79 084	154 626	61 813	44 613	12 462	24 374
Kukorica	388 281	447 574	244 176	12 495	44 069	173 812	399 755	225 091	114 717	48 942	173 269
Szójabab	331 932	298 760	130 873	4 723	16 568	50 620	189 298	111 420	45 810	61 702	71 588
Szójadara	110 658	234 128	96 441	4 531	4 457	99 851	78 442	60 066	20 591	27 557	35 124

^{a)} Spread – Különbözeti ügylet.

Forrás: Commodity Futures Trading Commission

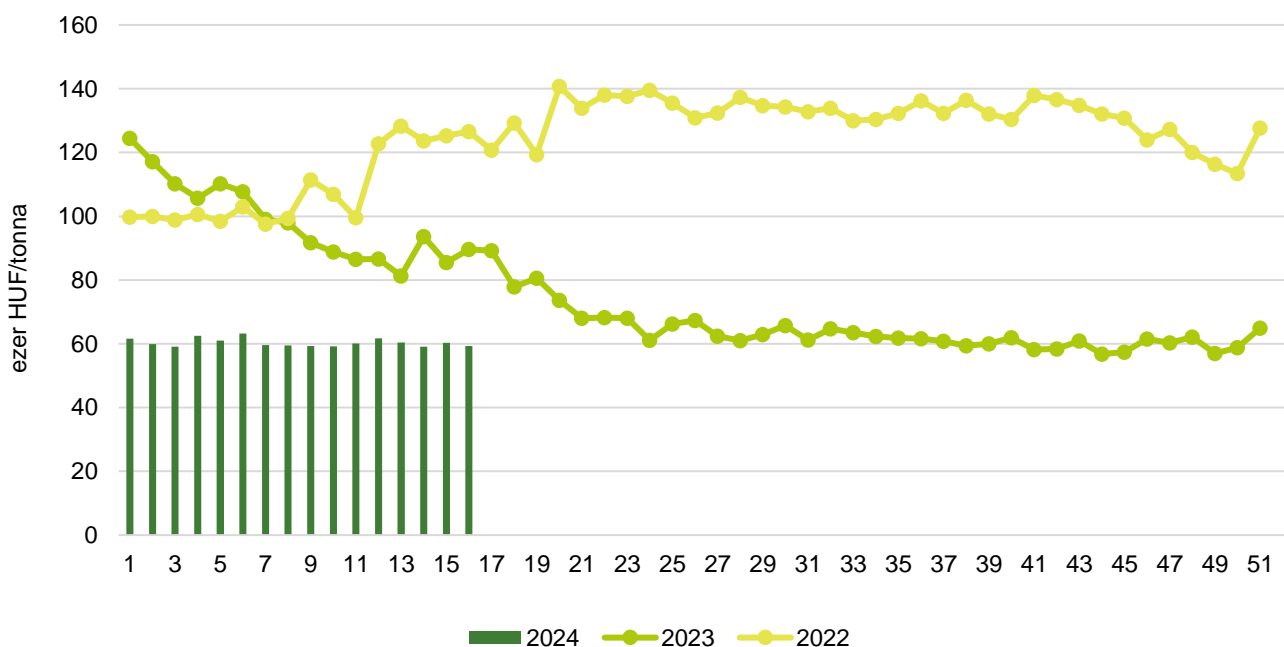
Gabonapiaci információk

5. ábra: **Az étkezési búza heti termelői ára Magyarországon (2022–2024)**



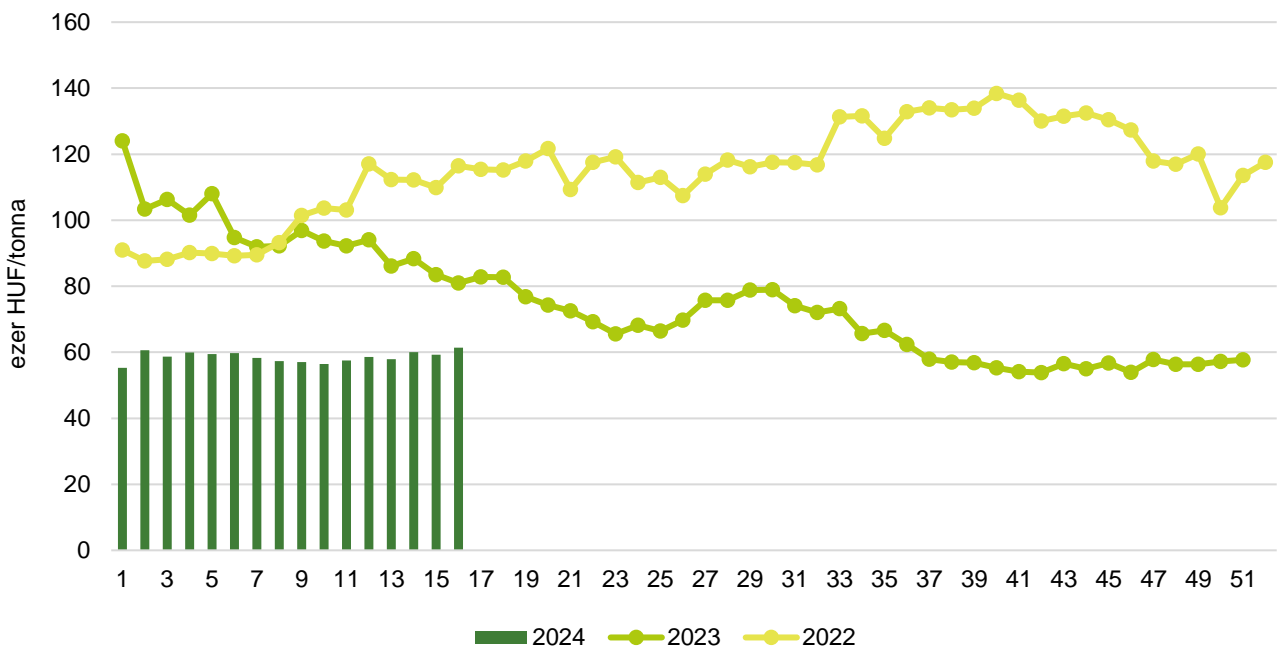
Forrás: AKI PÁIR

6. ábra: **A takarmánybúza heti termelői ára Magyarországon (2022–2024)**



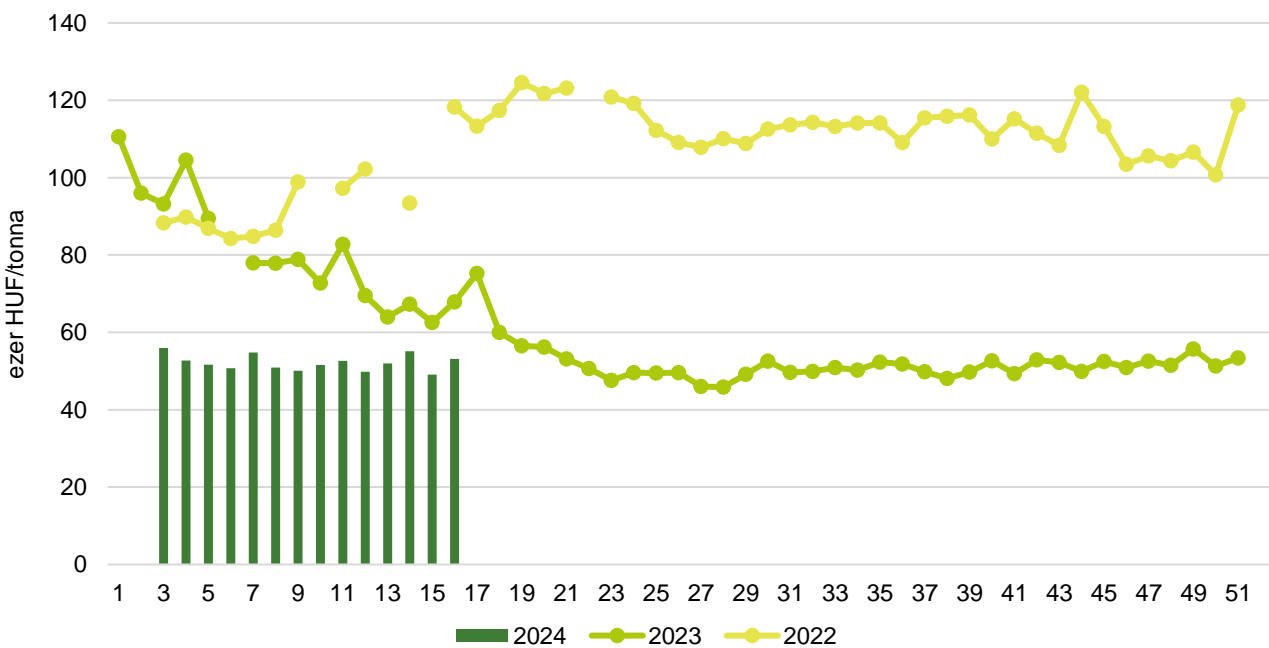
Forrás: AKI PÁIR

7. ábra: A takarmánykukorica heti termelői ára Magyarországon (2022–2024)



Forrás: AKI PÁIR

8. ábra: A takarmányárpa heti termelői ára Magyarországon (2022–2024)



Forrás: AKI PÁIR

4. táblázat: **A gabonafélék nemzetközi és európai kikötői ára**

		Mértékegység	2024.04.06.	2024.04.13.	2024.04.20.	2024.04.27.
BÚZA	USA, FOB HRW	USD/tonna	260	252	250	280
	Franciaország, FOB Rouen (superior)	USD/tonna	220	217	218	227
	Oroszország, 12,5% FOB	USD/tonna	212	210	210	214
	Ukrajna, 11,5% FOB	USD/tonna	195	195	200	190
	Románia, FOB Constanța	EUR/tonna	n. a.	206	216	n. a.
KUKORICA	USA, FOB NOLA	USD/tonna	190	195	190	195
	Fekete-tenger, FOB	USD/tonna	180	176	178	183
	Románia, FOB Constanța	EUR/tonna	n. a.	196	185	191
	Hollandia, CIF Rotterdam	EUR/tonna	210	212	n. a.	209
ÁRPA	Franciaország, FOB Rouen	USD/tonna	210	205	210	213
	Fekete-tenger, FOB	USD/tonna	175	180	180	180
	Románia, FOB Constanța	EUR/tonna	n. a.	n. a.	178	n. a.

Megjegyzés: FOB – Free on Board (költségmentesen a hajó fedélzetére), CIF – Cost, Insurance and Freight (költség, biztosítás és fuvardíj – megnevezett rendeltetési kikötő); n. a. – nincs adat.

Forrás: Hammersmith, Európai Bizottság, IGC

5. táblázat: **A gabonafélék európai termelői ára**

EUR/tonna

		2024. 13. hét	2024. 14. hét	2024. 15. hét	2024. 16. hét
MALMI BÚZA	Bulgária, DEPPROD Dobrich	176	179	171	176
	Németország, DEPSILO Hamburg	206	204	203	204
	Franciaország, DELPORT Rouen	198	198	198	200
	Románia, DEPSILO Banat	n. a.	172	190	183
TAKARMÁNY-BÚZA	Bulgária, DEPPROD Dobrich	169	171	161	161
	Németország, DEPSILO Köln	n. a.	192	196	196
	Románia, DEPSILO Oltenia	n. a.	166	164	176
KUKORICA	Bulgária, DEPPROD Plevén	182	176	176	176
	Németország, DEPSILO Köln	n. a.	206	211	212
	Franciaország, DELPORT Bordeaux	192	192	192	195
	Románia, DEPSILO Oltenia	n. a.	161	156	177
TAKARMÁNY-ÁRPA	Bulgária, DEPPROD Burgas	161	161	161	161
	Németország, DEPSILO Hamburg	177	177	178	180
	Franciaország, DELPORT Rouen	186	187	188	190
	Románia, DEPSILO Muntenia	n. a.	156	n. a.	160

Megjegyzés: DEPPROD – a telephelyen vagy a termőhelyen tehergépkocsira vagy egyéb szállítóeszközre pakolva, DEPSILO – a tárolt termény silónál tehergépkocsira vagy egyéb szállítóeszközre pakolva, DELPORT – a kikötőbe szállítva; n. a. – nincs adat.

Forrás: Európai Bizottság

6. táblázat: **A gabonafélék termelői ára Magyarországon**

Megnevezés	Mértékegység	2023. 16. hét	2024. 15. hét	2024. 16. hét	2024. 16. hét/ 2023. 16. hét (százalék)	2024. 16. hét/ 2024. 15. hét (százalék)
Étkezési búza	tonna	7 597	7 468	15 006	198	201
	HUF/tonna	82 646	61 258	65 180	79	106
Takarmánybúza	tonna	1 483	4 579	1 895	128	41
	HUF/tonna	89 586	60 351	59 255	66	98
Takarmánykukorica	tonna	8 823	11 872	21 063	239	177
	HUF/tonna	81 006	59 215	61 347	76	104
Takarmányárpa	tonna	1 065	894	2 930	275	328
	HUF/tonna	67 876	49 110	53 105	78	108

Megjegyzés: A termelői ár az áfát és a szállítási költséget nem tartalmazza.

Forrás: AKI PÁIR

7. táblázat: **A gabonaalapú termékek feldolgozó értékesítési ára Magyarországon**

Megnevezés	Kiszereles	Mértékegység	2023. 16. hét	2024. 15. hét	2024. 16. hét	2024. 16. hét/ 2023. 16. hét (százalék)	2024. 16. hét/ 2024. 15. hét (százalék)
Finomliszt BL 55	ömlesztett	tonna	2 736	3 579	3 624	132	101
		HUF/kg	182	126	123	67	98
	zsákos	tonna	2 471	2 531	2 635	107	104
		HUF/kg	184	129	129	70	100
	zacskós	tonna	1 816	1 376	2 002	110	146
		HUF/kg	210	151	150	72	99
Rétesliszt BFF 55	ömlesztett	tonna	192
		HUF/kg	203
	zsákos	tonna	50	49	47	93	97
		HUF/kg	191	153	134	70	88
	zacskós	tonna	106	54	44	42	82
		HUF/kg	226	177	176	78	99
Rozsliszt RL 90	ömlesztett	tonna	–	...	–	–	–
		HUF/kg	–	...	–	–	–
	zsákos	tonna	32	45	40	126	90
		HUF/kg	221	168	170	77	101
Fehér kenyérliszt BL 80	ömlesztett	tonna	1 679	1 474	1 569	93	106
		HUF/kg	182	124	122	67	98
	zsákos	tonna	618	786	722	117	92
		HUF/kg	186	129	130	70	101
Tésztaipari liszt TL 50	ömlesztett	tonna	682	678	760	111	112
		HUF/kg	184	123	124	67	100
	zsákos	tonna	122	89	107	88	121
		HUF/kg	192	143	144	75	101
Étkezési búza AD	zacskós	tonna	100	98	83	83	84
		HUF/kg	231	173	172	74	99

... = Adatvédelmi korlátok miatt nem közölhető adat.

Forrás: AKI PÁIR

8. táblázat: **A búzaliszt kiskereskedelmi beszerzési ára Magyarországon**

Megnevezés	Kiszerezés	Mértékegység	2023. 16. hét	2024. 15. hét	2024. 16. hét	2024. 16. hét/ 2023. 16. hét (százalék)	2024. 16. hét/ 2024. 15. hét (százalék)
Finomliszt BL 55 gyártói márka	1 kg	tonna	799	179	161	20	90
		HUF/kg	226	170	167	74	98
Finomliszt BL 55 kereskedelmi márka	1 kg	tonna	1 114	579	956	86	165
		HUF/kg	207	134	134	65	100
Finomliszt BL 55 (összesen)	1 kg	tonna	1 913	758	1 117	58	147
		HUF/kg	215	142	138	65	97

Forrás: AKI PÁIR

9. táblázat: **A továbbfeldolgozásra szánt lisztek beszerzési ára Magyarországon**

Megnevezés	Kiszerezés	Mértékegység	2023. március	2024. február	2024. március	2024. március/ 2023. március (százalék)	2024. március/ 2024. február (százalék)
Finomliszt BL 55	ömlesztett	tonna	10 522	8 618	9 566	91	111
		HUF/kg	198	133	131	66	98
	zsákos	tonna	454	351	456	100	130
		HUF/kg	197	133	130	66	98
Rétesliszt BFF 55	ömlesztett	tonna	–	–	...
		HUF/kg	–	–	...
	zsákos	tonna	...	5
		HUF/kg	...	141
Fehér kenyérliszt BL 80	ömlesztett	tonna	4 502	3 836	4 081	91	106
		HUF/kg	191	120	120	63	100
	zsákos	tonna	388	267	352	91	132
		HUF/kg	193	123	123	64	100
Tésztaipari liszt TL 50	ömlesztett	tonna
		HUF/kg
	zsákos	tonna
		HUF/kg
Rozsliszt RL 90	ömlesztett	tonna	123	109	142	115	129
		HUF/kg	204	143	144	71	101
	zsákos	tonna	140	168	110	79	66
		HUF/kg	221	163	161	73	99

... = Adatvédelmi korlátok miatt nem közölhető adat.

Forrás: AKI PÁIR

10. táblázat: **Az ipari keveréktakarmányok feldolgozóinak értékesítési ára Magyarországon**

Megnevezés	Mértékegység	2023. március	2024. február	2024. március	2024. március/ 2023. március (százalék)	2024. március/ 2024. február (százalék)
Brojertáp	tonna	10 141	8 870	10 786	106	122
	HUF/tonna	172 012	152 033	151 323	88	100
Hízósertéstáp	tonna	9 407	9 280	9 493	101	102
	HUF/tonna	131 338	125 025	126 150	96	101

Forrás: AKI PÁIR

11. táblázat: **A gabonafélék külkereskedelme Magyarországon**

ezer tonna

		2023. január	2024. január	Változás (százalék)
Export	10019900 Búza, nem vető	165,2	250,7	151,76
	10039000 Árpa, nem vető	53,3	62,8	117,85
	10059000 Kukorica, nem vető	81,9	184,0	224,64
Import	10019900 Búza, nem vető	46,2	3,3	7,20
	10039000 Árpa, nem vető	0,1	0,0	41,00
	10059000 Kukorica, nem vető	223,4	5,1	2,29

Forrás: KSH

12. táblázat: **A világ búza- és kukoricamérlege**

	USDA		IGC		Tallage	
	2023/2023 ^{a)}	2023/2024 ^{b)}	2023/2024 ^{a)}	2024/2025 ^{b)}	2023/2024 ^{a)}	2024/2025 ^{b)}
BÚZA						
Termelés	789	787	789	798	751	761
Felhasználás	791	800	806	803	760	760
Export	216	217	203	197	190	185
Import	216	217	203	197	190	185
Zárókészlet	271	258	264	259	222	224
KUKORICA						
Termelés	1 158	1 228	1 223	1 226	1 186	1 190
Felhasználás	1 166	1 212	1 212	1 223	1 152	1 184
Export	181	196	182	177	187	187
Import	181	196	182	177	187	187
Zárókészlet	302	318	289	291	309	314

^{a)} Előzetes adat.^{b)} Előrejelzés.

Forrás: USDA, IGC, Tallage

Olajnövénypiaci jelentés

Szójabab

A *Tallage* szerint az USA-ból származó szójabab azonnali exportára (*FOB Gulf*) 7 dollárral 459 dollár/tonnára nőtt március 15. és április 12. között, miközben a júniusi 10 dollárral 456, a júliusi 11 dollárral 458, az augusztusi pedig 14 dollárral 457 dollár/tonnára csökkent. Brazíliában a szójabab azonnali exportára (*FOB Paranagua*) 13 dollárral 426, a júniusi 10 dollárral 438, a júliusi 2 dollárral 440 dollár/tonnáig emelkedett, az augusztusi 444 dollár/tonna volt. Argentínában a termés azonnali kiviteli ára (*FOB Up River*) 5 dollárral (422 dollár/tonnára) mérséklődött, miközben a júniusi 5 dollárral (435 dollár/tonnára), a júliusi 6 dollárral (437 dollár/tonna) volt magasabb. Ukrajnában a nyugati határra szállított szójabab azonnali ára (*DAP*) 375 dollár/tonna (-20 dollár) volt április 12-én (*Tallage*).

Az AKI PÁIR adatai szerint a full-fat (extrudált) szóját (30–40 százalék nyersfehérje-, 17–23 százalék nyerszsír- és legfeljebb 12 százalék víztartalmú) 214,2 ezer forint/tonna (-16 százalék) áfa és szállítási költség nélküli áron értékesítették április harmadik hetében. A chicagói árutőzsdén (*CME/CBOT*) a szójabab májusi jegyzése 370–381 dollár/tonna tartományban alakult április 15. és 26. között.

Repcemag

A *Tallage* tájékoztatása szerint Ukrajnában a nyugati határra szállított repcemag azonnali exportára (*FOB*) nem változott március 15. és április 12. között, 365 dollár/tonna volt. Oroszországban a termés spot piaci ára 27 dollárral 435 dollár/tonnára emelkedett. Kanadában a canola azonnali kikötői ára (*FOB Vancouver*) 499 dollár/tonna (+3 dollár), az augusztusi 508 dollár/tonna, a novemberi 515 dollár/tonna (+37 dollár) volt április közepén. Ausztráliában az azonnali szállítású canola ára (*FOB*) 17 dollárral 479 dollár/tonnára nőtt ugyanekkor. Indiában 641 dollár/tonnáért (-23 dollár) kereskedtek a termékkel április 12-én.

Az AKI PÁIR adatai szerint a repcemag áfa és szállítási költség nélküli termelői ára 161,4 ezer forint/tonna volt április harmadik hetében. A párizsi árutőzsdén (*Euronext/MATIF*) a repcemag májusi tőzsdei elszámolóára 440–460 euró/tonna tartományban alakult április 12. és 26. között.

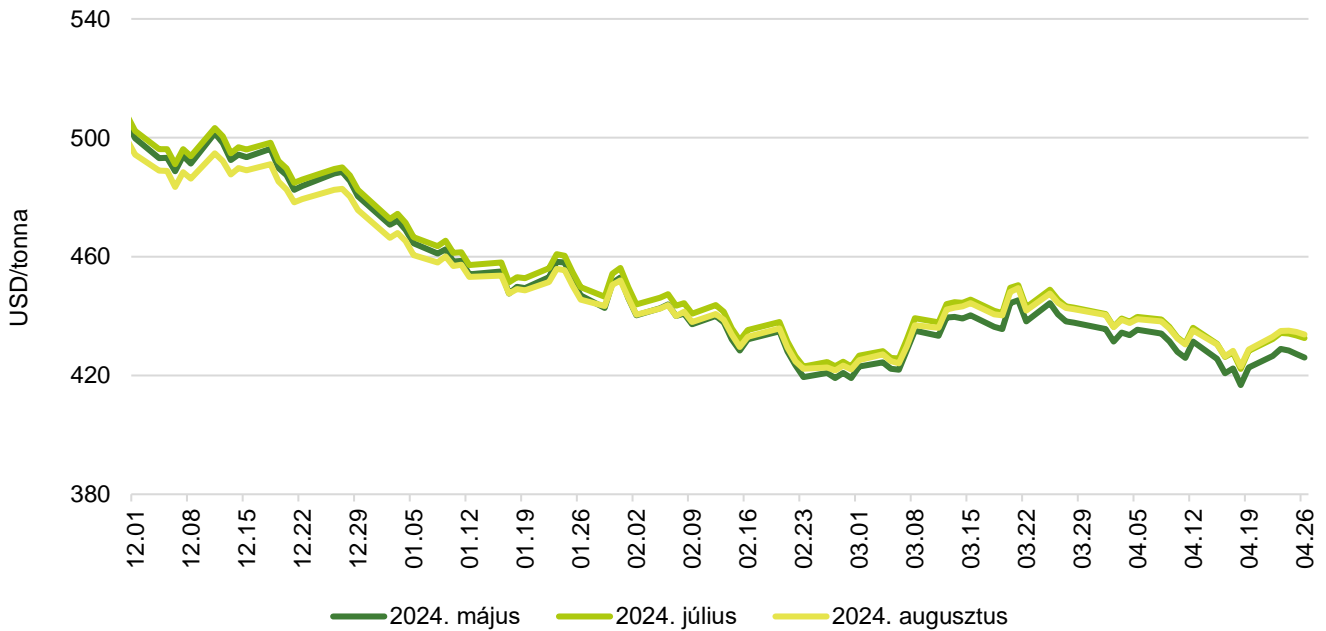
Napraforgómag

Argentínában 425 dollár/tonnáért (-15 dollár, *FOB Buenos Aires*) kereskedtek az azonnali szállítású napraforgómaggal március 15. és április 12. között. Ukrajnában a nyugati határra szállított olajmag azonnali exportára változatlanul 325 dollár/tonna volt ugyanekkor. A franciaországi Saint-Nazaire-ban 22 dollárral, Bordeaux-ban pedig 17 dollárral, egyaránt 447 dollár/tonnára emelkedett a termés júliusi és augusztusi kiviteli ára (*FOB*) a jelzett időszakban. Ezzel egy időben a napraforgómag azonnali kikötői ára Bulgáriában 13 dollárral 438 dollár/tonnáig nőtt. Hollandiában (*CIF Amsterdam*) 10 dollárral 475 dollár/tonnáig ereszkedett az olajmag azonnali és májusi exportára április 12-ig (*Tallage*).

Az AKI PÁIR adatai szerint a magas olajsavtartalmú napraforgómagot (*HO*) 150,8 ezer (-11 százalék), a nagy olajtartalmú napraforgómagot (*LO*) 138,8 ezer forint/tonnáért (-17 százalék) vásárolták a feldolgozók és a kereskedők április harmadik hetében. Az ipari napraforgómag (magas olajsavas napraforgómaggal együtt) áfa és szállítási költség nélküli termelői ára átlagosan 147,3 ezer forint/tonna (-12 százalék) volt.

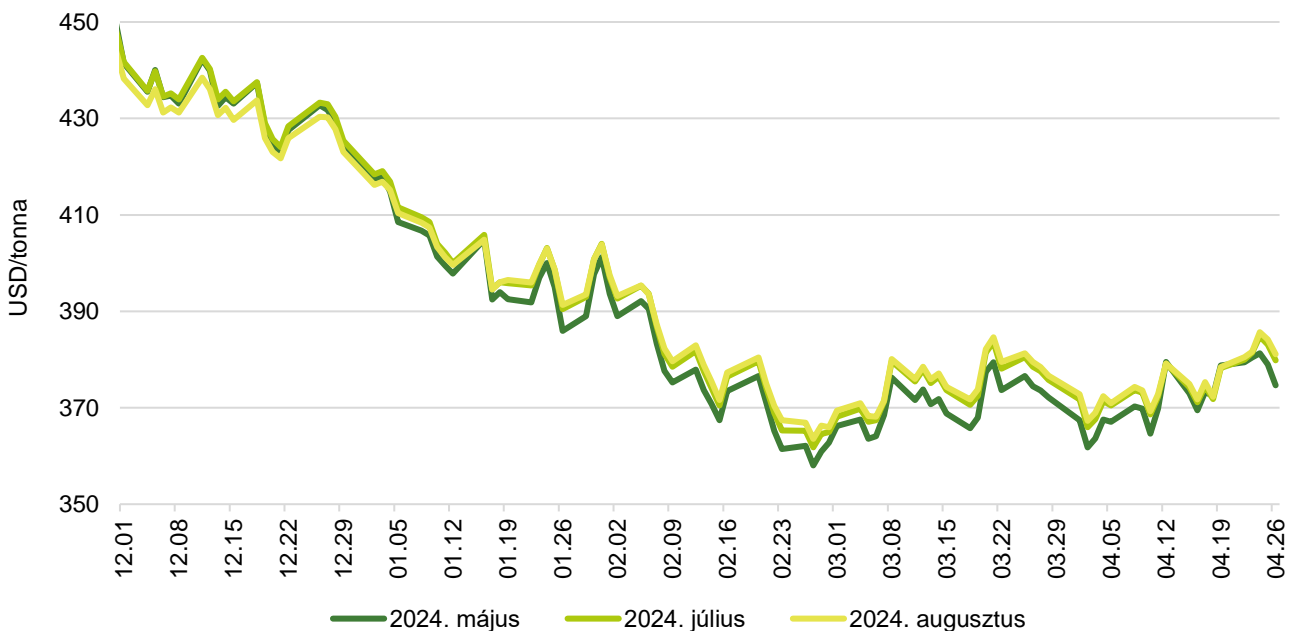
Az olajmagok és származékaik jegyzése

9. ábra: A szójabab különböző határidőre szóló jegyzése a chicagói árutőzsdén (2023–2024)



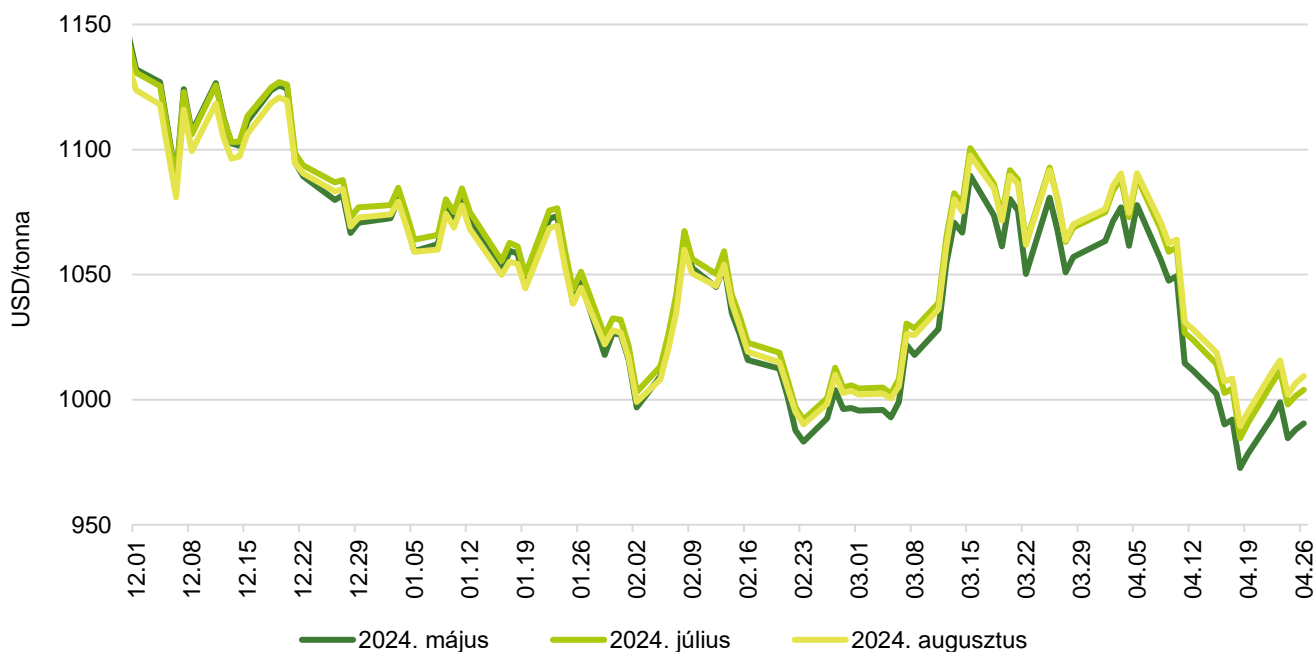
Forrás: CME Group

10. ábra: A szójadara különböző határidőre szóló jegyzése a chicagói árutőzsdén (2023–2024)



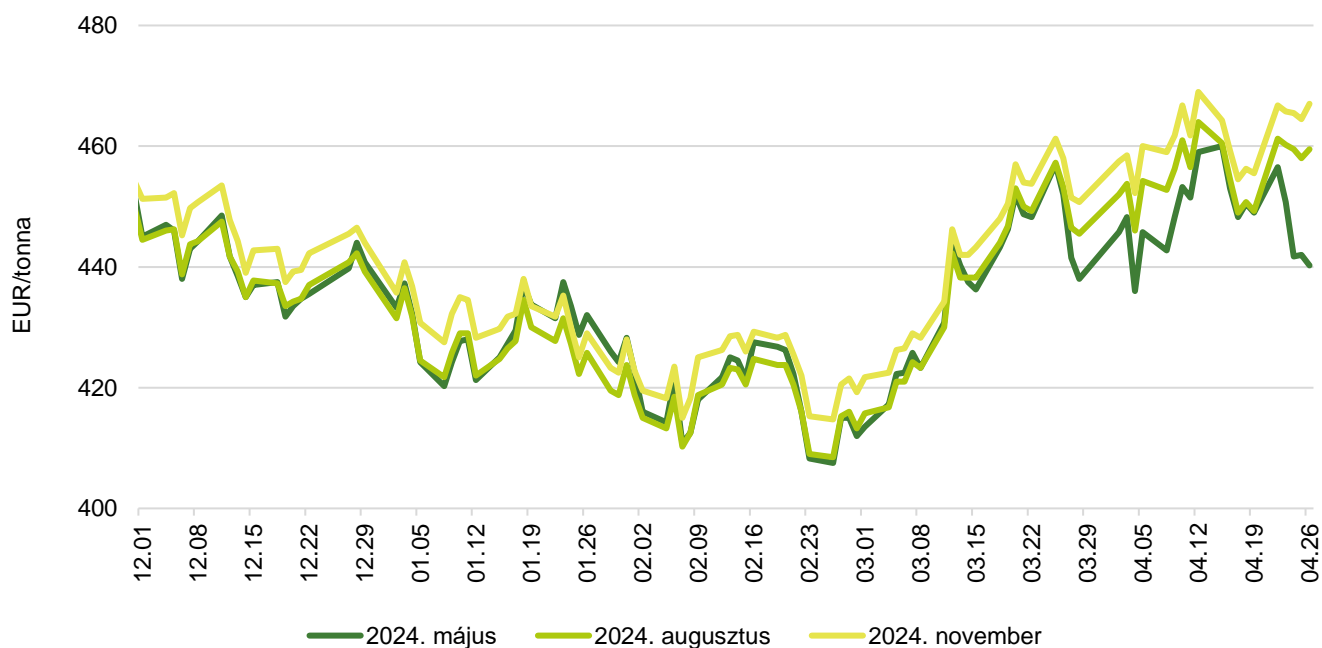
Forrás: CME Group

11. ábra: **A szójaolaj különböző határidőre szóló jegyzése a chicagói árutőzsdén (2023–2024)**



Forrás: CME Group

12. ábra: **A repcemag különböző határidőre szóló jegyzése a párizsi árutőzsdén (2023–2024)**



Forrás: Euronext

13. táblázat: **Az olajmagok és származékaik jegyzése a párizsi és a chicagói árutőzsdén (2024. április 26.)**

	Euronext/MATIF, Párizs		
	Szállítási határidő	EUR/tonna	HUF/tonna
Repce	2024. május	440	172 979
	2024. augusztus	460	180 542
	2024. november	467	183 489
	2025. február	471	184 864
	2025. május	471	185 061
	2025. augusztus	463	181 917
	CME/CBOT, Chicago		
	Szállítási határidő	USD/tonna	HUF/tonna
Szőjabab	2024. május	426	155 833
	2024. július	433	158 226
	2024. augusztus	434	158 683
	2024. szeptember	430	157 392
	2024. november	432	157 876
	2025. január	436	159 328
Szőjadara	2024. május	375	137 058
	2024. július	380	138 953
	2024. augusztus	381	139 396
	2024. szeptember	382	139 759
	2024. október	383	139 920
	2024. december	386	141 049

Forrás: Euronext, CME Group

14. táblázat: **A növényolajok és származékaik jegyzése Olaszországban és Ausztriában (2024. április 23.)**

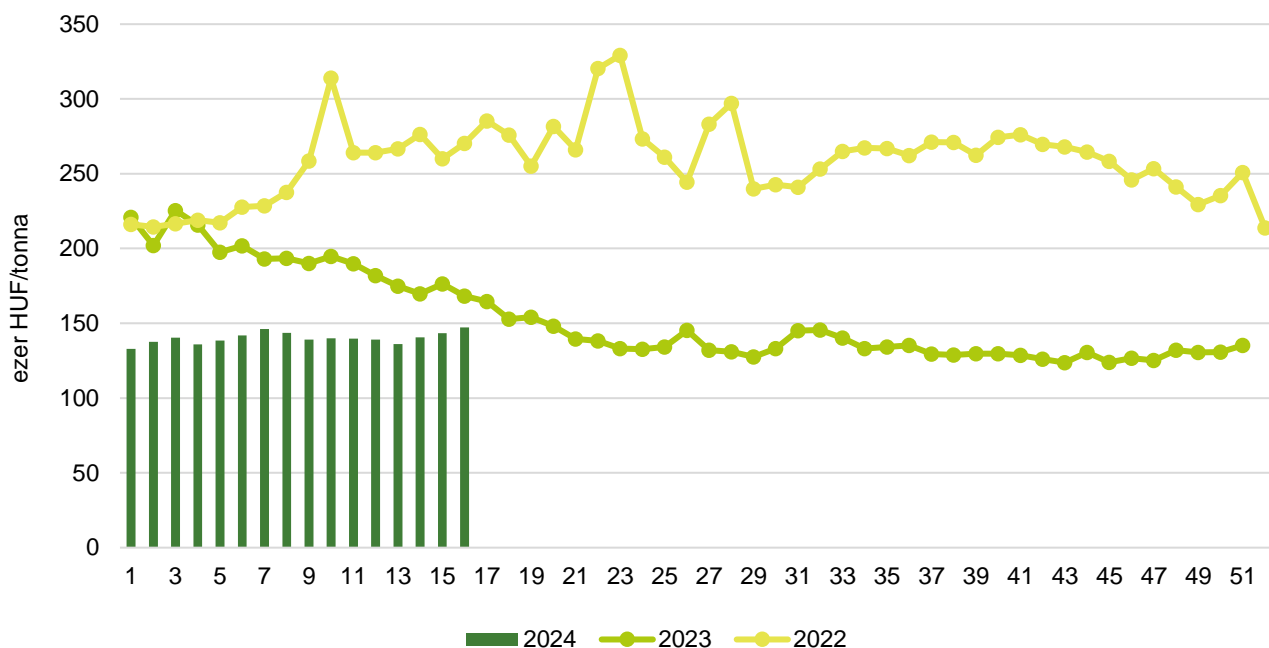
Termék	Ország	EUR/tonna	HUF/tonna
Napraforgóolaj (nyers)	Olaszország	880	346 949
Napraforgóolaj (finomított)		1 050	413 973
Szőjaolaj (nyers)		885	348 920
Szőjaolaj (finomított)		1 035	408 059
Napraforgódara	Ausztria	n. a.	n. a.
Repcedara		n. a.	n. a.

n. a. – nincs adat.

Forrás: Associazione Granaria di Milano, BLPW

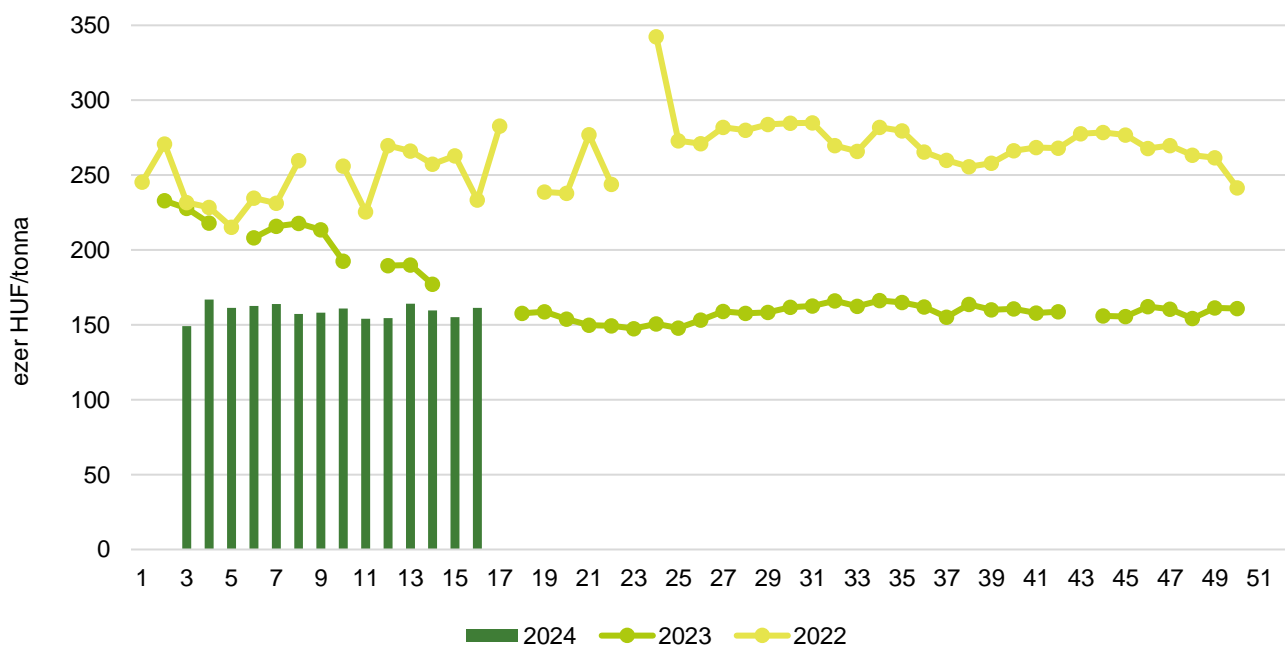
Olajmagpiaci információk

13. ábra: **A napraforgómag heti termelői ára Magyarországon (2022–2024)**



Forrás: AKI PÁIR

14. ábra: **A repcemag heti termelői ára Magyarországon (2022–2024)**



Forrás: AKI PÁIR

15. táblázat: **Az olajmagok és származékaik nemzetközi és európai kikötői ára**

USD/tonna

			2024.04.06.	2024.04.13.	2024.04.20.	2024.04.27.
SZÓJA	BAB	USA FOB NOLA	460	450	445	445
		Brazília FOB	435	430	430	435
		EU CIF USA-ból	n. a.	486	481	482
		EU CIF Brazíliából	n. a.	478	469	483
		Fekete-tenger FOB	425	425	425	445
		Argentína, Up River FOB	430	425	422	429
	DARA	EU CIF Rotterdam	n. a.	417	425	435
	OLAJ	EU FOB Hollandia	n. a.	972	951	965
REPCE	MAG	Franciaország FOB Moselle	484	481	477	472
		EU CIF Hamburg	n. a.	476	462	473
		Ausztrália FOB	n. a.	459	450	461
		Kanada FOB	505	511	489	503
		Ukrajna FOB	365	365	365	375
	DARA	EU FOB Hamburg	n. a.	316	306	316
	OLAJ	EU FOB Hollandia	n. a.	1 019	1 015	1 072
NAPRAFORGÓ	MAG	EU CIF Amszterdam	n. a.	475	475	480
		EU FOB Bordeaux	457	448	444	446
		Ukrajna FOB	325	325	325	335
	DARA	Ukrajna DAF	n. a.	225	220	215
		Ukrajna FOB	205	205	n. a.	n. a.
	OLAJ	EU FOB Rotterdam	n. a.	990	975	980
		Fekete-tenger FOB	n. a.	n. a.	n. a.	n. a.
NYERS PÁLMAOLAJ	EU CIF Rotterdam	n. a.	1 060	1 025	980	

Megjegyzés: FOB – Free on Board (költségmentesen a hajó fedélzetére – megjelölt elhajózási kikötő), DAF – Delivered at Frontier (határra szállítva); CIF – Cost, Insurance and Freight (költség, biztosítás és fuvardíj – megnevezett rendeltetési kikötő); n. a. – nincs adat.
 Forrás: APK-Infom, Hammersmith, Oil World, Európai Bizottság, IGC

16. táblázat: **Az ipari napraforgómag és a repcemag heti termelői ára Magyarországon**

Megnevezés	Mértékegység	2023. 16. hét	2024. 15. hét	2024. 16. hét	2024. 16. hét/ 2023. 16. hét (százalék)	2024. 16. hét/ 2024. 15. hét (százalék)
Ipari napraforgómag (magas olajsavtartalmú, HO)	tonna	1 727	10 335	18 668	1 081	181
	HUF/tonna	170 188	148 198	150 839	89	102
Ipari napraforgómag (nagy olajtartalmú, LO)	tonna	10 542	14 040	7 920	75	56
	HUF/tonna	167 812	139 900	138 789	83	99
Ipari napraforgómag (Összesen)	tonna	12 270	24 375	26 589	217	109
	HUF/tonna	168 147	143 418	147 249	88	103
Repcemag	tonna	...	2 471	3 937	...	159
	HUF/tonna	...	155 081	161 437	...	104

... = Adatvédelmi korlátok miatt nem közölhető adat.

Megjegyzés: A termelői ár az áfát és a szállítási költséget nem tartalmazza.

Forrás: AKI PÁIR

17. táblázat: **A növényolajok és származékaik feldolgozói értékesítési ára Magyarországon**

Megnevezés	Mértékegység	2023. 16. hét	2024. 15. hét	2024. 16. hét	2024. 16. hét/ 2023. 16. hét (százalék)	2024. 16. hét/ 2024. 15. hét (százalék)
Nyers napraforgóolaj	tonna	...	1 975	1 581	...	80
	HUF/tonna	...	316 602	331 372	...	105
Napraforgódara	tonna	4 041	6 042	6 354	157	105
	HUF/tonna	122 733	86 021	87 978	72	102
Nyers repceolaj	tonna	–	–	–	–	–
	HUF/tonna	–	–	–	–	–
Repcedara	tonna	708
	HUF/tonna	104 739

... = Adatvédelmi korlátok miatt nem közölhető adat.

Forrás: AKI PÁIR

18. táblázat: **A szójabab termelői, a full-fat (extrudált) szója, a szójadara és a szójaolaj feldolgozói értékesítési ára Magyarországon**

Megnevezés	Mértékegység	2023. 16. hét	2024. 15. hét	2024. 16. hét	2024. 16. hét/ 2023. 16. hét (százalék)	2024. 16. hét/ 2024. 15. hét (százalék)
Szójabab	tonna	415	2 571
	HUF/tonna	173 497	161 898
Full-fat (extrudált) szója	tonna	179	...	169	94	...
	HUF/tonna	255 012	...	214 243	84	...
Szójadara	tonna
	HUF/tonna
Szójaolaj	tonna	–	...	–	–	–
	HUF/tonna	–	...	–	–	–

... = Adatvédelmi korlátok miatt nem közölhető adat.

Megjegyzés: Full-fat (extrudált) szója: 30–40% nyersfehérje, 17–23% nyerszsír, max. 12% víz. Szójadara: Low-Pro, Mid-Pro, High-Pro összesítve. Az ár az áfát és a szállítási költséget nem tartalmazza.

Forrás: AKI PÁIR

19. táblázat: **A napraforgó-étolaj kiskereskedelmi beszerzési ára Magyarországon**

Megnevezés	Kiszerezés	Mértékegység	2023. 16. hét	2024. 15. hét	2024. 16. hét	2024. 16. hét/ 2023. 16. hét (százalék)	2024. 16. hét/ 2024. 15. hét (százalék)
Napraforgó-étolaj gyártói márka	1liter	1000 liter	553	127	185	33	145
		HUF/liter	719	544	516	72	95
Napraforgó-étolaj kereskedelmi márka	1liter	1000 liter	492	510	725	147	142
		HUF/liter	501	417	427	85	103
Napraforgó-étolaj (összesen)	1liter	1000 liter	1 044	637	910	87	143
		HUF/liter	617	442	446	72	101

Forrás: AKI PÁIR

20. táblázat: **Az olajmagok és származékaik külkereskedelme Magyarországon**

ezer tonna

		2023. január	2024. január	Változás (százalék)
Export	1205 Repcemag	33,3	51,5	154,59
	1206 Napraforgómag	17,5	24,8	141,68
	2304 Szójadara	15,8	13,1	82,55
Import	1205 Repcemag	11,2	2,3	20,13
	1206 Napraforgómag	45,5	7,3	16,11
	2304 Szójadara	48,6	35,1	72,24

Forrás: KSH

21. táblázat: **A világ olajmagnérlege**

millió tonna

	USDA		Oil World		Tallage	
	2022/2023 ^{a)}	2023/2024 ^{b)}	2022/2023 ^{a)}	2023/2024 ^{b)}	2023/2024 ^{a)}	2024/2025 ^{b)}
SZÓJABAB						
Termelés	378	397	372	391	387	397
Felhasználás	315	328	368	380	376	386
Export	172	173	172	169	169	168
Import	168	170	168	168	169	168
Zárókészlet	101	114	93	104	108	119
REPCEMAG						
Termelés	89	88	80	78	87	85
Felhasználás	85	88	75	81	88	86
Export	20	17	20	17	18	17
Import	20	16	20	18	18	17
Zárókészlet	8	8	15	13	9	8
NAPRAFORGÓMAG						
Termelés	53	55	56	58	55	57
Felhasználás	56	56	58	60	57	58
Export	4	3	4	3	3	3
Import	4	3	4	3	3	3
Zárókészlet	4	3	6	4	4	4

^{a)} Előzetes adat.^{b)} Előrejelzés.

Forrás: USDA, Oil World, Tallage

Cukorpiaci jelentés

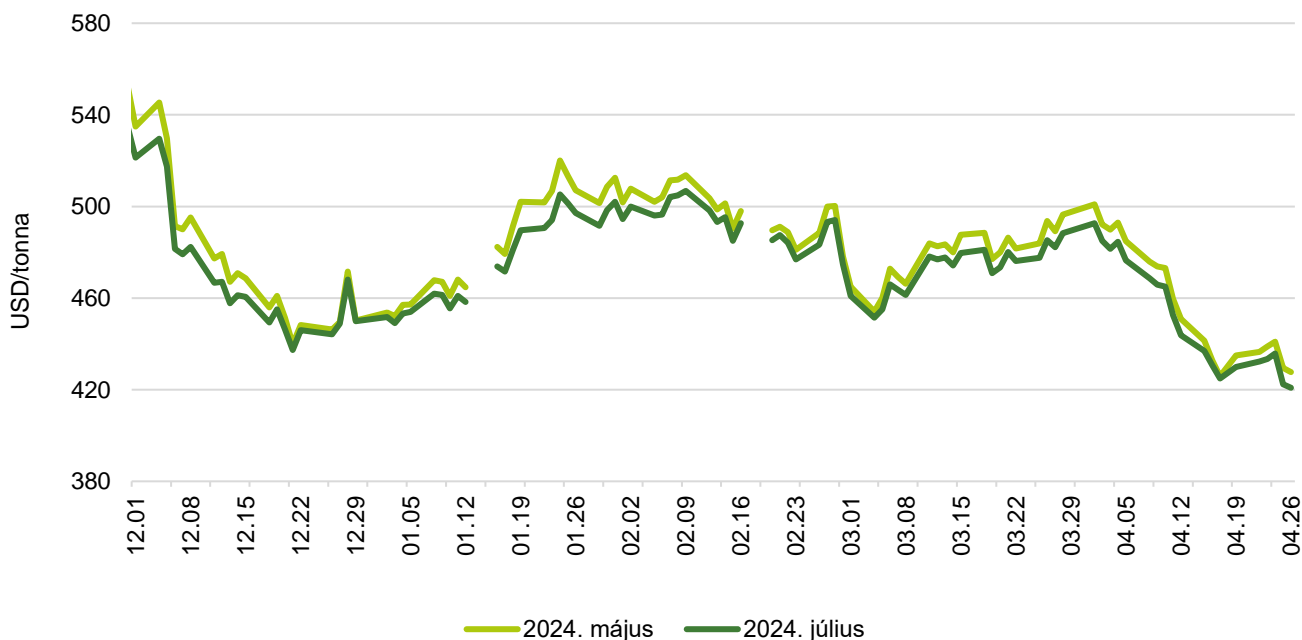
A fehércukor világszármazékos átlagára 2024 márciusában 572 euró/tonna volt, csaknem 4 százalékkal maradt el a februáritól. A londoni árutőzsdén (*LIFFE*) a fehércukor fronthavi jegyzése az április 16-i 570 dollár (USD)/tonnáról – ingadozások mellett – április 26-ára 564 dollár/tonnára ereszkedett. A nyerscukor fronthavi jegyzése követte ezt a tendenciát és április 26-án 428 dollár/tonnán állapodott meg.

Az Európai Bizottság adatai szerint az unióban a fehércukor átlagára 2024 februárjában 837 euró/tonna volt, csaknem 2 százalékkal csökkent az előző havihoz képest. Az Európai Unió a fehércukor feldolgozóit árát adatvédelmi okokból tagországonként nem teheti közzé, ezért a tagországok jelentett adataiból három regionális átlagát képez, és azt hozza nyilvánosságra. Februárban az 1. régió (Ausztria, Csehország, Dánia, Finnország, Magyarország, Litvánia, Lengyelország, Svédország, Szlovákia) átlagára 790 euró/tonna volt, 4 százalékkal haladta meg az előző havit. A 2. régióhoz tartozó meghatározó termelő országok (Franciaország, Németország, Hollandia, Belgium) átlagára 840 euró/tonna volt, hozzávetőleg 2 százalékkal emelkedett a megfigyelt időszakban. A déli országokat, Bulgáriát, Spanyolországot, Görögországot, Horvátországot, Olaszországot, Portugáliát és Romániát tömörítő 3. régió érte el a legmagasabb átlagát, 925 euró/tonnát, ami 2 százalékkal maradt el az előző havitól.

Az Európai Bizottság előzetes adatai szerint a közösség cukorimportja a 2023/2024. gazdasági évben 859 ezer tonna volt április 2-áig. Az uniós importon belül a vámmentes *EPA/EBA* (Európai Partnerségi Megállapodások/„Mindent, csak fegyvert ne!”) megállapodások keretében érkező cukorimport mintegy 208 ezer tonnát tett ki, hozzávetőleg 17 százalékkal nőtt április 7-éig az egy évvel korábbihoz képest. A *WTO*-kvóták közül a Balkán-kvóta kihasználtsága 16 százalékos volt április 19-ig. Az Európai Unió által a cukorra biztosított 2024. évi 199,5 ezer tonnás kedvezményes vámkontingenst Közép-Amerika csaknem 3 százalékosan használta ki április 19-ig. Az Európai Bizottság előzetes adatai szerint a 2023/2024. gazdasági évben az unió cukorexportja 612 ezer tonna volt április 2-áig.

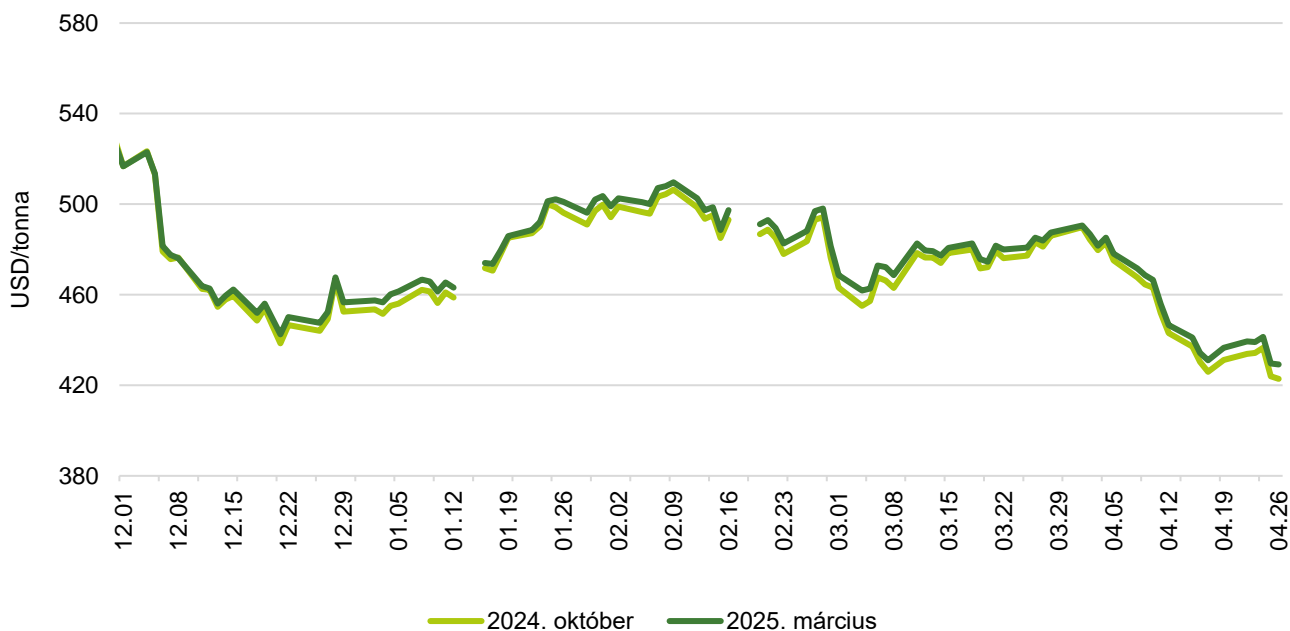
Ábrák, táblázatok

15. ábra: **A nyerscukor különböző határidőre szóló jegyzése a New York-i árutőzsdén I. (2023–2024)**



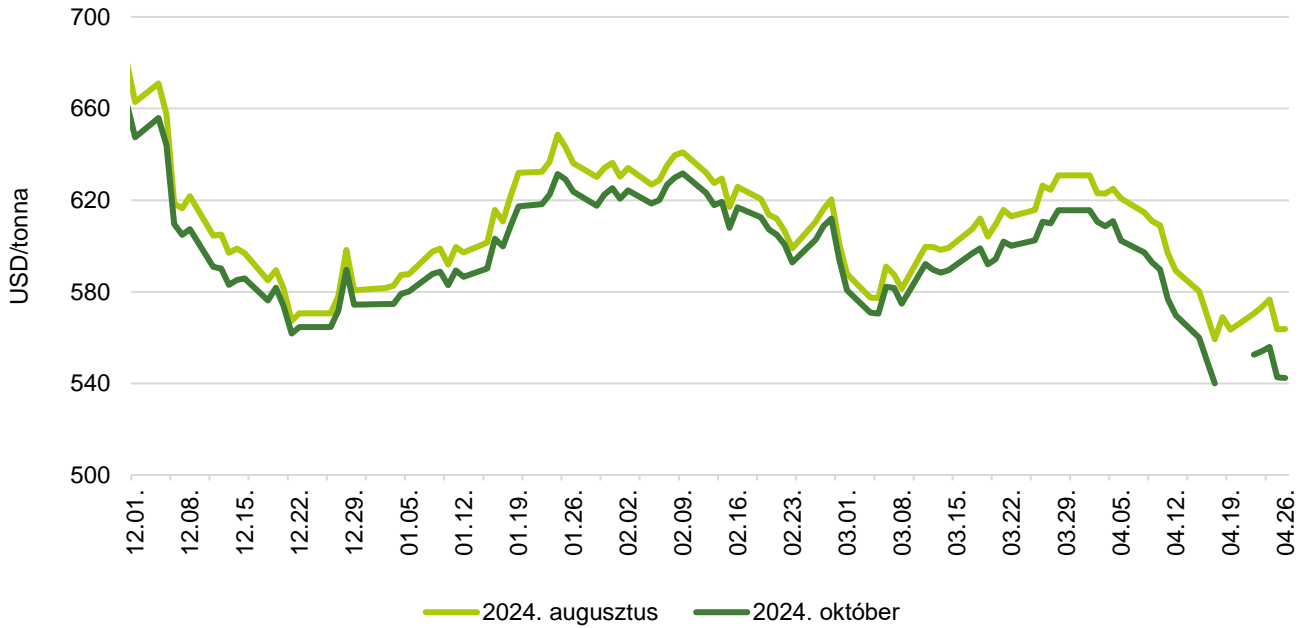
Forrás: ICE

16. ábra: **A nyerscukor különböző határidőre szóló jegyzése a New York-i árutőzsdén II. (2023–2024)**



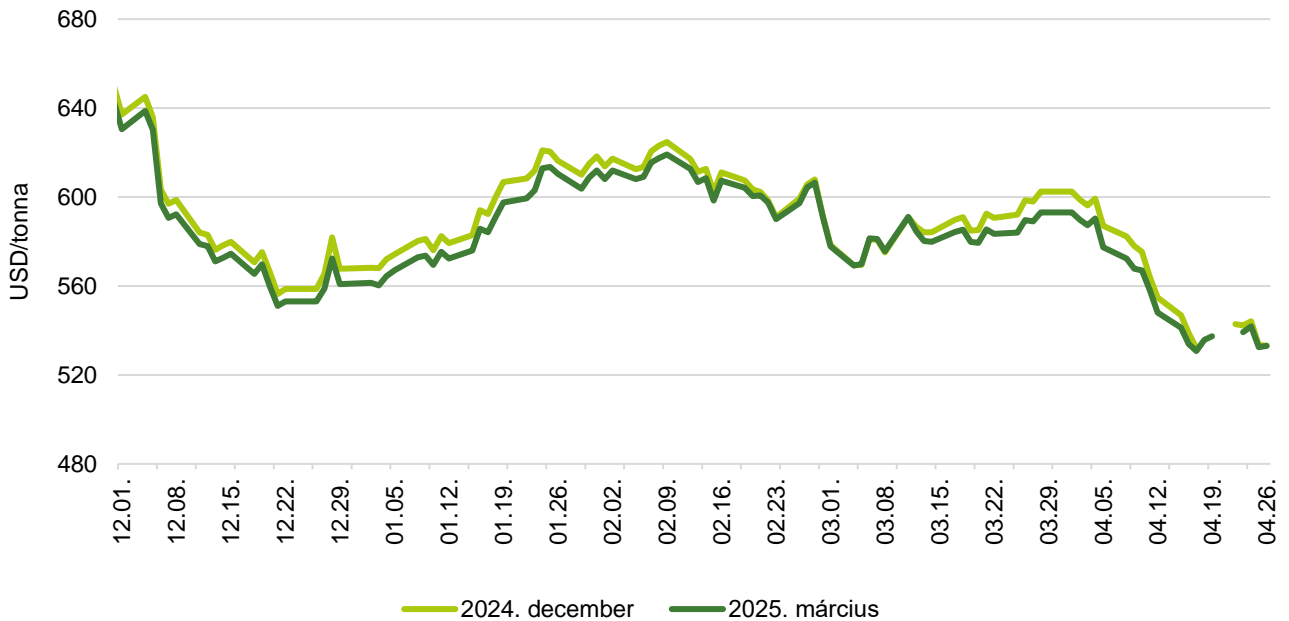
Forrás: ICE

17. ábra: **A fehércukor különböző határidőre szóló jegyzése a londoni árutőzsdén I. (2023–2024)**



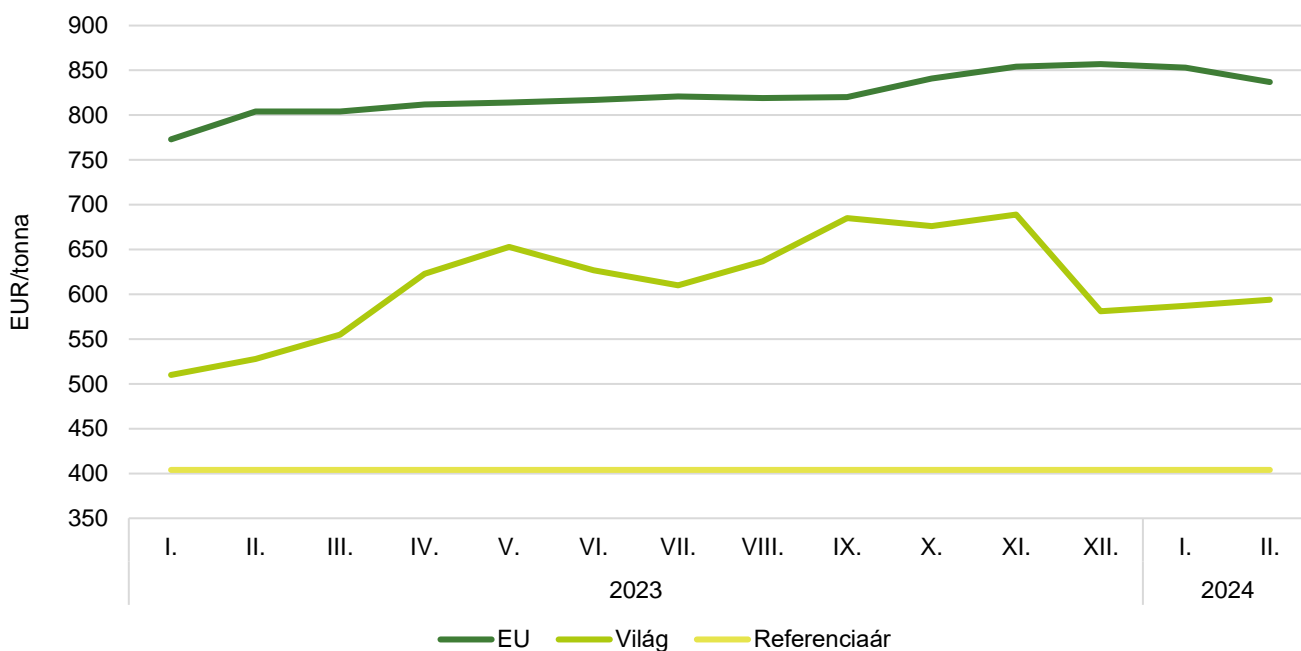
Forrás: LIFFE

18. ábra: **A fehércukor különböző határidőre szóló jegyzése a londoni árutőzsdén II. (2023–2024)**



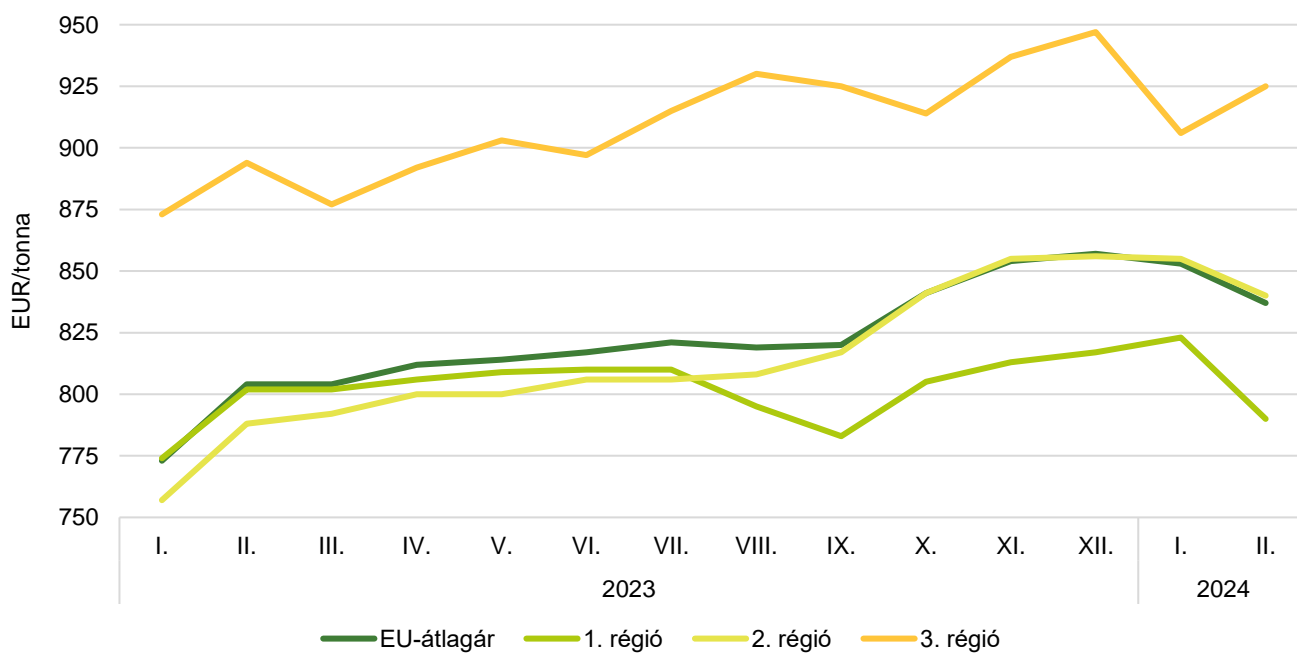
Forrás: LIFFE

19. ábra: **A cukor világti, uniós és referenciaára (2023–2024)**

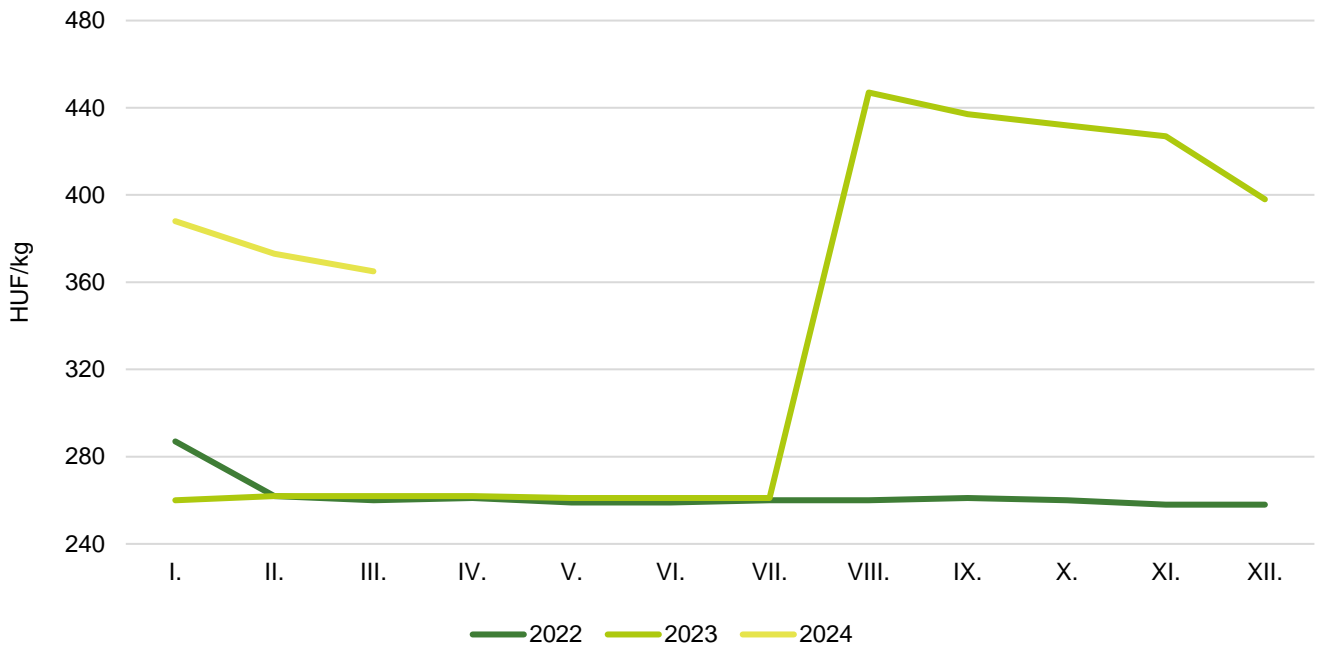


Forrás: Európai Bizottság

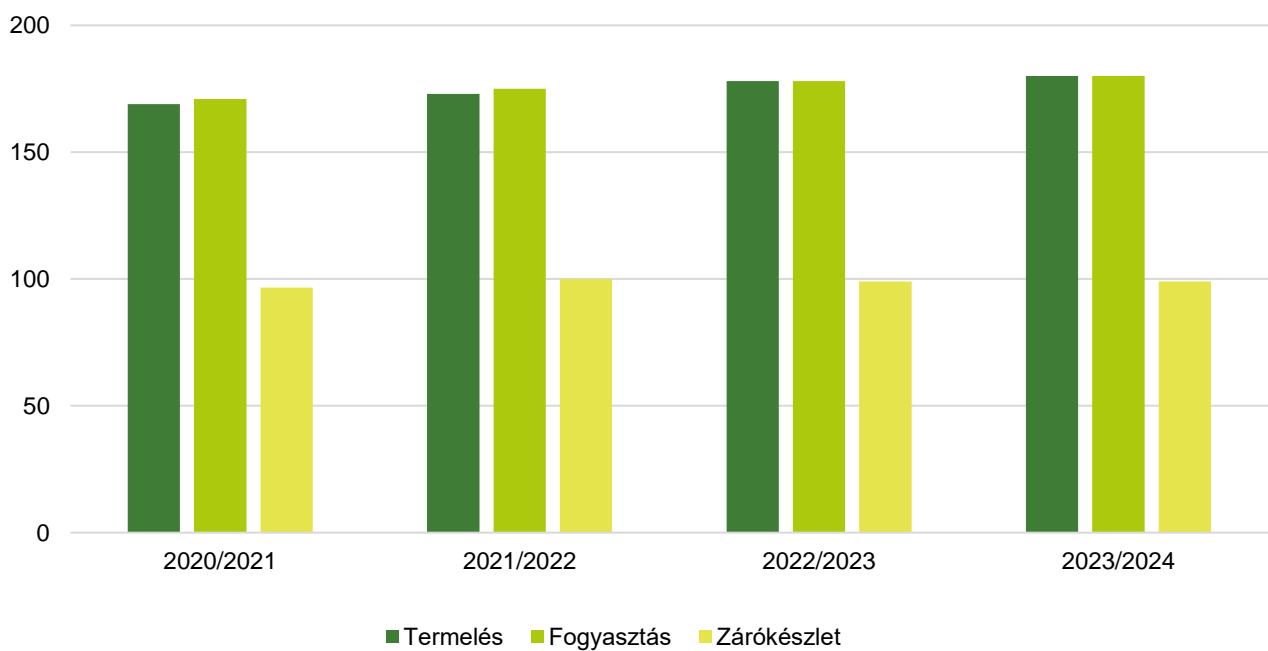
20. ábra: **A fehércukor átlagára az Európai Unióban (2023–2024)**



Megjegyzés: 1. régió: AT-CZ-DK-FI-HU-LT-PL-SE-SK; 2. régió: BE-FR-NL; 3. régió: BG-ES-GR-HR-IT-PT-RO.
 Forrás: Európai Bizottság

21. ábra: **A kristálycukor havi fogyasztói ára Magyarországon (2022–2024)**

Forrás: KSH

22. ábra: **A globális cukortermelés, -fogyasztás és zárókészlet alakulása**

Forrás: Európai Bizottság/ISO

22. táblázat: **A cukorrépa termésátlaga az Európai Unióban**

tonna/hektár

	2022	2023 ^{a)}	Az elmúlt öt év átlaga	2023/elmúlt öt év átlaga (százalék)	2023/2022 (százalék)
EU	n. a.	74,7	72,0	103,8	n. a.
Ausztria	79,7	73,5	75,9	96,8	92,2
Belgium	89,3	85,5	85,3	100,2	95,7
Csehország	69,6	67,3	63,5	106,0	96,7
Németország	71,2	76,1	72,5	105,0	106,9
Dánia	72,3	74,4	73,6	101,1	102,9
Spanyolország	84,1	87,1	85,8	101,5	103,6
Finnország	43,1	40,3	40,1	100,5	93,5
Franciaország	78,6	84,3	78,6	107,3	107,3
Horvátország	n. a.	n. a.	n. a.	n. a.	n. a.
Magyarország	47,2	59,0	57,4	102,8	125,0
Olaszország	n. a.	64,0	63,1	101,4	n. a.
Litvánia	62,5	55,5	63,2	87,8	88,8
Hollandia	88,8	83,5	82,4	101,3	94,0
Lengyelország	63,8	62,8	60,6	103,6	98,4
Románia	31,8.	33,2	37,5	88,5	n. a.
Svédország	64,7	65,8	66,5	98,9	101,7
Szlovákia	56,3	65,0	59,4	109,4	115,5

^{a)} Előrevetítés.

Megjegyzés: n. a. – nincs adat.

Forrás: Európai Bizottság

