

AGRÁRPIACI JELENTÉSEK

**ÉLŐ ÁLLAT ÉS
HÚS**

XXVII. évfolyam • 8. szám • 2024

ÉLŐ ÁLLAT ÉS HÚS
XXVII. évfolyam • 8. szám • 2024
2024. április 23.

Megjelenik kéthetente

Felelős szerkesztő
Dr. Stummer Ildikó

Szerző
Tubáné Elek Réka
elek.reka@aki.gov.hu



1093 Budapest, Zsil utca 3–5.
Telefon: +36 1 217 1011
www.aki.gov.hu
aki@aki.gov.hu

A kiadvány az Agrárközgazdasági Intézet
által üzemeltetett Piaci Árinformációs Rendszer
adatai alapján készül.



Friss adatokért kérjük látogasson el a
[PÁIR lekérdezhető adatok](#) felületre.

ISSN 1418 2130

A kiadványokkal kapcsolatban részletes
felvilágosítást ad:
Publikációs Csoport – publikacio@aki.gov.hu

Tartalomjegyzék

Összefoglaló	3
Summary	3
Piaci jelentés	4
Világ és Európai Unió	4
Magyarország	4
Ábrák, táblázatok	5
Sertés	5
Szarvasmarha	13
Bárány	18
Nemzetközi előrevetítések	21



Összefoglaló

Az AKI PÁIR adatai szerint a fiatal bika termelői ára 754 forint/kilogramm hasított meleg súly volt 2024 márciusában, ami 4 százalékkal mérséklődött 2023 azonos hónapjának átlagárához viszonyítva. A vágóüsző ára 10 százalékkal csökkent, míg a vágótehéné nem változott számottevően a vizsgált időszakban.

Summary

According to AKI PÁIR, in Hungary, the producer price of young bulls was HUF 754 per kilogram carcass warm weight in March 2024 decreased by 4 per cent compared to the average price of the same month in 2023. The price of slaughter heifers decreased by 10 per cent and the price of slaughter cows did not changed significantly in the period under review.

Piaci jelentés

Világ és Európai Unió

Az Amerikai Egyesült Államok agrárminisztériumának (*USDA*) áprilisban megjelent projekciója szerint az USA marhahústermelése kismértékben (+0,6 százalék) növekedhet 2024 második negyedévében a 2023. április–júniuséhoz képest. Az *USDA* szakértői a hízóbika termelői árának 18 és a vágótehén árának 26 százalékos emelkedésére számítanak ugyanekkor. A belső fogyasztás 2 százalékkal, a marhahúsimport 11 százalékkal lehet több, míg a marhahúsexport 8 százalékkal csökkenhet.

Az *USDA* adatai szerint az Egyesült Államok marhahústermelése csaknem 1 százalékkal emelkedett, míg borjúhústermelése 8,5 százalékkal csökkent 2024 január–februárjában a 2023. január–februárihoz viszonyítva. Az Egyesült Államokban a bika ára 6,5 dollár (USD)/kilogramm hasított hideg súly volt 2024 februárjában, 11,8 százalékkal haladta meg az egy évvel korábbit. Az USA marha- és borjúhúskivitele 3,4 százalékkal mérséklődött 2024 első két hónapjában az előző év azonos időszakához képest. Az élő szarvasmarha exportja 17 százalékkal csökkent a vizsgált időszakban, a fő célpiacra, Kanadába 17 százalékkal kevesebb élő állat került. Az USA marha- és borjúhús-behozatala 31,9 százalékkal, az élőszarvasmarha-importja 11 százalékkal nőtt ezzel egy időben.

Brazíliában a szarvasmarha ára brazil reálban kifejezve közel 17 százalékkal volt alacsonyabb 2024 márciusában az előző év azonos hónapjának átlagárához képest. A Brazil Marhahúsexportörök Szövetségének (*ABIEC*) adatai szerint Brazília marhahúskivitele 408,6 ezer tonna volt 2024 első két hónapjában, ami 25 százalékos bővülést jelentett a tavaly január–februári mennyiséghez képest. Kínába 192 ezer tonna brazil marhahús került, ami 12,8 százalékkal több a 2023 január–februárjában szállított volumennél.

Az Európai Unióban a fiatal bika „R3” kereskedelmi osztály vágóhídi belépési ára 5,1 euró/kilogramm hasított hideg súly volt 2024 márciusában, nem változott számottevően az egy évvel korábbihoz képest. A tehén „O3” ára 5,9 százalékkal, az üsző „R3” ára 2 százalékkal csökkent a vizsgált időszakban.

Magyarország

Az AKI vágási statisztikai adatai szerint 2024 január–februárjában a szarvasmarha vágása élősúlyban kifejezve 11,6 százalékkal csökkent a 2023. január–februári mennyiséghez képest. Az összes vágás több mint kétharmadát adó tehének vágása mintegy 16 százalékkal, az üszőké 9 százalékkal volt kevesebb, míg a bikáké csaknem 6 százalékkal nőtt.

A KSH adatai alapján Magyarország élőmarha-exportja 2024 januárjában 6,2 százalékkal emelkedett a 2023. januári mennyiséghez viszonyítva. A főbb partnerek Koszovó, Horvátország, Ausztria, Törökország és Albánia voltak. Magyarország élőmarha-importja 12,1 százalékkal nőtt, az élő szarvasmarha kétharmada Dániából, Olaszországból és Németországból származott. A marhahúsexport mennyisége csaknem 8 százalékkal, értéke 14 százalékkal csökkent. A marhahúsimport volumene 24,7 százalékkal, értéke mintegy 12,4 százalékkal nőtt a megfigyelt periódusban.

Az AKI PÁIR adatai szerint a fiatal bika termelői ára 754 forint/kilogramm hasított meleg súly volt 2024 márciusában, ami 4 százalékkal mérséklődött 2023 azonos hónapjának átlagárához viszonyítva. A vágóüsző ára 10 százalékkal csökkent, míg a vágótehéné nem változott számottevően a vizsgált időszakban. A KSH adatai szerint a marharostélyos fogyasztói ára 7 százalékkal (4640 forint/kilogramm) haladta meg 2024 márciusában az egy évvel korábbi árat.

Ábrák, táblázatok

Sertés

1. táblázat: **A vágósertés termelői ára^{a)} Magyarországon**

Megnevezés	Minőségi kategória	Mértékegység	2023. 15. hét	2024. 14. hét	2024. 15. hét	2024. 15. hét/ 2023. 15. hét (százalék)	2024. 15. hét/ 2024. 14. hét (százalék)
Vágósertés, hazai termelésből	E	darab	19 363	22 542	23 819	123,01	105,66
		HUF/kg hasított meleg súly	871,44	838,30	823,94	94,55	98,29
	Valamennyi kategória ^{b)}	darab	47 414	53 970	59 664	125,84	110,55
		HUF/kg hasított meleg súly	875,60	844,40	832,63	95,09	98,61

^{a)} Az ár nem tartalmazza a szállítási költséget.

^{b)} S-P, Nem minősített, M1.

Forrás: AKI PÁIR

2. táblázat: **A vágósertés vágóhídi belépési ára^{a)} Magyarországon**

Megnevezés	Mértékegység	2023. 15. hét	2024. 14. hét	2024. 15. hét	2024. 15. hét/ 2023. 15. hét (százalék)	2024. 15. hét/ 2024. 14. hét (százalék)
Vágósertés, hazai termelésből származó	darab	47 414	53 970	59 664	125,84	110,55
	HUF/kg hasított meleg súly	890,00	858,80	847,03	95,17	98,63
Vágósertés, importból származó	darab	6 545	9 236	8 234	125,81	89,15
	HUF/kg hasított meleg súly	881,88	838,94	825,32	93,59	98,38

^{a)} A sertések termelői ára a vágóhíd kapujában, amely tartalmazza a szállítási költséget is.

Forrás: AKI PÁIR

3. táblázat: **A hizósertéstáp értékesítési ára Magyarországon**

Megnevezés	Mértékegység	2023. március	2024. február	2024. március	2024. március/ 2023. március (százalék)	2024. március/ 2024. február (százalék)
Hizósertéstáp I.	tonna	2 902	2 740	2 576	88,74	94,01
	HUF/tonna	149 501	124 713	128 607	86,02	103,12
Hizósertéstáp II.	tonna	6 420	6 233	6 476	100,86	103,89
	HUF/tonna	122 785	126 253	126 822	103,29	100,45
Hizósertéstáp III.	tonna
	HUF/tonna

... = Adatvédelmi korlátok miatt nem közölhető adat.

Forrás: AKI PÁIR

4. táblázat: **A nyers sertéshúsok feldolgozói értékesítési ára Magyarországon**

Megnevezés	Mértékegység	2023. 15. hét	2024. 14. hét	2024. 15. hét	2024. 15. hét/ 2023. 15. hét (százalék)	2024. 15. hét/ 2024. 14. hét (százalék)
Csontos sertéshús, lehúzott, félben (fej, láb és farok nélkül)	tonna	187,60	205,08	253,16	134,94	123,44
	HUF/kg	1 207,91	1 211,98	1 195,57	98,98	98,65
Szalonnás és bőrös sertéshús, félben (fejvel, lábbal, farokkal)	tonna	387,97	382,99	450,85	116,21	117,72
	HUF/kg	1 041,43	981,29	980,29	94,13	99,90
Sertéskaraj, csonttal, szűzpecsenye nélkül	tonna	2,04	4,22	12,26	600,80	290,24
	HUF/kg	1 435,62	1 429,64	1 430,67	99,66	100,07
Sertéscomb, csont nélkül	tonna	224,60	204,02	246,61	109,80	120,87
	HUF/kg	1 671,56	1 630,87	1 572,12	94,05	96,40
Sertésstarja, csonttal	tonna	10,67	11,13	21,61	202,48	194,11
	HUF/kg	1 662,28	1 677,41	1 752,38	105,42	104,47
Sertéslapocka	tonna	147,17	193,77	124,69	84,73	64,35
	HUF/kg	1 477,64	1 386,69	1 402,04	94,88	101,11
Sertésoldalas	tonna	30,15	23,81	47,79	158,48	200,72
	HUF/kg	1 878,20	1 637,59	1 647,62	87,72	100,61
Sertésdagadó	tonna	5,10	1,84	2,14	41,98	116,47
	HUF/kg	1 354,42	1 428,64	1 428,98	105,51	100,02
Más sertéshús csonttal	tonna	186,54	225,07	267,36	143,33	118,79
	HUF/kg	827,21	823,02	874,42	105,71	106,24
Más sertéshús csont nélkül	tonna	628,67	588,46	767,76	122,13	130,47
	HUF/kg	1 049,51	1 164,46	1 115,59	106,30	95,80
Darált sertéshús	tonna
	HUF/kg

... = Adatvédelmi korlátok miatt nem közölhető adat.

Forrás: AKI PÁIR

5. táblázat: **A nyers sertéshúsok (friss) és a darálthús (friss) kiskereskedelmi beszerzési ára Magyarországon**

Megnevezés	Kiszereelés	Mértékegység	2023. 15. hét	2024. 14. hét	2024. 15. hét	2024. 15. hét/ 2023. 15. hét (százalék)	2024. 15. hét/ 2024. 14. hét (százalék)
Sertéscomb csont nélkül	lédig	tonna	183,69	112,53	188,21	102,46	167,25
		HUF/kg	1 594,11	1 616,22	1 594,42	100,02	98,65
	tálcás (500 gramm)	tonna	8,26	8,09	5,15	62,34	63,64
		HUF/kg	2 304,24	2 291,97	2 288,54	99,32	99,85
	vákuumos	tonna	187,14	141,09	129,63	69,27	91,87
		HUF/kg	1 710,15	1 668,07	1 675,90	98,00	100,47
Sertéslapocka	lédig	tonna	186,00	178,66	96,35	51,80	53,93
		HUF/kg	1 541,28	1 434,01	1 450,73	94,12	101,17
	tálcás (500 gramm)	tonna	3,34	1,26	1,96	58,62	155,11
		HUF/kg	2 109,86	2 074,83	2 091,44	99,13	100,80
	vákuumos	tonna	83,21	54,24	58,84	70,71	108,48
		HUF/kg	1 591,74	1 503,37	1 488,82	93,53	99,03
Sertéskaraj csonttal, szűzpecsenye nélkül	lédig	tonna	2,53	4,90	9,24	365,67	188,44
		HUF/kg	1 580,16	1 523,83	1 486,90	94,10	97,58
	tálcás (500 gramm)	tonna
		HUF/kg
	vákuumos	tonna	3,75	3,99	6,17	164,82	154,75
		HUF/kg	1 737,35	1 814,35	1 774,77	102,15	97,82
Sertésstarja csonttal	lédig	tonna	19,95	10,81	39,46	197,81	365,03
		HUF/kg	1 663,69	1 646,76	1 617,23	97,21	98,21
	tálcás (500 gramm)	tonna	1,74	1,60	1,31	75,14	82,06
		HUF/kg	2 212,66	2 055,92	2 066,58	93,40	100,52
	vákuumos	tonna	5,92	3,24	7,20	121,68	222,20
		HUF/kg	1 783,98	1 826,24	1 724,54	96,67	94,43
Sertésoldalas	lédig	tonna	22,08	12,01	37,61	170,35	313,23
		HUF/kg	1 881,21	1 597,80	1 610,40	85,60	100,79
	tálcás (500 gramm)	tonna	1,96
		HUF/kg	1 911,35
	vákuumos	tonna	10,87	12,50	11,17	102,73	89,38
		HUF/kg	2 068,12	1 725,38	1 743,22	84,29	101,03
Sertésdagadó	lédig	tonna	2,23	2,38	2,42	108,66	101,74
		HUF/kg	1 463,01	1 431,47	1 447,77	98,96	101,14
	tálcás (500 gramm)	tonna
		HUF/kg
	vákuumos	tonna	...	0,17	0,22	...	134,83
		HUF/kg	...	1 569,37	1 608,79	...	102,51
Sertés darálthús	tonna	180,59	146,53	232,46	128,72	158,64	
	HUF/kg	1 742,24	1 613,64	1 619,03	92,93	100,33	

... = Adatvédelmi korlátok miatt nem közölhető adat.

Forrás: AKI PÁIR

6. táblázat: **A vágósertés („E” minőségi kategória) vágóhídi belépési ára^{a)} az Európai Unióban**

EUR/100 kg hasított hideg súly

	2023. 15. hét	2024. 14. hét	2024. 15. hét	2024. 15. hét/ 2023. 15. hét (százalék)	2024. 15. hét/ 2024. 14. hét (százalék)
Magyarország	240,33	221,32	218,51	90,92	98,73
Belgium	224,40	213,80	214,29	95,49	100,23
Bulgária	277,66	255,06	–	–	–
Csehország	232,89	215,47	215,22	92,41	99,88
Dánia	197,02	189,45	188,62	95,73	99,56
Németország	243,19	230,90	230,97	94,98	100,03
Észtország	215,38	–	–	–	–
Görögország	260,65	–	–	–	–
Spanyolország	247,05	218,81	219,40	88,81	100,27
Franciaország	246,00	219,00	218,00	88,62	99,54
Horvátország	234,00	216,00	230,84	98,65	106,87
Írország	219,80	202,89	–	–	–
Olaszország	–	–	–	–	–
Ciprus	240,68	255,97	256,41	106,54	100,17
Lettország	259,82	237,72	238,40	91,76	100,29
Litvánia	244,16	227,96	226,04	92,58	99,16
Luxemburg	237,02	–	–	–	–
Hollandia	–	225,96	–	–	–
Ausztria	213,91	182,46	–	–	–
Lengyelország	248,36	237,75	238,50	96,03	100,32
Portugália	246,35	224,12	230,85	93,71	103,00
Románia	267,36	240,90	240,90	90,10	100,00
Szlovénia	234,07	226,45	223,93	95,67	98,89
Szlovákia	244,60	236,89	231,04	94,46	97,53
Finnország	239,65	233,32	233,32	97,36	100,00
Svédország	224,23	214,65	215,73	96,21	100,50
EU	225,49	225,66	226,37	100,39	100,31

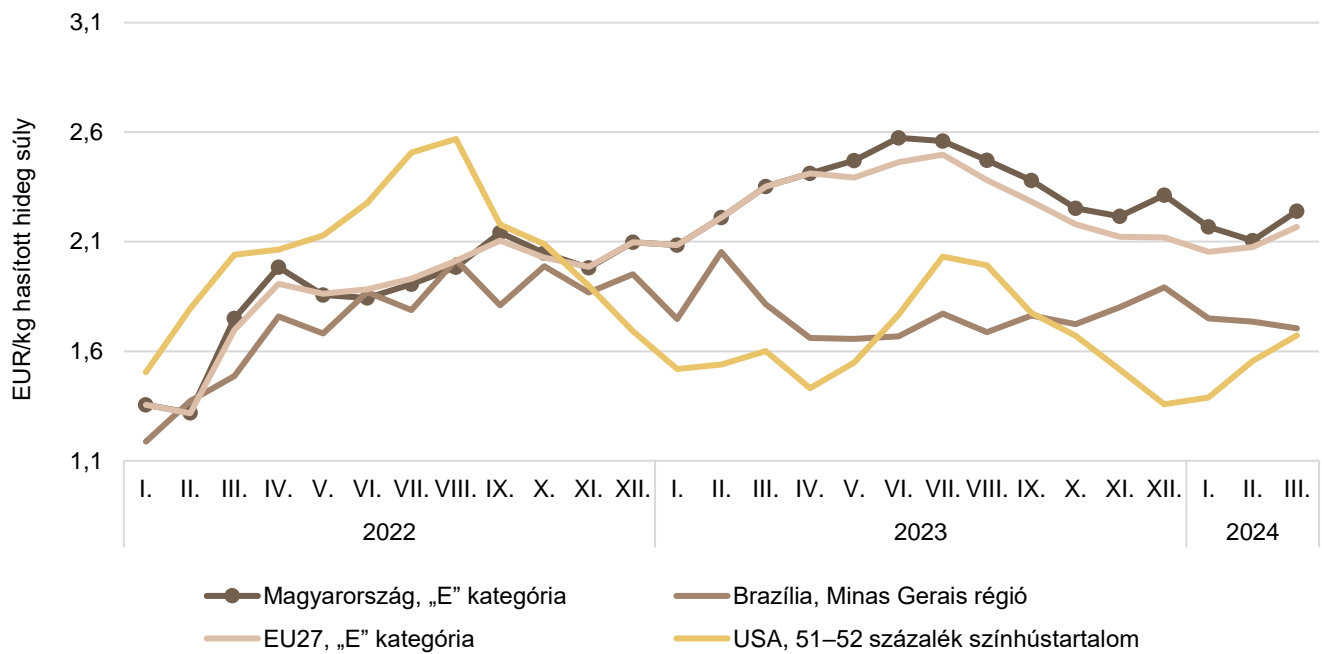
^{a)} Az ár tartalmazza a szállítási költséget is.
Forrás: Európai Bizottság

7. táblázat: **A vágósertés termelői ára az EU néhány tagországában**

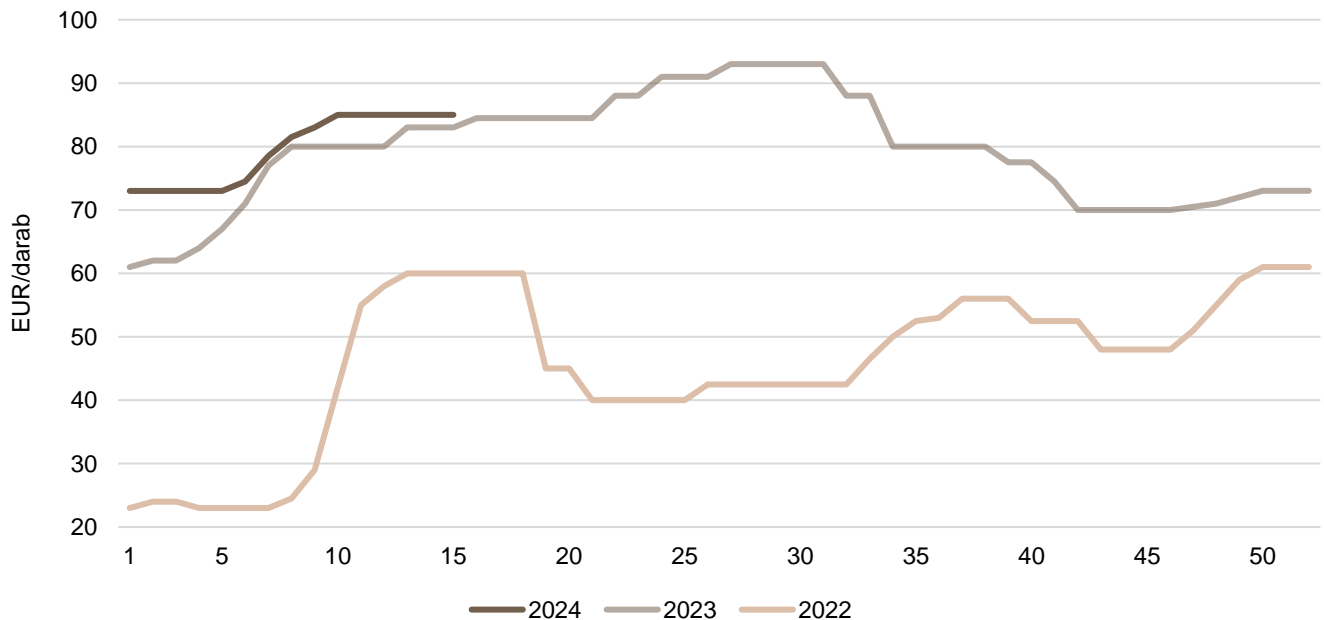
EUR/kg hasított súly

	2024. 12. hét	2024. 13. hét	2024. 14. hét	2024. 15. hét	2024. 16. hét
Vion (Hollandia)	2,02	2,02	1,99	1,99	1,99
Compezo (Hollandia)	1,95	1,95	1,95	1,95	1,95
Németország (szerződéses ár)	2,20	2,20	2,20	2,20	2,20
Tönnies (Németország)	2,20	2,20	2,20	2,20	2,20
West Fleisch (Németország)	2,21	2,21	2,21	2,21	2,21
Danish Crown (Dánia)	1,65	1,65	1,65	1,65	1,65
Tican (Dánia)	1,65	1,65	1,65	1,65	1,65

Forrás: Schuttert, Danish Crown, Tican, MPB

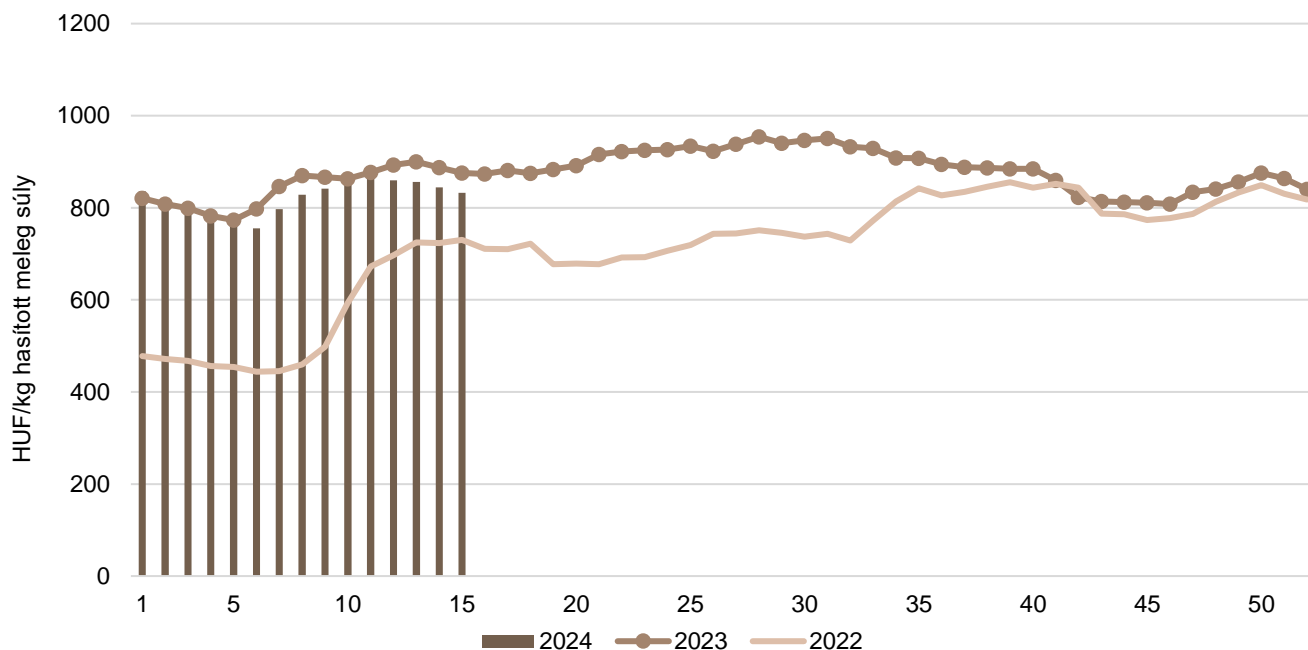
1. ábra: **A sertés havi világsi árá (2022–2024)**

Forrás: USDA, Európai Bizottság, MPB, AKI PÁIR

2. ábra: **A malac ára (Nord–West, 25 kg) Németországban (2022–2024)**

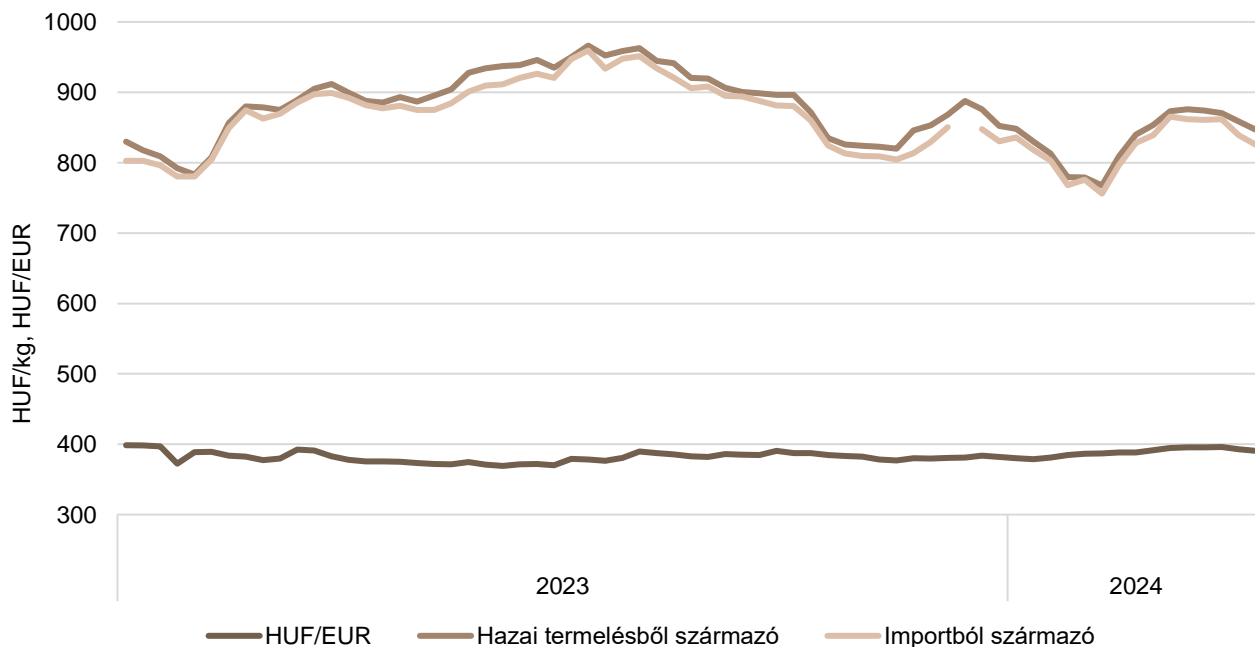
Forrás: VAEX

3. ábra: **A hazai termelésből származó vágósertés^{a)} heti termelői ára Magyarországon (2022–2024)**

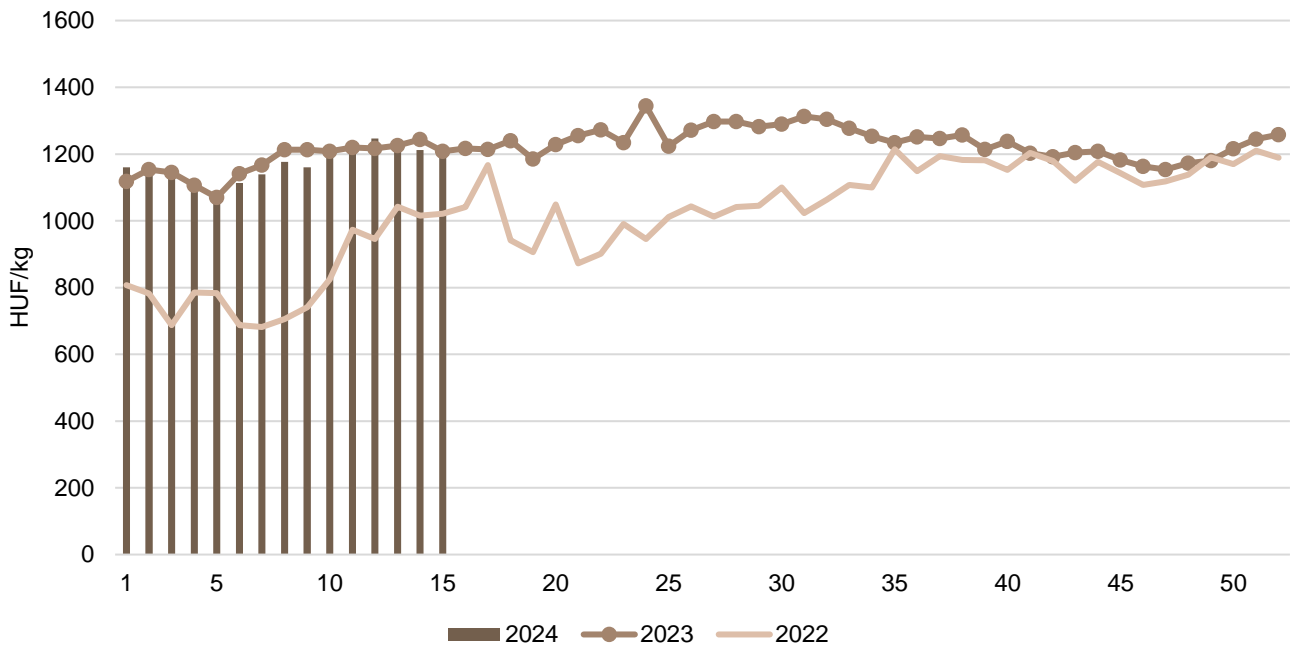


^{a)} S-P, Nem minősített, M1.
 Forrás: AKI PÁIR

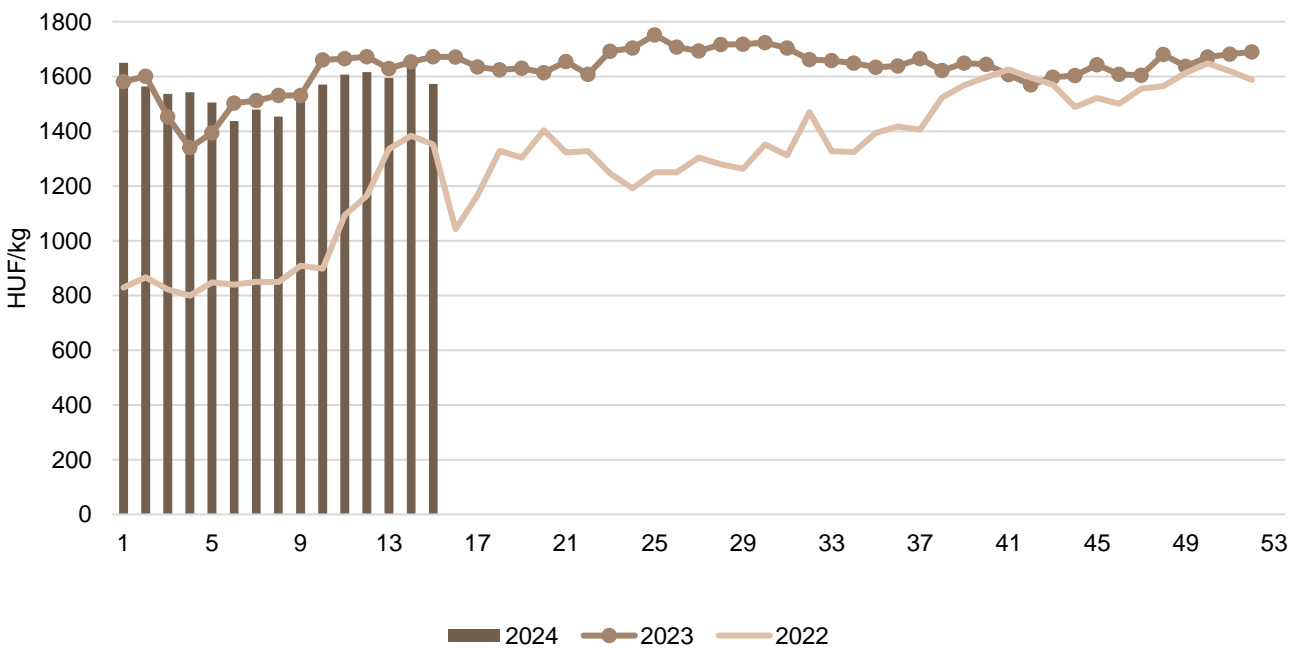
4. ábra: **A vágósertés heti vágóhídi belépési ára Magyarországon (2023–2024)**



Forrás: AKI PÁIR, MNB

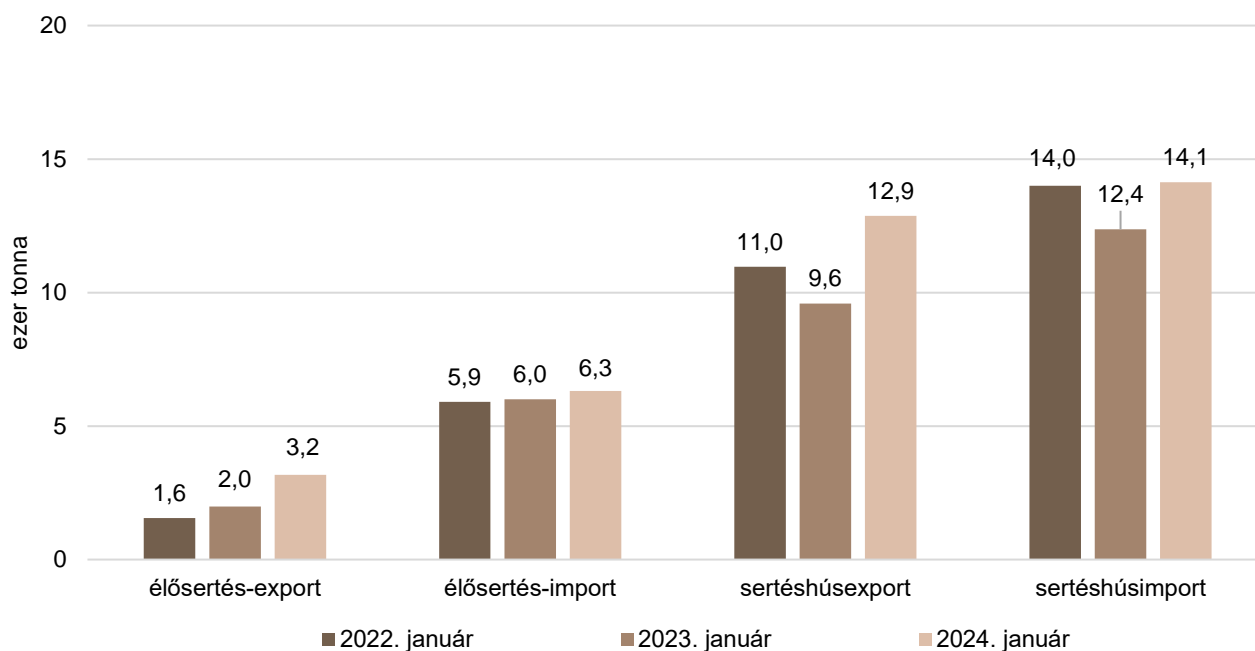
5. ábra: **A csontos sertéshús, lehúzott, félben heti értékesítési ára Magyarországon (2022–2024)**

Forrás: AKI PÁIR

6. ábra: **A sertéscomb heti értékesítési ára Magyarországon (2022–2024)**

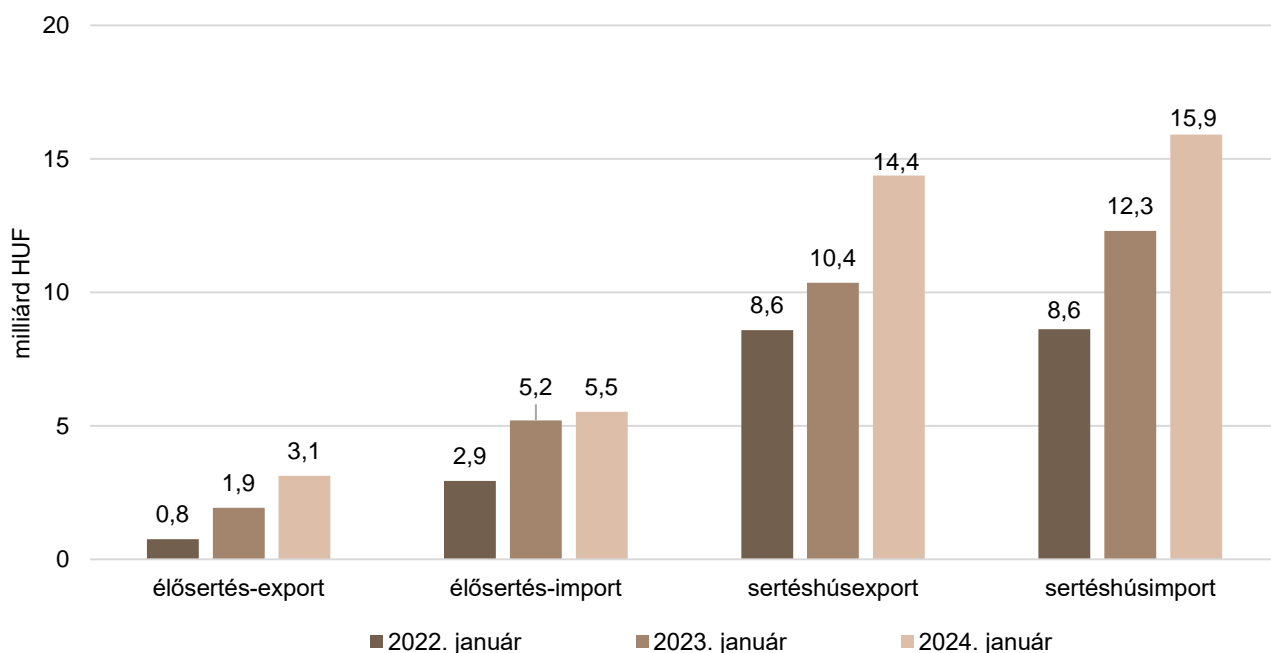
Forrás: AKI PÁIR

7. ábra: **Az élő sertés és a sertéshús külkereskedelmének mennyisége Magyarországon**



Forrás: KSH

8. ábra: **Az élő sertés és a sertéshús külkereskedelmének értéke Magyarországon**



Forrás: KSH

Szarvasmarha

8. táblázat: **A vágómarha termelői ára Magyarországon**

Megnevezés	Minőségi kategória	Mértékegység	2023. 15. hét	2024. 14. hét	2024. 15. hét	2024. 15. hét/ 2023. 15. hét (százalék)	2024. 15. hét/ 2024. 14. hét (százalék)
Fiatal bika	E–P	darab	112	82	104	92,86	126,83
		HUF/kg hasított meleg súly	808,76	748,43	774,47	95,76	103,48
Vágótehén	E–P	darab	1 092	599	625	57,23	104,34
		HUF/kg hasított meleg súly	849,91	612,10	584,24	68,74	95,45
Vágóüsző	E–P	darab	137	103	150	109,49	145,63
		HUF/kg hasított meleg súly	627,17	573,23	611,88	97,56	106,74
Vágómarha összesen	E–P	darab	1 348	801	898	66,62	112,11
		HUF/kg hasított meleg súly	827,34	622,31	610,48	73,79	98,10

Forrás: AKI PÁIR

9. ábra: **A vágómarha havi termelői ára Magyarországon (2022–2024)**



Forrás: AKI PÁIR

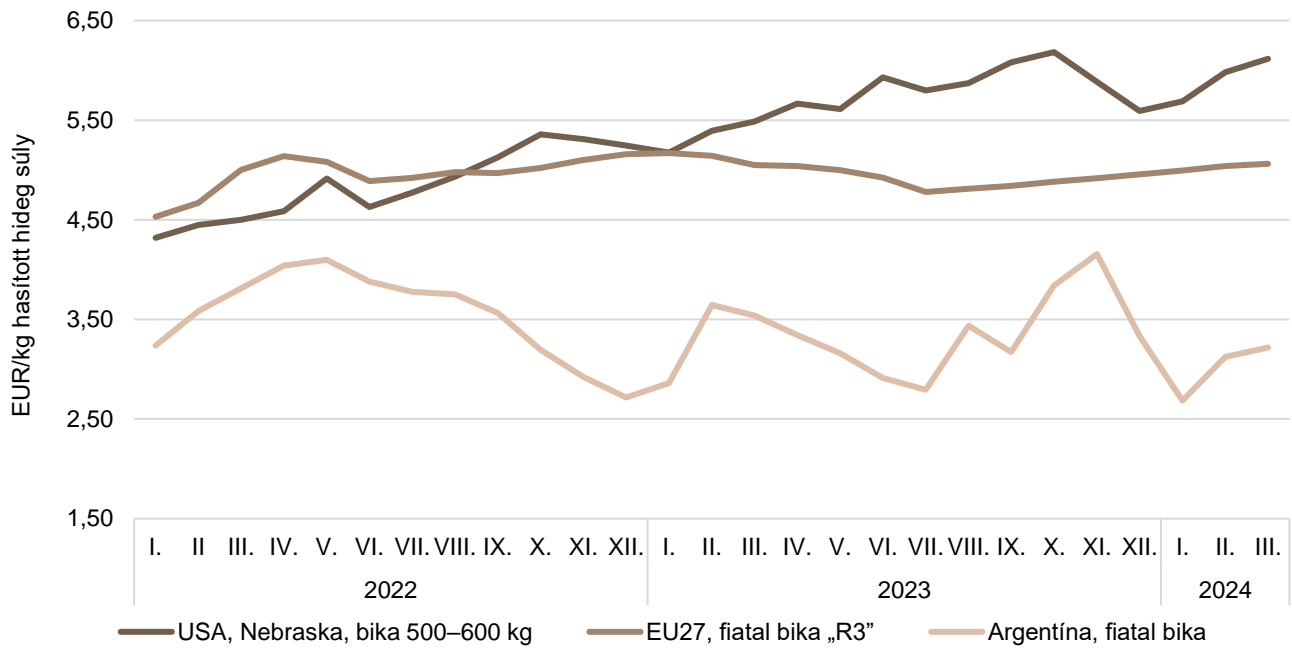
9. táblázat: **A fiatal bika („R3” minőségi kategória) vágóhídi belépési ára^{a)} az Európai Unióban**

EUR/100 kg hasított hideg súly

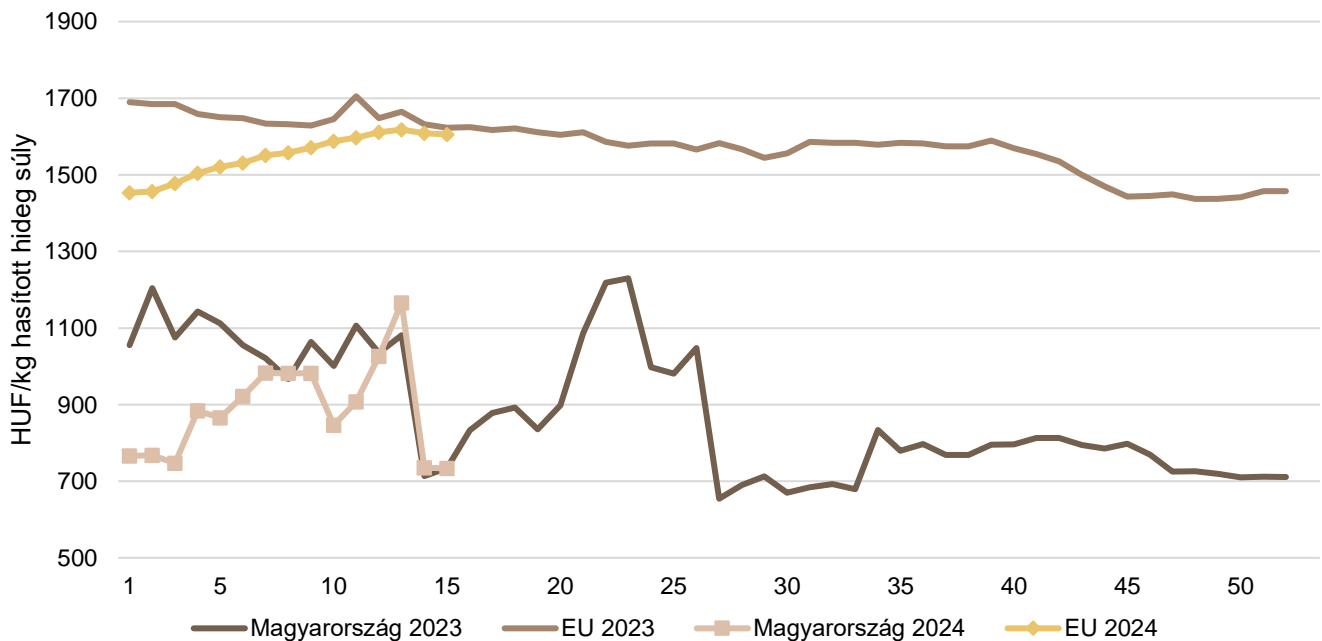
	2023. 15. hét	2024. 14. hét	2024. 15. hét	2024. 15. hét/ 2023. 15. hét (százalék)	2024. 15. hét/ 2024. 14. hét (százalék)
Magyarország	–	–	–	–	–
Belgium	433,50	406,43	406,76	93,83	100,08
Bulgária	–	409,33	409,33	–	100,00
Csehország	483,44	473,40	471,74	97,58	99,65
Dánia	456,19	420,86	419,86	92,04	99,76
Németország	482,52	487,52	485,15	100,55	99,51
Észtország	–	–	–	–	–
Görögország	423,59	467,27	447,27	105,59	95,72
Spanyolország	531,00	537,95	536,35	101,01	99,70
Franciaország	539,00	528,00	524,00	97,22	99,24
Horvátország	509,00	501,82	513,87	100,96	102,40
Írország	511,80	507,14	508,66	99,39	100,30
Olaszország	548,18	510,51	490,36	89,45	96,05
Ciprus	–	–	–	–	–
Lettország	454,74	429,15	429,15	94,37	100,00
Litvánia	422,58	409,67	413,02	97,74	100,82
Luxemburg	–	–	–	–	–
Málta	430,82	–	–	–	–
Hollandia	463,00	228,00	423,00	91,36	185,53
Ausztria	472,20	484,35	485,47	102,81	100,23
Lengyelország	475,27	486,87	495,26	104,21	101,72
Portugália	534,87	509,23	508,63	95,09	99,88
Románia	478,44	450,56	448,31	93,70	99,50
Szlovénia	477,02	490,24	496,53	104,09	101,28
Szlovákia	483,18	468,96	451,53	93,45	96,28
Finnország	512,59	490,59	486,29	94,87	99,12
Svédország	514,18	525,36	534,25	103,90	101,69
EU	504,34	502,85	503,75	99,88	100,18

^{a)} Az ár tartalmazza a szállítási költséget is.

Forrás: Európai Bizottság

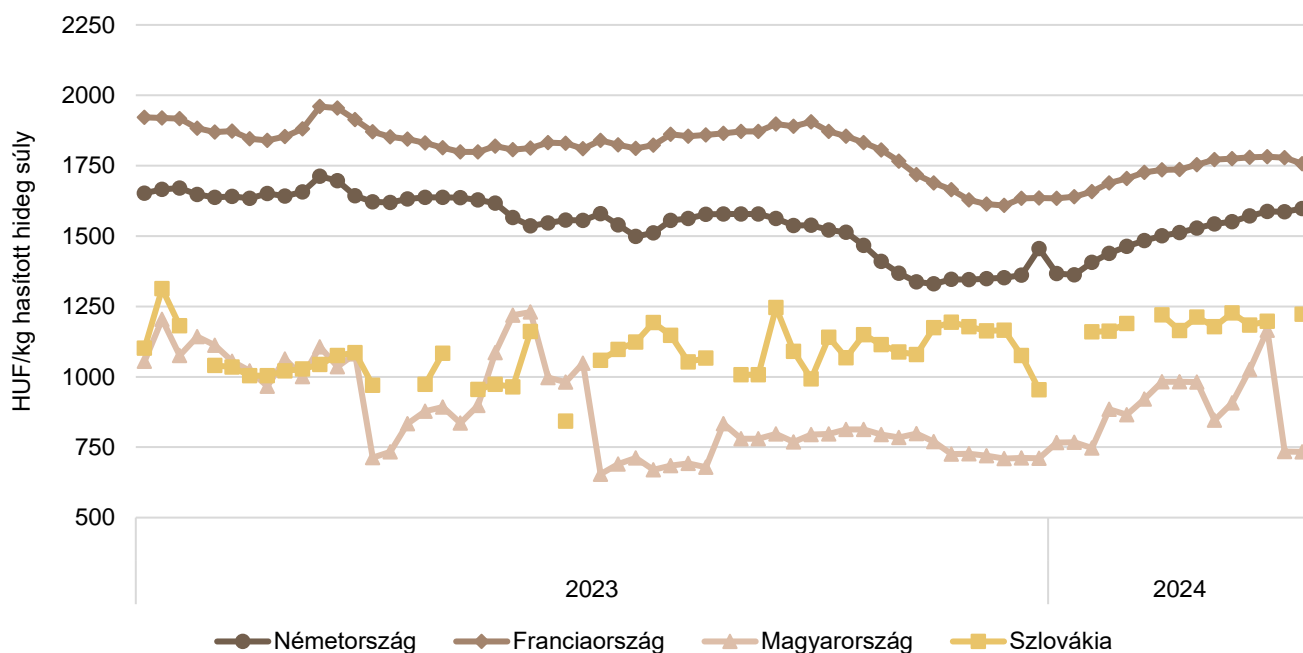
10. ábra: **A szarvasmarha havi világpiaci ára (2022–2024)**

Forrás: USDA, Európai Bizottság, Minagri

11. ábra: **A vágótehén „O3” heti vágóhídi belépési ára Magyarországon és az EU-ban (2023–2024)**

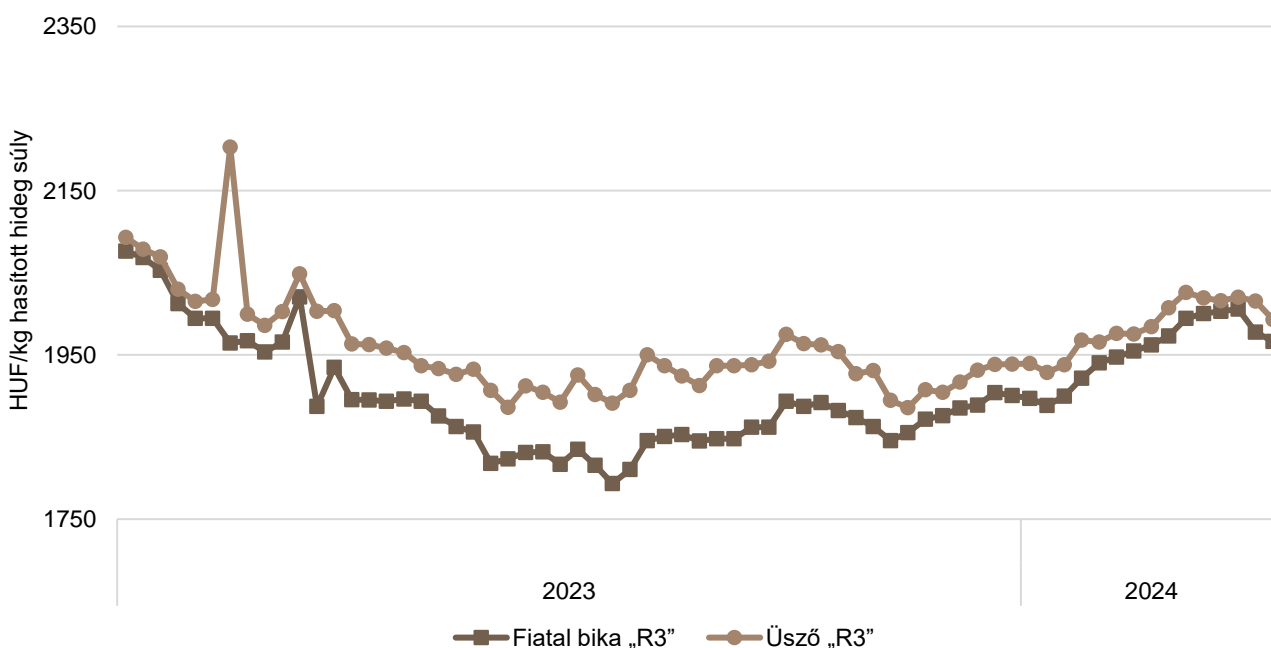
Forrás: Európai Bizottság, AKI PÁIR

12. ábra: A vágótehén „O3” heti vágóhídi belépési ára az EU néhány tagországában (2023–2024)

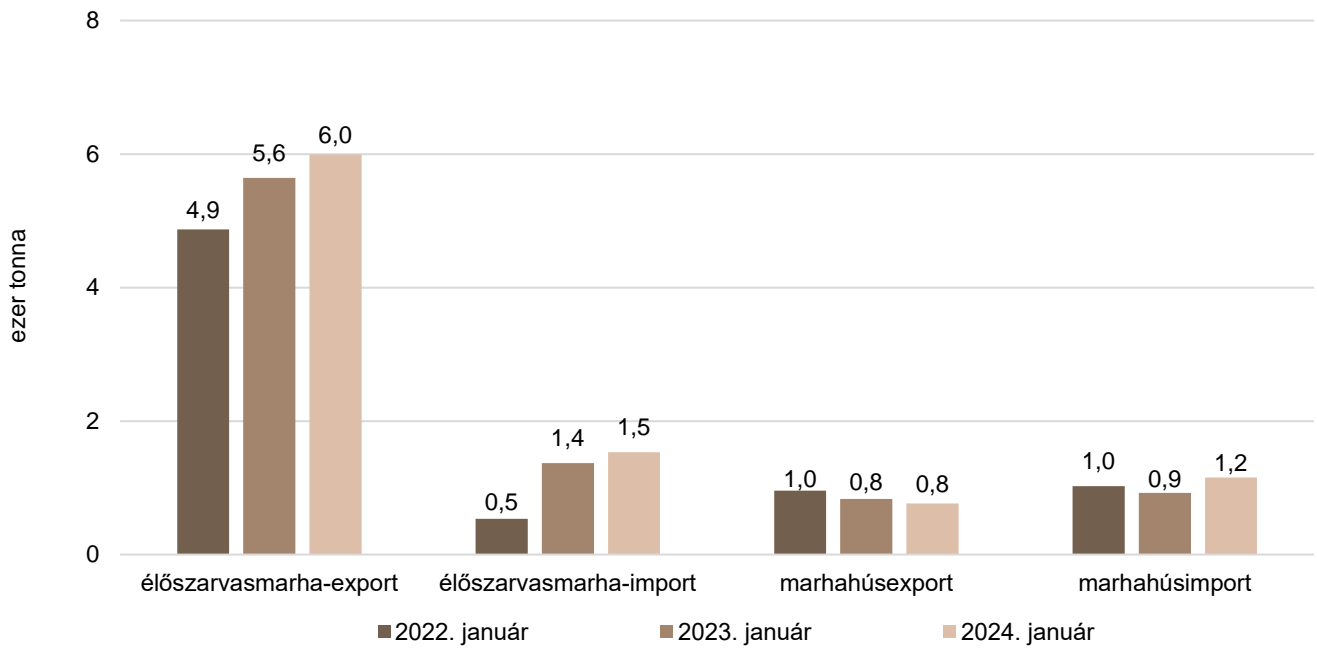


Forrás: Európai Bizottság

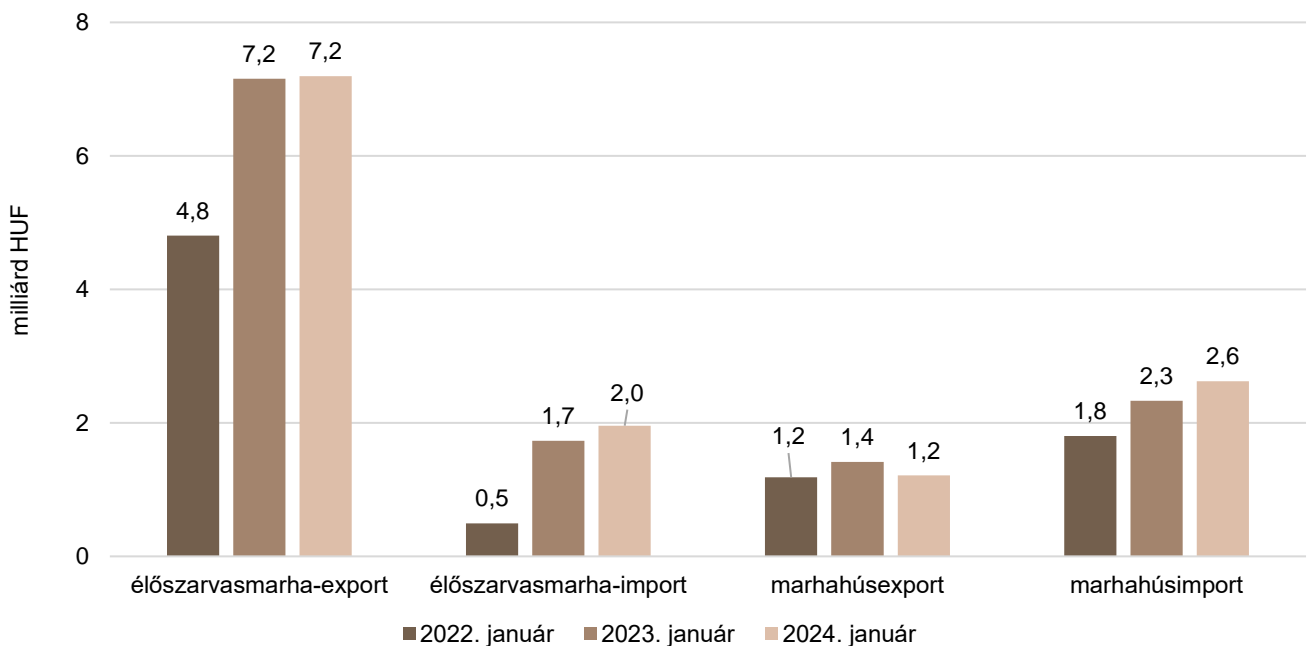
13. ábra: A fiatal bika „R3” és az üsző „R3” heti vágóhídi belépési ára az EU-ban (2023–2024)



Forrás: Európai Bizottság

14. ábra: **Az élő szarvasmarha és a marhahús külkereskedelmének mennyisége Magyarországon**

Forrás: KSH

15. ábra: **Az élő szarvasmarha és a marhahús külkereskedelmének értéke Magyarországon**

Forrás: KSH

Bárány

10. táblázat: **A vágóbárány termelői ára Magyarországon**

Megnevezés	Mértékegység	2023. 15. hét	2024. 14. hét	2024. 15. hét	2024. 15. hét/ 2023. 15. hét (százalék)	2024. 15. hét/ 2024. 14. hét (százalék)
Könnyű bárány	darab	2 059	...	1 862	90,43	...
	HUF/kg élősúly	1 563,75	...	1 870,36	119,61	...
ebből 20–24 kg között	darab	1 169
	HUF/kg élősúly	1 876,77
Nehéz bárány	darab	1 244	872
	HUF/kg élősúly	1 455,62	1 875,87
Vágóbárány összesen	darab	3 303	2 384	2 543	76,99	106,67
	HUF/kg élősúly	1 523,02	1 946,29	1 860,26	122,14	95,58

... = Adatvédelmi korlátok miatt nem közölhető adat.

Forrás: AKI PÁIR

11. táblázat: **A nehéz bárány (13 kg-nál nagyobb vágott súly) ára az Európai Unióban**

EUR/100 kg vágott súly

	2023. 15. hét	2024. 14. hét	2024. 15. hét	2024. 15. hét/ 2023. 15. hét (százalék)	2024. 15. hét/ 2024. 14. hét (százalék)
Magyarország	825,70	1 015,54	–	–	–
Belgium	670,60	734,80	747,00	111,39	101,66
Németország	828,55	–	869,17	104,90	–
Spanyolország	724,89	807,23	811,89	112,00	100,58
Franciaország	844,00	950,00	956,00	113,27	100,63
Horvátország	944,23	1 181,28	1 168,04	123,70	98,88
Írország	704,66	868,76	877,32	124,50	100,99
Olaszország	574,00	761,00	719,00	125,26	94,48
Ciprus	748,00	843,00	849,00	113,50	100,71
Lettország	593,23	627,58	416,38	70,19	66,35
Litvánia	504,96	666,01	–	–	–
Hollandia	606,16	–	–	–	–
Ausztria	673,00	701,00	708,80	105,32	101,11
Portugália	612,67	699,67	699,67	114,20	100,00
Románia	–	301,81	337,37	–	111,78
Finnország	549,92	574,62	574,62	104,49	100,00
Svédország	754,87	760,90	758,53	100,48	99,69
EU	752,02	849,31	854,63	113,64	100,63

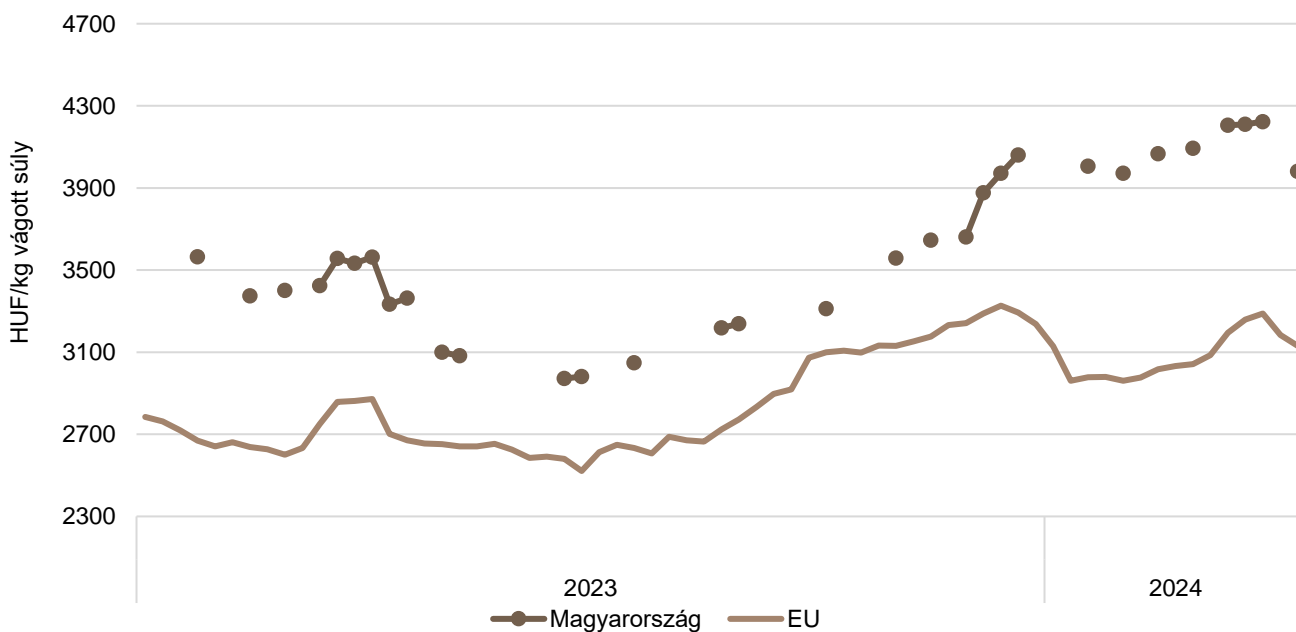
Forrás: Európai Bizottság

12. táblázat: **A könnyű bárány (13 kg-nál kisebb vágott súly) ára az Európai Unióban**

EUR/100 kg vágott súly

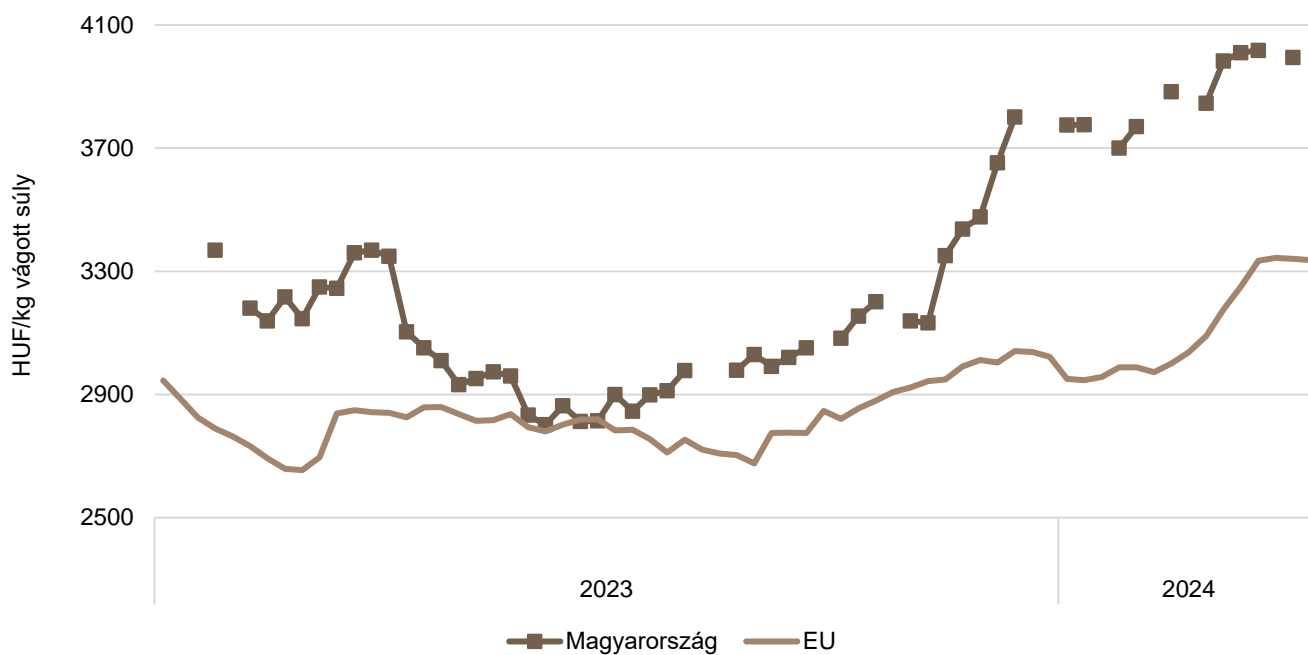
	2023. 15. hét	2024. 14. hét	2024. 15. hét	2024. 15. hét/ 2023. 15. hét (százalék)	2024. 15. hét/ 2024. 14. hét (százalék)
Magyarország	887,04	–	1 019,52	114,93	–
Bulgária	1 035,89	1 042,39	–	–	–
Görögország	727,78	–	–	–	–
Spanyolország	739,07	866,66	866,39	117,23	99,97
Horvátország	987,19	1 141,01	1 182,64	119,80	103,65
Olaszország	619,00	801,00	757,00	122,29	94,51
Portugália	810,86	889,83	875,10	107,92	98,34
Szlovénia	687,53	687,86	753,76	109,63	109,58
Szlovákia	–	–	–	–	–
EU	718,90	809,54	801,98	111,56	99,07

Forrás: Európai Bizottság

16. ábra: **A könnyű bárány heti termelői ára Magyarországon és az EU-ban (2023–2024)**

Forrás: Európai Bizottság, AKI PÁIR

17. ábra: **A nehéz bárány heti termelői ára Magyarországon és az EU-ban (2023–2024)**



Forrás: Európai Bizottság, AKI PÁIR

Nemzetközi előrevetítések

13. táblázat: **A világ hústermelése (2020–2024)**

ezer tonna

	2020	2021	2022 ^{a)}	2023 ^{b)}	2024 ^{b)}	2023/2022 (százalék)	2024/2023 (százalék)
Sertéshús							
Kína	36 340	47 500	55 410	57 940	55 950	104,57	96,57
Európai Unió	23 219	23 615	22 277	20 800	21 150	93,37	101,68
USA	12 845	12 560	12 252	12 390	12 748	101,13	102,89
Brazília	4 125	4 365	4 350	4 450	4 635	102,30	104,16
Hongkong	63	74	91	92	95	101,10	103,26
Fülöp-szigetek	1 115	1 000	1 020	1 050	1 080	102,94	102,86
Kanada	2 115	2 101	2 082	2 040	2 050	97,98	100,49
Japán	1 306	1 318	1 293	1 294	1 295	100,08	100,08
Dél-Korea	1 403	1 407	1 419	1 435	1 430	101,13	99,65
Mexikó	1 451	1 484	1 530	1 557	1 600	101,76	102,76
Egyéb	5 627	5 822	5 790	5 733	5 845	99,02	101,95
Összesen	96 087	107 984	114 646	116 244	115 563	101,39	99,41
Marha- és borjúhús							
USA	12 389	12 734	12 890	12 285	12 057	95,31	98,14
Brazília	9 975	9 750	10 350	10 950	11 210	105,80	102,37
Európai Unió	6 903	6 883	6 722	6 460	6 430	96,10	99,54
Kína	6 720	6 980	7 180	7 530	7 700	104,87	102,26
Japán	477	480	492	510	500	103,66	98,04
Argentína	3 170	3 000	3 140	3 300	3 140	105,10	95,15
Ausztrália	2 123	1 895	1 878	2 224	2 350	118,42	105,67
Mexikó	2 079	2 129	2 177	2 215	2 265	101,75	102,26
Új-Zéland	727	754	728	740	745	101,65	100,68
Dél-Korea	291	304	236	360	365	152,54	101,39
Kanada	1 314	1 385	1 412	1 340	1 305	94,90	97,39
Egyéb	6 817	7 031	6 896	6 838	6 896	99,16	100,85
Összesen	57 636	58 358	59 324	59 976	60 354	101,10	100,63

^{a)} Becslés.

^{b)} Előrevetítés.

Forrás: USDA

14. táblázat: **Az Európai Unió húspiacának kilátásai rövid távon (2019–2024)**

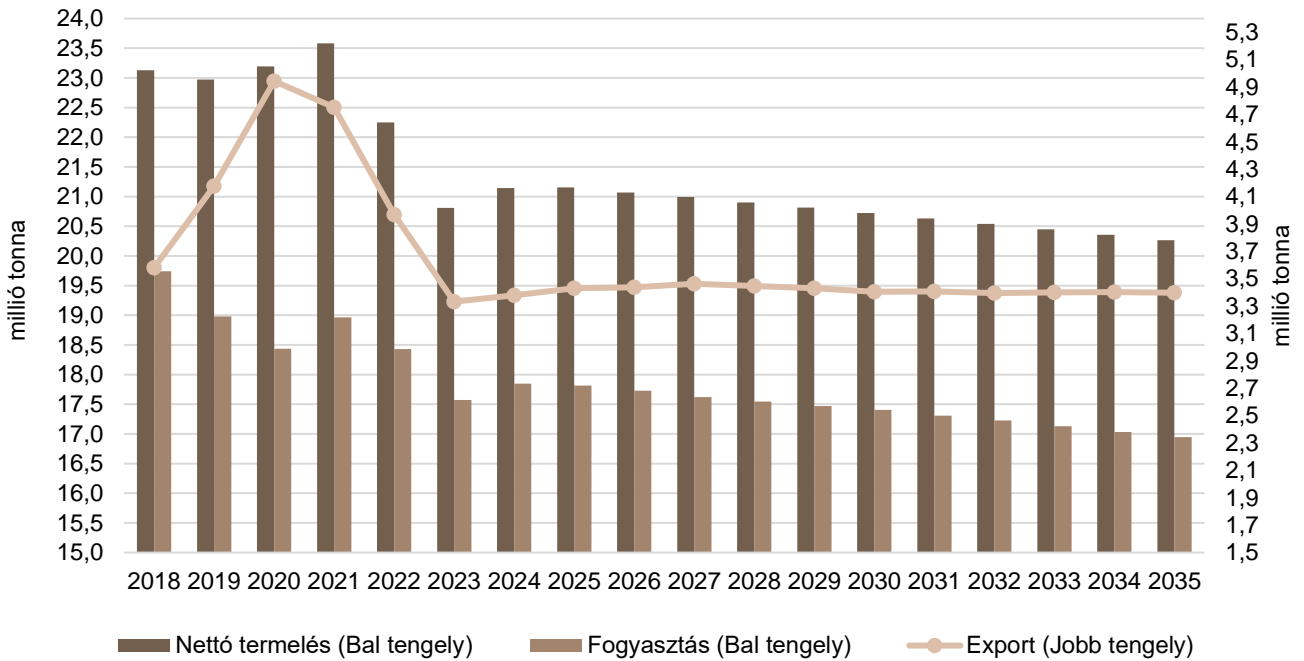
ezer tonna

	2019	2020	2021	2022	2023 ^{a)}	2024 ^{b)}	2023/2022 (százalék)	2024/2023 (százalék)
Sertéshús								
Nettó termelés	22 996	23 220	23 616	22 274	20 809	21 184	93,42	101,80
Import	162	159	97	122	97	88	80,00	90,02
Export	4 177	4 943	4 752	3 968	3 333	3 499	84,00	105,00
Fogyasztás	18 981	18 436	18 962	18 428	17 574	17 725	95,36	100,86
Egy főre jutó fogyasztás (kg)	33,1	32,2	33,1	32,1	30,4	30,6	94,70	100,66
Önellátottság (százalék)	121,4	126,1	124,8	121,1	118,7	119,5	98,02	100,67
Marha- és borjúhús								
Nettó termelés	6 903	6 883	6 722	6 514	6 449	96,90	99,00	6 903
Import	306	285	353	346	363	98,02	105,00	306
Export	593	567	513	487	497	94,99	102,01	593
Fogyasztás	6 617	6 600	6 562	6 372	6 315	97,11	99,10	6 617
Egy főre jutó fogyasztás (kg)	10,4	10,3	10,3	9,9	9,8	96,12	98,99	10,4
Önellátottság (százalék)	107,8	107,6	105,4	105,7	105,8	100,28	100,09	107,8
Juh- és kecskehús								
Nettó termelés	588	570	579	575	565	559	98,26	98,99
Import	162	153	126	155	170	178	110,01	104,52
Export	57	58	47	44	40	41	89,98	104,05
Fogyasztás	694	666	658	686	696	696	101,43	100,06
Egy főre jutó fogyasztás (kg)	1,4	1,3	1,3	1,3	1,4	1,4	107,69	100,00
Önellátottság (százalék)	93,1	94,1	95,5	91,2	88,6	87,5	97,15	98,76

^{a)} Becslés.^{b)} Előrevetítés.

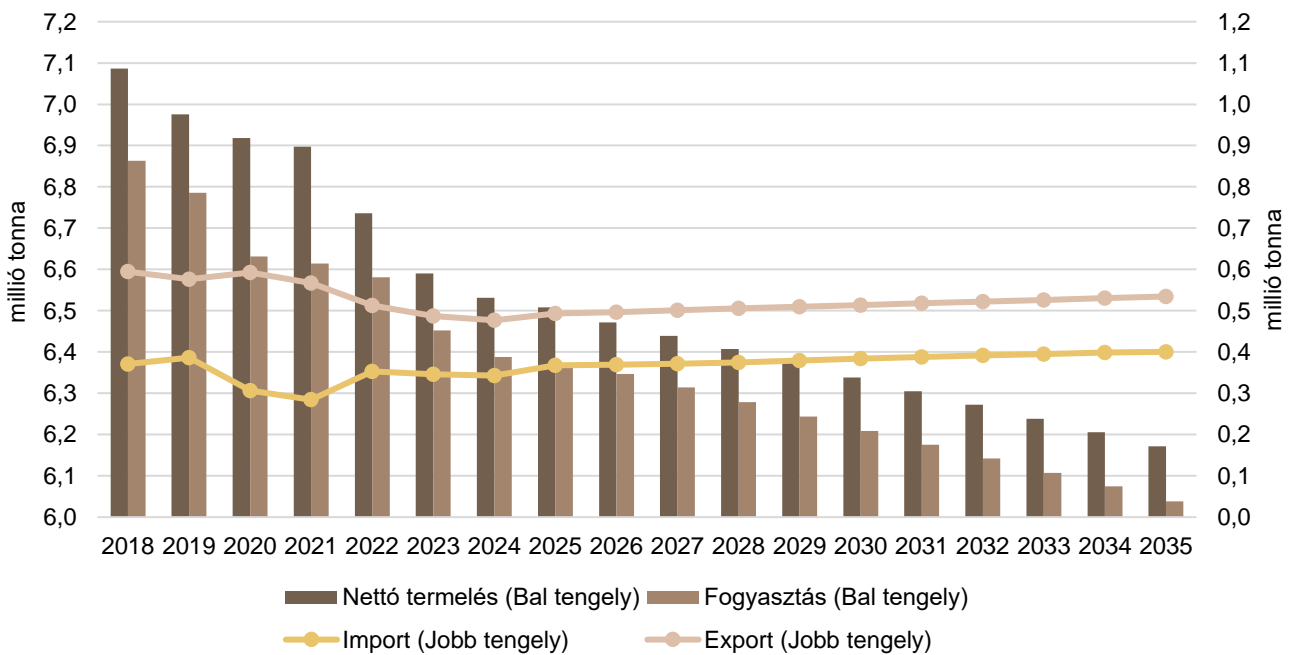
Forrás: Európai Bizottság

18. ábra: Az Európai Unió sertéshúsipiacának kilátásai középtávon (2018–2035)



Forrás: Európai Bizottság

19. ábra: Az Európai Unió marha- és borjúhúsipiacának kilátásai középtávon (2018–2035)



Forrás: Európai Bizottság

