

AGRÁRPIACI JELENTÉSEK

TEJ ÉS TEJTERMÉKEK

XXVII. évfolyam • 4. szám • 2024

TEJ ÉS TEJTERMÉKEK
XXVII. évfolyam • 4. szám • 2024
2024. április 22.

Megjelenik havonta

Felelős szerkesztő
Dr. Stummer Ildikó

Szerző
Mándi-Nagy Dániel
mandi-nagy.daniel@aki.gov.hu



1093 Budapest, Zsil utca 3–5.
Telefon: +36 1 217 1011
www.aki.gov.hu
aki@aki.gov.hu

A kiadvány az Agrárközgazdasági Intézet
által üzemeltetett Piaci Árinformációs Rendszer
adatai alapján készül.



Friss adatokért kérjük látogasson el a
[PÁIR lekérdezhető adatok](#) felületre.

ISSN 1418 2130

A kiadványokkal kapcsolatban részletes
felvilágosítást ad:
Publikációs Csoport – publikacio@aki.gov.hu

Tartalomjegyzék

Összefoglaló _____	3
Summary _____	3
Tejpiaci jelentés _____	4
Ábrák, táblázatok _____	5
Nyerstej _____	5
Tejtermékek _____	14
Tejfelvásárlás _____	26
Határidős jegyzések _____	31
Nemzetközi előrevetítések _____	33



Összefoglaló

Az AKI PÁIR adatai szerint Magyarországon a nyerstej országos termelői átlagára 166,05 forint/kilogramm volt 2024 márciusában. A zsírtartalom 0,06, a fehérjetartalom 0,02 százalékpontos romlása, valamint az alapár 1 százalékos emelkedése mellett a nyerstej átlagára 1 százalékkal nőtt 2024 márciusában a 2024. februárhoz képest, és 19 százalékkal elmaradt az előző év azonos hónapjának átlagárától.

A nyerstej kiviteli ára 148,37 forint/kilogramm volt 2024 márciusában, az előző havihoz képest 5 százalékkal csökkent, míg az előző év azonos hónapjához viszonyítva 12 százalékkal nőtt. A kiviteli ár 11 százalékkal volt alacsonyabb a termelői átlagárnál. Az AKI PÁIR adatai szerint a nyerstej kiszállítása 7 százalékkal bővült 2024 márciusában az előző év azonos hónapjához viszonyítva.

Summary

According to the data of AKI PÁIR, the national average producer price of raw milk in Hungary was HUF 166.05 per kilogram in March 2024. The fat content decreased by 0.06 percentage, the protein content by 0.02 percentage, the base and the average price was by 1 per cent higher in March 2024 compared to February 2024, and the average price was 19 per cent lower than in the same month of the previous year.

The export price of raw milk was HUF 148.37 per kilogram in March 2024, it decreased in one month by 5 per cent, but compared to the same month of the previous year increased by 12 per cent. The export price was 11 per cent lower than the average producer price. According to the data of AKI PÁIR, the raw milk export increased by 7 per cent in March 2024 compared to March 2023.

Tejpiaci jelentés

A nyerstej termelői ára nemzeti valutában kifejezve 2024 februárjában az USA-ban 5 százalékkal mérséklődött, 2024 márciusában Új-Zélandon 6 százalékkal, az Európai Unióban 8 százalékkal csökkent az egy évvel korábbihoz képest. A világpiacon az ömlesztett vaj értékesítési ára (FOB Óceánia) 2024 15. hetében 44 százalékkal, a teljes tejpore 7 százalékkal, a cheddar sajté 1 százalékkal nőtt, míg a sovány tejpore 2 százalékkal csökkent 2023 azonos hetéhez mérten.

A nyerstej azonnali (spot) piaci ára Olaszországban a 2023. 48. – 2024. 16. hét között 13 euróval 44,5 euró/100 kilogrammra mérséklődött. Hollandiában a 4,4 százalékos zsírtartalmú nyerstej spot piaci ára áfa nélkül, szállítási költséggel a 2023. 48. – 2024. 13. hét között 12 euróval csökkent, majd a 16. hétig 37,5 euró/100 kilogrammon stagnált. Olaszországban, Verona városában a nyerstej spot piaci ára 2024. április 15-én áfa nélkül, szállítási költséggel 44,5 euró/100 kilogramm, a biotéjé 61,5 euró/100 kg, a Németországból és az Ausztriából származó 3,6 százalékos zsírtartalmú nyerstejé 42,5 euró/100 kilogramm, a fölözötté 16,5 euró/100 kilogramm, a tejszíné 278 euró/100 kilogramm, az Európai Unióból származó tejszíné 274 euró/100 kilogramm volt. A németországi Élelmiszer-gazdasági Kutató Központ (ife) havi rendszerességgel közzéteszi a nyerstej alapanyagértékét 4,0 százalékos zsír- és 3,4 százalékos fehérjebeltartalomra vonatkozóan. Az alapanyagérték tükrözi a nyerstej összetevőinek (zsír, fehérje) árát, amelyet a kempteni árutőzsde vaj- és soványtejpore-jegyzései alapján határoznak meg. A zsírérték 21 százalékkal nőtt, míg a fehérjeérték 5 százalékkal csökkent, így a szállítási költség nélküli alapanyagérték 9 százalékkal volt magasabb 2024 márciusában az előző év azonos hónapjához képest. Franciaországban 2024 14. hetében a tejfelvásárlás az előző hetitől 0,9 százalékkal, az előző év azonos hetitől 0,3 százalékkal maradt el. A németországi központi tejpiaci szolgálat gyorsjelentése szerint Németországban a nyerstej felvásárlása az előző héthez képest 0,5 százalékkal, az előző év azonos hetéhez viszonyítva 1,1 százalékkal nőtt ugyanekkor. Németországban az ömlesztett vaj értékesítési ára 2024 16. hetében az előző év azonos hetéhez viszonyítva 27 százalékkal, a sovány tejpore 1 százalékkal magasabb volt. A kempteni árutőzsdén a 25 kilogrammos kiszerezésű ömlesztett vaj értékesítési ára 595 euró/100 kilogramm, a 25 kilogrammos kiszerezésű zsákos, élelmezési célú (intervenciós minőségű) sovány tejpore 237,5 euró/100 kilogramm volt 2024 16. hetében. Az ömlesztett vaj ára 168 százalékkal, a sovány tejpore 36 százalékkal volt magasabb az intervenciós árszintnél a vizsgált héten.

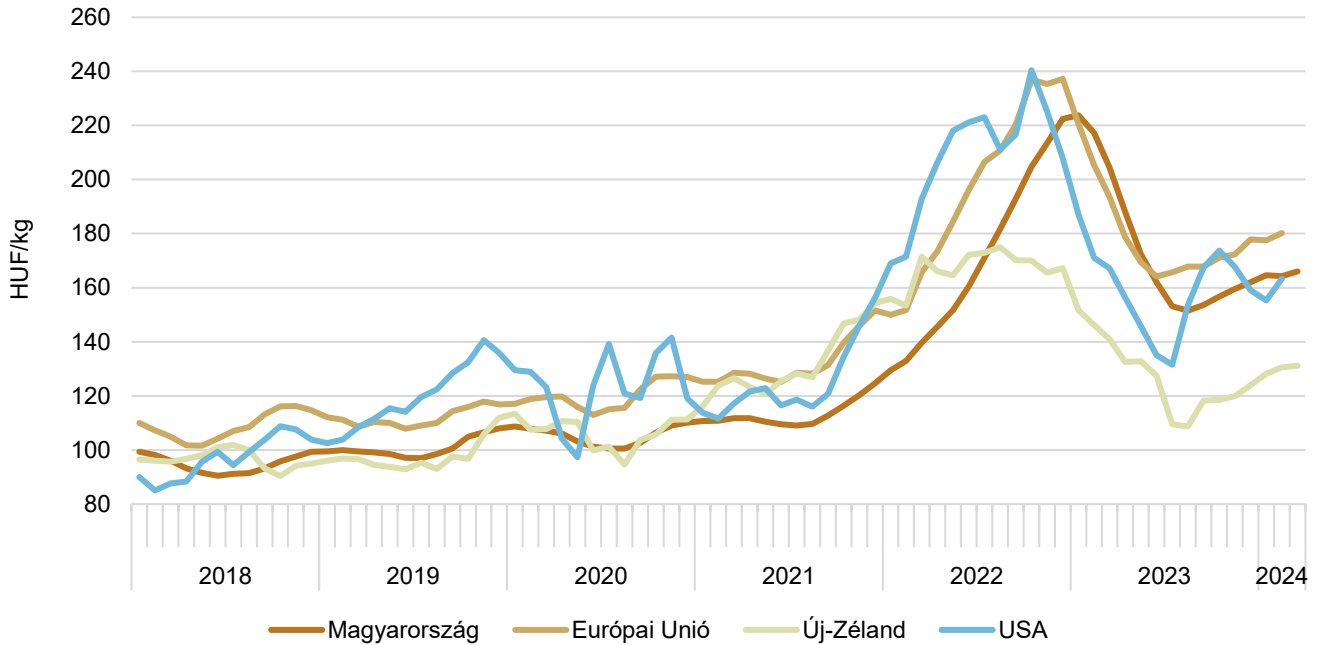
Az AKI PÁIR adatai szerint Magyarországon a nyerstej országos termelői átlagára 166,05 forint/kilogramm volt 2024 márciusában. A zsírtartalom 0,06, a fehérjetartalom 0,02 százalékpontos romlása és az alapár 1 százalékos emelkedése mellett a nyerstej átlagára 1 százalékkal nőtt 2024 márciusában a 2024. februárihoz képest, és 19 százalékkal elmaradt az előző év azonos hónapjának átlagárától. A nyerstej felvásárlása 2024 márciusában az előző havi mennyiséget 10 százalékkal, a 2023. márciusit 3 százalékkal haladta meg. A nyerstej kiviteli ára 148,37 forint/kilogramm volt 2024 márciusában, az előző havihoz képest 5 százalékkal csökkent, míg az előző év azonos hónapjához viszonyítva 12 százalékkal nőtt. A kiviteli ár 11 százalékkal volt alacsonyabb a termelői átlagárnál. Az AKI PÁIR adatai szerint a nyerstej kiszállítása 7 százalékkal bővült 2024 márciusában az előző év azonos hónapjához viszonyítva.

Az AKI PÁIR adatai szerint 2024 márciusában az előző hónaphoz képest a gyümölcsös joghurt és az adagolt vaj (egyenként +3 százalékos), valamint a 2,8 százalékos zsírtartalmú dobozos UHT- (tartós) tej (+2 százalékos) feldolgozó értékesítési ára emelkedett, a tehéntúróé stagnált, míg az 1,5 százalékos zsírtartalmú dobozos UHT- (tartós) tej és a tejföl (egyenként –1 százalékos), valamint a trappista sajt (–2 százalékos) értékesítési ára csökkent. A KSH adatai szerint a 12 százalékos tejföl fogyasztói ára 3 százalékkal emelkedett, a 2,8 százalékos zsírtartalmú dobozos UHT- (tartós) tejé, a trappista sajté, valamint a gyümölcsös joghurté stagnált, míg az 1,5 és 2,8 százalékos zsírtartalmú ESL- (hosszanfriss) pasztörözött tej (–1 százalékos), a 20 százalékos zsírtartalmú tejföl és az adagolt vaj (egyenként –3 százalékos) fogyasztói ára csökkent ugyanebben az összehasonlításban.

Ábrák, táblázatok

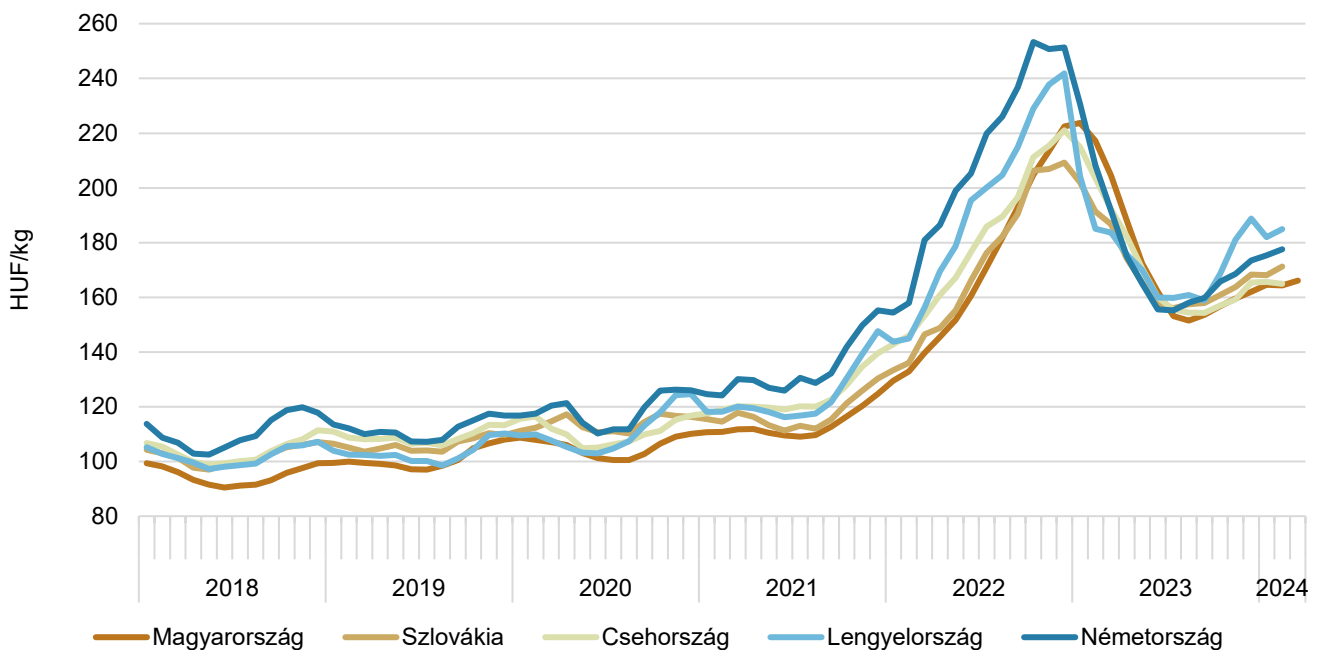
Nyerstej

1. ábra: A nyerstej havi termelői árának alakulása a világon (2018–2024)



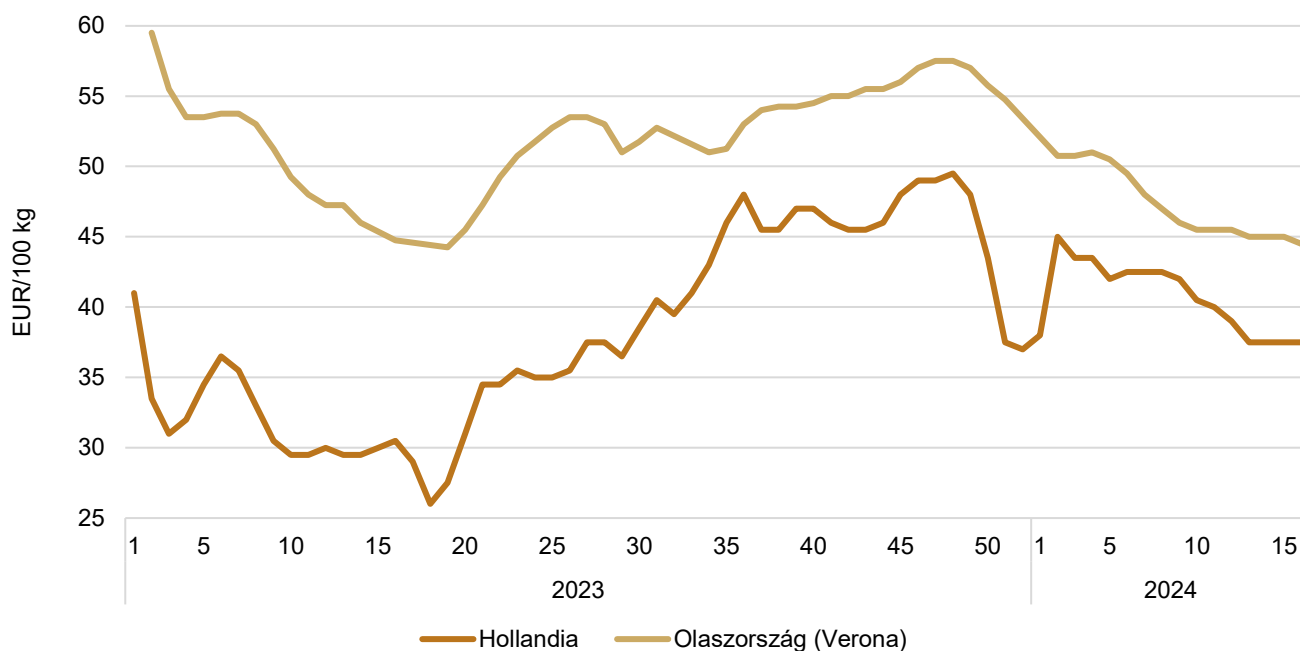
Megjegyzés: Az Európai Unió átlagára 2020. februártól nem tartalmazza az Egyesült Királyságot.
 Forrás: AKI PÁIR, Európai Bizottság, LTO–CLAL, USDA

2. ábra: A nyerstej havi termelői ára néhány európai országban (2018–2024)



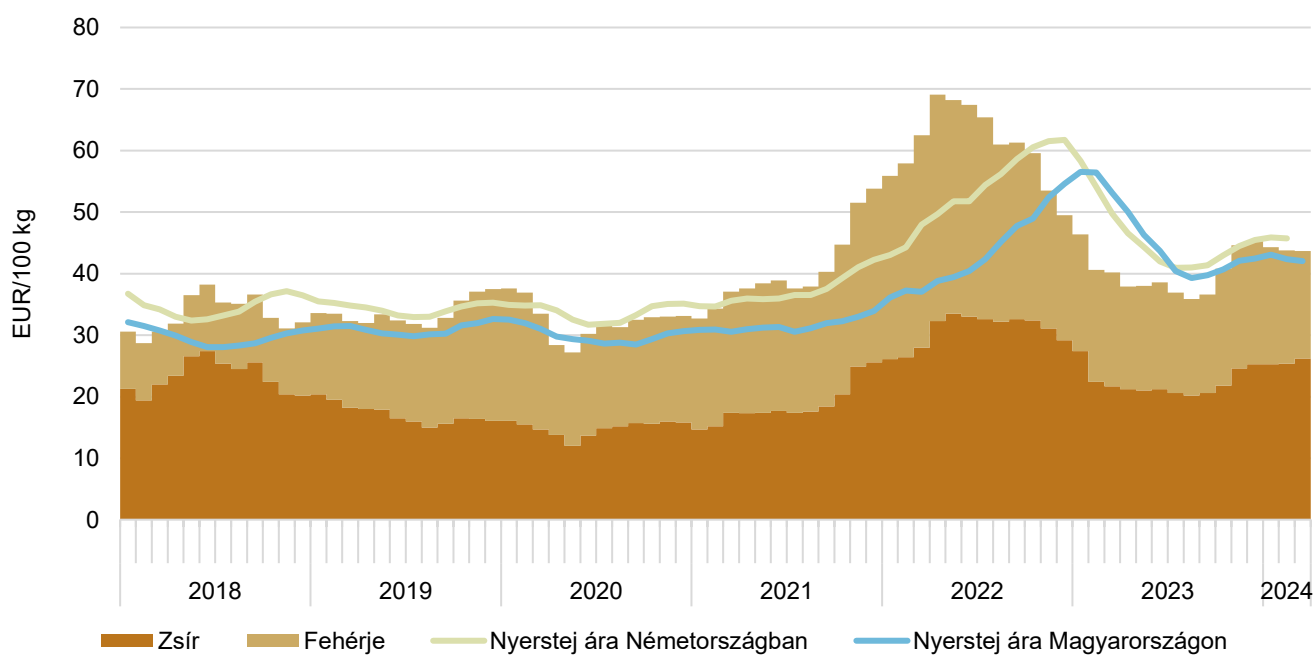
Forrás: AKI PÁIR, Európai Bizottság

3. ábra: **A nyerstej heti azonnali (spot) piaci ára Olaszországban és Hollandiában (2023–2024)**



Forrás: CCIAA di Verona-CLAL, DCA-Markt-NieuweOoogst

4. ábra: **A nyerstej havi alapanyagértéke és ára Németországban, a nyerstej ára Magyarországon (2018–2024)**



Forrás: ife, BLE-BMELV, Európai Bizottság, AKI PÁIR

1. táblázat: **A nyerstej termelői ára^{a)} Magyarországon**

Megnevezés	Mértékegység	2023. III.	2024. II.	2024. III.	2024. III./ 2023. III. (százalék)	2024. III./ 2024. II. (százalék)
Alapár	HUF/kg	192,48	154,96	157,14	81,64	101,41
Felvásárlás	tonna	110 304	103 073	113 632	103,02	110,24
Átlagár	HUF/kg	204,43	164,30	166,05	81,23	101,06
Fehérje	százalék	3,43	3,40	3,38	98,62	99,31
Zsír	százalék	3,91	3,84	3,78	96,74	98,61

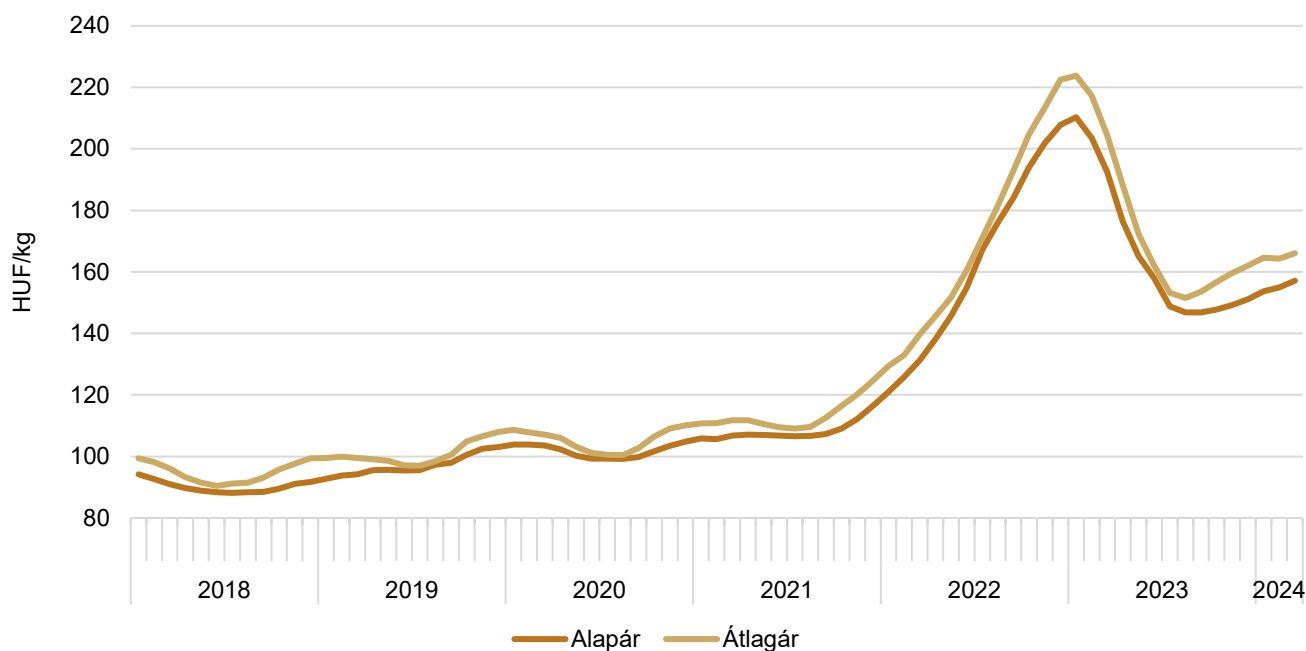
^{a)} A nyerstej ára valós beltartalmi értékekre és az összes minőségi kategóriára vonatkozik.
Forrás: AKI PÁIR

2. táblázat: **A nyerstej kiviteli ára^{a)} Magyarországon**

Megnevezés	Mértékegység	2023. III.	2024. II.	2024. III.	2024. III./ 2023. III. (százalék)	2024. III./ 2024. II. (százalék)
Mennyiség	tonna	12 520	12 317	13 424	107,22	108,99
Átlagár	HUF/kg	132,56	156,25	148,37	111,93	94,96
Fehérje	százalék	3,33	3,31	3,30	99,10	99,70
Zsír	százalék	3,94	3,84	3,77	95,69	98,18

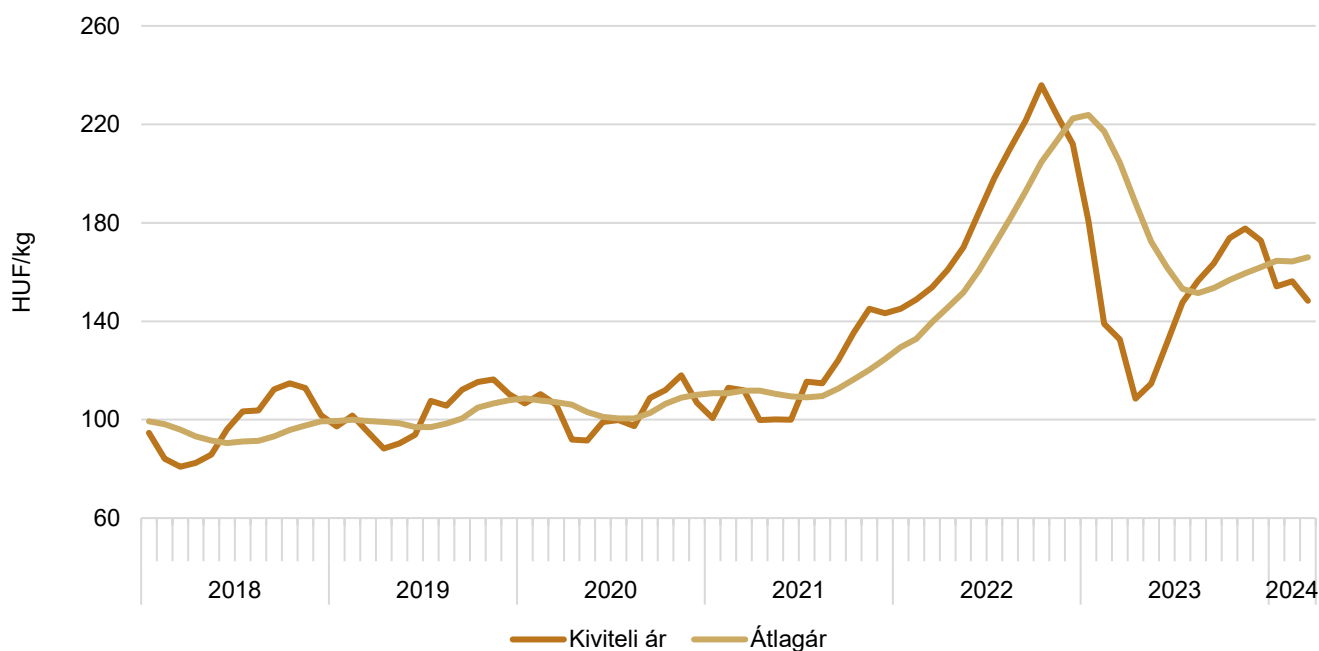
^{a)} A nyerstej ára valós beltartalmi értékekre és teljes tejre vonatkozik.
Forrás: AKI PÁIR

5. ábra: **A nyerstej országos havi termelői alap- és átlagára^{a)} Magyarországon (2018–2024)**

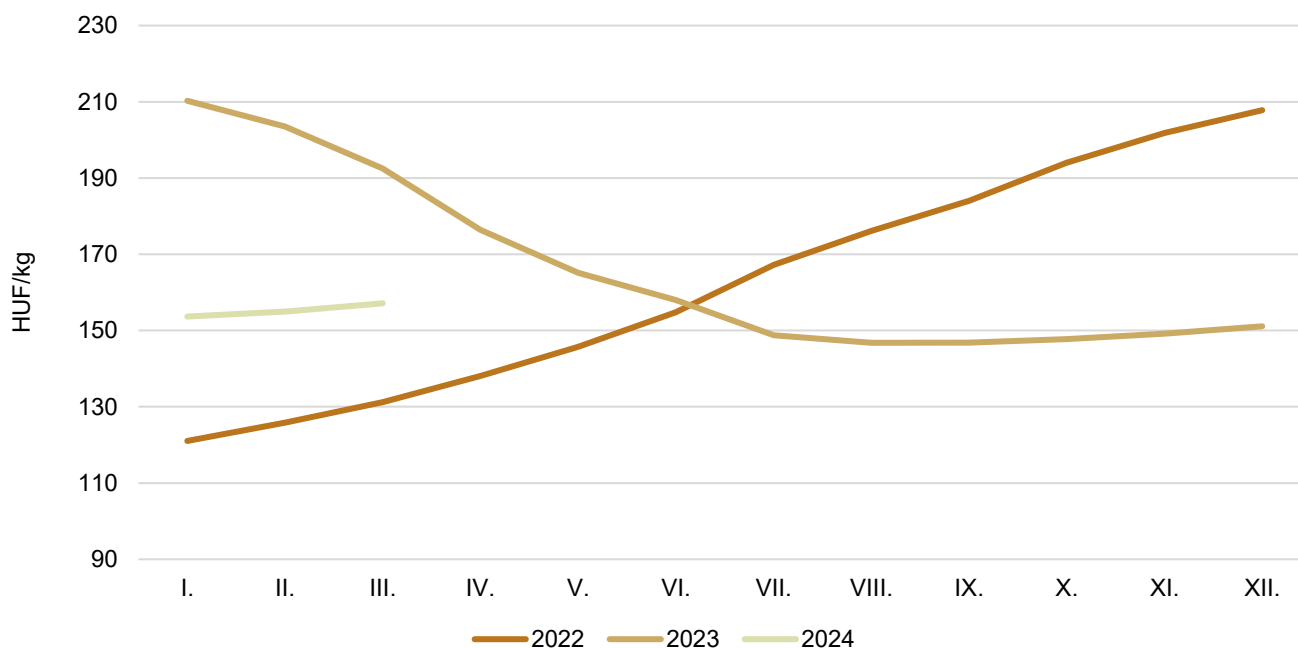


^{a)} A nyerstej ára valós beltartalmi értékekre és az összes minőségi kategóriára vonatkozik.
Forrás: AKI PÁIR

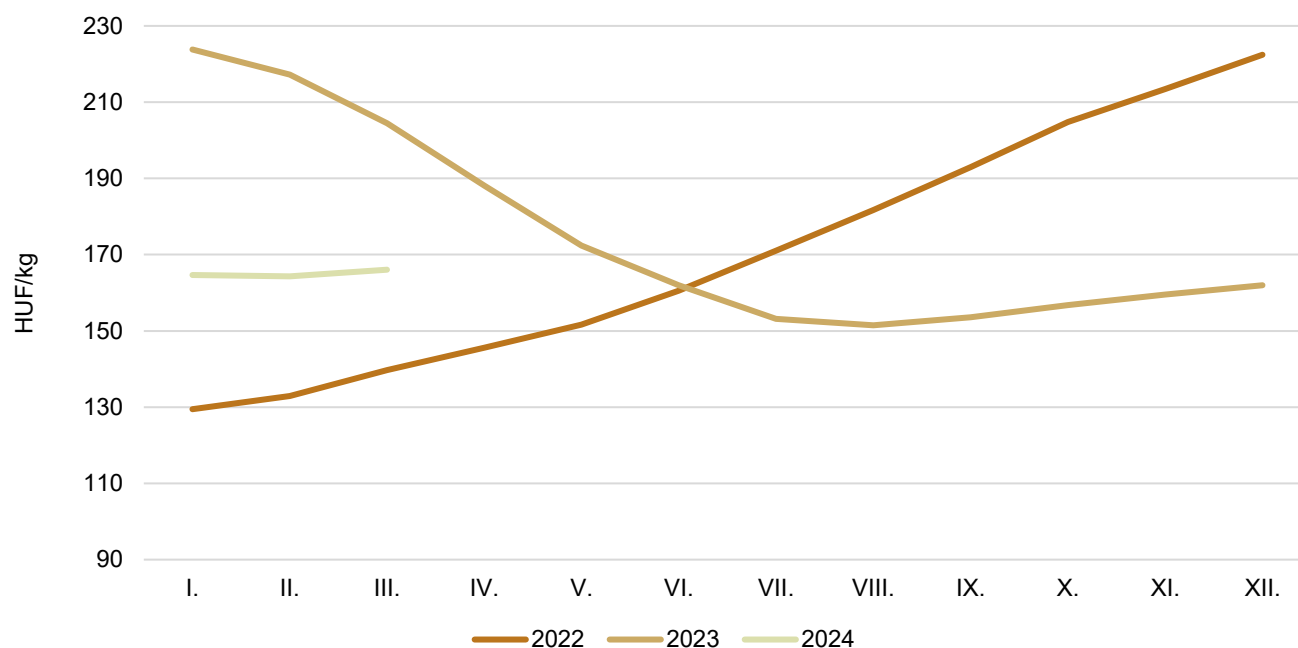
6. ábra: **A nyerstej országos havi termelői átlagára^{a)} és kiviteli ára Magyarországon (2018–2024)**



^{a)} A nyerstej ára valós beltartalmi értékekre és az összes minőségi kategóriára vonatkozik.
Forrás: AKI PÁIR

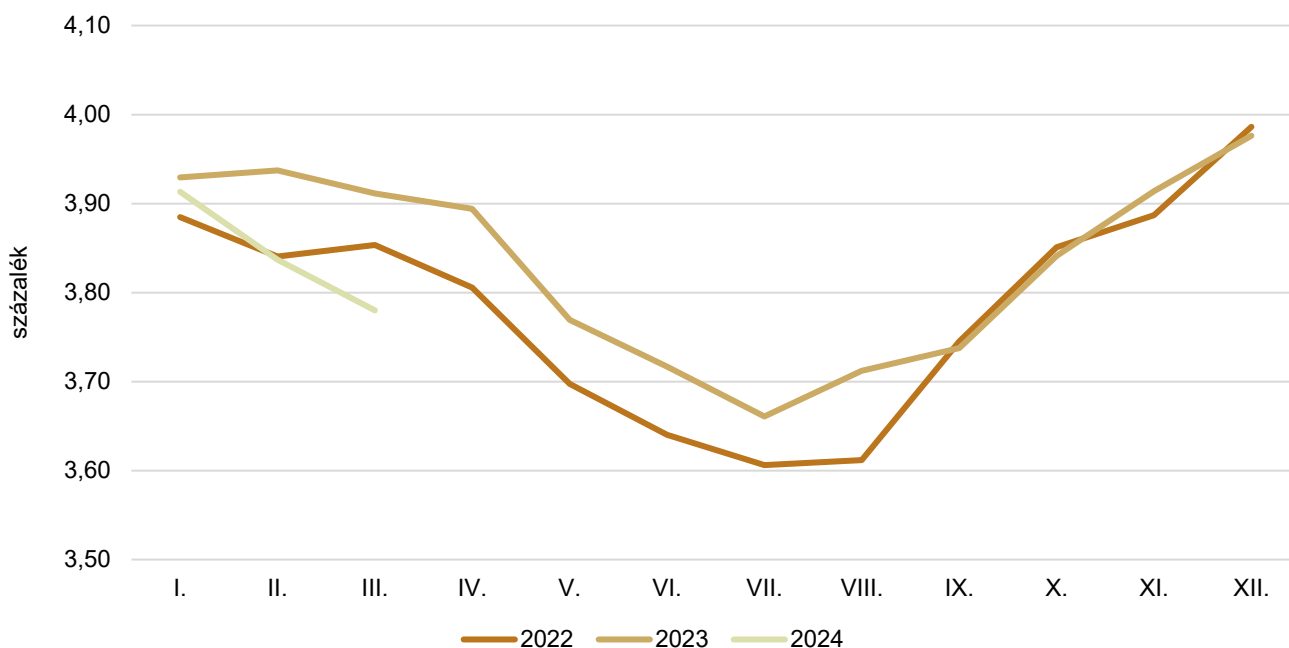
7. ábra: A nyerstej országos havi termelői alapára^{a)} Magyarországon (2022–2024)

^{a)} A nyerstej ára valós beltartalmi értékekre és az összes minőségi kategóriára vonatkozik.
Forrás: AKI PÁIR

8. ábra: A nyerstej országos havi termelői átlagára^{a)} Magyarországon (2022–2024)

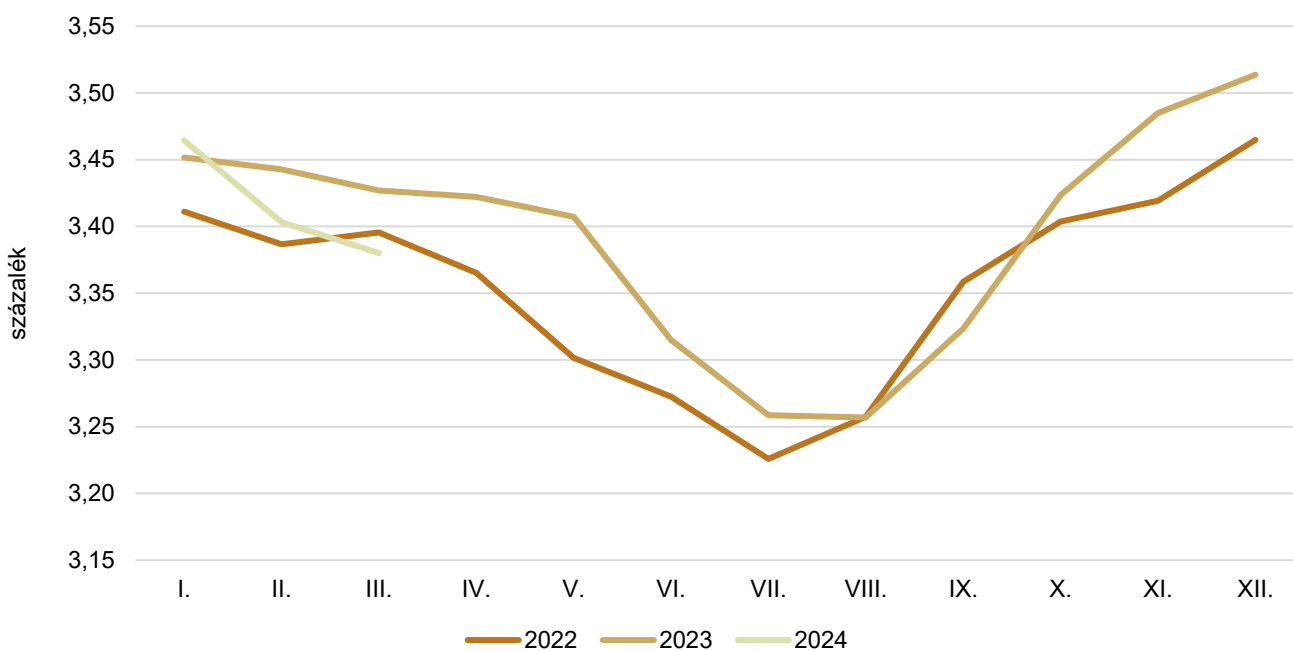
^{a)} A nyerstej ára valós beltartalmi értékekre és az összes minőségi kategóriára vonatkozik.
Forrás: AKI PÁIR

9. ábra: **A nyerstej havi zsírtartalma^{a)} Magyarországon (2022–2024)**

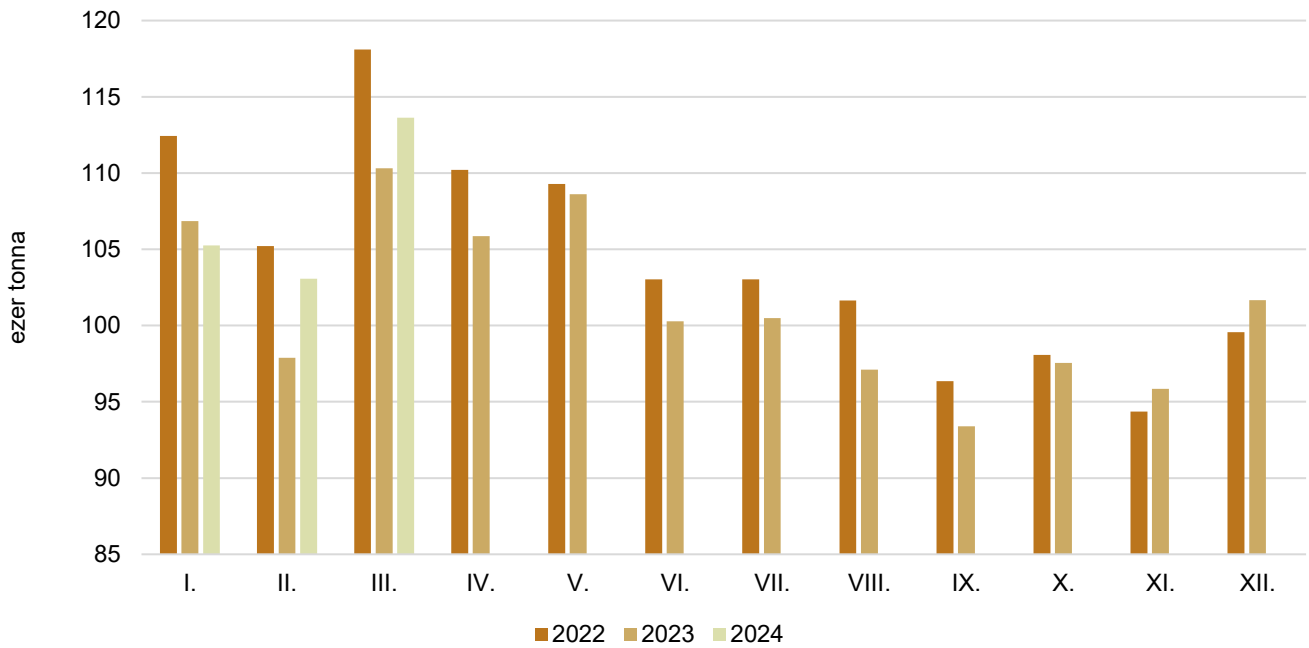


^{a)} A nyerstej zsírtartalma az összes minőségi kategóriára vonatkozik.
Forrás: AKI PÁIR

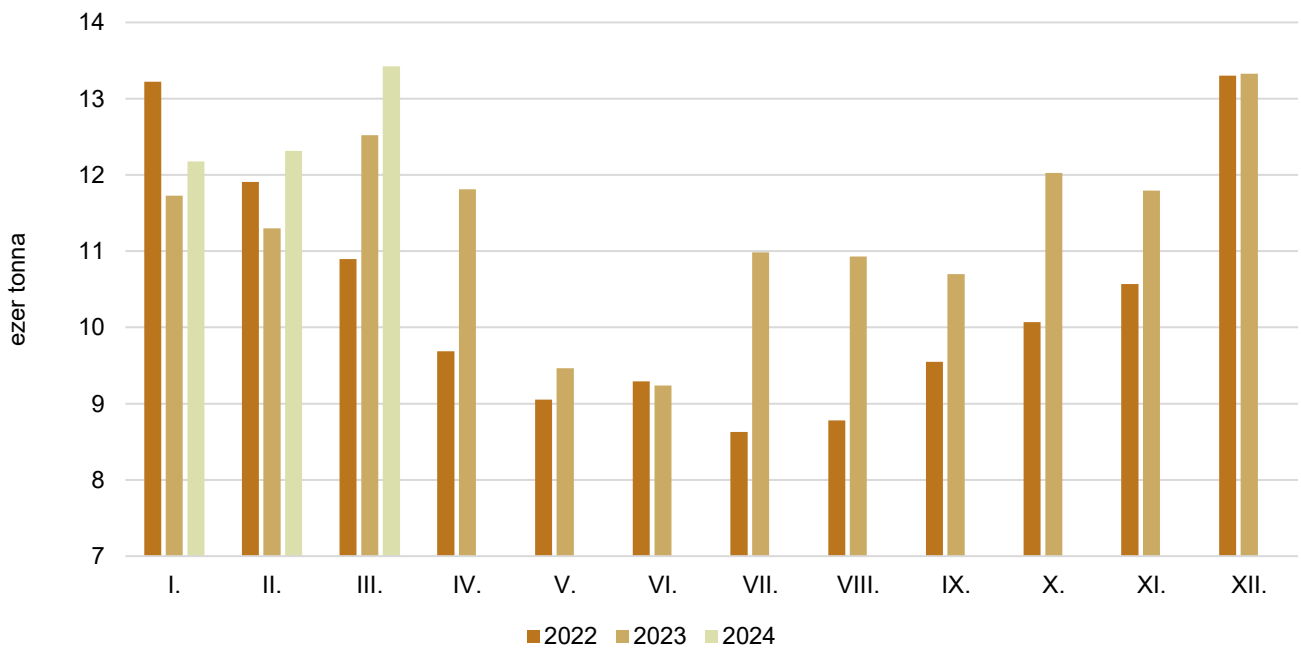
10. ábra: **A nyerstej havi fehérjetartalma^{a)} Magyarországon (2022–2024)**



^{a)} A nyerstej fehérjetartalma az összes minőségi kategóriára vonatkozik.
Forrás: AKI PÁIR

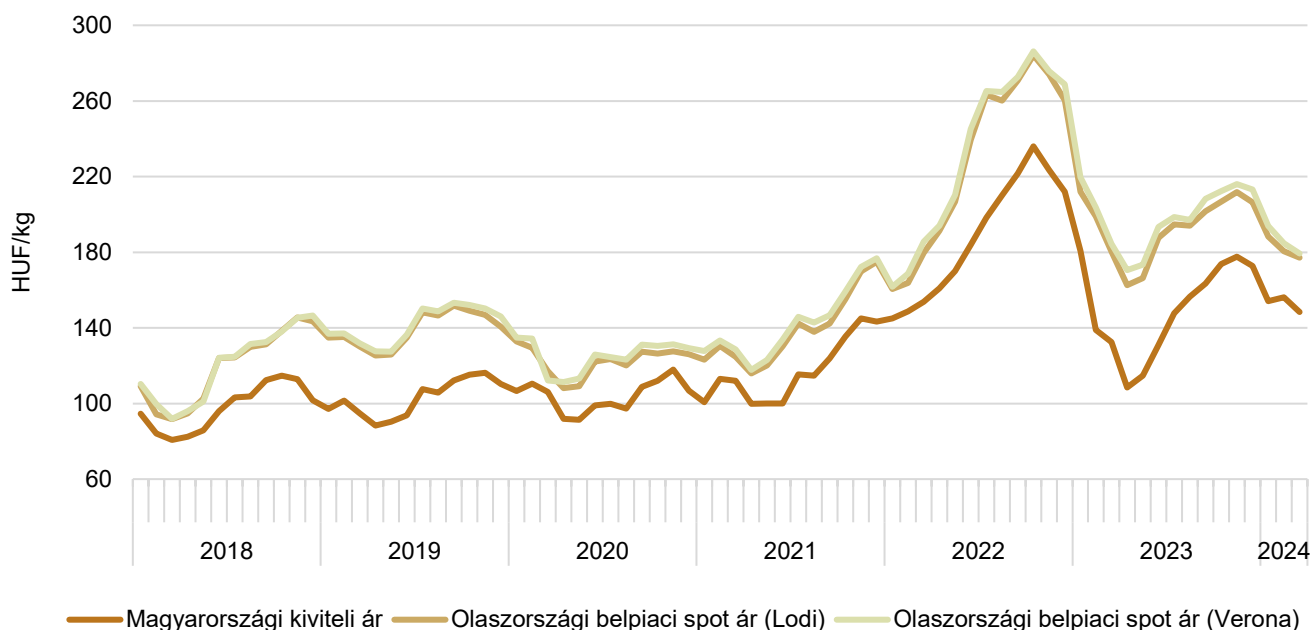
11. ábra: **A felvásárolt nyerstej havi mennyisége Magyarországon (2022–2024)**

Forrás: AKI PÁIR

12. ábra: **A nyerstej havi kivitele Magyarországon (2022–2024)**

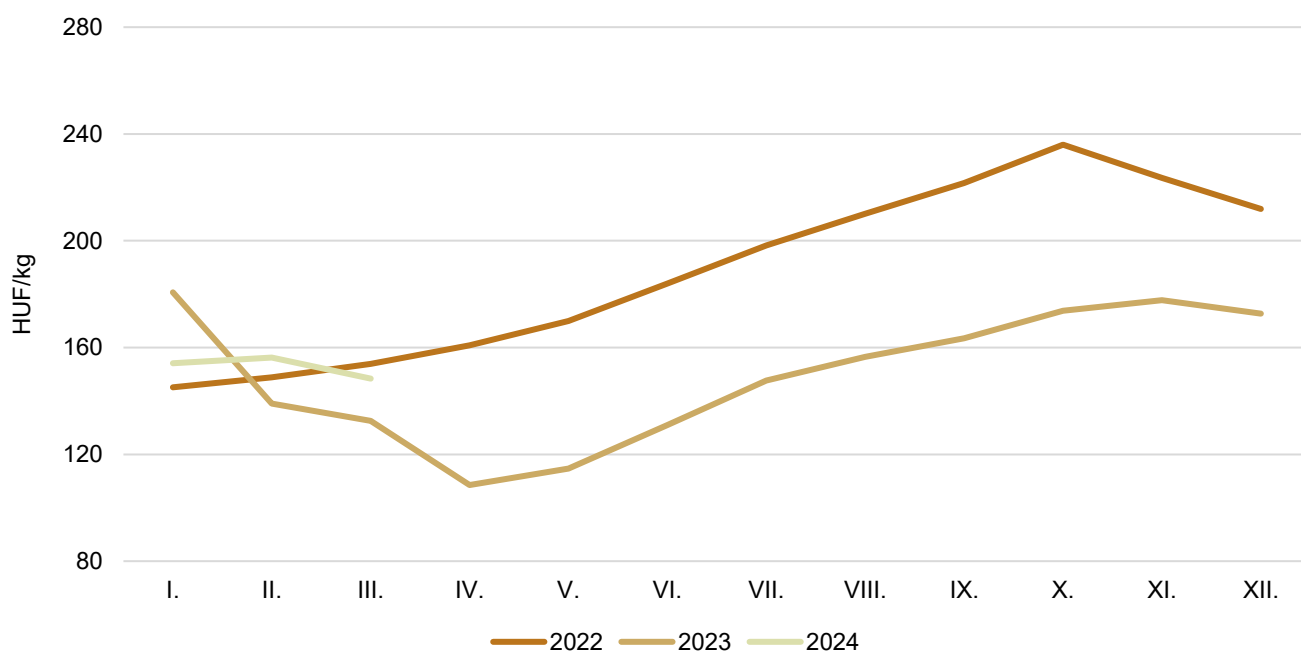
Forrás: AKI PÁIR

13. ábra: **A teljes nyerstej havi kiviteli ára Magyarországon és a nyerstej ára Olaszországban (2018–2024)**



Forrás: AKI PÁIR, CCIAA di Lodi, CCIAA di Verona

14. ábra: **A teljes nyerstej havi kiviteli ára Magyarországon (2022–2024)**



Forrás: AKI PÁIR

3. táblázat: **A nyerstej ára az Európai Unióban (2024. április 17-ig beérkezett adatok)**

EUR/100 kg

Ország	2023. III.	2024. II.	2024. III.	2024. III./ 2023. III. (százalék)	2024. III./ 2024. II. (százalék)
Ausztria	55,62	48,45	48,80	87,74	100,72
Belgium	45,67	46,61 ^{a)}	46,52 ^{b)}	101,85	99,80
Dánia	53,32	45,21	46,13	86,52	102,03
Finnország	55,22	47,57	47,60	86,20	100,06
Franciaország	48,51	46,84	46,28	95,40	98,80
Görögország	54,25	52,62	52,65	97,05	100,06
Hollandia	50,50	46,00	46,50	92,08	101,09
Írország	45,84	44,67 ^{a)}	44,58	97,25	99,80
Németország	49,74	45,75	45,75	91,98	100,00
Olaszország	54,86	48,58 ^{a)}	48,48 ^{b)}	88,38	99,80
Portugália	53,92	43,80	43,80	81,23	100,00
Spanyolország	57,77	50,00	50,00	86,55	100,00
Svédország	51,06	43,82	43,61	85,41	99,52
Ciprus	64,69	65,02	65,02	100,51	100,00
Csehország	49,89	42,50	40,76	81,70	95,91
Észtország	47,73	42,98 ^{b)}	42,89 ^{b)}	89,86	99,80
Lengyelország	47,66	47,65	47,58	99,83	99,85
Lettország	34,37	39,37	39,45	114,78	100,20
Litvánia	38,17	42,20	42,92	112,44	101,71
Magyarország	53,06	42,40	41,62	78,44	98,16
Málta	61,27	55,77	55,77	91,02	100,00
Szlovákia	48,47	44,11	41,45	85,52	93,97
Szlovénia	48,78	44,78	44,73	91,70	99,89
Bulgária	47,57	44,66	44,33	93,19	99,26
Románia	53,56	45,87	46,07	86,02	100,44
Horvátország	51,11	48,39	48,44	94,78	100,10
EU27	50,27	46,42^{b)}	46,34^{b)}	92,18	99,83

^{a)} A tagállam becslése.

^{b)} DG AGRI-G3 becslése

Megjegyzés: A nyerstej ára valós beltartalmi értékekre vonatkozik.

Forrás: Európai Bizottság

Tejtermékek

4. táblázat: **A folyadéktej feldolgozó értékesítési ára Magyarországon**

Megnevezés	Mértékegység	2024. III.	2024. II.	2024. III.	2024. III./ 2023. III. (százalék)	2024. III./ 2024. II. (százalék)
Polytej, 2,8 százalék zsírtartalom	liter	301 430	291 816	203 155	67,40	69,62
	HUF/liter	353,39	336,79	334,13	94,55	99,21
Dobozos tej, 2,8 százalék zsírtartalom	liter	9 245 475	8 742 467	6 957 959	75,26	79,59
	HUF/liter	347,78	304,94	314,85	90,53	103,25
Dobozos tartós tej, 2,8 százalék zsírtartalom	liter	11 519 524	14 588 667	13 723 918	119,14	94,07
	HUF/liter	347,11	268,00	272,78	78,59	101,78
Dobozos tartós tej, 1,5 százalék zsírtartalom	liter	11 429 303	7 115 713	6 677 642	58,43	93,84
	HUF/liter	302,79	257,91	255,10	84,25	98,91

Forrás: AKI PÁIR

5. táblázat: **A folyadéktej kiskereskedelmi beszerzési ára Magyarországon**

Megnevezés	Mértékegység	2023. III.	2024. II.	2024. III.	2024. III./ 2023. III. (százalék)	2024. III./ 2024. II. (százalék)
1,5%-os UHT-tej gyártói márka	liter	–	3 306 429	2 826 361	–	85,48
	HUF/liter	–	258,60	256,80	–	99,30
1,5%-os UHT-tej kereskedelmi márka	liter	–	2 952 370	2 616 860	–	88,64
	HUF/liter	–	249,16	286,78	–	115,10
1,5%-os UHT-tej (összesen)	liter	9 264 276	6 258 799	5 443 221	58,75	86,97
	HUF/liter	301,60	254,15	271,21	89,92	106,72
2,8%-os UHT-tej gyártói márka	liter	–	4 436 951	3 785 749	–	85,32
	HUF/liter	–	268,41	274,73	–	102,36
2,8%-os UHT-tej kereskedelmi márka	liter	–	9 085 284	7 986 073	–	87,90
	HUF/liter	–	269,71	272,38	–	100,99
2,8%-os UHT-tej (összesen)	liter	–	13 522 235	11 771 822	–	87,06
	HUF/liter	–	269,28	273,14	–	101,43

Forrás: AKI PÁIR

6. táblázat: **A tejtermékek feldolgozóinak értékesítési ára Magyarországon**

Megnevezés	Mértékegység	2023. III.	2024. II.	2024. III.	2024. III./ 2023. III. (százalék)	2024. III./ 2024. II. (százalék)
Adagolt vaj	kg	310 180	302 892	259 029	83,51	85,52
	HUF/kg	3 111,24	2 578,80	2 653,30	85,28	102,89
Natúr vajkrém	kg	142 455	100 292	76 221	53,51	76,00
	HUF/kg	1 660,96	1 545,68	1 534,26	92,37	99,26
Tehéntúró	kg	1 058 371	1 242 488	1 019 016	96,28	82,01
	HUF/kg	1 521,37	1 256,81	1 255,67	82,54	99,91
Tejföl	kg	4 671 282	4 376 266	4 286 579	91,76	97,95
	HUF/kg	978,66	847,19	840,46	85,88	99,20
Natúr joghurt	kg	868 548	917 034	744 914	85,77	81,23
	HUF/kg	548,59	478,83	463,54	84,50	96,81
Gyümölcsös joghurt	kg	384 442	474 428	412 964	107,42	87,04
	HUF/kg	739,78	641,08	659,10	89,09	102,81
Kefir	kg	1 598 784	1 486 329	1 228 701	76,85	82,67
	HUF/kg	513,39	457,36	455,83	88,79	99,67
Trappista sajt	kg	1 951 374	1 979 249	1 995 134	102,24	100,80
	HUF/kg	2 421,67	1 979,22	1 948,88	80,48	98,47
Ömlesztett sajt	kg	711 742	734 831	524 364	73,67	71,36
	HUF/kg	2 067,04	1 867,72	1 993,61	96,45	106,74

Forrás: AKI PÁIR

7. táblázat: **A trappista sajt kiskereskedelmi beszerzési ára Magyarországon**

Megnevezés	Kiszerezés	Mértékegység	2023. III.	2024. II.	2024. III.	2024. III./ 2023. III. (százalék)	2024. III./ 2024. II. (százalék)
Trappista sajt gyártói márka	1,4–1,5 kg	kg	–	805 925	792 299	–	98,31
		HUF/kg	–	1824,11	1780,72	–	97,62
Trappista sajt kereskedelmi márka	1,4–1,5 kg	kg	–	345 631	448 551	–	129,78
		HUF/kg	–	1933,07	1839,79	–	95,17
Trappista sajt (összesen)	1,4–1,5 kg	kg	949 618	1 151 556	1 240 851	130,67	107,75
		HUF/kg	2 223,74	1 856,81	1 802,08	81,04	97,05

Forrás: AKI PÁIR

8. táblázat: Magyarország tejtermék-külkereskedelmének mennyisége

tonna

Termék megnevezése	2023. I.		2024. I.		2023. I./2024. I. (százalék)	
	import	export	import	export	import	export
0401 Tej és tejszín ^{a)}	4 168	33 076	5 355	40 458	128,49	122,32
0402 Tej és tejszín ^{b)}	1 627	693	1 490	210	91,57	30,27
0403 Kefir, joghurt	4 602	790	4 887	850	106,19	107,54
0404 Tejsavó	867	3 846	901	3 186	103,91	82,84
0405 Vaj és vajkrém	563	81	585	147	103,97	180,84
0406 Sajt és túró	5 119	3 102	6 372	3 343	124,49	107,79

^{a)} Nem sűrítve, nem édesítve.^{b)} Sűrítve vagy édesítve.

Forrás: KSH

9. táblázat: Magyarország tejtermék-külkereskedelmének értéke

ezer HUF

Termék megnevezése	2023. I.		2024. I.		2024. I./2023. I. (százalék)	
	import	export	import	export	import	export
0401 Tej és tejszín ^{a)}	1 809 782	8 047 590	2 017 900	7 984 101	111,50	99,21
0402 Tej és tejszín ^{b)}	983 159	837 278	868 619	239 162	88,35	28,56
0403 Kefir, joghurt	2 641 420	780 890	2 680 336	729 605	101,47	93,43
0404 Tejsavó	709 749	1 003 699	454 867	798 581	64,09	79,56
0405 Vaj és vajkrém	1 319 072	194 879	1 259 581	293 971	95,49	150,85
0406 Sajt és túró	9 729 471	6 983 551	11 278 399	6 094 212	115,92	87,27
Összesen	17 192 652	17 847 887	18 559 702	16 139 631	107,95	90,43

^{a)} Nem sűrítve, nem édesítve.^{b)} Sűrítve vagy édesítve.

Forrás: KSH

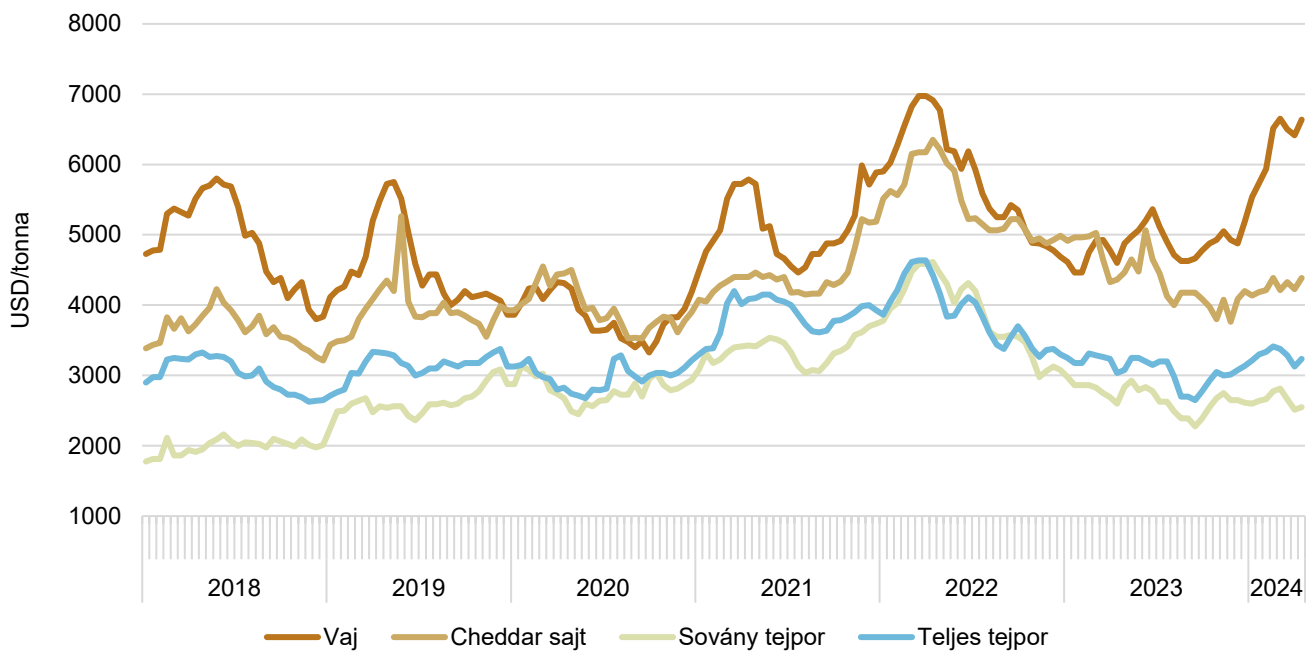
10. táblázat: A tejtermékek külkereskedelmi ára Magyarországon

HUF/kg

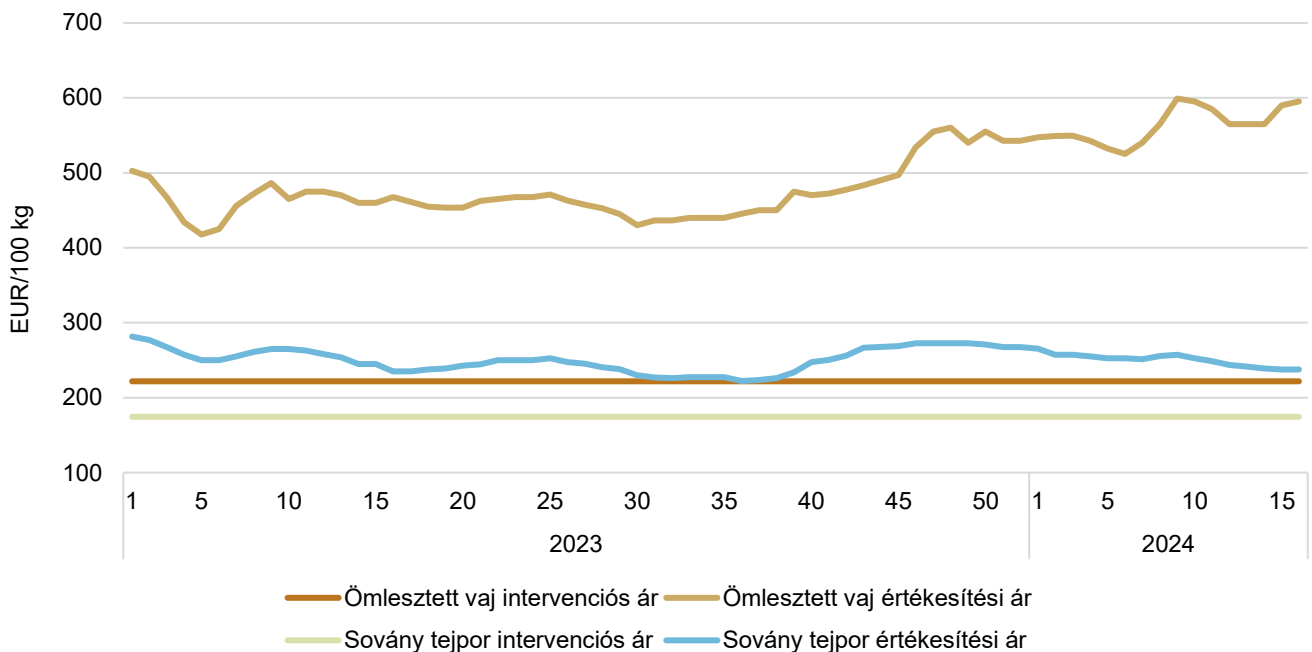
Termék megnevezése	2023. I.		2024. I.		2024. I./2023. I. (százalék)	
	import	export	import	export	import	export
0401 Tej és tejszín ^{a)}	434,19	243,30	376,79	197,34	86,78	81,11
0402 Tej és tejszín ^{b)}	604,26	1 208,61	582,99	1 140,37	96,48	94,35
0403 Kefir, joghurt	573,96	988,29	548,47	858,61	95,56	86,88
0404 Tejsavó	818,40	260,94	504,75	250,63	61,68	96,05
0405 Vaj és vajkrém	2 344,74	2 402,98	2 153,45	2 004,44	91,84	83,41
0406 Sajt és túró	1 900,80	2 251,47	1 769,90	1 822,71	93,11	80,96

^{a)} Nem sűrítve, nem édesítve.^{b)} Sűrítve vagy édesítve.

Forrás: KSH

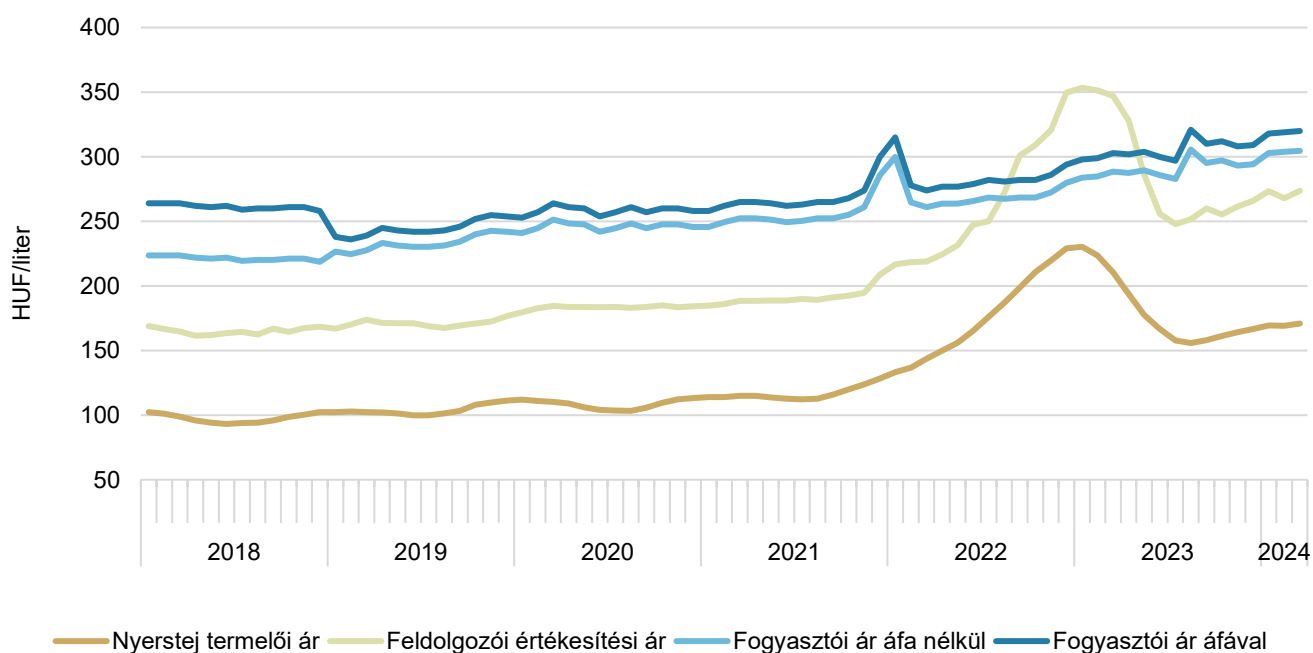
15. ábra: **A tejtermékek kétheti világiaci^{a)} értékesítési ára (2018–2024)**

^{a)} FOB Óceánia.
Forrás: USDA

16. ábra: **Az ömlesztett vaj és a sovány tejpör heti értékesítési és intervenciósi ára Németországban (2023–2024)**

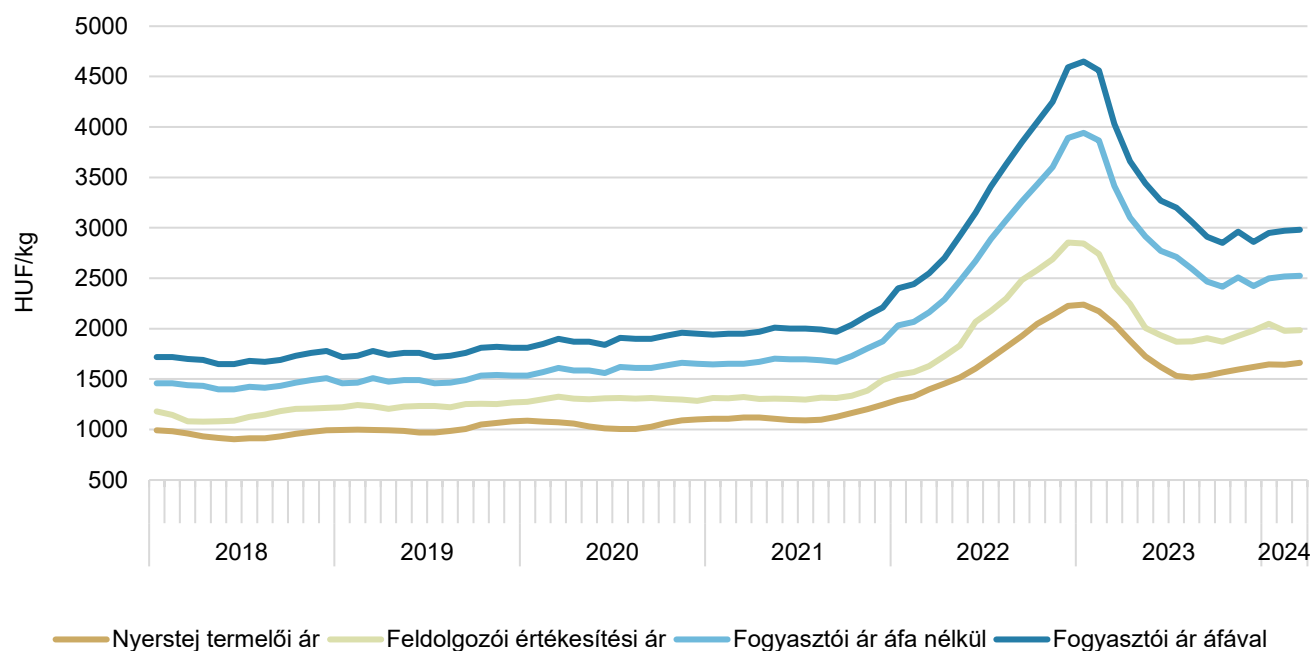
Forrás: Hannoveri árutőzsde, kempteni árutőzsde, Európai Bizottság

17. ábra: **A folyadéktej fázisárainak havi alakulása Magyarországon (2018–2024)**

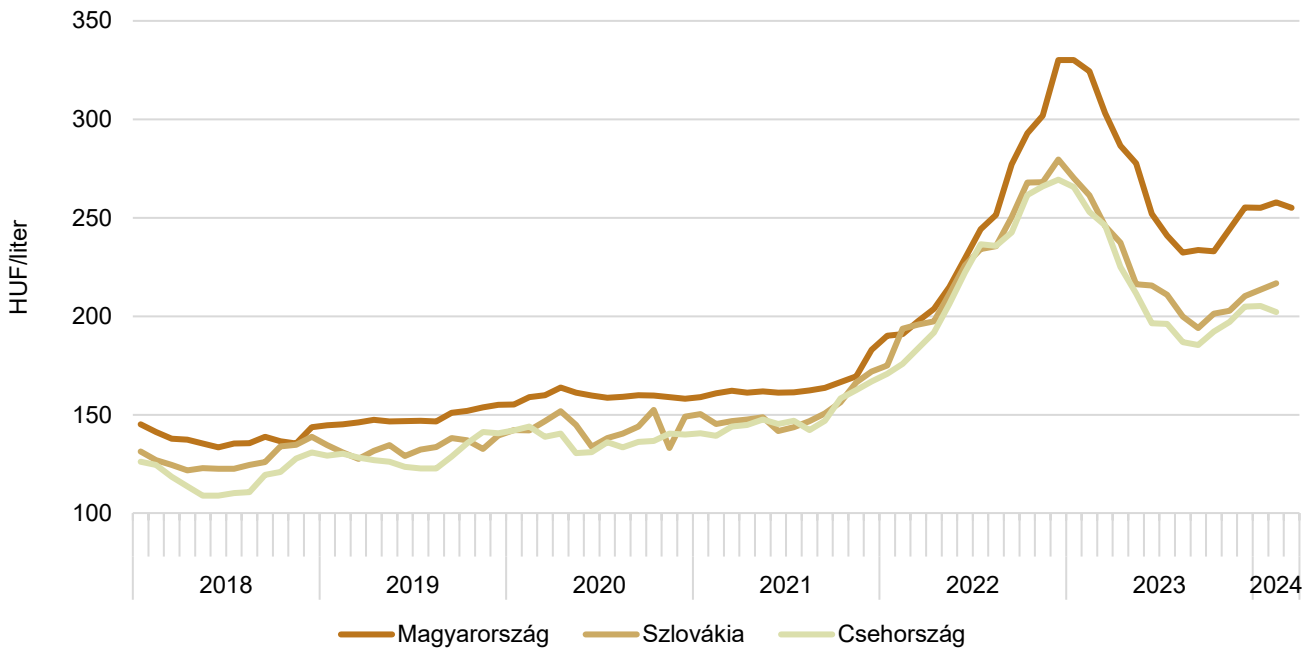


Megjegyzés: A feldolgozói és a fogyasztói ár egyaránt 2,8 százalékos zsírtartalmú dobozos tartós tejre vonatkozik.
 Forrás: AKI PÁIR, KSH

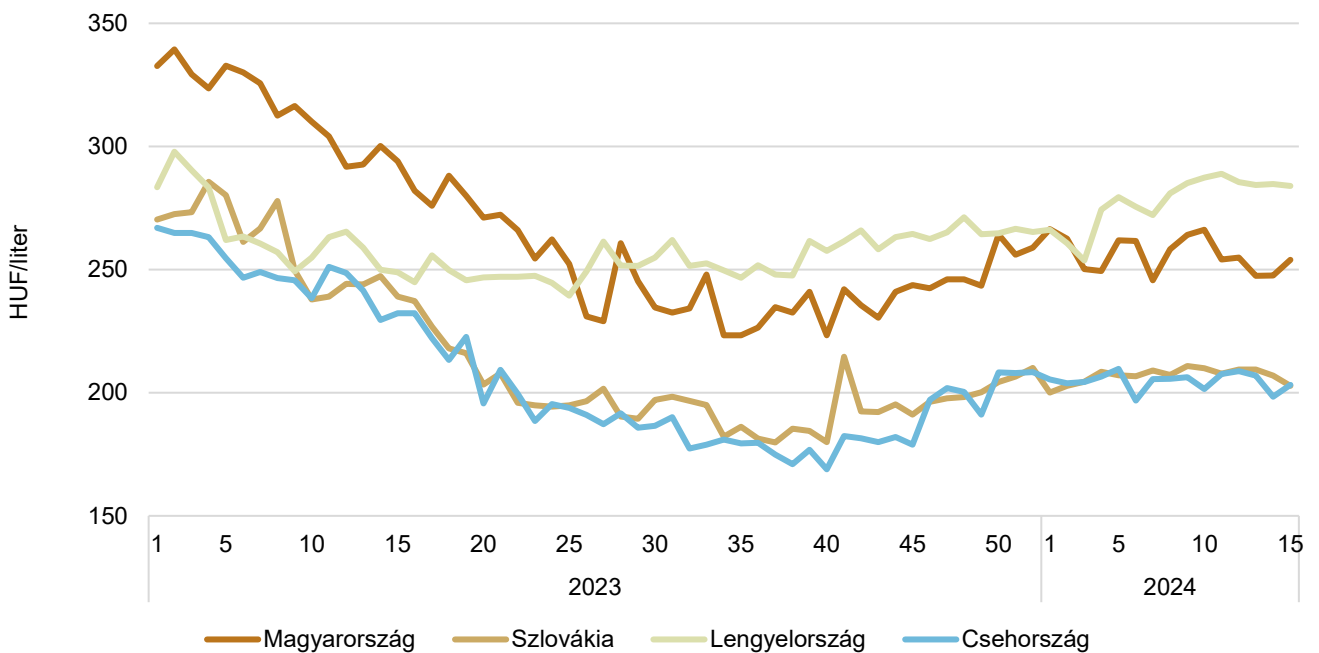
18. ábra: **A trappista sajt fázisárainak havi alakulása Magyarországon (2018–2024)**



Megjegyzés: A termelői ár 10 kg nyerstej árának felel meg.
 Forrás: AKI PÁIR, KSH

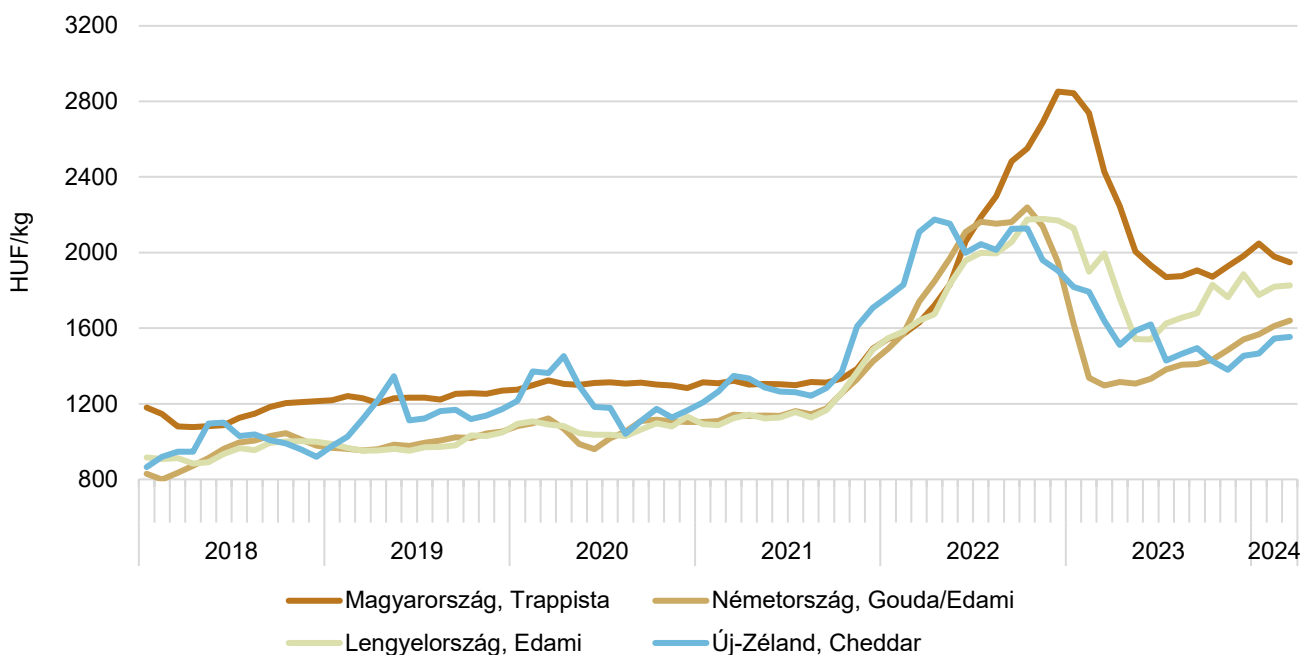
19. ábra: A folyadéktej^{a)} havi értékesítési ára nemzetközi összehasonlításban (2018–2024)

^{a)} 1,5 százalékos zsírtartalmú dobozos tartós tej.
 Forrás: AKI PÁIR, PPA ATIS, MZCR

20. ábra: A folyadéktej^{a)} heti értékesítési ára nemzetközi összehasonlításban (2023–2024)

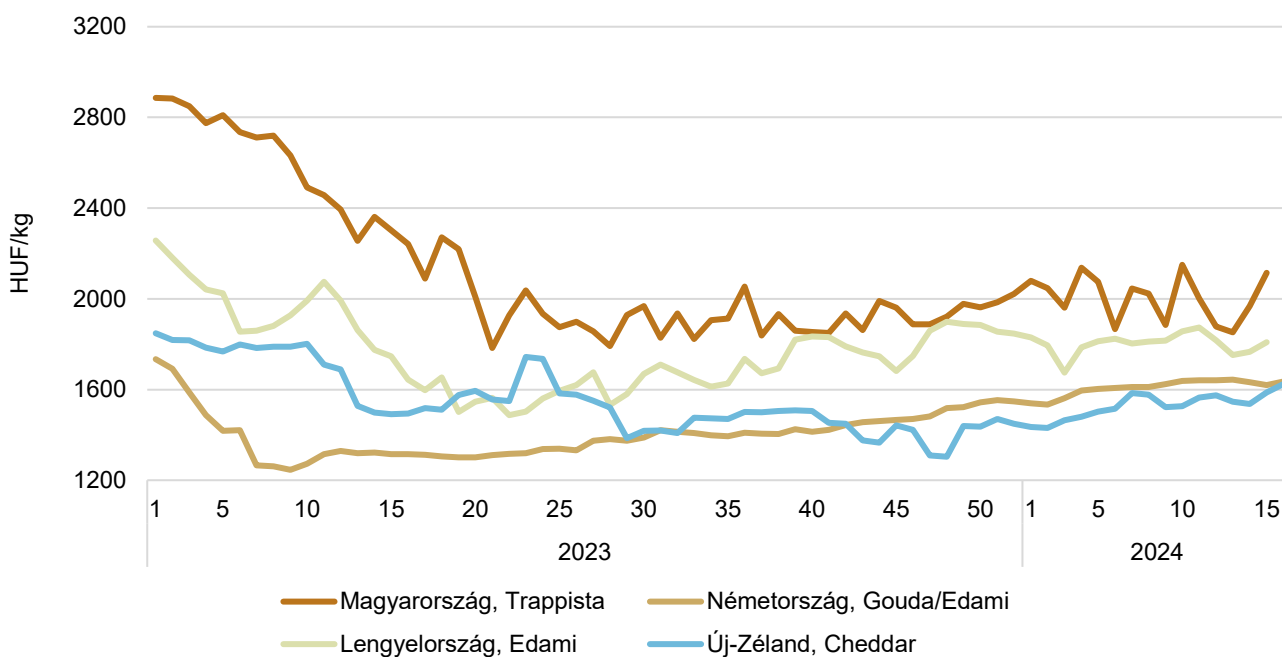
^{a)} 1,5 százalékos zsírtartalmú dobozos tartós tej.
 Forrás: AKI PÁIR, PPA ATIS, Minrol

21. ábra: **A sajt havi értékesítési ára nemzetközi összehasonlításban (2018–2024)**

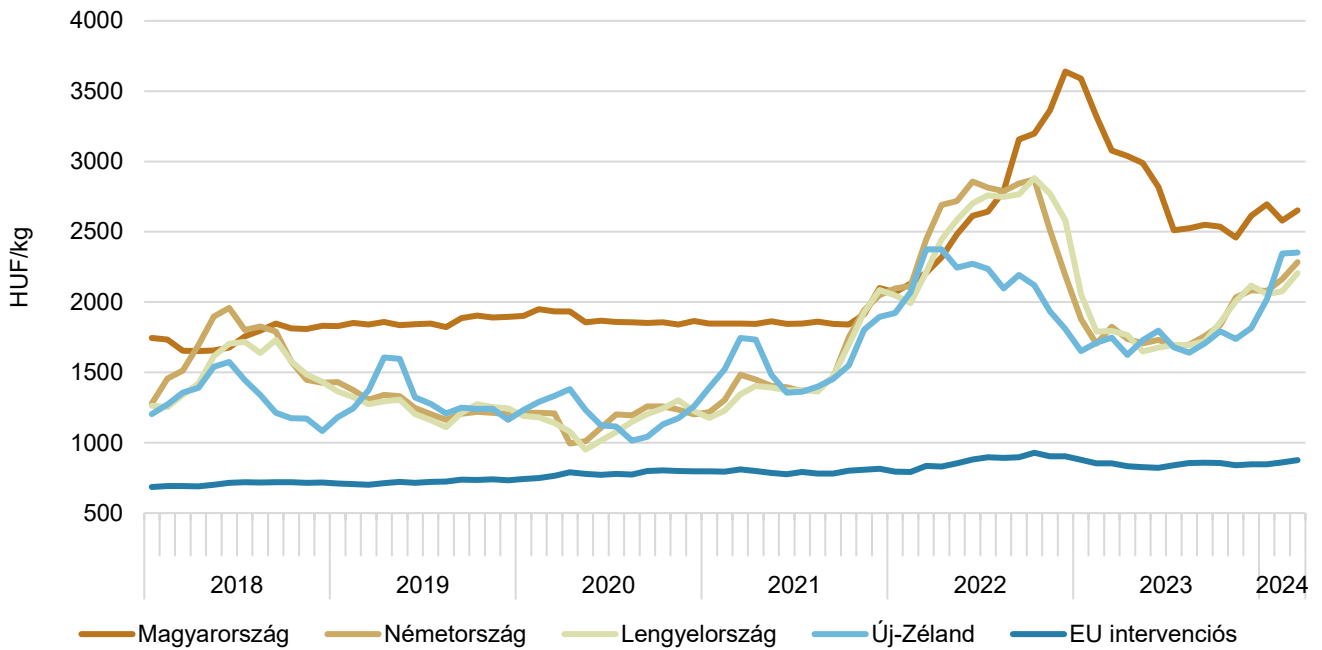


Forrás: AKI PÁIR, kemteni árutőzsde – ZMP, hannoveri árutőzsde – CLAL, MRIRW-CLAL, USDA

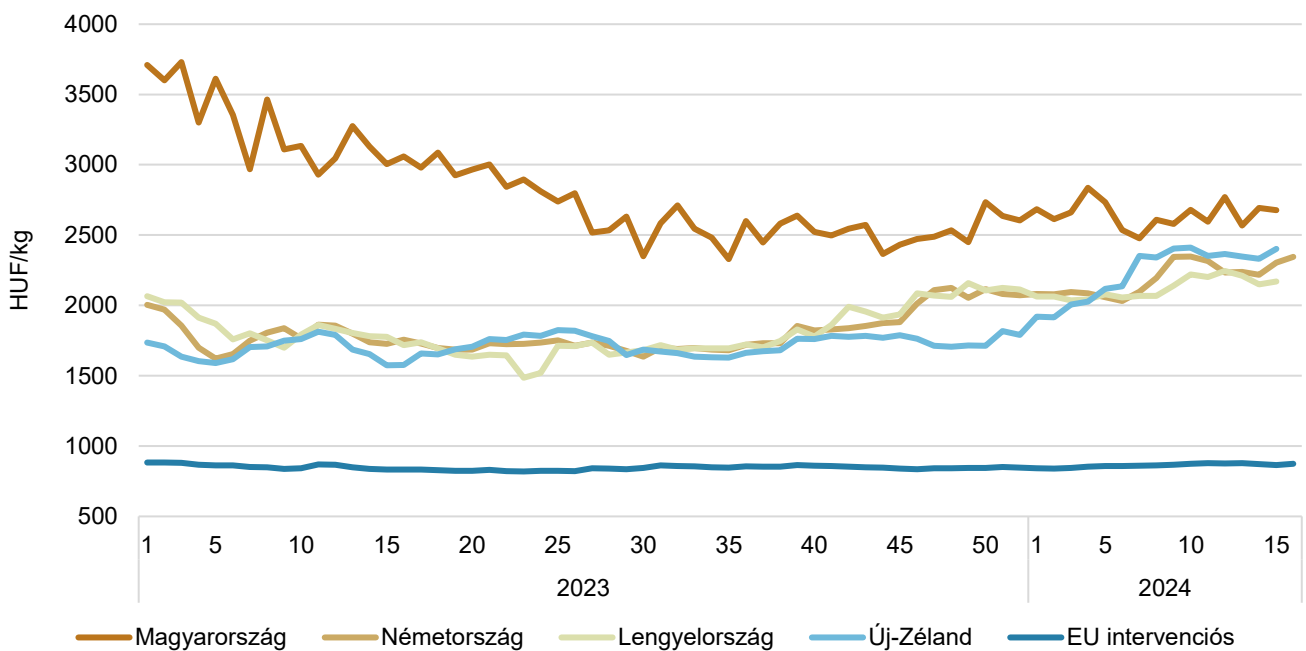
22. ábra: **A sajt heti értékesítési ára nemzetközi összehasonlításban (2023–2024)**



Forrás: AKI PÁIR, kemteni árutőzsde – ZMP, hannoveri árutőzsde – CLAL, Mintrol, USDA

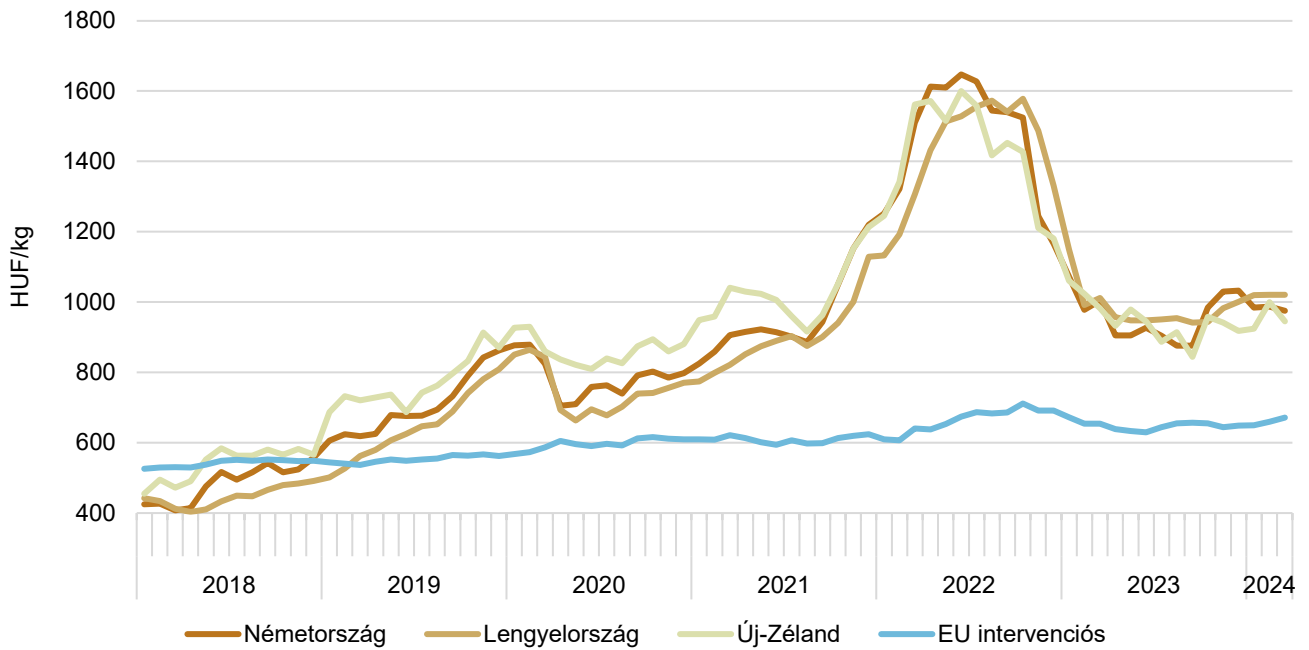
23. ábra: Az ömlesztett vaj^{a)} havi értékesítési ára nemzetközi összehasonlításban (2018–2024)

^{a)} Magyarországon az ömlesztett vaj helyett az adagolt vaj árát tüntettük fel.
 Forrás: AKI PÁIR, hannoveri árutőzsde – CLAL, Európai Bizottság, MRiRW-CLAL, USDA

24. ábra: Az ömlesztett vaj^{a)} heti értékesítési ára nemzetközi összehasonlításban (2023–2024)

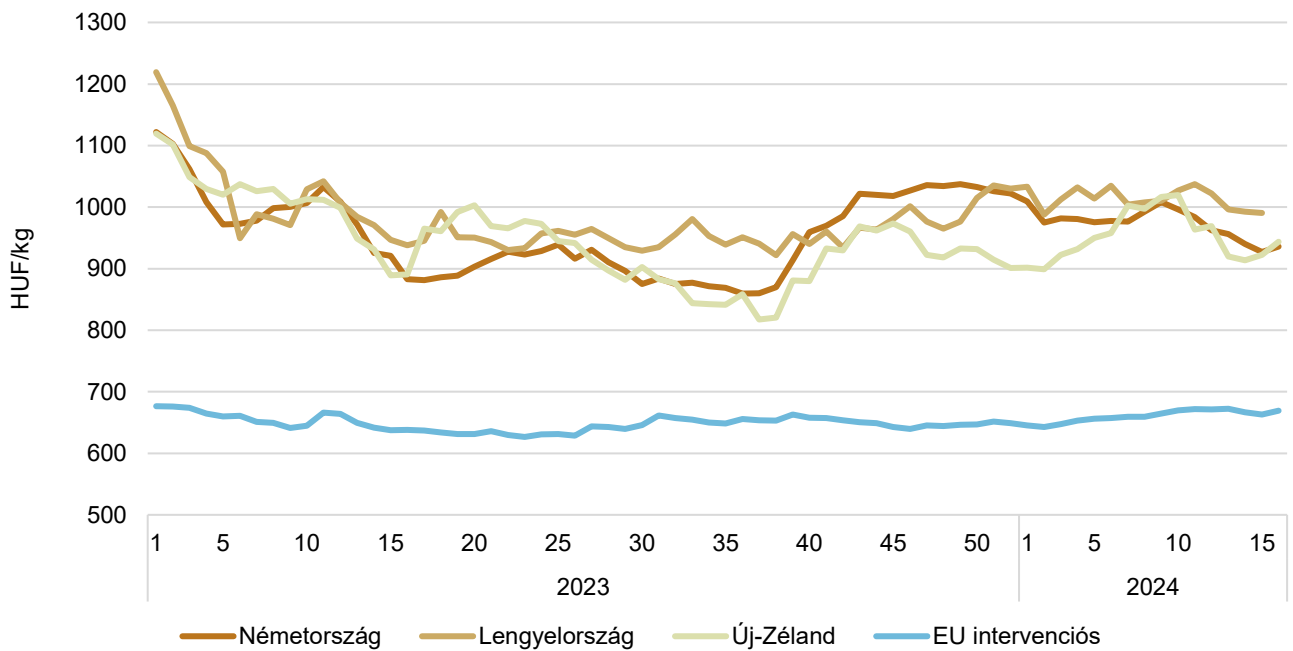
^{a)} Magyarországon az ömlesztett vaj helyett az adagolt vaj árát tüntettük fel.
 Forrás: AKI PÁIR, hannoveri árutőzsde – CLAL, Minrol, USDA Európai Bizottság

25. ábra: **A sovány tejpor havi értékesítési ára nemzetközi összehasonlításban (2018–2024)**



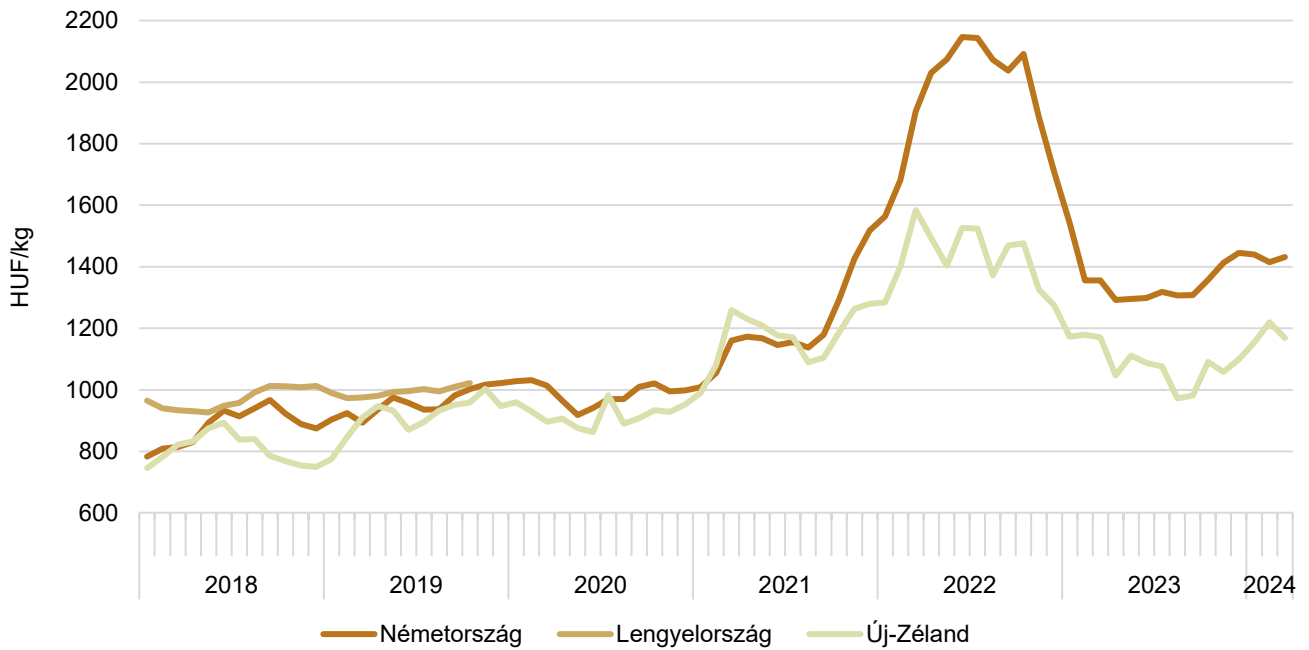
Forrás: ZMP, kempeni árutózsde, Európai Bizottság, MRiRW-CLAL, USDA

26. ábra: **A sovány tejpor heti értékesítési ára nemzetközi összehasonlításban (2023–2024)**



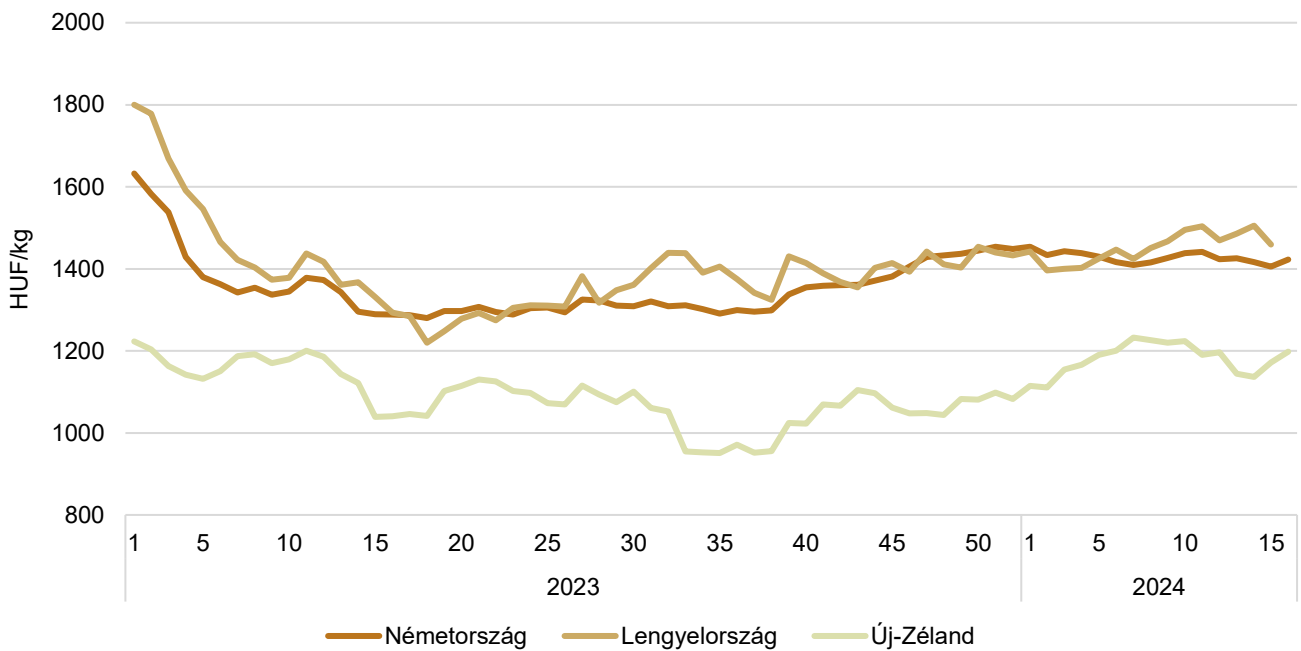
Forrás: ZMP, kempeni árutózsde, Minrol, USDA, Európai Bizottság

27. ábra: A teljes tejpor havi értékesítési ára nemzetközi összehasonlításban (2018–2024)



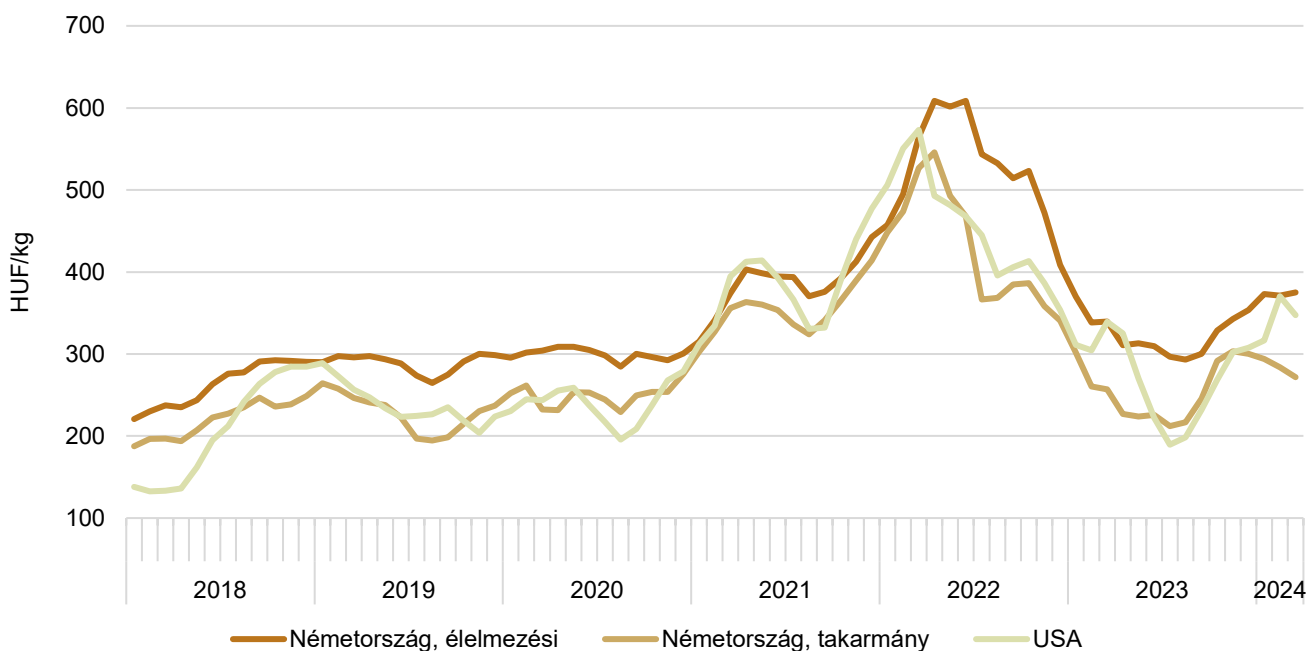
Forrás: ZMP, kempteni árutőzsde, IERIGŽ – PIB, USDA

28. ábra: A teljes tejpor heti értékesítési ára nemzetközi összehasonlításban (2023–2024)



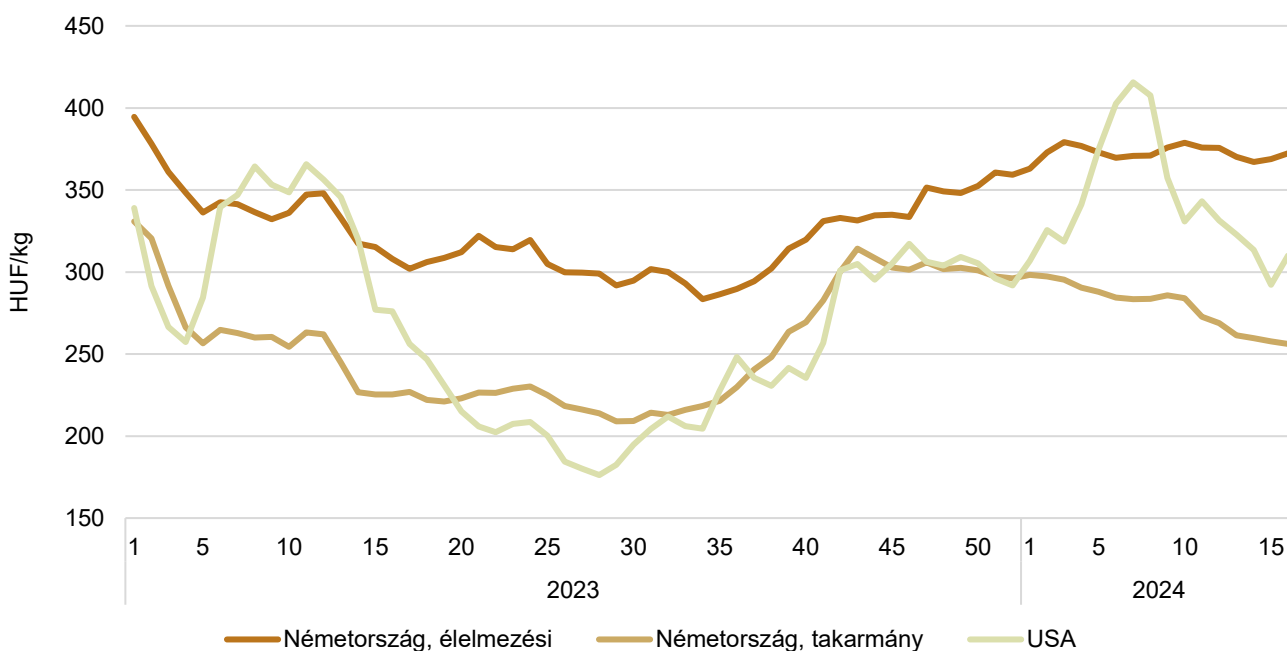
Forrás: Kempteni árutőzsde, Minrol, USDA

29. ábra: **A tejsavópor havi értékesítési ára nemzetközi összehasonlításban (2018–2024)**

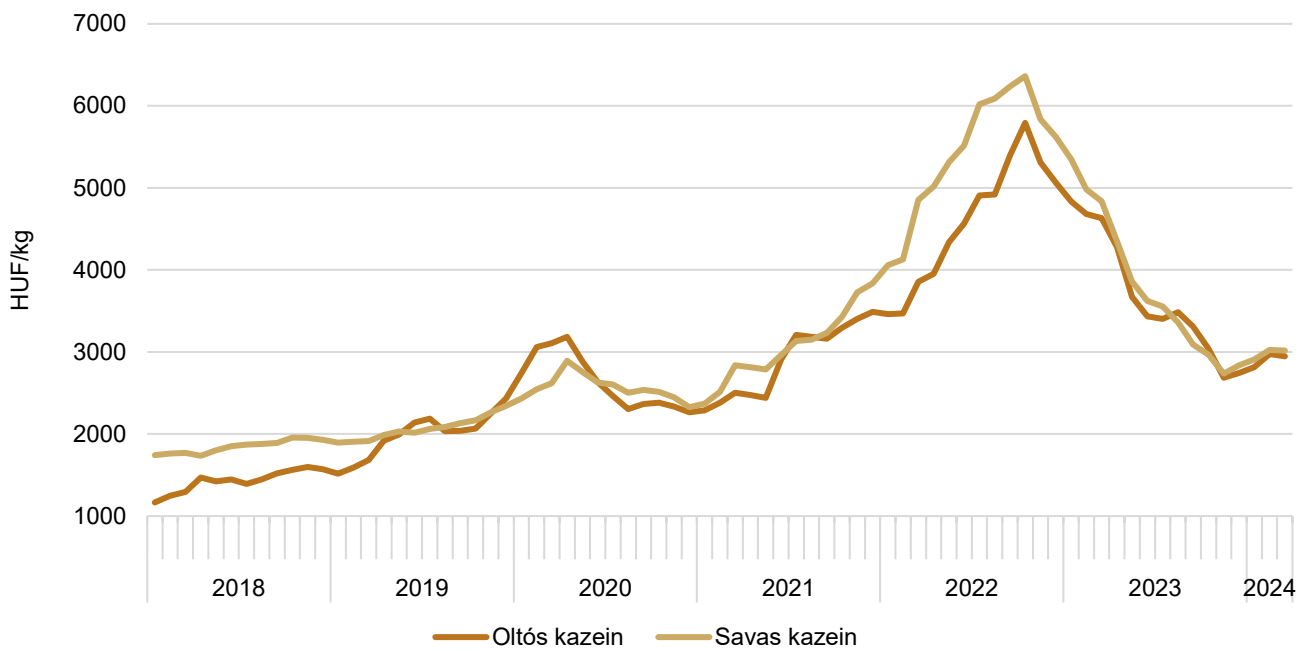


Megjegyzés: Az USA-ban az adatok a közép-ső területekre vonatkoznak.
 Forrás: ZMP, kemteni árutózsde, USDA

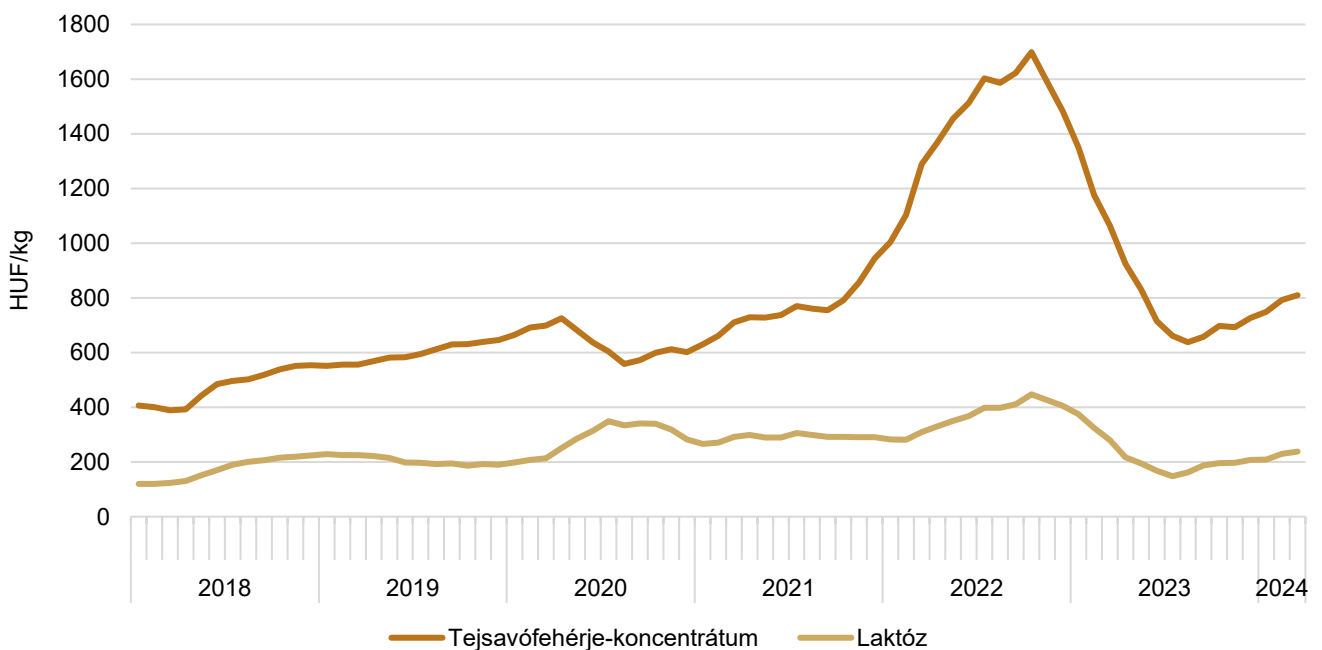
30. ábra: **A tejsavópor heti értékesítési ára nemzetközi összehasonlításban (2023–2024)**



Forrás: ZMP, kemteni árutózsde, USDA

31. ábra: **A kazein feldolgozó értékesítési ára az USA-ban (2018–2024)**

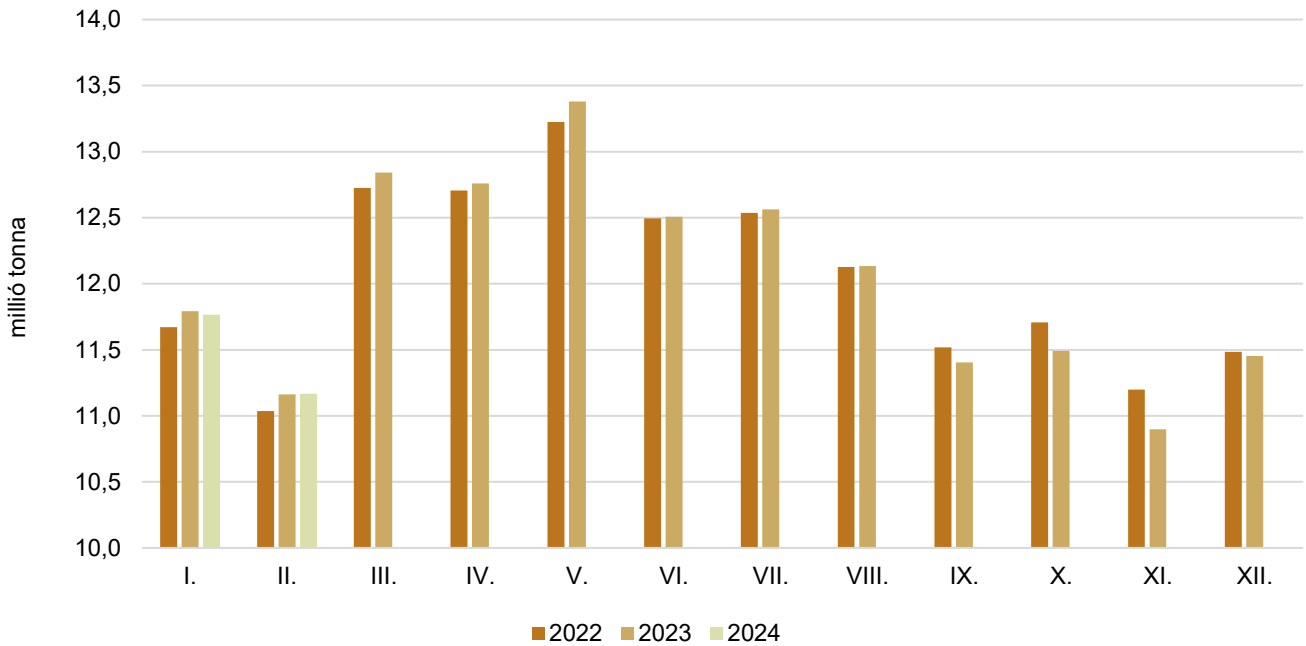
Forrás: USDA

32. ábra: **A tejsavófehérje-koncentrátum és a laktóz feldolgozó értékesítési ára az USA-ban^{a)} (2018–2024)**^{a)} A középső területek és a nyugati part jegyzése.

Forrás: USDA

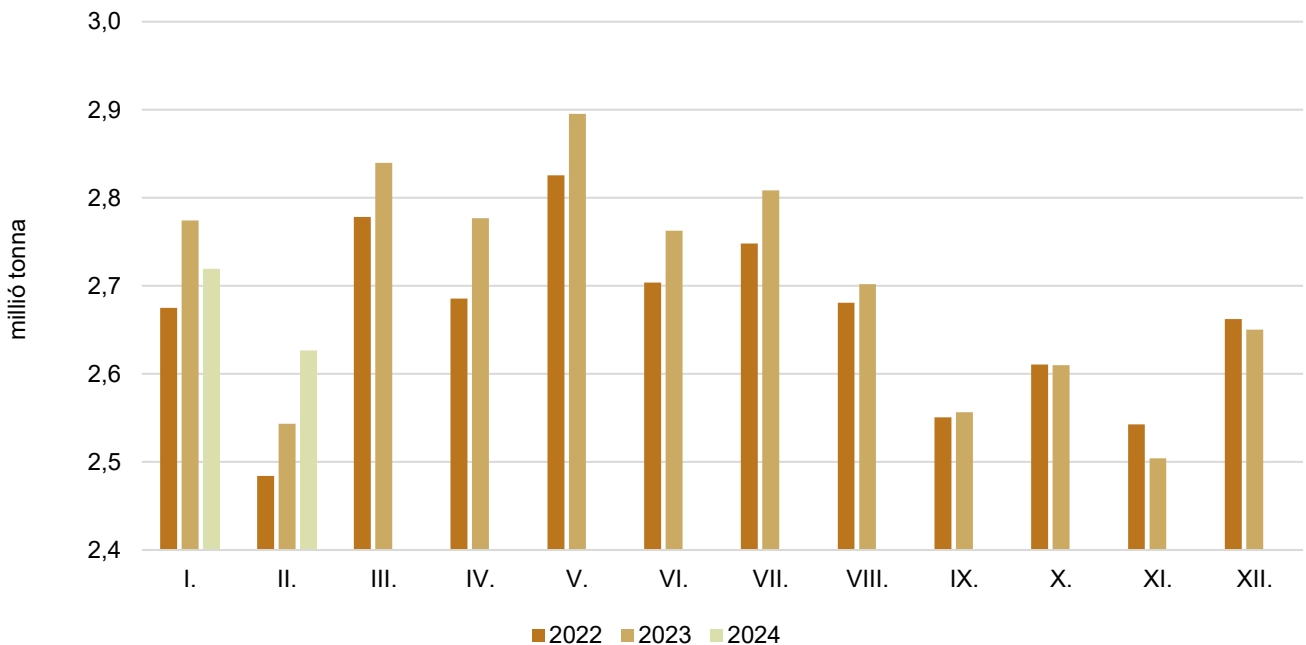
Tejfelvásárlás

33. ábra: **Az Európai Unióban (EU27) felvásárolt nyerstej havi mennyisége (2021–2023)**

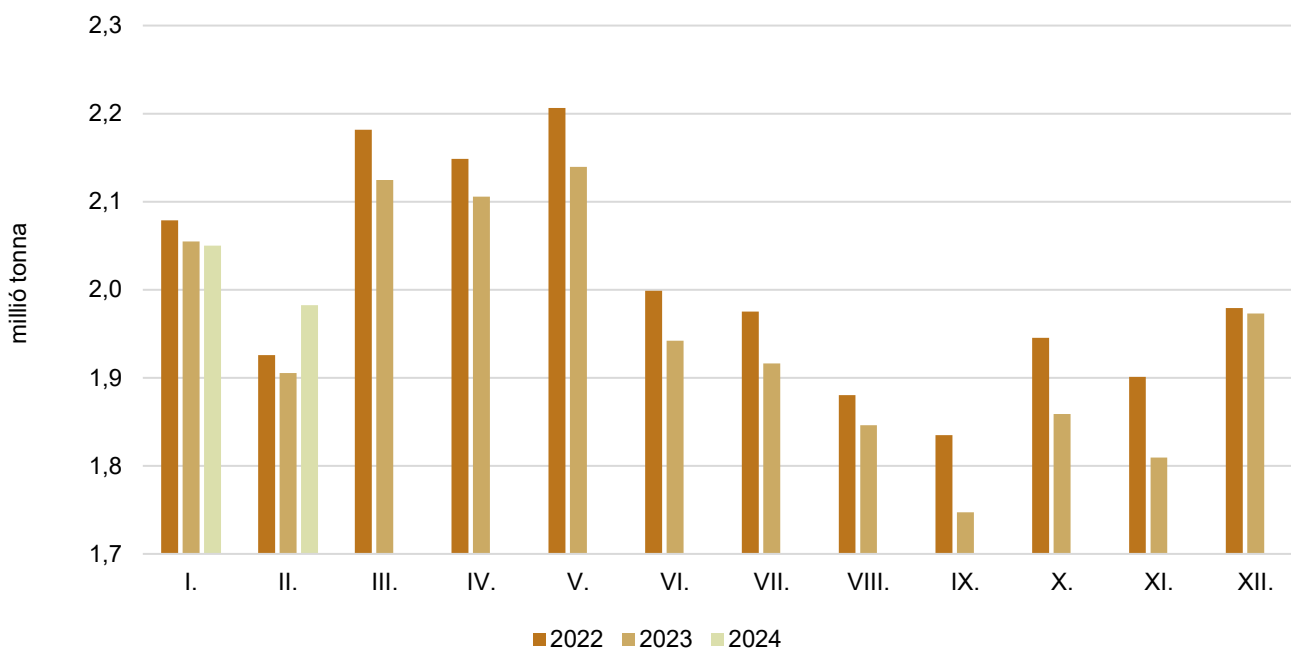


Forrás: Eurostat

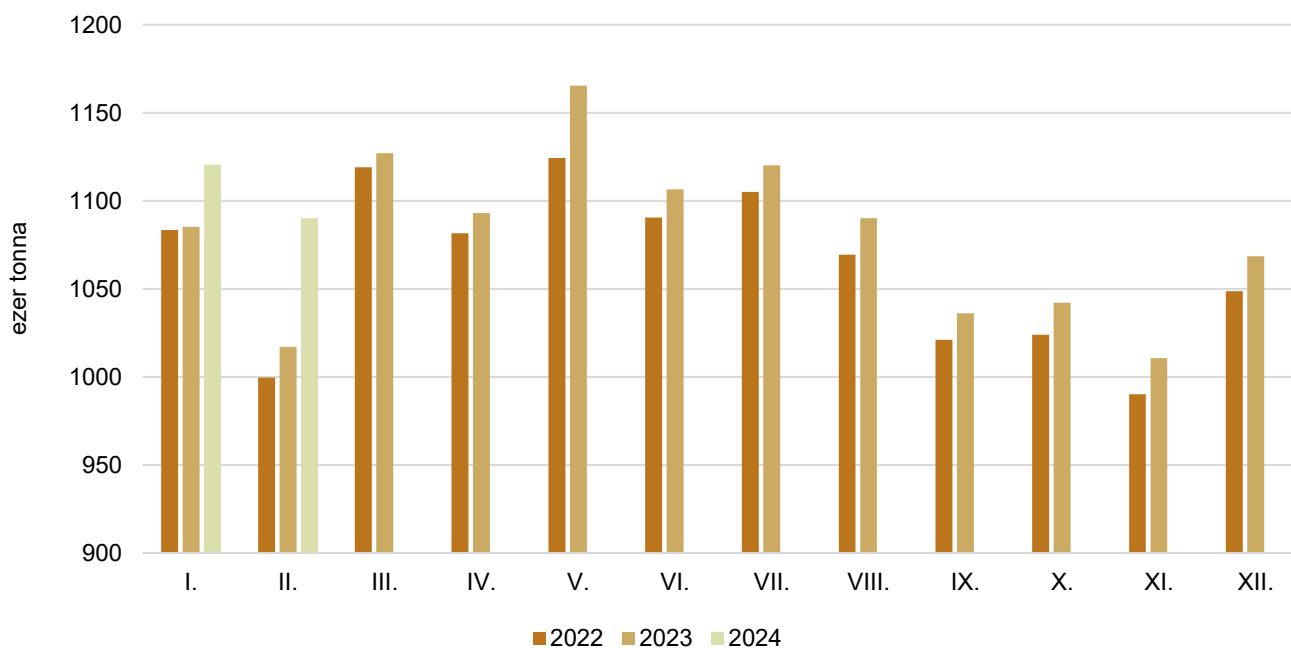
34. ábra: **A Németországban felvásárolt nyerstej havi mennyisége (2021–2023)**



Forrás: Eurostat

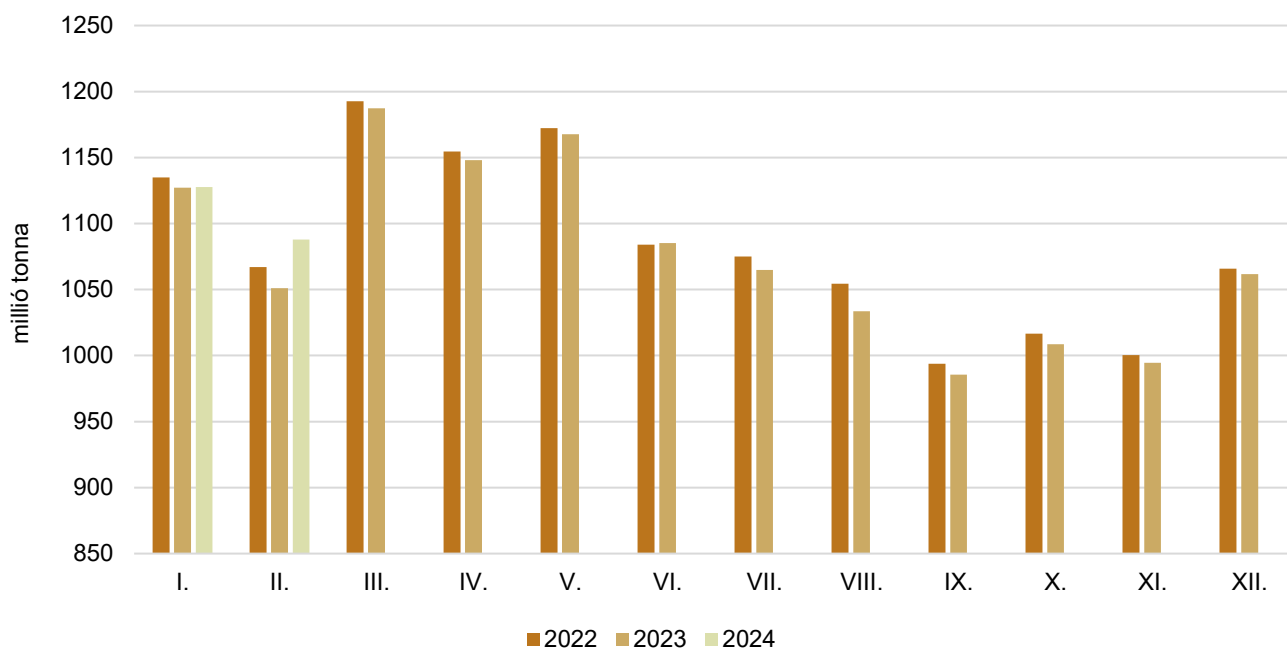
35. ábra: **A Franciaországban felvásárolt nyerstej havi mennyisége (2021–2023)**

Forrás: Eurostat

36. ábra: **A Lengyelországban felvásárolt nyerstej havi mennyisége (2022–2024)**

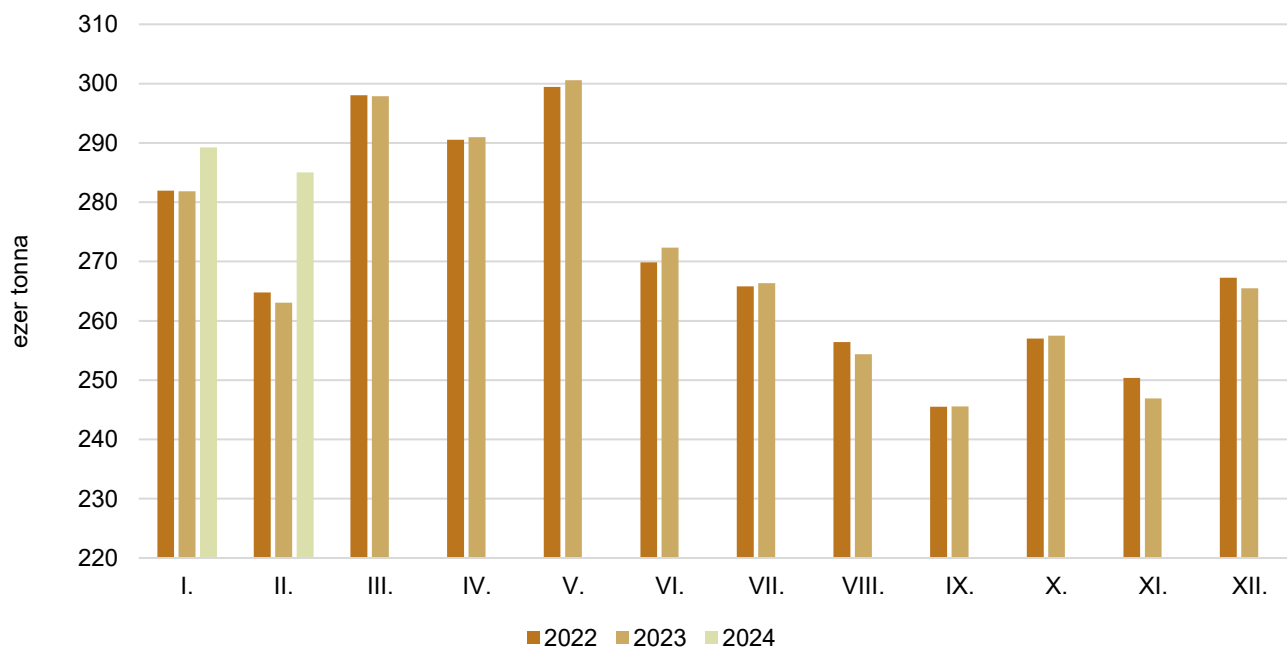
Forrás: GUS

37. ábra: **Az Olaszországban felvásárolt nyerstej havi mennyisége (2021–2023)**

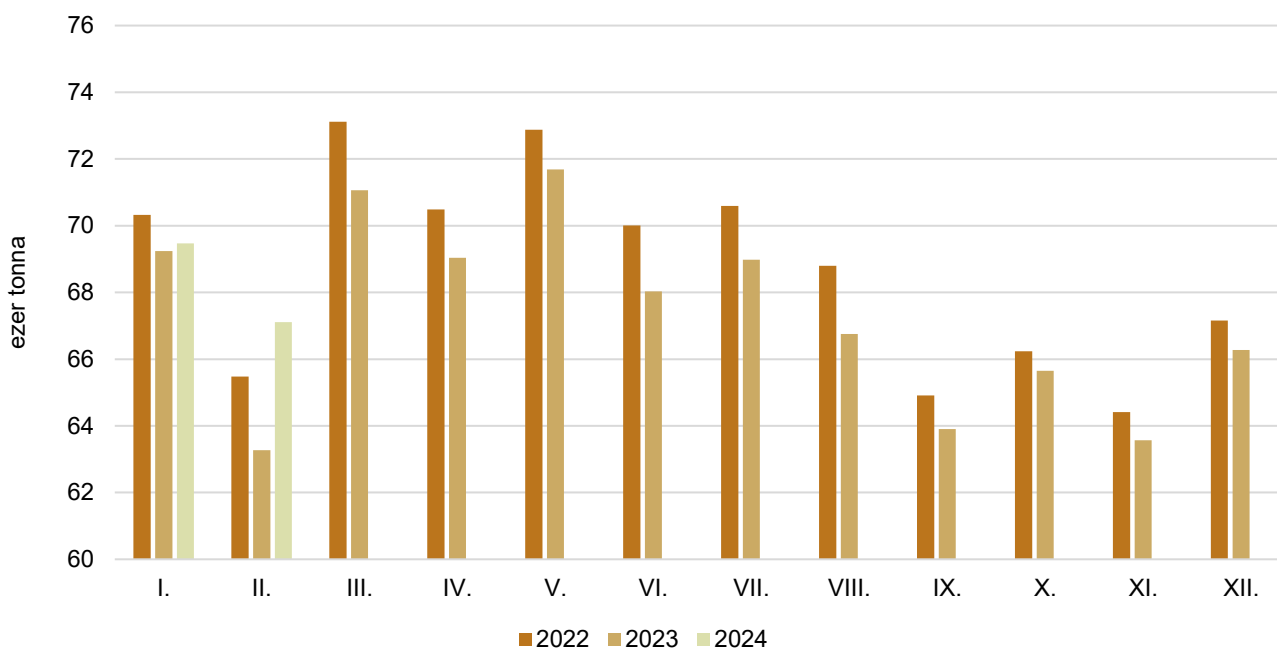


Forrás: AGEA-CLAL

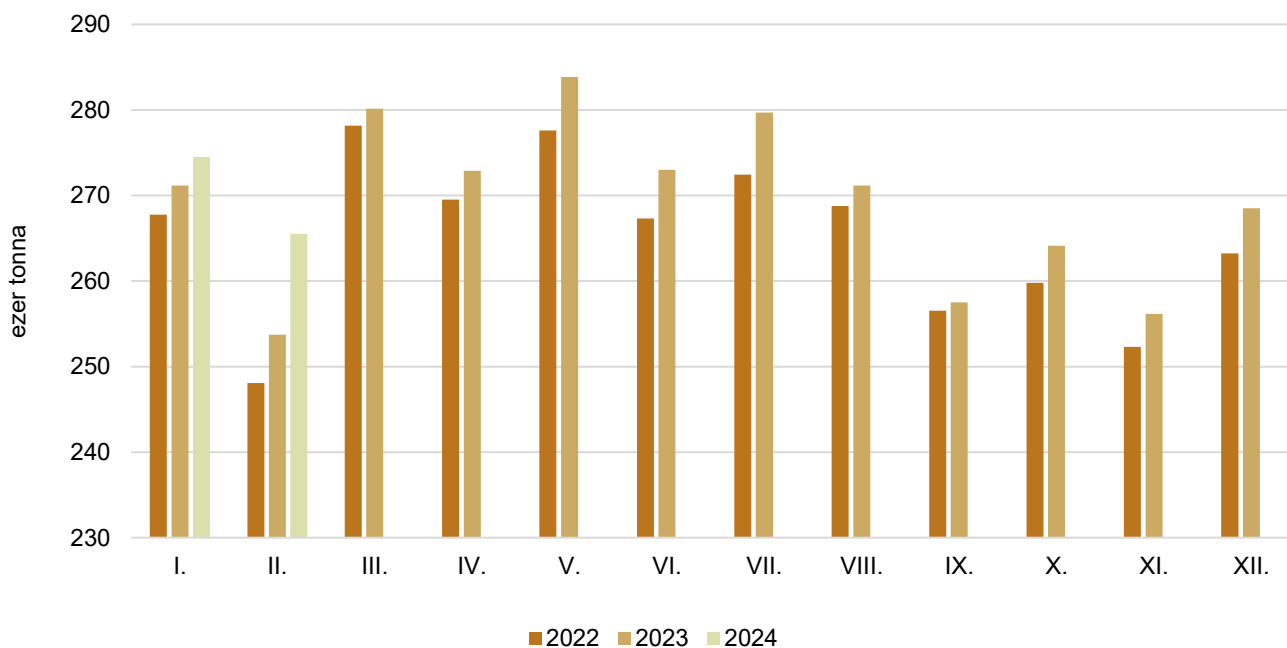
38. ábra: **Az Ausztriában felvásárolt nyerstej havi mennyisége (2022–2024)**



Forrás: AMA

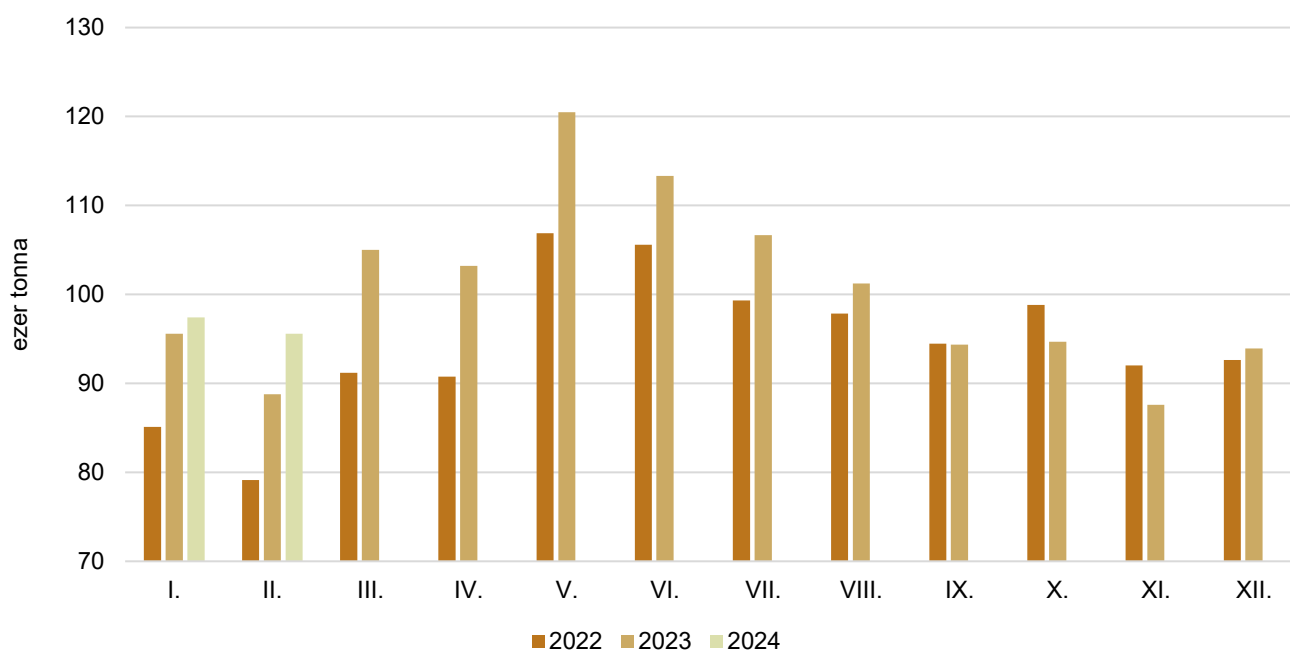
39. ábra: **A Szlovákiában felvásárolt nyerstej havi mennyisége (2022–2024)**

Forrás: APA

40. ábra: **A Csehországban felvásárolt nyerstej havi mennyisége (2022–2024)**

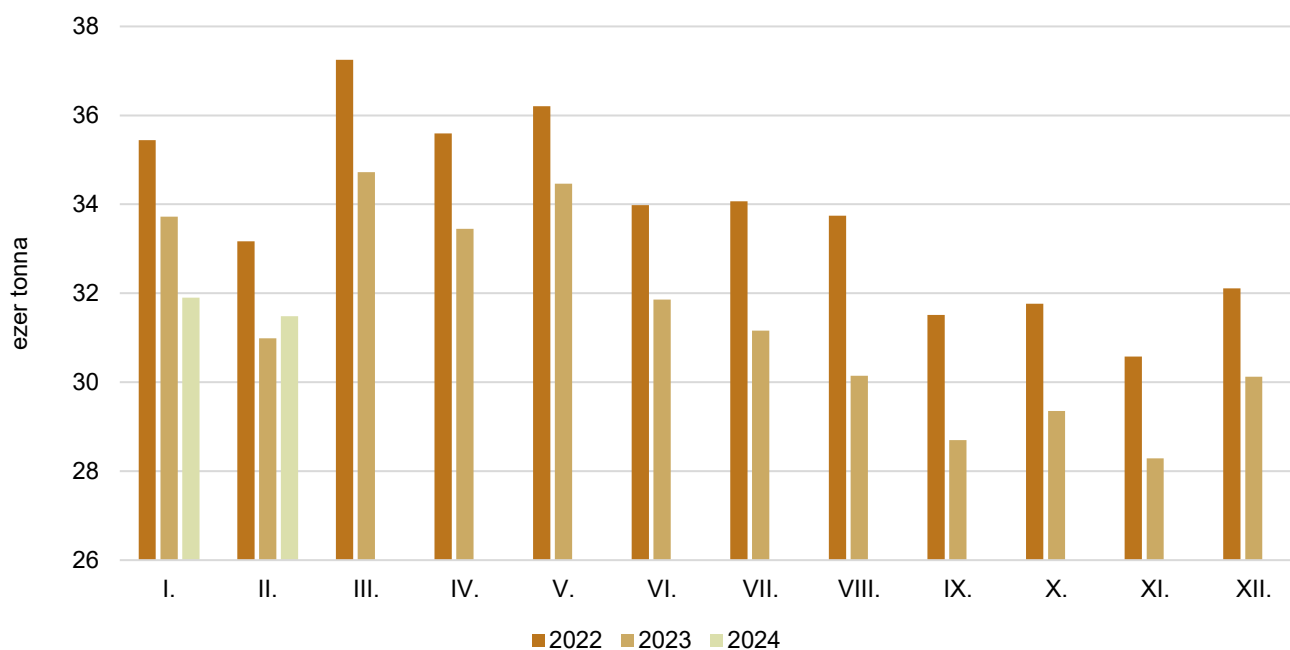
Forrás: MZCR

41. ábra: **A Romániában felvásárolt nyerstej havi mennyisége (2022–2024)**



Forrás: INSSE

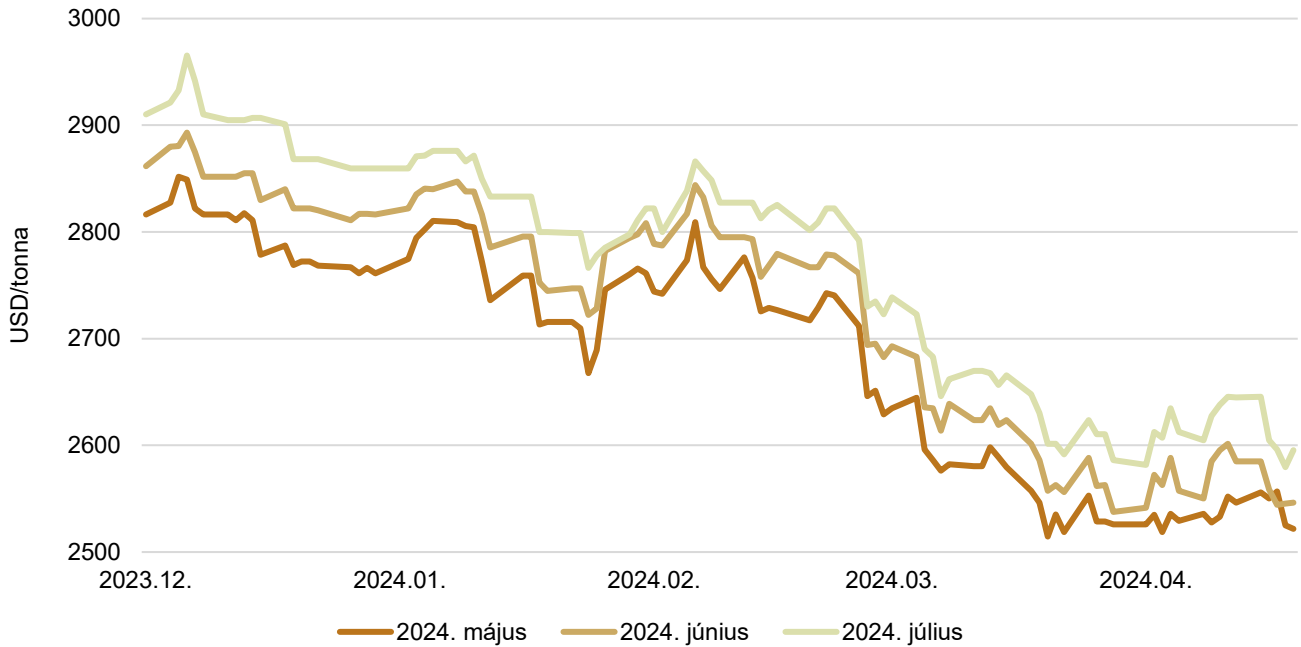
42. ábra: **A Horvátországban felvásárolt nyerstej havi mennyisége (2022–2024)**



Forrás: DZS

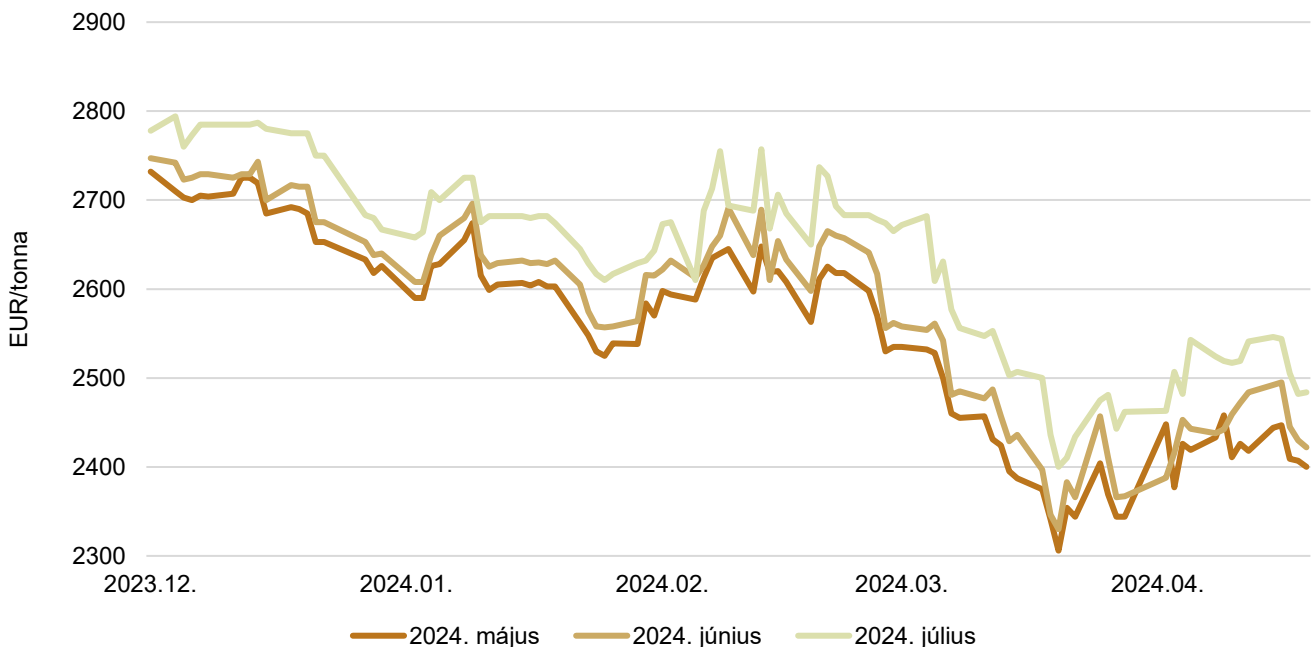
Határidős jegyzések

43. ábra: **A sovány tejpor különböző határidőre szóló jegyzése a chicagói árutőzsdén (2023–2024)**



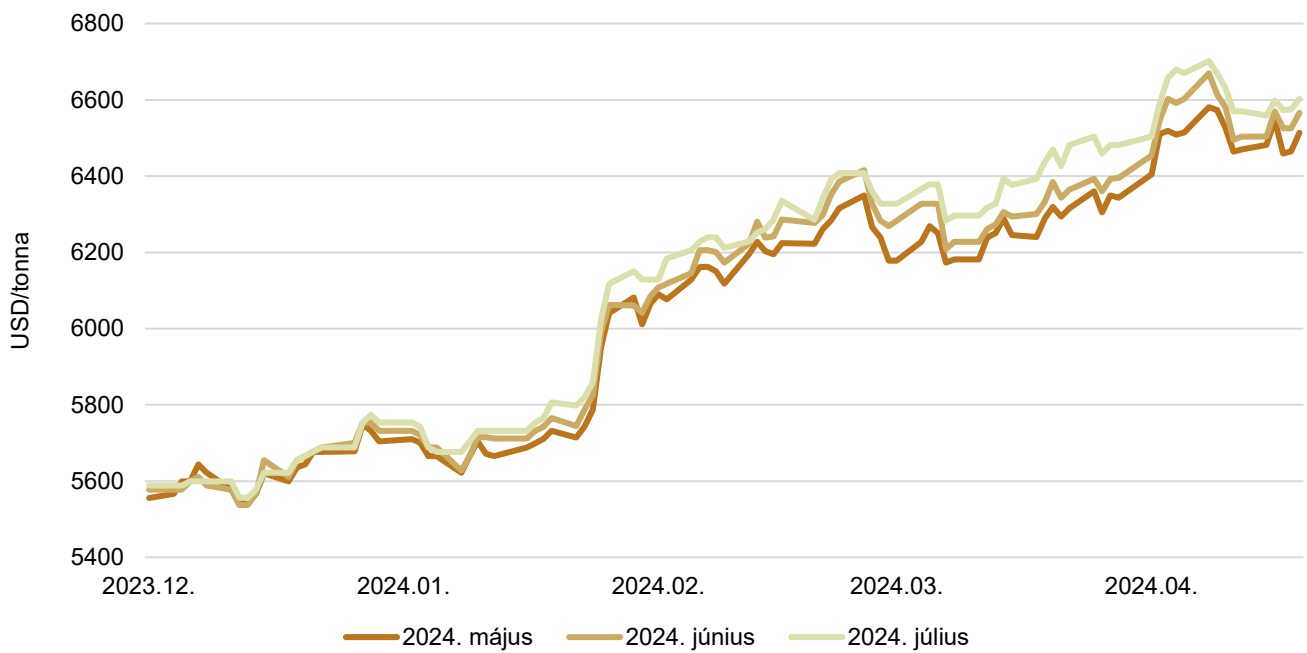
Forrás: CME Group – Chicago Board of Trade

44. ábra: **A sovány tejpor különböző határidőre szóló jegyzése a lipcsei árutőzsdén (2023–2024)**



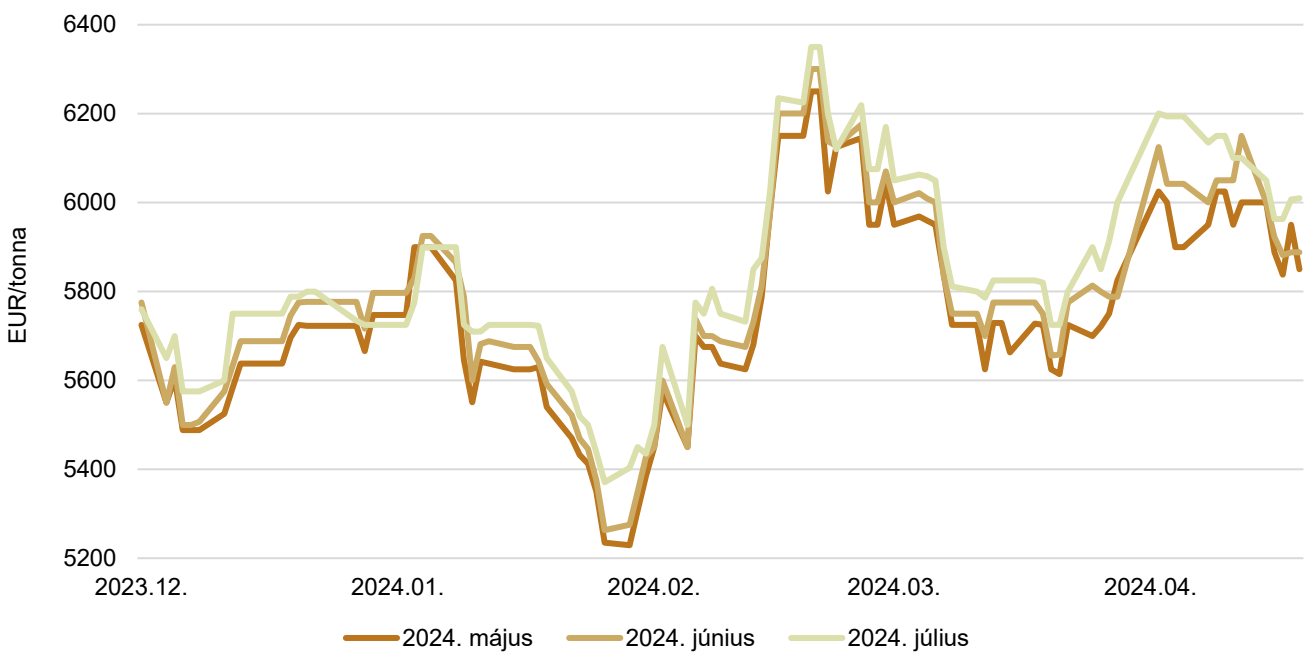
Forrás: European Energy Exchange

45. ábra: **A vaj különböző határidőre szóló jegyzése a chicagói árutőzsdén (2023–2024)**



Forrás: CME Group – Chicago Board of Trade

46. ábra: **A vaj különböző határidőre szóló jegyzése a lipcsei árutőzsdén (2023–2024)**



Forrás: European Energy Exchange

Nemzetközi előrevetítések

11. táblázat: Az Európai Unió (EU27) tejpiaca (2019–2024)

	2019	2020	2021	2022	2023 ^{a)}	2024 ^{b)}	2023/2022 (százalék)	2024/2023 (százalék)
Tejhasznú tehénállomány (millió egyed)	20,5	20,2	19,9	19,8	19,7	19,6	99,49	99,49
Tejhozam (kg/tejhasznú tehén)	7 304,5	7 483,4	7 578,2	7 636,0	7 710,0	7 775,8	100,97	100,85
Tejtermelés (millió tonna)	152,2	154,0	153,6	153,7	154,2	154,5	100,33	100,19
Tejbeszállítás	142,6	144,8	144,6	144,8	145,3	145,6	100,35	100,21
Beszállítási arány	93,7	94,0	94,2	94,2	94,2	94,2	100,00	100,00

^{a)} Becslés.

^{b)} Előrevetítés.

Forrás: Európai Bizottság

12. táblázat: A világ tehéntejtermelése (2019–2024)

	2019	2020	2021	2022	2023 ^{a)}	2024 ^{a)}	2023/2022 (százalék)	2024/2023 (százalék)
Európai Unió	143 060	145 436	144 833	144 378	144 800	144 600	100,29	99,86
Egyesült Államok	99 084	101 292	102 646	102 722	102 921	103 874	100,19	100,93
India	92 000	93 800	96 000	97 000	99 000	99 500	102,06	100,51
Kína	32 012	34 400	36 830	39 200	41 000	41 500	104,59	101,22
Oroszország	31 154	32 010	32 020	32 150	32 300	32 500	100,47	100,62
Brazília	24 262	24 965	24 845	23 660	24 700	25 200	104,40	102,02
Új-Zéland	21 896	21 980	21 995	21 051	21 300	21 200	101,18	99,53
Egyesült Királyság	15 429	15 447	15 428	15 447	15 500	15 600	100,34	100,65
Mexikó	12 650	12 750	12 850	12 980	13 250	13 500	102,08	101,89
Argentína	10 640	11 445	11 900	11 904	11 700	11 500	98,29	98,29
Kanada	9 903	10 035	10 157	10 178	10 265	10 310	100,85	100,44
Ausztrália	8 832	9 099	9 067	8 450	8 400	8 500	99,41	101,19
Fehéroroszország	7 394	7 765	7 830	7 910	7 980	8 050	100,88	100,88
Japán	7 314	7 438	7 515	7 630	7 250	7 230	95,02	99,72
Ukrajna	9 646	9 258	8 800	7 780	6 900	6 500	88,69	94,20
Dél-Korea	2 035	2 088	2 030	2 040	2 020	1 980	99,02	98,02
Tajvan	410	437	450	460	465	470	101,09	101,08
Fülöp-szigetek	17	17	16	17	17	17	100,00	100,00
Összesen	527 738	539 662	545 212	544 957	549 768	552 031	100,88	100,41

^{a)} Előrevetítés.

Forrás: USDA

