



STATISZTIKAI JELENTÉSEK  
**MEZŐGAZDASÁGI  
BIZTOSÍTÁSOK**  
2023. év

## MEZŐGAZDASÁGI BIZTOSÍTÁSOK

VIII. évfolyam • 1. szám • 2024

2024. április 18.

Megjelenik évente

### Felelős szerkesztő

Demeter Edit

### Szerző

Molnár Piroska

[molnar.piroska@aki.gov.hu](mailto:molnar.piroska@aki.gov.hu)

### Közreműködő

Áldorfai György

### Kiadó



Agrárközgazdasági  
Intézet

1093 Budapest, Zsil utca 3–5.

Telefon: +36 1 217 1011

[www.aki.gov.hu](http://www.aki.gov.hu)

[aki@aki.gov.hu](mailto:aki@aki.gov.hu)

A kiadvány az Agrárközgazdasági Intézet  
által üzemeltetett Agrárstatisztikai Információs  
Rendszer adatai alapján készül.



Friss adatokért kérjük látogasson el az  
[ASIR lekérdezhető adatok](#) felületre.

ISSN 1418 2130

A kiadványokkal kapcsolatban részletes  
felvilágosítást ad:  
Publikációs Csoport – [publikacio@aki.gov.hu](mailto:publikacio@aki.gov.hu)

## Tartalomjegyzék

Összefoglaló	2
Summary	3
<b>Mezőgazdasági biztosítások</b>	<b>4</b>
Az adatfelvétel módszertana	4
A mezőgazdasági biztosítások főbb jellemzői hazánkban	4
A 2023-as év időjárása és hatása a mezőgazdaságra	6
A mezőgazdasági biztosítások alakulása 2023-ban	9
<b>Táblázatok</b>	<b>13</b>



# Összefoglaló

A mezőgazdasági díjbevételek összesen 32,8 milliárd forintot (–10 százalék), a kárkifizetések 12,1 milliárd forintot (–77,2 százalék) tettek ki 2023-ban. Magyarországon a gazdálkodók 29,6 milliárd forint feletti növénybiztosítási díjat (–10,1 százalék 2022-höz képest) fizettek be a biztosítók részére 2023-ban, amiből 28,2 milliárd forint (a befizetések mintegy 95 százaléka) után kívánták a termelők igénybe venni az utólagos állami díjtámogatást.

A növénybiztosítási ágazat hegemoniája továbbra is fennállt, mivel 2023-ban az összbevétel 90,3 százalékát adta ez a szegmens. Az állatbiztosítási ágazat részesedése az összes díjbevételből (1,7 százalék) csökkent, a vagyon- és felelősségbiztosításoké (8 százalék) emelkedett, míg az erdőbiztosításoké a minimális szinten maradt. A hazai díjtámogatott biztosítási piacon az „A” típusú növénybiztosítás az összes díjtámogatott és a hozzá kapcsolódó kiegészítő biztosítások díjelőírásának 53,9 százalékát (–1,8 százalékpont), kárkifizésének 32,9 százalékát (–51,7 százalékpont) tette ki 2023-ban. A díjtámogatott növénybiztosításból (a kiegészítő biztosítások elhagyásával) a legnagyobb részesedést továbbra is az „A” típusú érte el: a díjbevételek 55,7 százalékát, míg a kárkifizetések 56,5 (–35,7 százalékpont) százalékát adta.

## Summary

Total agricultural premium income amounted to HUF 32.8 billion (–10 per cent), while compensation payments amounted to HUF 12.1 billion (–77.2 per cent) in 2023. In Hungary, farmers paid over HUF 29.6 billion (–10.1 per cent compared to 2022) in crop insurance premiums to insurers in 2023, of which HUF 28.2 billion (around 95 per cent of payments) was claimed by farmers for ex-post state premium support.

The hegemony of the crop insurance sector continued, as this segment accounted for 90.3 per cent of total receipts in 2023. The share of the livestock insurance sector in total premium income (1.7 per cent) decreased, that of property and liability insurance increased (8 per cent), while that of forest insurance remained at the minimum level. In the domestic premium-subsidised insurance market, crop insurance type A accounted for 53.9 per cent (–1.8 percentage points) of total premiums written for all premium-subsidised and related supplementary insurance, and 32.9 per cent (–51.7 percentage points) of claims paid in 2023. Type A continued to account for the largest share of premium-subsidised crop insurance (excluding supplementary insurance), with 55.7 per cent of premiums and 56.5 per cent (–35.7 percentage points) of claims payments.

# Mezőgazdasági biztosítások

## Az adatfelvétel módszertana

Az adatszolgáltatás a statisztikáról szóló 2016. évi CLV. törvény (Stt.) 26. § alapján kötelező, és a törvény felhatalmazása alapján kiadott Országos Statisztikai Adatfelvételi Programról (OSAP) szóló kormányrendelet szerint történik. Az Agrárközgazdasági Intézet (AKI) által begyűjtött információk a 2023-as évre vonatkozóan a mezőgazdasági biztosításokkal foglalkozó biztosítók és biztosítóegyesületek adatait tartalmazzák. Az adatgyűjtésre 2024-ban már nyolcadik alkalommal került sor. A kitöltés során a biztosítóknak és biztosítási egyesületeknek a mezőgazdasági biztosítások üzleti adatait kockázati csoportok szerint bontva kellett 2023. évre vonatkozóan megadniuk. Az adatszolgáltatási kötelezettségének minden kijelölt adatszolgáltató eleget tett. A Magyar Nemzeti Bank (MNB) meghatározásaival összhangban a kérdőíven a „Csomagbiztosítások” egy darabnak számítottak, és a termék díjfelosztásakor kapott legnagyobb arányú díjrész szerinti biztosítási kockázati csoporthoz kellett az adatszolgáltatáskor beírni az összeget. A besorolás megtörténte után az adott biztosítások adatai (így a kárfizetése is) egyazon soron kellett, hogy szerepeljenek. Az adatok között csak a termelőkkel közvetlenül kötött biztosításokat kértük feltüntetni, a viszontbiztosításokat nem. A biztosítók egymástól eltérő nyilvántartási, számbavételi módszert, rendszert használnak, ezért a szerződések darabszáma a biztosítók szintjén valós adat, de nem összegezhető, nem összehasonlítható, így a jelentésben sem szerepeltethető. Az MNB az egyesületek többségének engedélyét visszavonta 2023-ban, még három biztosító egyesületnek maradt engedélye, de ők sem kötöttek biztosítást, és az ő megszűnésük is folyamatban van. Így a mezőgazdasági biztosítások adatait 4 biztosítótársaság adta.

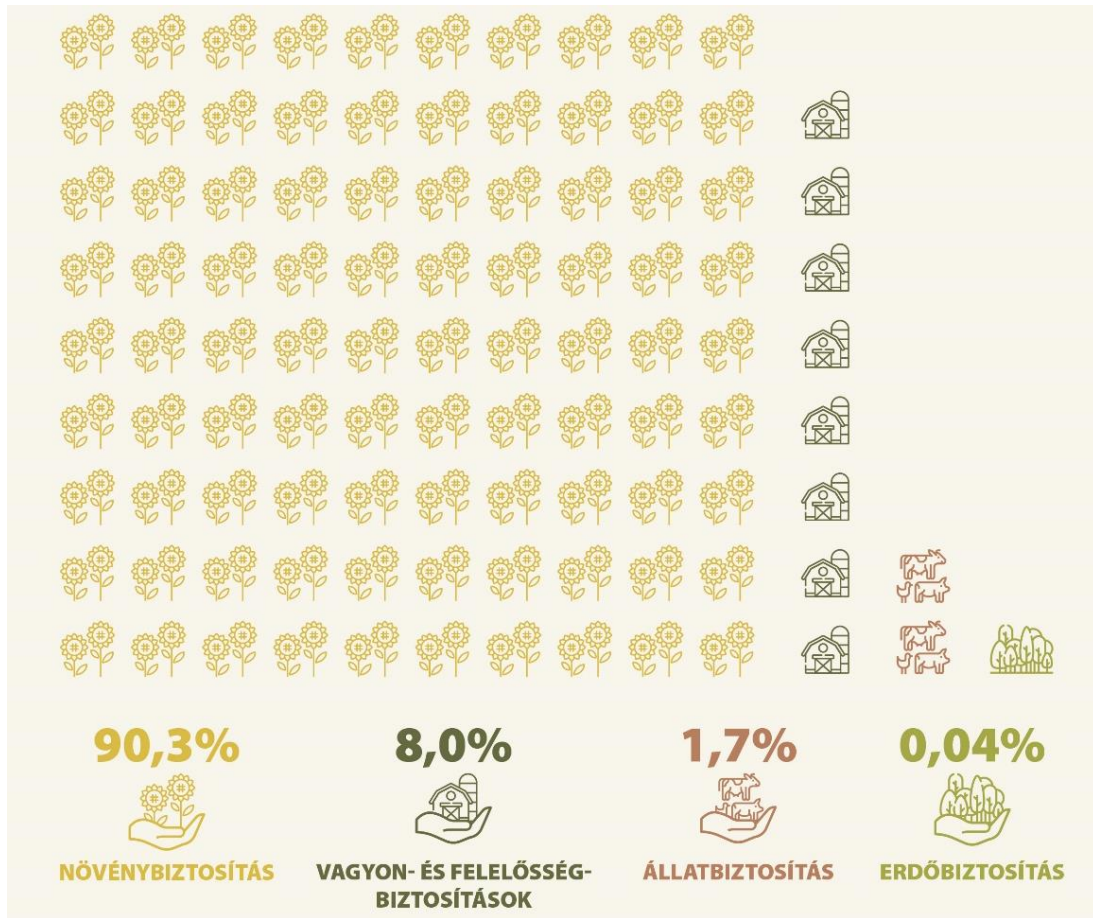
## A mezőgazdasági biztosítások főbb jellemzői hazánkban

Magyarországon a gazdálkodók 29,6 milliárd forint feletti növénybiztosítási díjat (–10,1 százalék 2022-höz képest) fizettek be a biztosítók részére 2023-ban, amiből 28,2 milliárd forint (a befizetések mintegy 95 százaléka) után kívánták a termelők igénybe venni az utólagos állami díjtámogatást.

Az Agrárminisztérium által elindított agrárkárenyhítési rendszer mellett a termelői öngondoskodás nagyon fontos, mivel így a gazdálkodók a mezőgazdasági biztosítások megkötésével tovább csökkenthetik az időjárás viszonyok negatív hatásait. A díjtámogatott agrárbiztosítási rendszer 2023-ban már tizenkettedik éve működött, amelynek keretében a gazdálkodók a támogatott körbe tartozó biztosítások díjának legfeljebb 70 százalékát utólagos támogatásként visszakaphatják (túligénylés esetén visszaosztásra kerülhet sor). A konstrukció népszerűsége egyre növekszik, különösen közrejátszott ebben, hogy 2022-től már 14,3 milliárd forint volt a támogatáshoz rendelkezésre álló keretösszeg. Az agrárbiztosítások piacának alakulásában, fejlődésében jelentős szerepet játszik az igényelhető állami támogatás, mivel a termelők inkább a díjtámogatott konstrukciót választják.

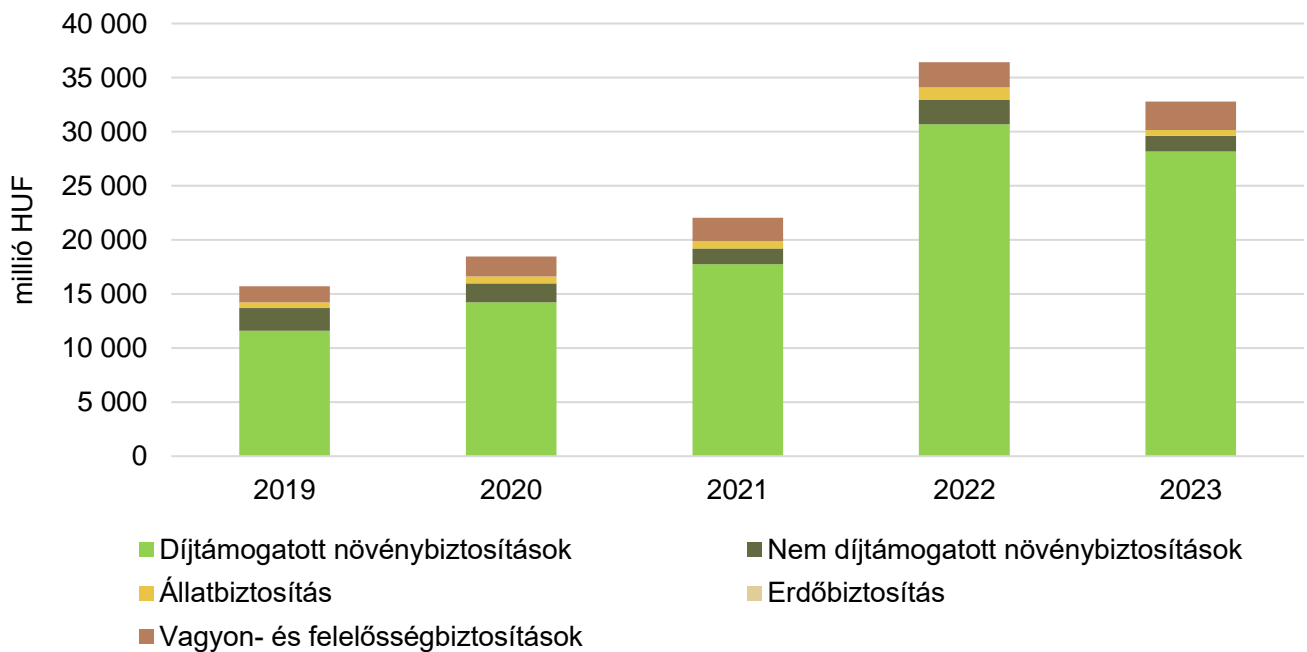
A növénybiztosítási ágazat hegemoniája továbbra is fennállt, 2023-ban az összbevétel 90,3 százalékát adta ez a szegmens. Az állatbiztosítási ágazat részesedése az összes díjbevételből (1,7 százalék) csökkent, a vagyon- és felelősségbiztosításoké (8 százalék) emelkedett, míg az erdőbiztosításoké a minimális szinten maradt (1. és 2. ábra).

## 1. ábra: A mezőgazdasági biztosítások díjbevételének megoszlása Magyarországon 2023-ban



Forrás: AKI Agrárstatistikai Osztály

## 2. ábra: Mezőgazdasági biztosítások díjbevételének alakulása, 2019–2023



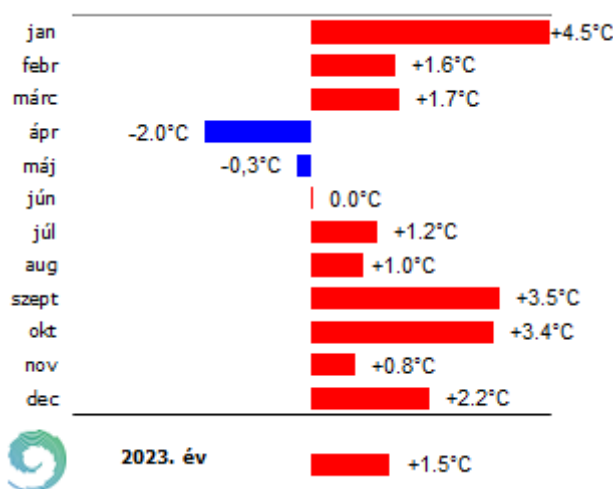
Forrás: AKI Agrárstatistikai Osztály

## A 2023-as év időjárása és hatása a mezőgazdaságra

Az országos középhőmérséklet 2023-ban 1,5 °C-kal múlta felül az 1991–2020-as éghajlati normál átlagot, és 12,23 °C-os középhőmérsékleti értéket hozott, így az ellenőrzött, homogenizált és interpolált adatok alapján közel 0,2 °C-kal haladta meg az eddigi legmelegebb (2019) évet. A nyár folyamán 2023-ban hőségnapból ( $T_{max} \geq 30 \text{ °C}$ ) országos átlagban a normálnál (29 nap) jóval többet, 37 napot (2022-ben 48 nap volt) mértek. A forró napok száma ( $T_{max} \geq 35 \text{ °C}$ ) országos átlagban a normálnál 1 nappal (2022-ben 8 nappal) több volt. 2023 nyarán az Alföld jelentős részén 20-25 hőhullámos nap fordult elő, még ennél is több (25-30 nap) volt Csongrád-Csanád és Békés vármegyében. A 2023-as nyár legmagasabb hőmérsékletét (39,5 °C-ot) augusztus 27-én Dévaványán mérték. A 2023-as évben is többször tapasztalhattuk meg a szélsőséges időjárási viszonyokat, heves zivatarokat. A jégelhárító (JÉGER-3. pillér) rendszer 2023-ban is aktívan részt vett a jégeső okozta károk csökkentésében. Április 15. és szeptember 30. közötti védekezési szezonban 96 napon kellett, összesen 176 639 üzemórára bekapcsolni a rendszert.

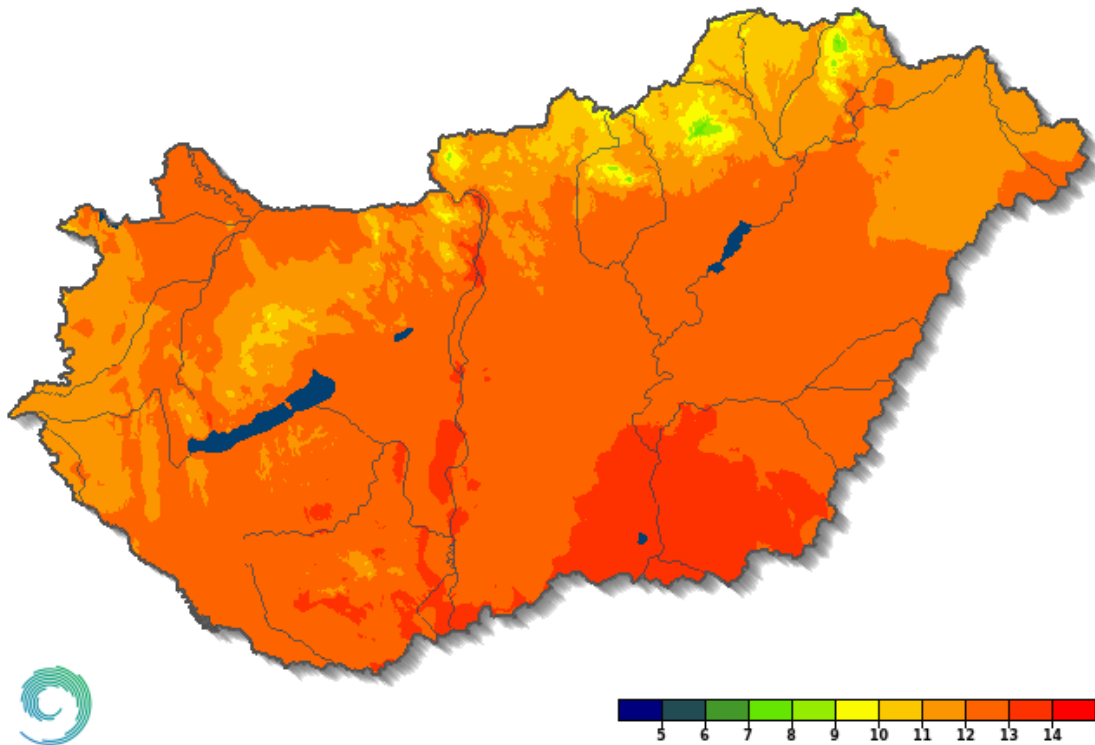
Az ország jelentős részét 12–13 °C közötti éves középhőmérsékletek jellemezték 2023-ban (3. és 4. ábra), miközben az Alföld déli részén a korábbi évekhez képest szokatlanul nagy területen meghaladta a középhőmérséklet a 13 °C-ot. Az Alpokalján és északkeleten 11-12 °C közötti átlaghőmérséklet volt jellemző. A Dunántúli-középhegység magasabban fekvő részein többnyire 10-11 °C, míg az Északi-középhegységben jobbra 8-10 °C volt.

3. ábra: **Az országos havi középhőmérséklet eltérése a sokévi (1991–2020-as) átlagtól 2023-ban (homogenizált, interpolált adatok alapján)**



Forrás: Országos Meteorológiai Szolgálat

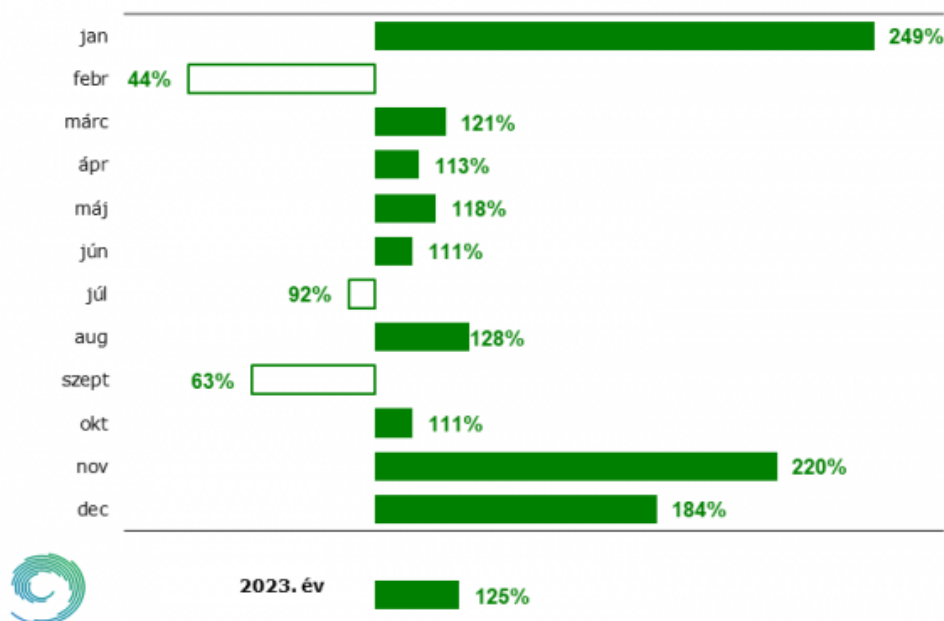
## 4. ábra: A 2023. évi középhőmérséklet Celsius-fokban (homogenizált, interpolált adatok alapján)



Forrás: Országos Meteorológiai Szolgálat

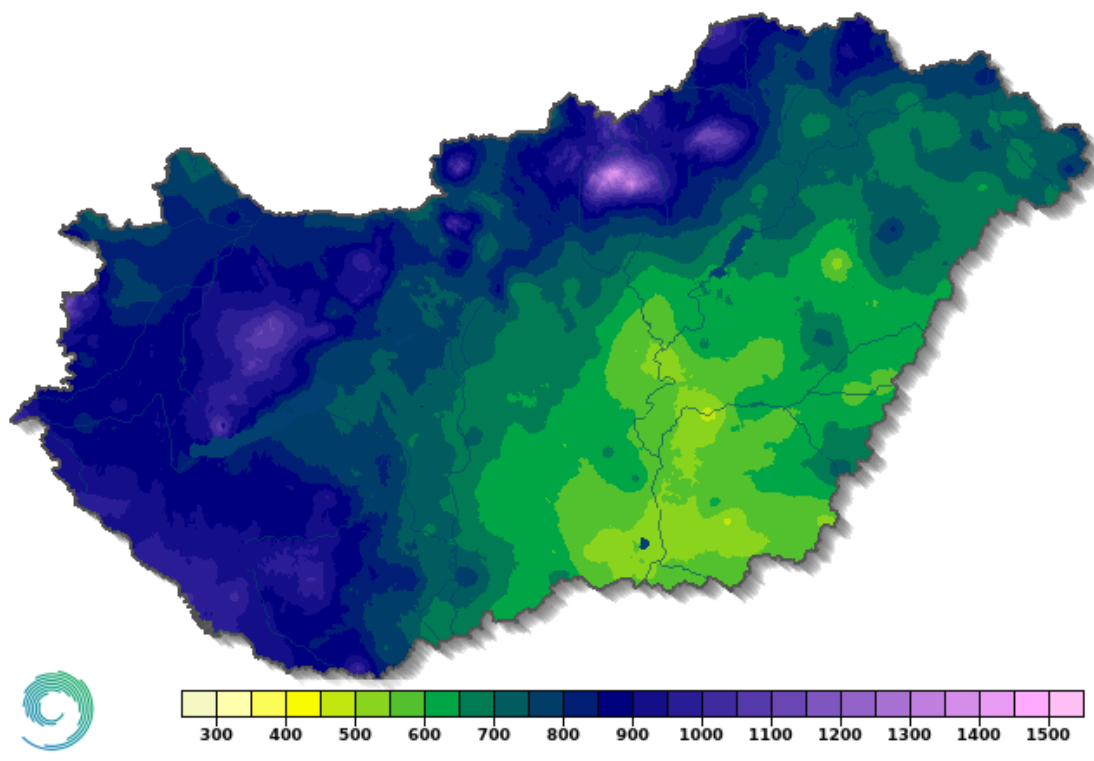
Az országos évi csapadékmennyiség 767,3 mm volt 2023-ban, ami 270,3 mm-rel több az előző évinél. A 2023-as évben három hónapban hullott az átlagosnál kevesebb csapadék. Legszárazabbnak a februári hónap bizonyult, ugyanis több mint 50 százalékkal maradt el a havi csapadékösszeg a sokéves átlagtól. Az év legnagyobb napi csapadékösszege 122,0 mm volt, amit június 6-án Kékestető állomáson regisztráltak. A legmagasabb éves csapadékösszeg 1406,6 mm (Kékestető), a legalacsonyabb csapadékmennyiség 467,3 mm (Békéssámson) volt (5. és 6. ábra). 2023-ban a hegyvidékeken hullott a legtöbb csapadék, ami mellett egy nyugat-kelet irányú csökkenés is megfigyelhető. A legalacsonyabb, 500–650 mm közötti értékek az Alföld középső részén voltak jellemzőek, míg a Dunántúlon általában 700–900 mm között alakult a csapadék éves összege. A Dunántúli-középhegységben többnyire 900–1100 mm, míg az Északi-középhegységben 900–1200 mm közötti csapadékmennyiséget mértek. Az országon belül észak, északnyugat felől dél, délkelet felé haladva csökkent a csapadéktöbbség. A legnagyobb eltérést a Mátra térségében észlelték, itt az általában megszokott mennyiség 150–190 százaléka hullott le. A Dunántúl északi felén 120–150 százalék, déli részén 100–140 százalék, míg az Alföldön a megszokott éves csapadék 100–130 százaléka volt a 2023-as érték. A vizsgált évben alig akadt az átlagosnál szárazabb terület: az Alföldön kisebb foltokban az átlagos mennyiség 80-90 százaléka hullott az év során.

5. ábra: **Havi csapadékösszegek 2023-ban az 1991–2020-as normál százalékában (homogenizált, interpolált adatok alapján)**



Forrás: Országos Meteorológiai Szolgálat

6. ábra: **A 2023. évi csapadékösszeg mm-ben (homogenizált, interpolált adatok alapján)**



Forrás: Országos Meteorológiai Szolgálat



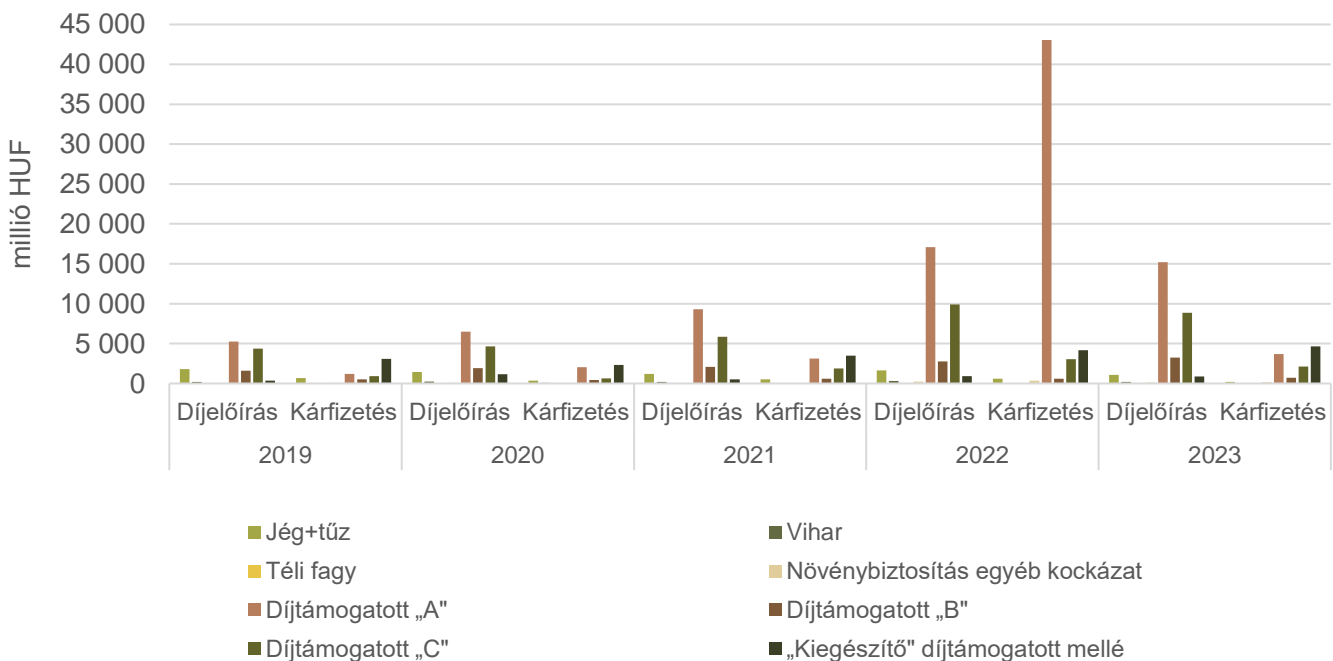
## A mezőgazdasági biztosítások alakulása 2023-ban

A mezőgazdasági díjbevételek összesen 32,8 milliárd forintot (–10 százalék), a kárkifizetések 12,1 milliárd forintot (–77,2 százalék) tettek ki 2023-ban. Így a bevételek tizedével, a kifizetések közel ötödére csökkentek az előző évhez képest.

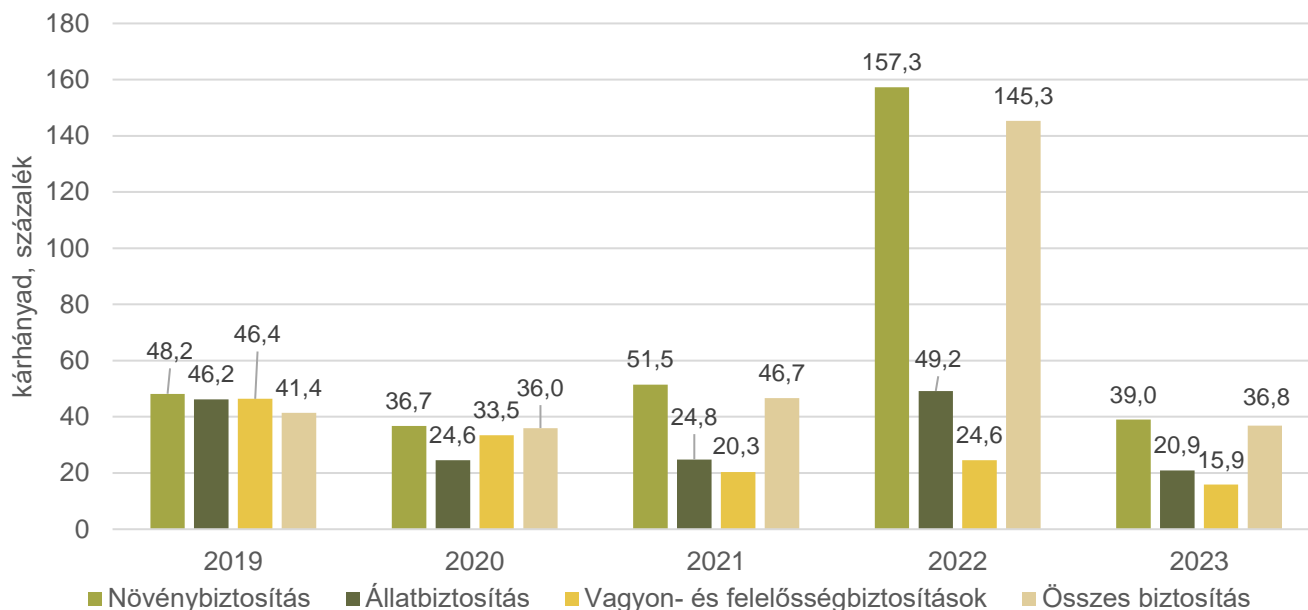
A növénybiztosításoknál a díjfizetés 29,6 milliárd forint (–10,1 százalék 2022-höz képest), a kárkifizetés 11,5 milliárd forint (–77,7 százalék 2022-höz képest) volt. Az állatbiztosítási ágazat 2023. évi díjbevétele 541,2 millió forintot, a kárkifizése 113,3 millió forintot ért el (a díjfizetés 52,6 százalékkal, a kifizetés 79,8 százalékkal csökkent az előző évhez képest). A vagyon- és felelősségbiztosítások díjelőírása 2,6 milliárd forint, a kárkifizése 413,9 millió forint volt. A mezőgazdasági biztosítások átlagos kárhányada 2023-ban 36,8 százalék volt, a növénybiztosításoké 39, az állatbiztosításé 20,9, illetve a vagyon- és felelősségbiztosítás kárhányada 15,9 százalékot tett ki. Minden fő kategóriánál csökkentek a kárhányadok, de a legjelentősebb és legmeghatározóbb visszaesés a növénybiztosítások esetében történt.

A nem díjtámogatott növénybiztosítások esetén a jég-, tűz- és viharkárra kötöttek legtöbben (10 841 biztosított) biztosítást. A jég és tűz kockázati tényező esetén 19,7 százalékos, a vihar esetén 21,4 százalékos kárhányad keletkezett 2023-ban, míg az előbbi csökkent, utóbbi nőtt az előző évhez képest. Az összes növénybiztosítást vizsgálva legnagyobb mértékű, 529 százalékos kárhányad (amely az előző évhez képest 73,4 százalékpontos növekedést jelent) a kiegészítő biztosításoknál keletkezett (7. és 8. ábra).

7. ábra: **A növénybiztosítások díjelőírásának és kárkifizetésének alakulása kockázati tényezők és csomagok szerint, 2019–2023**



Forrás: AKI Agrárstatisztikai Osztály

8. ábra: **A kárhányadok alakulása a főbb mezőgazdasági biztosítási csoportoknál Magyarországon, 2019–2023**

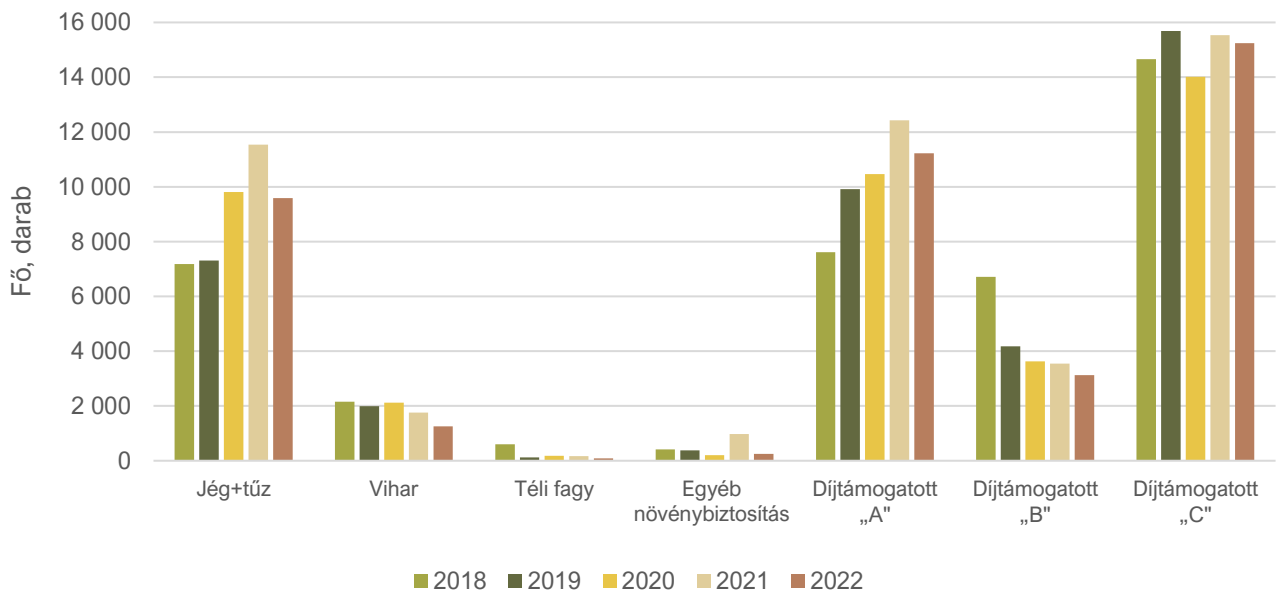
Forrás: AKI Agrárstatisztikai Osztály

A hazai díjtámogatott biztosítási piacon az „A” típusú növénybiztosítás az összes díjtámogatott és a hozzá kapcsolódó kiegészítő biztosítások díjelőírásának 53,9 százalékát (–1,8 százalékpont), kárfizetésének 32,9 százalékát (–51,7 százalékpont) tette ki 2023-ban. A díjtámogatott növénybiztosításból (a kiegészítő biztosítások elhagyásával) a legnagyobb részesedést, a díjbevételek 55,7 százalékát továbbra is az „A” típusú érte el, míg a kárkifizetések 56,5 (–35,7 százalékpont) százalékát adta. A díjtámogatott biztosítások díjbevétele 2,5 milliárd forinttal csökkent, ami 8,3 százalékos mérséklődést jelent, a kiegészítő biztosításoké szintén visszaesett 34,6 millió forinttal 2023-ban az előző évhez képest.

A kárhányadok 2023-ban az előző évhez viszonyítva a díjtámogatott növénybiztosításoknál és a kiegészítő szerződéseknél egyaránt csökkentek. A díjtámogatott növénybiztosítás átlagos kárhányada 23,8 százalékot tett ki 2023-ban. A kiegészítő biztosításkötések figyelembevételével – amelyeket a díjtámogatott biztosításokra kötöttek – a kárhányad 39,6 százalékra esett vissza (1. táblázat), ami 2022-höz képest 126,1 százalékpontos csökkenést jelentett.

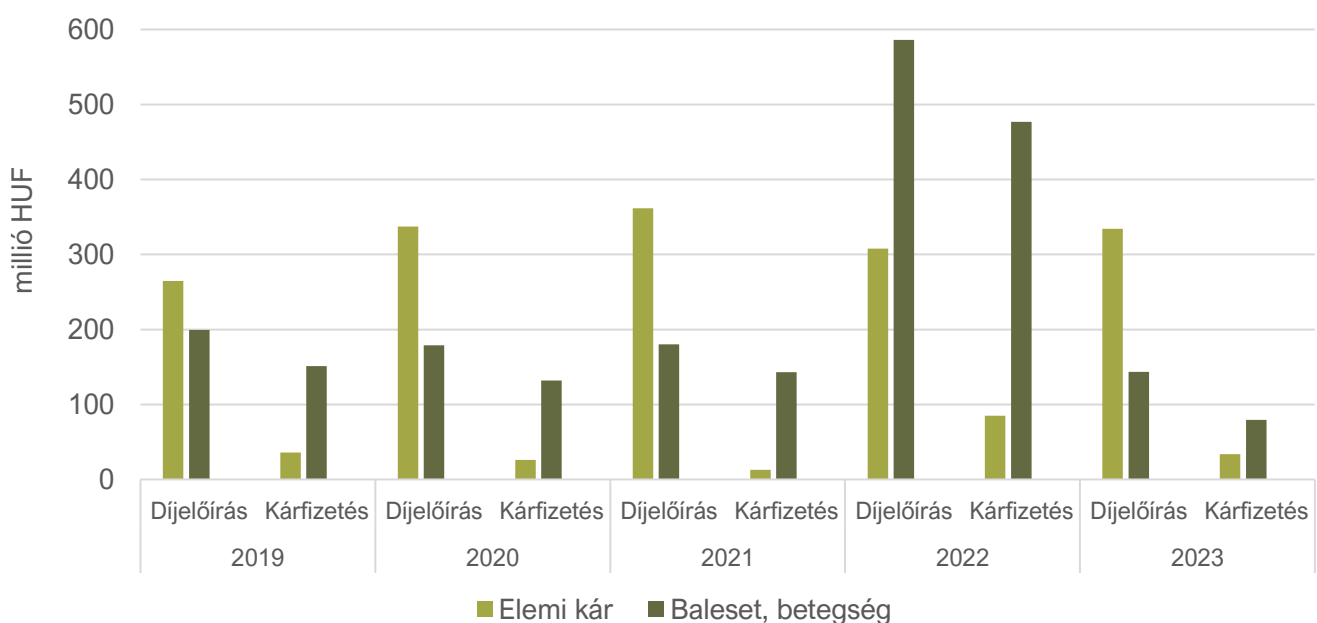
A díjtámogatott biztosítások esetén a biztosítottak számában 2023-ban mindhárom típusnál csökkenés alakult ki (–9,6, –12, illetve –1,9 százalék). A díjtámogatott biztosítást választó biztosítottak száma (29 586 fő, darab) 6,1 százalékkal mérséklődött 2022-höz képest (9. ábra). A „B” típusnál a biztosítottak csökkenő száma ellenére a biztosított terület 5,8 százalékkal bővült, a díjbefizetés 16,4 százalékkal és a kárkifizetés 16,8 százalékkal nőtt 2022-höz képest.

A mezőgazdasági termelőkben tudatosult, hogy biztosításkötés nélkül nagy kockázattal jár a termelés. Természetesen van lehetőség jéghálóval védekezni a jég ellen, öntözéssel az aszály ellen, vannak a fagy ellen is védekezési lehetőségek – de ezek komoly beruházást igényelnek, kissé bizonytalanok és nem minden termelő engedheti meg magának. Viszont szeretnék az esetleges jövedelemkiesést és az ezzel járó károkat csökkenteni, így a biztosítókhöz fordulnak. A szerződések megkötésekor a biztosítók csomagbiztosításokat kötnek általában, amely átfedésekhez vezet a díjtámogatott biztosítások A, B és C típusainál, illetve a kiegészítőnél szereplő szerződés és biztosítottak számával. A gazdálkodóknak megéri kiegészítő biztosítást kötni, mivel így teljesebb a biztosítási védelmük és ezáltal magasabb összegű kártérítéshez juthatnak, vagy olyankor is jár nekik kártérítés, amikor alapesetben nem kapnának.

9. ábra: **A biztosítottak számának alakulása kárnemenként a növénybiztosítások esetében, 2019–2023**

Forrás: AKI Agrárstatistikai Osztály

Az állatbiztosítások közül 2023-ban továbbra is az elemi károkra kötöttek legtöbbször (1171) biztosítást, így 334,4 millió forint folyt be, amelyből 33,8 millió forint került vissza a termelőkhez kárfizetésként. A betegség- és balesetbiztosítások kárhányada 55,4 százalékot tett ki, ez a kárnem volt a legjelentősebb az állatbiztosítások közül befizetések és kifizetések esetén is. Az egyéb járványos megbetegedésekre nem történt kárfizetés 2023-ban (10. ábra).

10. ábra: **A magyarországi állatbiztosítások díjelőírásainak és kárfizetéseinek alakulása, 2019–2023**

Forrás: AKI Agrárstatistikai Osztály

A vagyon- és felelősségbiztosításoknál 2023-ban (az előző éveknek megfelelően a mezőgazdasági vagyonbiztosítások domináltak) a befolyt díjelőírás 2,6 milliárd forint volt, melyből 413,9 millió forint kártérítési összeget fizettek ki (-28,5 százalék) a biztosítók a termelők részére, ezáltal a kárhányad itt is csökkent 2022-höz képest, 15,9 százalék volt (-8,7 százalékpont). Egyre több beruházás zajlik a mezőgazdaságban, melyek értékét érdemes megóvni, ezt a gazdák is belátják, hiszen a mezőgazdasági vagyonbiztosítások mutatóinál növekedést tapasztalhattunk.

A 2022-es évi események (aszálykárok) sokáig emlékezetesek maradnak az agrárbiztosítóknak, hiszen erős negatív egyenleget eredményezett számukra. 2023-ban nem az aszálykár volt a legjelentősebb, hanem a vihar-, a jég- és a tavaszi fagykárok. A kárhányadok ezáltal a legtöbb kategóriában csökkentek, kivételt a díjtámogatott kiegészítő biztosítások jelentettek. A JÉGER jégkármentesítő rendszer enyhített valamelyest a növekedésen, mivel a jégkárok csökkentésében továbbra is nagy szerepet játszott. A vizsgált évben a díjtételek módosultak és szigorodott a kockázatbírálás a biztosítások megkötésekor. A biztosító egyesületeknél 2023-ban nem köthettek biztosításokat a termelők, és három egyesület kivételével engedélyüket vissza is vonta az MNB.

A termelők részére 2021-től az állam a jövedelemingadozások mérséklését és a jövedelmek stabilizálását segítő új konstrukciót alakított ki, a mezőgazdasági krízisbiztosítási rendszert (továbbiakban: MKBR), mely az egyes mezőgazdasági ágazatok valamennyi kockázatát kezelni tudja. Az MKBR egy olyan átfogó kockázatkezelési eszköz, mely a biztosítás és a támogatás elemeit ötvözi. Hiszen a többi eszközzel ellentétben nemcsak az időjárás okozta károk, hanem termelési, gazdasági és piaci kockázatok ellen is nyújt pénzügyi védelmet a gazdaságok jövedelmezőségének szinten tartására. Az új, IV. pillér bevezetésével az állattenyésztési, a növénytermesztési és kertészeti ágazattal foglalkozó termelőknek lehetőségük nyílt a piaci zavarokból (kereskedelmi korlátozások), áringadozásokból (például inputköltségek növekedéséből) eredő vagy a gondos termelés ellenére is elszenvedett (természeti csapásból, pandémiából) veszteségeik ellen gazdaságukat biztosítani.

A krízisbiztosítási rendszerben való részvétel önkéntes, és a termelői öngondoskodáson alapul. A rendszerhez csatlakozó termelő 3 évig vállal részvételt, és ezen időszak alatt évente krízisbiztosítási hozzájárulást fizet, amelynek alapja a mezőgazdasági termelő által használt termőföld területe, illetve az átlagos állatállomány. Az MKBR tagjai időszakosan gazdasági és pénzügyi adatokat szolgáltatnak a referenciaidőszakra és a tárgyévre vonatkozóan a gazdaságuk mezőgazdasági jövedelmének megállapításához. Ha a termelő mezőgazdasági tevékenységéből származó tárgyévi jövedelme, a referenciaidőszak jövedelméhez képest, a termelőnek nem felróható okból 30 százalékot meghaladó mértékben csökken, akkor a krízisbiztosítási rendszeren keresztül a kölcsönös kockázatkezelési alap kedvezményezettje lesz. Vagyis a kockázatkezelési alpból a termelő krízisbiztosítási kompenzációra tarthat igényt. A kompenzációs összeg maximuma a jövedelemkiesés 69,9 százaléka, minimuma a hozzájárulás összegének 120 százaléka.

A biztosításokkal ellentétben az MKBR-ben a kompenzáció megállapításának nem része a tényleges kár felmérése, hiszen a termelők jövedelemcsökkenését a szolgáltatott adatokból határozzák meg. A kár-felmérés helyett a Magyar Államkincstár rendszeres ellenőrzést folytat le a csatlakozott termelőknél az adatok valóságának biztosítása céljából. Ezen folyamat része, hogy a termelők által nyújtott adatokat különböző rendszerekkel és adatbázisokkal kötik össze, továbbá az AKI közel 200 ellenőrző algoritmusával vizsgálják meg, és a felmerülő anomáliákat tisztázzák az ügyféllel. 2021-ben 136, 2022-ben 53, majd 2023-ban 27 mezőgazdasági vállalkozás csatlakozott – vállalva a krízisbiztosítási feltételeket –, és felelt meg a sok ellenőrzési szempontnak.

# Táblázatok

1. táblázat: **A díjtámogatott biztosítási piac alakulása Magyarországon, 2020–2023**

Kockázati csoportok, 2020	Biztosítottak száma* (fő, db)	Díjelőírás (millió HUF)	Kárfizetés (millió HUF)	Kárhányad (%)
Díjtámogatott „A”	9 914	6 496,5	2 055,2	31,6
Díjtámogatott „B”	4 178	1 933,4	416,7	21,6
Díjtámogatott „C”	15 683	4 639,7	650,5	14,0
Díjtámogatott összesen	–	13 069,6	3 122,4	23,9
„Kiegészítő” díjtámogatott mellé	28 683	1 159,9	2 314,6	199,6
Díjtámogatott és kiegészítő összesen	–	14 229,5	5 437,0	38,2
Kockázati csoportok, 2021	Biztosítottak száma (fő, db)	Díjelőírás (millió HUF)	Kárfizetés (millió HUF)	Kárhányad (%)
Díjtámogatott „A”	10 461	9 301,6	3 131,8	33,7
Díjtámogatott „B”	3 630	2 069,1	609,3	29,4
Díjtámogatott „C”	14 012	5 848,6	1 887,1	32,3
Díjtámogatott összesen	–	17 219,2	5 628,2	32,7
„Kiegészítő” díjtámogatott mellé	23 037	526,5	3 503,3	665,3
Díjtámogatott és kiegészítő összesen	–	17 745,7	9 131,5	51,5
Kockázati csoportok, 2022	Biztosítottak száma (fő, db)	Díjelőírás (millió HUF)	Kárfizetés (millió HUF)	Kárhányad (%)
Díjtámogatott „A”	12 423	17 080,0	43 035,2	252,0
Díjtámogatott „B”	3 549	2 779,0	603,1	21,7
Díjtámogatott „C”	15 530	9 916,3	3 049,5	30,7
Díjtámogatott összesen	–	29 775,2	46 687,8	156,8
„Kiegészítő” díjtámogatott mellé	26 106	915,3	4 169,9	455,6
Díjtámogatott és kiegészítő összesen	–	30 690,5	50 857,7	165,7
Kockázati csoportok, 2023	Biztosítottak száma (fő, db)	Díjelőírás (millió HUF)	Kárfizetés (millió HUF)	Kárhányad (%)
Díjtámogatott „A”	11 225	15 202,9	3 667,9	24,1
Díjtámogatott „B”	3 122	3 235,2	704,1	21,8
Díjtámogatott „C”	15 239	8 864,6	2 118,8	23,9
Díjtámogatott összesen	–	27 302,7	6 490,7	23,8
„Kiegészítő” díjtámogatott mellé	23 537	880,7	4 659,0	529,0
Díjtámogatott és kiegészítő összesen	–	28 183,4	11 149,7	39,6

\* A biztosított termelők és vállalkozások adják a biztosítottak számát.  
Forrás: AKI Agrárstatisztikai Osztály

2. táblázat: **A mezőgazdasági biztosítások (biztosítók) kockázati tényezők szerinti bontásban, 2023**

Kockázati csoportok	Biztosítottak száma* (fő, db)	Díjelőírás (millió HUF)	Biztosított terület (ha)	Biztosítási összeg (millió HUF)	Kárfizetés (millió HUF)	Kárhányad (%)
<b>Növénybiztosítás</b>						
Nem díjtámogatott növénybiztosítások						
Jég és tűz	9 588	1 088	661 668	384 570	215	19,7
Vihar	1 253	200	35 169	21 568	43	21,4
Téli fagy	89	20	4 284	1 231	0	0,0
Növénybiztosítás egyéb kockázat	249	114	14351	13232	141	124,0
Díjtámogatott növénybiztosítások						
Díjtámogatott „A”	11 225	15 203	696 736	448 052	3 668	24,1
Díjtámogatott „B”	3 122	3 235	83 745	90 329	704	21,8
Díjtámogatott „C”	15 239	8 865	1 169 136	564 931	2 119	23,9
„Kiegészítő” díjtámogatott mellé	23 537	881	1 938 393	886 861	4 659	529,0
Növénybiztosítások	-	29 606	-	-	11 549	39,0
<b>Állatbiztosítás</b>						
Elemi kár	1 171	334	-	202 005	34	10,1
Betegség, baleset	69	...	-	8 410	...	55,4
Egyéb járványos betegségek	...	...	-	...	...	...
Állatbiztosítások	-	541	-	-	113	20,9
<b>Erdőbiztosítás</b>						
Erdőbiztosítások	-	13	-	-	0	0,0
<b>Vagyon- és felelősségbiztosítások</b>						
Mezőgazdasági vagyon	6 188	...	-	5 659 637	...	16,4
Mezőgazdasági felelősség	...	...	-	...	...	8,5
Vagyon- és felelősségbiztosítások	-	2 611	-	-	414	15,9

... = Adatvédelmi ok miatt nem megjeleníthető, – nincs adat.

\* A biztosított termelők és vállalkozások adják a biztosítottak számát.

Forrás: AKI Agrárstatisztikai Osztály

