

# AGRÁRPIACI JELENTÉSEK

## GABONA ÉS IPARI NÖVÉNYEK

XXVII. évfolyam • 7. szám • 2024

**GABONA ÉS IPARI NÖVÉNYEK**  
**XXVII. évfolyam • 7. szám • 2024**

2024. április 16.

Megjelenik kéthetente

**Felelős szerkesztő**  
Dr. Stummer Ildikó

**Szerző**  
Pásztor Zsuzsanna  
pasztor.zsuzsanna@aki.gov.hu



1093 Budapest, Zsil utca 3–5.  
Telefon: +36 1 217 1011  
www.aki.gov.hu  
aki@aki.gov.hu

A kiadvány az Agrárközgazdasági Intézet  
által üzemeltetett Piaci Árinformációs Rendszer  
adatai alapján készül.



Friss adatokért kérjük látogasson el a  
[PÁIR lekérdezhető adatok](#) felületre.

ISSN 1418 2130

A kiadványokkal kapcsolatban részletes  
felvilágosítást ad:  
Publikációs Csoport – publikacio@aki.gov.hu

## Tartalomjegyzék

<b>Összefoglaló</b> _____	<b>3</b>
<b>Summary</b> _____	<b>3</b>
<b>Gabonapiaci jelentés</b> _____	<b>4</b>
Búza _____	4
Kukorica _____	4
A gabonafélék jegyzése _____	5
Gabonapiaci információk _____	8
<b>Olajnövénypiaci jelentés</b> _____	<b>14</b>
Szójabab _____	14
Repcemag _____	14
Napraforgómag _____	14
Az olajmagok és származékaik jegyzése _____	15
Olajmagpiaci információk _____	18



# Összefoglaló

Az AKI PÁIR adatai szerint Magyarországon az étkezési búza áfa és szállítási költség nélküli termelői ára 64,2 ezer forint/tonna (–30 százalék az egy évvel korábbihoz képest), a takarmánybúzáé 59,1 ezer forint/tonna (–37 százalék), a takarmánykukoricáé 60 ezer forint/tonna (–32 százalék) volt április első hetében.

Ezzel egy időben az ipari napraforgómag termelői ára (magas olajsavtartalmú napraforgómaggal együtt) 140,6 ezer forint/tonna (–17 százalék), a repcemagé 159,6 ezer forint/tonna (–10 százalék), a szójababé 168,2 ezer forint/tonna (–14 százalék) volt. A full-fat (extrudált) szóját (30–40 százalék nyersfehérje-, 17–23 százalék nyerszsír- és legfeljebb 12 százalék víztartalmú) 211 ezer forint/tonna áfa és szállítási költség nélküli áron értékesítették ugyanekkor.

## Summary

According to the data of AKI PÁIR, in Hungary, the producer price of milling wheat (excluding VAT and transport costs) was HUF 64.2 thousand per tonne (–30 per cent compared to a year earlier), of feed wheat was HUF 59.1 thousand per tonne (–37 per cent), of feed maize was HUF 60 thousand per tonne (–32 per cent) in the first week of April.

At the same time, the producer price of sunflower seed (with high oleic sunflower seed) was HUF 140.6 thousand per tonne (–17 per cent), of rapeseed was HUF 159.6 thousand per tonne (–10 per cent), of soybean was HUF 168.2 thousand per tonne (–14 per cent). Meanwhile, processors' sale price of full-fat (extruded) soybean (30–40 per cent crude protein, 17–23 per cent crude fat and up to 12 per cent water content) was HUF 211 thousand per tonne excluding VAT and transport costs.

# Gabonapiaci jelentés

## Búza

Az Amerikai Egyesült Államok agrárminisztériumának (*USDA*) áprilisi előrevetítésében 787 millió tonnára jelzi a búza 2023/2024. gazdasági évre vonatkozó globális termését. A várható felhasználás 800 millió tonna lehet és 258 millió tonna búza maradhat a tárolókban a szezon végén. A *Tallage* szerint idén szokatlanul enyhe volt a téli hőmérséklet, nem keletkeztek komoly veszteségek a vetésekben. Északnyugat-Európában a tartósan borongós időjárás hátrányosan érintheti a növényeket. Néhány tagországban a csapadéktöbblet (Franciaország, Benelux-államok, északi tagországok), máshol az eső hiánya (Kelet-Bulgária, Románia) 2024 eleje óta fennállt és erősödött. Közép-Európában, Németországban és Lengyelországban jó állapotban voltak a gabonafélék a tavasz elején, Spanyolországban az egy évvel korábbinál jóval nagyobb termésre számítanak. Annak ellenére, hogy az egy hónappal korábbihoz képest a *Tallage* szakértői 121,8 millió tonnára felfelé módosították az Európai Unió várható búzatermését, a kibocsátás 3,3 százalékkal maradhat el a 2023. évitől, 4,8 százalékkal pedig az elmúlt öt év átlagától. Magyarországon az Agrárminisztérium tájékoztatása szerint 945 ezer hektárról arathatnak őszi búzát 2024 nyarán. Az állományok 61 százaléka volt jó, 29 százaléka közepes és 10 százaléka gyenge állapotban április elején.

Magyarországon az AKI PÁIR adatai szerint átlagosan 64,2 ezer forint/tonna áfa és szállítási költség nélküli termelői áron kereskedtek az étkezési búzával április első hetében. Ez az árszint az egy évvel korábbtól 30 százalékkal maradt el. A takarmánybúza 59,1 ezer forint/tonna termelői áron (–37 százalék) forgott ugyanekkor. A chicagói árutőzsdén (*CME/CBOT*) a búza májusi jegyzése 200–208 dollár/tonna tartományban hullámozott április 1. és 12. között. Ezzel egy időben a párizsi árutőzsdén (*Euronext/MATIF*) a termény májusi jegyzése 200–205 euró/tonna között alakult.

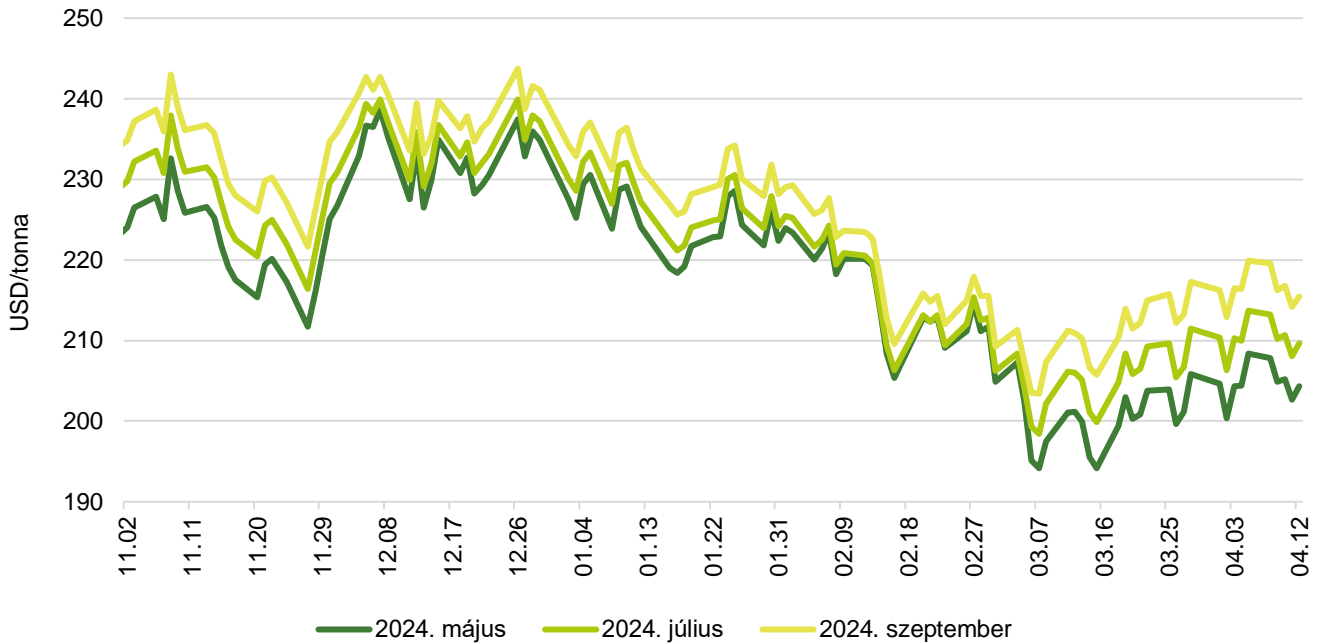
## Kukorica

Az *USDA* áprilisi projekciójában a 2022/2023. évit 6 százalékkal meghaladó, 1228 millió tonna globális kukoricatermést jelez a 2023/2024. gazdasági évben. A felhasználás 1212 millió tonna lehet, ami az előző szezonét 4 százalékkal múlná felül, és 318 millió tonna kukorica maradhat a tárolókban. Az Európai Unióban a *Tallage* szakértői 8,7 millió hektárra jelzik a kukorica területét, ami az egy évvel korábbit csaknem 3 százalékkal haladná meg. Dél- és Délkelet-Európában a gazdálkodók március végén elkezdték a kukorica vetését, azonban az eső hiánya – különösen Bulgária és Románia keleti részein – hátráltathatja a munkát. Közép-Európában a hőmérséklet folyamatosan emelkedik, ami lehetővé teszi a vetést. Nyugat-Európában a korábbi sok csapadék miatt a földek még túl nedvesek voltak április elején, itt hosszan tartó napsütéses időszakokra van szükség ahhoz, hogy a vetési munkák elkezdődhessenek.

Az AKI PÁIR adatai szerint átlagosan 60 ezer forint/tonna termelői áron cserélt gazdát a takarmány-kukorica április első hetében, ami az egy évvel korábbit 32 százalékkal múlta alul. A Budapesti Értéktőzsdén az *ISCC NUTS II* fenntartható takarmánykukorica májusi jegyzése 1000 forintra 62 ezer forint/tonnára, a júliusi 2250 forintra 65,25 ezer forint/tonnára emelkedett április 2. és 12. között. A termény novemberi kurzusa változatlanul 62,5 ezer forint/tonna volt. Ezzel egy időben a chicagói árutőzsdén 168–171 dollár/tonna tartományban mozgott a kukorica májusi jegyzése. A párizsi árutőzsdén a termény júniusi tőzsdei elszámolóára 190–195 euró/tonna között alakult ugyanekkor.

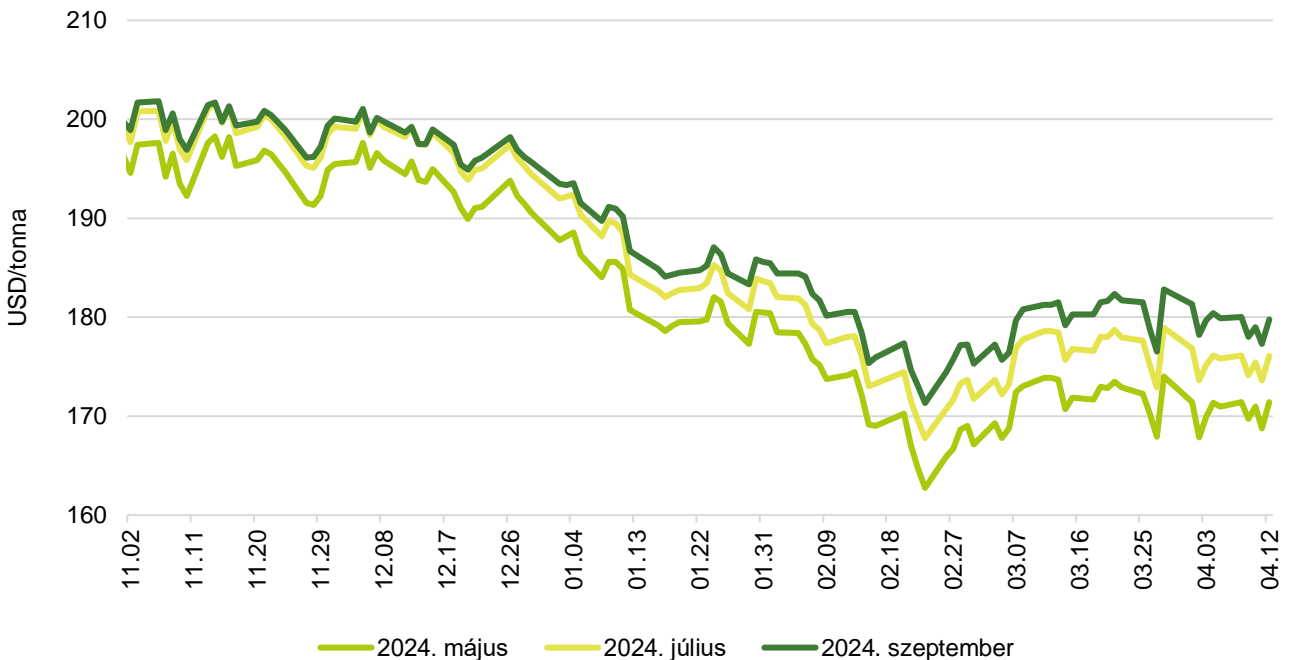
## A gabonafélék jegyzése

1. ábra: A búza különböző határidőre szóló jegyzése a chicagói árutőzsdén (2023–2024)



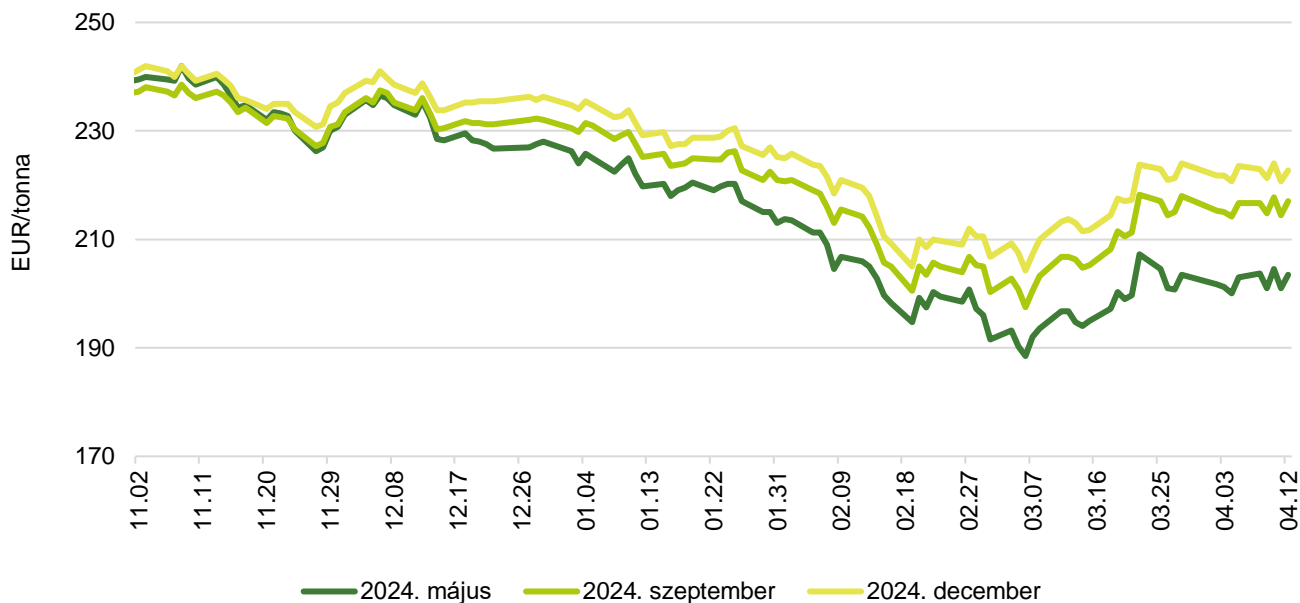
Forrás: CME Group

2. ábra: A kukorica különböző határidőre szóló jegyzése a chicagói árutőzsdén (2023–2024)



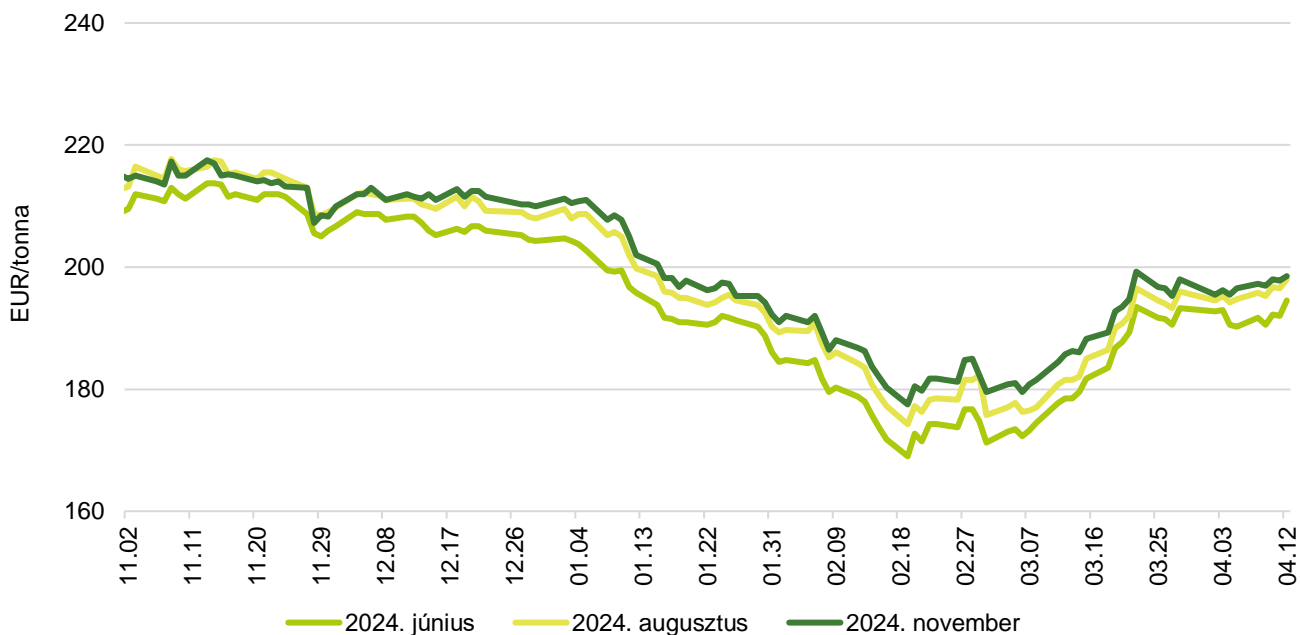
Forrás: CME Group

3. ábra: A búza különböző határidőre szóló jegyzése a párizsi árutőzsdén (2023–2024)



Forrás: Euronext

4. ábra: A kukorica különböző határidőre szóló jegyzése a párizsi árutőzsdén (2023–2024)



Forrás: Euronext

## 1. táblázat: A búza és a kukorica nemzetközi tőzsdei jegyzése (2024. április 12.)

Szállítási határidő	Euronext/MATIF, Párizs		Szállítási határidő	CME/CBOT, Chicago (őszi látgy búza)	
	EUR/tonna	HUF/tonna		USD/tonna	HUF/tonna
<b>BÚZA</b>					
2024. május	204	79 723	2024. május	204	75 003
2024. szeptember	217	85 012	2024. július	210	76 972
2024. december	223	87 265	2024. szeptember	215	79 104
2025. március	227	88 930	2024. december	224	82 233
2025. május	230	90 007	2025. március	231	84 715
2025. szeptember	227	88 734	2025. július	234	86 064
<b>KUKORICA</b>					
2024. június	195	76 197	2024. május	171	62 929
2024. augusztus	198	77 568	2024. július	176	64 634
2024. november	199	77 764	2024. szeptember	180	65 993
2025. március	203	79 625	2024. december	186	68 219
2025. június	205	80 311	2025. március	191	70 098
2025. augusztus	208	81 486	2025. május	194	71 167

Forrás: Euronext, CME Group

## 2. táblázat: A főbb termények különböző lejáratra szóló kontraktusainak belső volatilitása

	Lejárt	Elszámolóár (USD/tonna)	Belső volatilitás <sup>a)</sup>	
			2024.04.05. (százalék)	2024.04.12. (százalék)
Búza	2024. május	204,29	32,2	30,0
Kukorica	2024. május	171,41	22,5	23,2
Szójabab	2024. május	431,37	15,6	15,1
Szójadara	2024. május	379,53	20,7	21,4

<sup>a)</sup> Belső volatilitás (implied volatility): A piaci szereplők várakozásait tükröző volatilitás, amelyre az adott határidős kontraktusra köthető opciók aktuális prémiumából matematikai modellek segítségével következtetni lehet. (Pl.: Ha a belső volatilitás értéke 15,8 százalék, akkor az adott határidős kontraktus jegyzésében az elkövetkező 365 napban 68 százalékos valószínűséggel  $\pm 15,8$  százalék eltérés várható.)

Forrás: Barchart

## 3. táblázat: A különböző árutőzsdei szereplők nyitott kötésállománya (határidős kontraktusok) a főbb termények vonatkozásában a chicagói árutőzsdén (2024. április 9.)

pozíciók száma

	Termelő/kereskedő/ feldolgozó/stb.		Swap kereskedők			Pénzügyi befektetők			Egyéb		
	Vételi	Eladási	Vételi	Eladási	Spread <sup>a)</sup>	Vételi	Eladási	Spread <sup>a)</sup>	Vételi	Eladási	Spread <sup>a)</sup>
Búza	49 389	63 256	73 256	6 265	14 404	76 928	162 734	87 168	42 405	8 996	22 987
Kukorica	400 181	434 775	240 749	10 273	37 066	160 557	416 223	260 437	118 360	52 885	177 532
Szójabab	335 552	305 187	136 632	1 345	12 668	53 027	179 384	123 440	37 938	70 058	75 900
Szójadara	121 886	210 848	96 094	4 186	5 352	70 801	93 575	75 739	20 179	19 467	32 434

<sup>a)</sup> Spread – Különbözeti ügylet.

Forrás: Commodity Futures Trading Commission

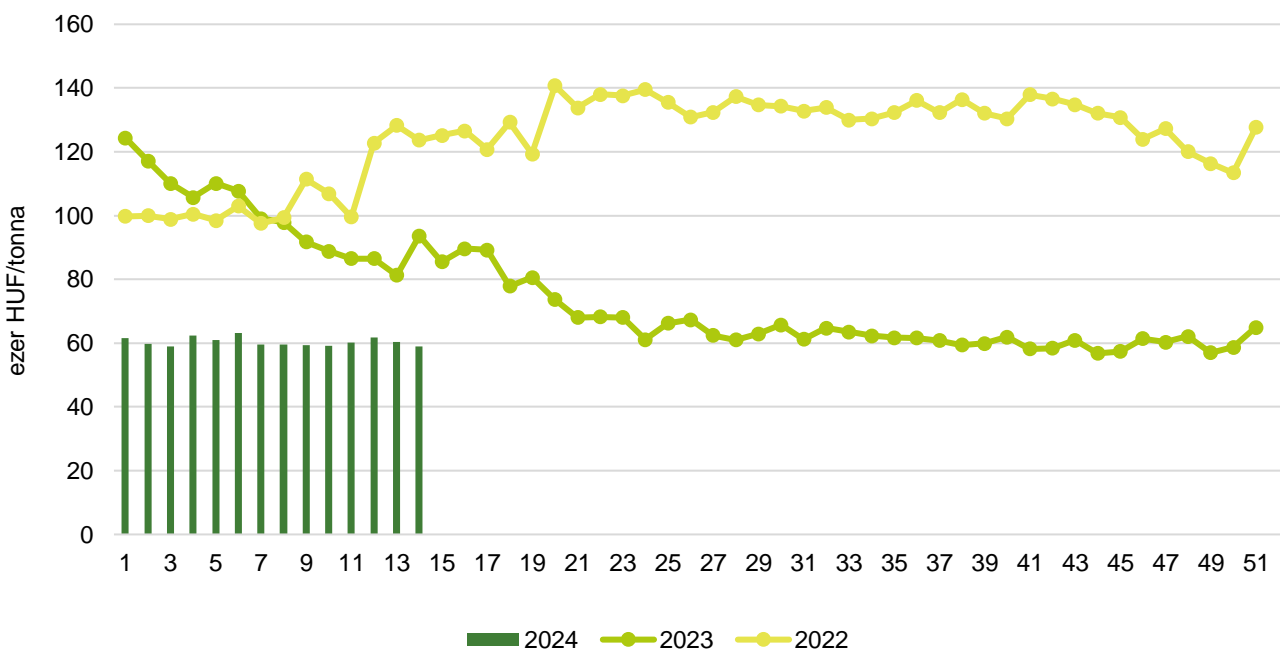
## Gabonapiaci információk

5. ábra: Az étkezési búza heti termelői ára Magyarországon (2022–2024)



Forrás: AKI PÁIR

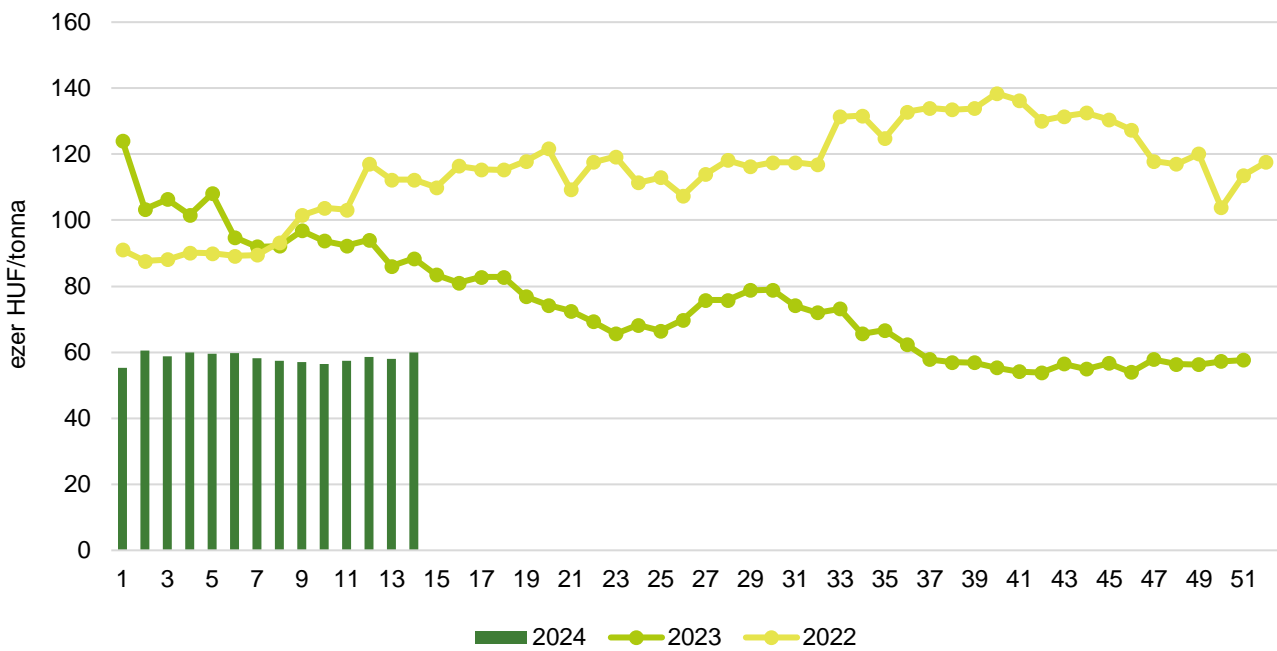
6. ábra: A takarmánybúza heti termelői ára Magyarországon (2022–2024)



Forrás: AKI PÁIR

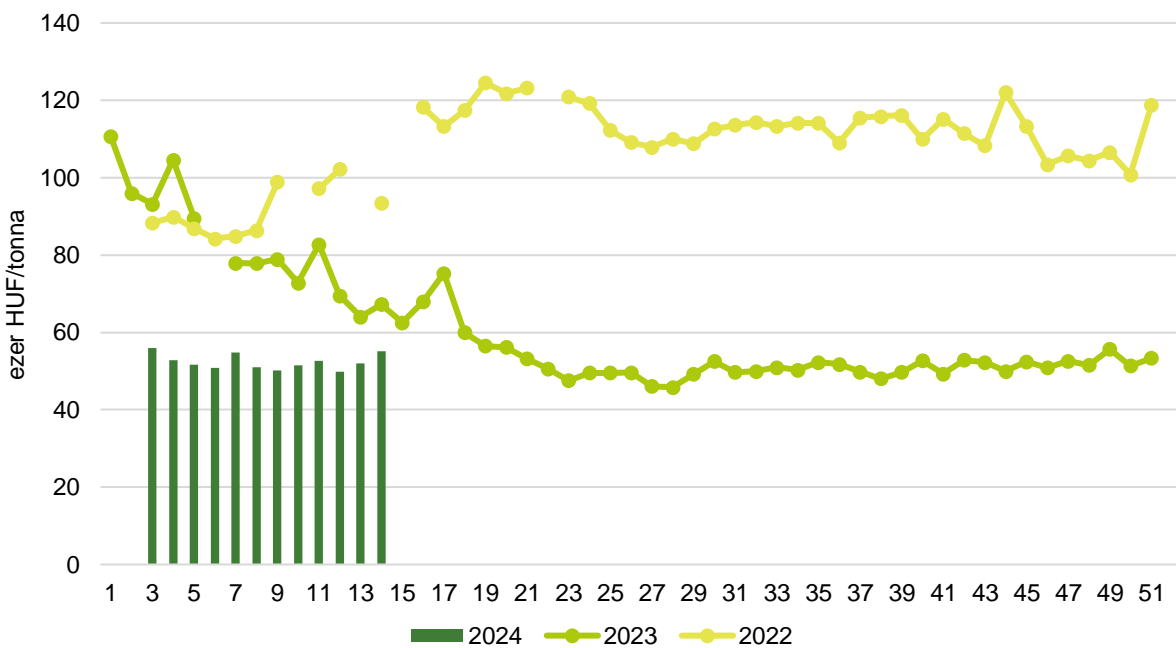


7. ábra: A takarmánykukorica heti termelői ára Magyarországon (2022–2024)



Forrás: AKI PÁIR

8. ábra: A takarmányárpa heti termelői ára Magyarországon (2022–2024)



AKI PÁIR

Forrás:

4. táblázat: **A gabonafélék nemzetközi és európai kikötői ára**

		Mértékegység	2024.03.23.	2024.03.30.	2024.04.06.	2024.04.12.
BÚZA	USA, FOB HRW	USD/tonna	262	265	260	252
	Franciaország, FOB Rouen (superior)	USD/tonna	218	217	220	217
	Oroszország, 12,5% FOB	USD/tonna	203	205	212	210
	Ukrajna, 11,5% FOB	USD/tonna	192	195	195	195
	Románia, FOB Constanța	EUR/tonna	205	n. a.	n. a.	206
KUKORICA	USA, FOB NOLA	USD/tonna	195	190	190	195
	Fekete-tenger, FOB	USD/tonna	175	179	180	176
	Románia, FOB Constanța	EUR/tonna	n. a.	n. a.	n. a.	196
	Hollandia, CIF Rotterdam	EUR/tonna	196	204	210	212
ÁRPA	Franciaország, FOB Rouen	USD/tonna	205	200	210	205
	Fekete-tenger, FOB	USD/tonna	170	170	175	180
	Románia, FOB Constanța	EUR/tonna	n. a.	n. a.	n. a.	n. a.

Megjegyzés: FOB – Free on Board (költségmentesen a hajó fedélzetére), CIF – Cost, Insurance and Freight (költség, biztosítás és fuvardíj – megnevezett rendeltetési kikötő); n. a. – nincs adat.

Forrás: Hammersmith, Európai Bizottság, IGC

5. táblázat: **A gabonafélék európai termelői ára**

EUR/tonna

		2024. 11. hét	2024. 12. hét	2024. 13. hét	2024. 14. hét
MALMI BÚZA	Bulgária, DEPPROD Dobrich	161	166	176	179
	Németország, DEPSILO Hamburg	199	200	206	204
	Franciaország, DELPORT Rouen	193	194	198	198
	Románia, DEPSILO Banat	179	168	n. a.	172
TAKARMÁNY-BÚZA	Bulgária, DEPPROD Dobrich	151	151	169	171
	Németország, DEPSILO Hamburg	n. a.	n. a.	n. a.	n. a.
	Románia, DEPSILO Oltenia	168	160	n. a.	166
KUKORICA	Bulgária, DEPPROD Plevén	182	182	182	176
	Németország, DEPSILO Köln	189	207	n. a.	206
	Franciaország, DELPORT Bordeaux	178	185	192	192
	Románia, DEPSILO Oltenia	156	171	n. a.	161
TAKARMÁNY-ÁRPA	Bulgária, DEPPROD Burgas	161	161	161	161
	Németország, DEPSILO Hamburg	169	170	177	177
	Franciaország, DELPORT Rouen	181	184	186	187
	Románia, DEPSILO Muntenia	155	159	n. a.	156

Megjegyzés: DEPPROD – a telephelyen vagy a termőhelyen tehergépkocsra vagy egyéb szállítóeszközre pakolva, DEPSILO – a tárolt termény silónál tehergépkocsra vagy egyéb szállítóeszközre pakolva, DELPORT – a kikötőbe szállítva; n. a. – nincs adat.

Forrás: Európai Bizottság

6. táblázat: **A gabonafélék termelői ára Magyarországon**

Megnevezés	Mértékegység	2023. 14. hét	2024. 13. hét	2024. 14. hét	2024. 14. hét/ 2023. 14. hét (százalék)	2024. 14. hét/ 2024. 13. hét (százalék)
Étkezési búza	tonna	6 438	7 754	14 440	224	186
	HUF/tonna	91 512	64 622	64 204	70	99
Takarmánybúza	tonna	4 381	12 277	5 045	115	41
	HUF/tonna	93 638	60 406	59 058	63	98
Takarmánykukorica	tonna	6 881	24 988	14 322	208	57
	HUF/tonna	88 384	57 903	60 022	68	104
Takarmányárpa	tonna	1 186	2 151	1 592	134	74
	HUF/tonna	67 285	52 012	55 089	82	106

Megjegyzés: A termelői ár az áfát és a szállítási költséget nem tartalmazza.  
Forrás: AKI PÁIR

7. táblázat: **A gabonaalapú termékek feldolgozói értékesítési ára Magyarországon**

Megnevezés	Kiszereles	Mértékegység	2023. 14. hét	2024. 13. hét	2024. 14. hét	2024. 14. hét/ 2023. 14. hét (százalék)	2024. 14. hét/ 2024. 13. hét (százalék)
Finomliszt BL 55	ömlesztett	tonna	2 646	3 372	2 729	103	81
		HUF/kg	183	124	123	67	99
	zsákos	tonna	2 624	2 950	2 355	90	80
		HUF/kg	186	130	129	70	100
	zacskós	tonna	1 990	2 279	1 669	84	73
		HUF/kg	209	151	151	72	99
Rétesliszt BFF 55	ömlesztett	tonna	...	...	...	...	...
		HUF/kg	...	...	...	...	...
	zsákos	tonna	36	29	52	144	176
		HUF/kg	199	152	142	71	93
	zacskós	tonna	86	109	109	126	100
		HUF/kg	231	175	165	72	94
Rozsliszt RL 90	ömlesztett	tonna	...	...	...	...	...
		HUF/kg	...	...	...	...	...
	zsákos	tonna	28	28	28	98	101
		HUF/kg	218	174	161	74	93
Fehér kenyérliszt BL 80	ömlesztett	tonna	1 492	1 702	1 398	94	82
		HUF/kg	179	122	122	68	100
	zsákos	tonna	850	851	449	53	53
		HUF/kg	186	131	130	70	99
Tésztaipari liszt TL 50	ömlesztett	tonna	242	188	181	75	96
		HUF/kg	631	636	538	85	85
	zsákos	tonna	187	126	121	64	96
		HUF/kg	111	169	71	64	42
Étkezési búzadara AD	zacskós	tonna	197	143	141	71	99
		HUF/kg	113	128	148	131	115

... = Adatvédelmi korlátok miatt nem közölhető adat.  
Forrás: AKI PÁIR

8. táblázat: **A búzaliszt kiskereskedelmi beszerzési ára Magyarországon**

Megnevezés	Kiszerezés	Mértékegység	2023. 14. hét	2024. 13. hét	2024. 14. hét	2024. 14. hét/ 2023. 14. hét (százalék)	2024. 14. hét/ 2024. 13. hét (százalék)
Finomliszt BL 55 gyártói márka	1 kg	tonna	346	327	172	50	53
		HUF/kg	227	194	171	75	88
Finomliszt BL 55 kereskedelmi márka	1 kg	tonna	921	1 386	834	91	60
		HUF/kg	208	134	133	64	99
Finomliszt BL 55 (összesen)	1 kg	tonna	1 267	1 713	1 006	79	59
		HUF/kg	213	145	139	65	96

Forrás: AKI PÁIR

9. táblázat: **A továbbfeldolgozásra szánt lisztek beszerzési ára Magyarországon**

Megnevezés	Kiszerezés	Mértékegység	2023. február	2024. január	2024. február	2024. február/ 2023. február (százalék)	2024. február/ 2024. január (százalék)
Finomliszt BL 55	ömlesztett	tonna	9 281	10 395	8 618	93	83
		HUF/kg	209	131	133	64	102
	zsákos	tonna	500	354	351	70	99
		HUF/kg	210	131	133	63	101
Rétesliszt BFF 55	ömlesztett	tonna	–	...	...	–	...
		HUF/kg	–	...	...	–	...
	zsákos	tonna	...	129	5	...	4
		HUF/kg	...	122	141	...	116
Fehér kenyérliszt BL 80	ömlesztett	tonna	3 826	4 274	3 836	100	90
		HUF/kg	199	119	120	60	101
	zsákos	tonna	466	312	267	57	86
		HUF/kg	205	120	123	60	102
Tésztaipari liszt TL 50	ömlesztett	tonna	...	...	...	...	...
		HUF/kg	...	...	...	...	...
	zsákos	tonna	...	–	...	...	–
		HUF/kg	...	–	...	...	–
Rozsliszt RL 90	ömlesztett	tonna	52	174	109	212	63
		HUF/kg	211	147	143	68	97
	zsákos	tonna	128	106	168	132	158
		HUF/kg	221	160	163	74	102

... = Adatvédelmi korlátok miatt nem közölhető adat.

Forrás: AKI PÁIR

10. táblázat: **Az ipari keveréktakarmányok feldolgozóinak értékesítési ára Magyarországon**

Megnevezés	Mértékegység	2023. február	2024. január	2024. február	2024. február/ 2023. február (százalék)	2024. február/ 2024. január (százalék)
Brojlerkép	tonna	7 639	9 846	8 870	116	90
	HUF/tonna	165 334	151 409	152 033	92	100
Hízósertéstáp	tonna	8 829	9 896	9 280	105	94
	HUF/tonna	131 117	122 904	125 025	95	102

Forrás: AKI PÁIR

11. táblázat: **A gabonafélék külkereskedelme Magyarországon**

ezer tonna

		2023. január	2024. január	Változás (százalék)
Export	10019900 Búza, nem vető	165,2	250,7	151,76
	10039000 Árpa, nem vető	53,3	62,8	117,85
	10059000 Kukorica, nem vető	81,9	184,0	224,64
Import	10019900 Búza, nem vető	46,2	3,3	7,20
	10039000 Árpa, nem vető	0,1	0,0	41,00
	10059000 Kukorica, nem vető	223,4	5,1	2,29

Forrás: KSH

12. táblázat: **A világ búza- és kukoricamérlege**

	USDA		IGC		Tallage	
	2023/2023 <sup>a)</sup>	2023/2024 <sup>b)</sup>	2023/2024 <sup>a)</sup>	2024/2025 <sup>b)</sup>	2023/2024 <sup>a)</sup>	2024/2025 <sup>b)</sup>
<b>BÚZA</b>						
Termelés	789	787	789	799	751	761
Felhasználás	791	800	803	804	760	760
Export	216	217	201	196	190	185
Import	216	217	201	196	190	185
Zárókészlet	271	258	267	262	222	224
<b>KUKORICA</b>						
Termelés	1 158	1 228	1 227	1 233	1 186	1 190
Felhasználás	1 166	1 212	1 212	1 230	1 152	1 184
Export	181	196	181	179	187	187
Import	181	196	181	179	187	187
Zárókészlet	302	318	294	297	309	314

<sup>a)</sup> Előzetes adat.<sup>b)</sup> Előrejelzés.

Forrás: USDA, IGC, Tallage

# Olajnövénypiaci jelentés

## Szójabab

Az *Oil World* márciusi előrejelzésében 390 millió tonna globális szójababtermést jelez a 2023/2024. gazdasági évben. Ez a kibocsátás 4 százalékkal haladhatja meg az egy évvel korábbi termést. A globális kereslet 11 millió tonnával múlhatja alul a termelést a folyó szezonban (379 millió tonna), így a globális készletek 105 millió tonnára bővíülhetnek (+12 százalék) a szezon végére. Az Európai Unióban az egy évvel korábbihoz képest 10 százalékkal nagyobb területen, 1,1 millió hektáron vethetnek szójababot 2024-ben. Németországban, Franciaországban, Olaszországban és Horvátországban egyaránt nagyobb terület várható.

Az AKI PÁIR adatai szerint a szójabab termelői ára 168,2 ezer forint/tonna (-14 százalék) volt április első hetében. A full-fat (extrudált) szóját (30–40 százalék nyersfehérje-, 17–23 százalék nyerszsír- és legfeljebb 12 százalék víztartalmú) 211 ezer forint/tonna áfa és szállítási költség nélküli áron értékesítették ugyanekkor. A chicagói árutőzsdén (CME/CBOT) a szójabab májusi jegyzése 426–436 dollár/tonna tartományban mozgott április 1. és 12. között.

## Repcemag

Az *Oil World* márciusi projekciója szerint a repcemag és a canola globális termelése 2 százalékkal múlhatja alul az egy évvel korábbit a 2023/2024. gazdasági évben, 77,8 millió tonna lehet. A várható felhasználás 79,2 millió tonnára (+6 százalék), a zárókészlet 13,4 millió tonnára tehető. A *Tallage* szerint az Európai Unióban a téli időjárás nem okozott jelentősebb károkat a repcetáblákban. A márciusi enyhe időjárás felgyorsította a termésfejlődést. Franciaországban március közepén elkezdődött a repce virágzása. Az észak-nyugati tagországokban továbbra is magas a talajok nedvességtartalma, ami nehezíti a műtrágya kijuttatását. Az EU-ban a 2023. évtől 5 százalékkal alacsonyabbra, 5,6 millió hektárra jelzik a repce területét a *Tallage* szakértői. A várható termés 18,1 millió tonna lehet az idén, ami 9 százalékkal múlhatja alul az egy évvel korábbit. Magyarországon az Agrárminisztérium tájékoztatása szerint 177 ezer hektárról arathatnak repcemagot 2024-ben, az állományok 59 százaléka jó, 30 százaléka közepes és 11 százaléka gyenge állapotban volt április elején.

Az AKI PÁIR adatai szerint a repcemag áfa és szállítási költség nélküli termelői ára 159,6 ezer forint/tonna volt április első hetében, ami az egy évvel korábbit 10 százalékkal múlta alul. A párizsi árutőzsdén (Euronext/MATIF) a repcemag májusi tőzsdei elszámolóára 436–459 euró/tonna tartományban alakult április 2. és 12. között.

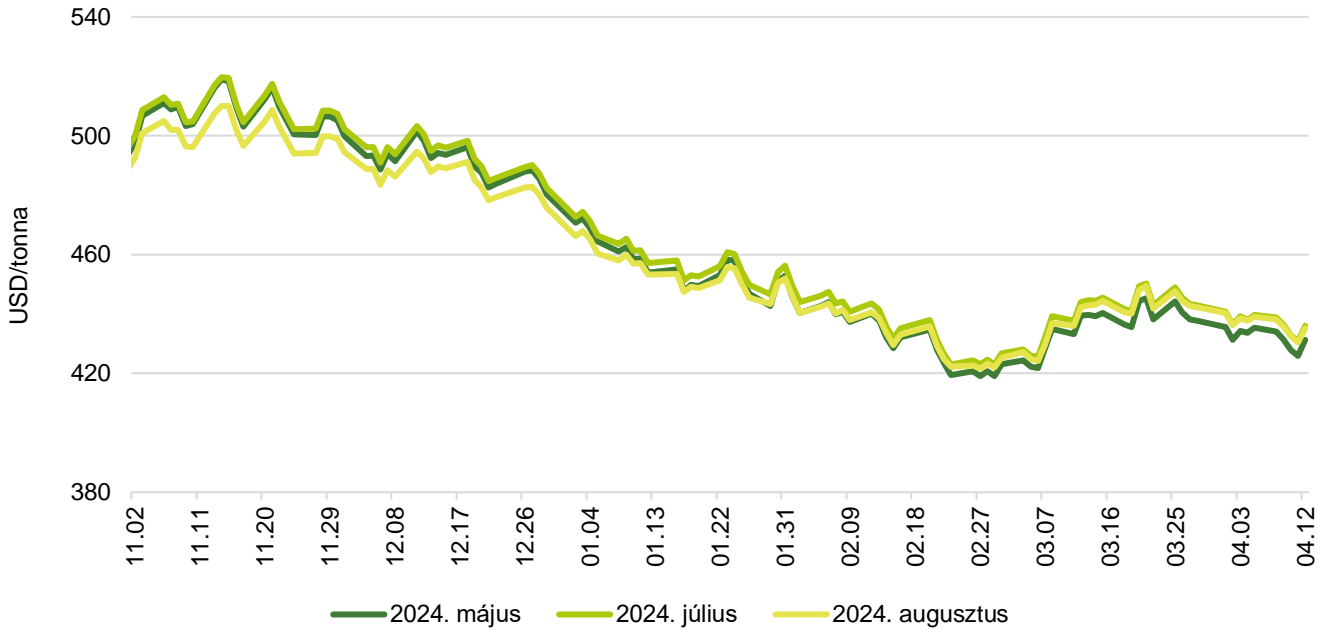
## Napraforgómag

Az *Oil World* 57,9 millió tonna napraforgómag-termésre számít a világon a 2023/2024. gazdasági évben, ez 4 százalékkal haladhatja meg az egy évvel korábbi mennyiséget. A globális kibocsátás 2 millió tonnával múlhatja alul az 59,9 millió tonnára jelzett felhasználást, így a zárókészlet 4 millió tonna körül alakulhat a 2023/2024. évi szezon végén. A *Tallage* szerint az Európai Unióban az egy évvel korábbit kissé meghaladó területet, 4,9 millió hektárt foglalhat el a napraforgómag az idén. A közép-európai tagországokban az enyhe márciusi időjárás kedvezett a vetés előkészítésének. Az EU-ban a napraforgótermés az egy évvel korábbit 10 százalékkal haladhatja meg 2024-ben, 10,7 millió tonna lehet.

Az AKI PÁIR adatai szerint a magas olajsavtartalmú napraforgómagot (HO) 145,8 ezer forint/tonnáért (-16 százalék), a nagy olajtartalmút (LO) 138,3 ezer forint/tonnáért (-18 százalék) vásárolták a feldolgozók és a kereskedők április első hetében. Az ipari napraforgómag (magas olajsavas napraforgómaggal együtt) áfa és szállítási költség nélküli termelői ára átlagosan 140,6 ezer forint/tonna (-17 százalék) volt.

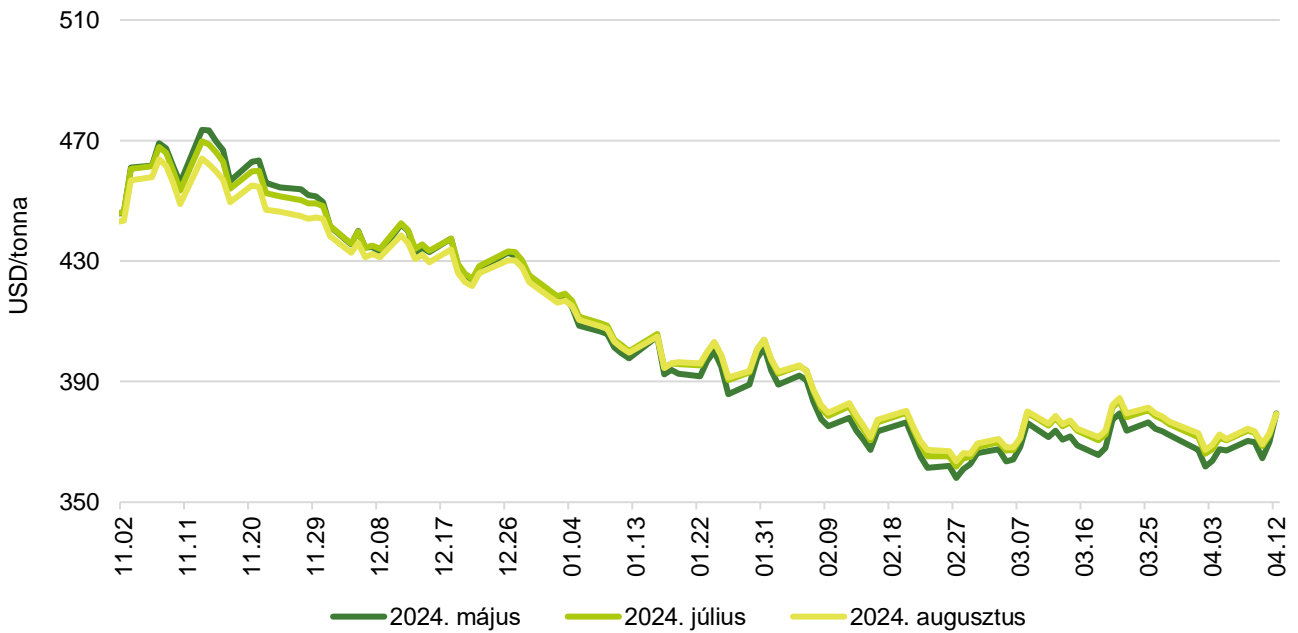
## Az olajmagok és származékaik jegyzése

9. ábra: A szójabab különböző határidőre szóló jegyzése a chicagói árutőzsdén (2023–2024)



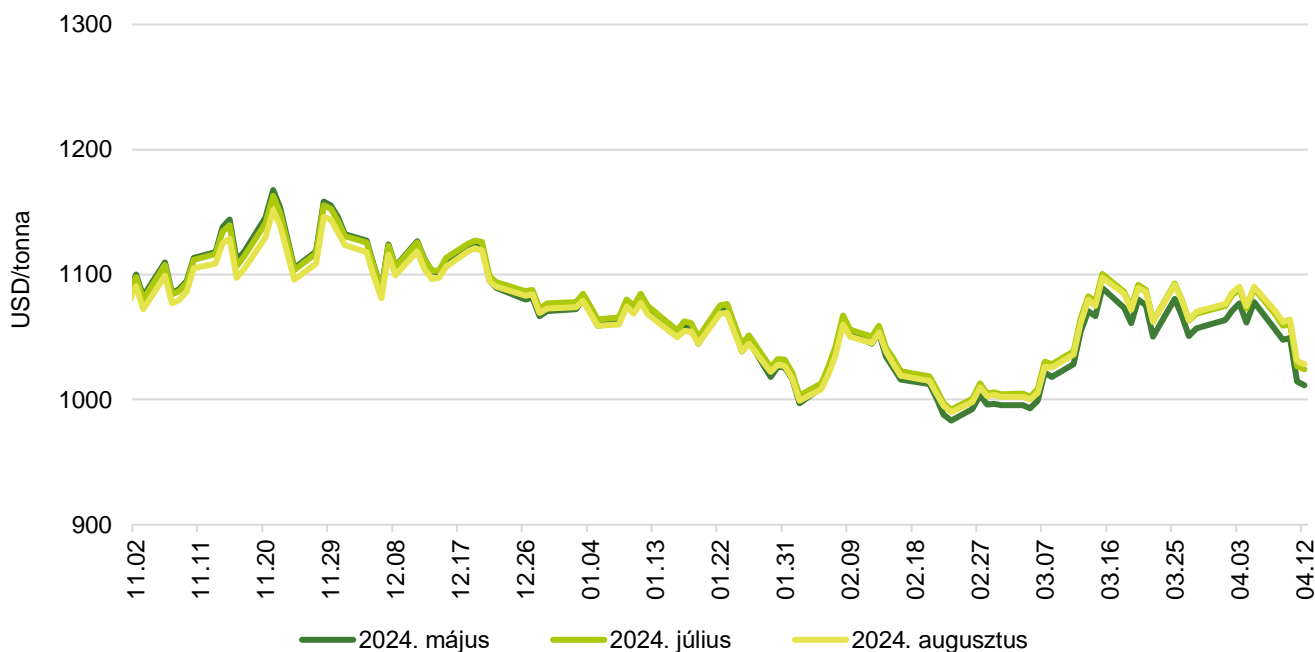
Forrás: CME Group

10. ábra: A szójadara különböző határidőre szóló jegyzése a chicagói árutőzsdén (2023–2024)



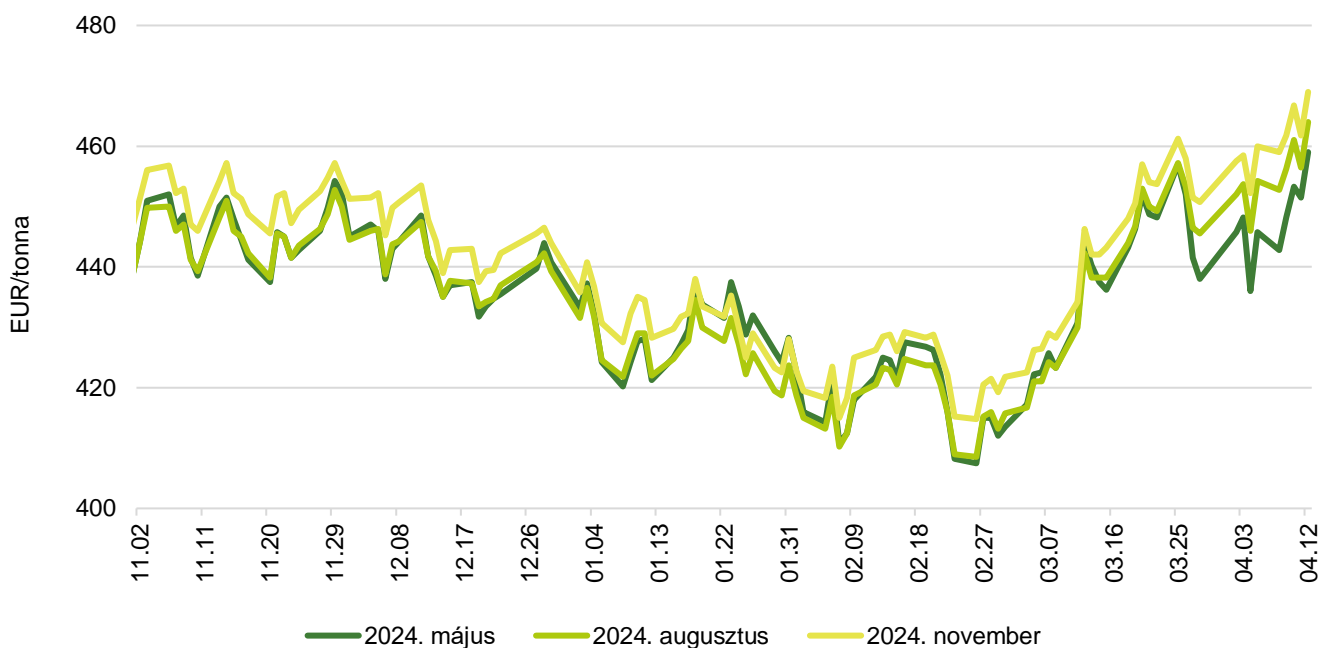
Forrás: CME Group

11. ábra: A szójaolaj különböző határidőre szóló jegyzése a chicagói árutőzsdén (2023–2024)



Forrás: CME Group

12. ábra: A repcemag különböző határidőre szóló jegyzése a párizsi árutőzsdén (2023–2024)



Forrás: Euronext



13. táblázat: **Az olajmagok és származékaik jegyzése a párizsi és a chicagói árutőzsdén (2024. április 12.)**

	Euronext/MATIF, Párizs		
	Szállítási határidő	EUR/tonna	HUF/tonna
Repcemag	2024. május	459	179 818
	2024. augusztus	464	181 777
	2024. november	469	183 735
	2025. február	472	184 813
	2025. május	471	184 519
	2025. augusztus	455	178 251
	CME/CBOT, Chicago		
	Szállítási határidő	USD/tonna	HUF/tonna
Szójabab	2024. május	431	158 369
	2024. július	436	160 069
	2024. augusztus	435	159 772
	2024. szeptember	430	158 045
	2024. november	432	158 666
	2025. január	437	160 312
Szójadara	2024. május	380	139 336
	2024. július	379	139 215
	2024. augusztus	379	139 215
	2024. szeptember	380	139 336
	2024. október	379	139 134
	2024. december	382	140 388

Forrás: Euronext, CME Group

14. táblázat: **A növényolajok és származékaik jegyzése Olaszországban és Ausztriában (2024. április 9.)**

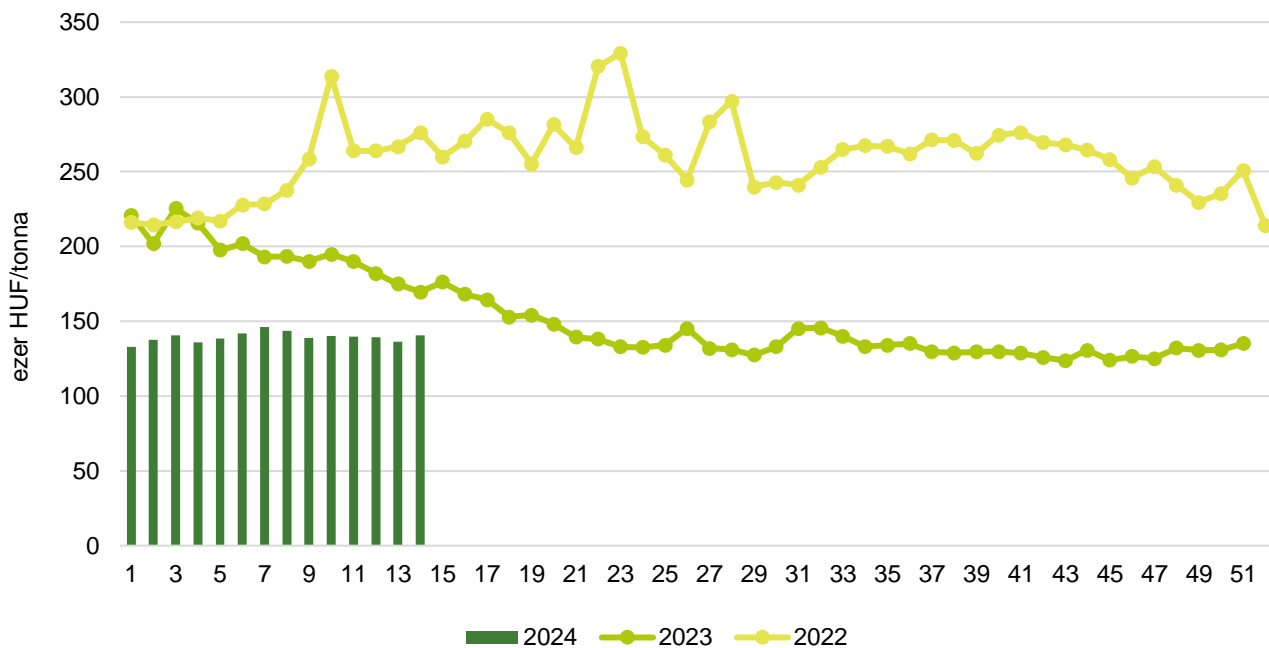
Termék	Ország	EUR/tonna	HUF/tonna
Napraforgóolaj (nyers)	Olaszország	865	336 312
Napraforgóolaj (finomított)		1 035	402 408
Szójaolaj (nyers)		910	353 808
Szójaolaj (finomított)		1 065	414 072
Napraforgódara	Ausztria	n. a.	n. a.
Repcedara		n. a.	n. a.

n. a. – nincs adat.

Forrás: Associazione Granaria di Milano, BLPW

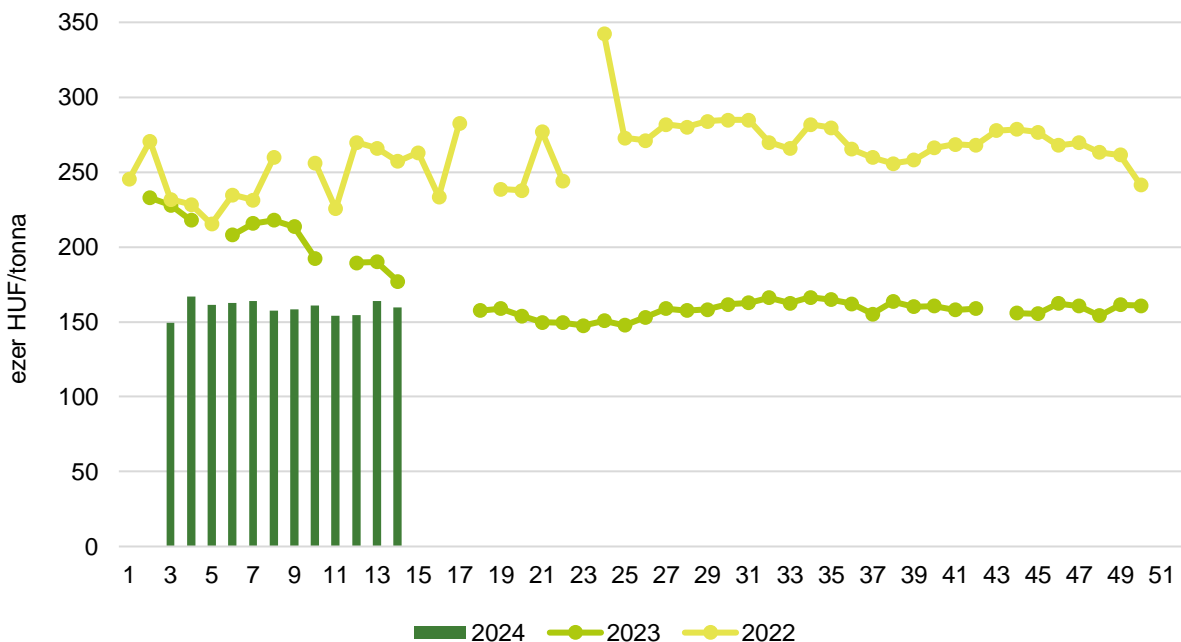
## Olajmagpiaci információk

13. ábra: A napraforgómag heti termelői ára Magyarországon (2022–2024)



Forrás: AKI PÁIR

14. ábra: A repcemag heti termelői ára Magyarországon (2022–2024)



Forrás: AKI PÁIR

15. táblázat: **Az olajmagok és származékaik nemzetközi és európai kikötői ára**

USD/tonna

			2024.03.23.	2024.03.30.	2024.04.06.	2024.04.12.
SZÓJA	BAB	USA FOB NOLA	460	460	460	450
		Brazília FOB	435	430	435	430
		EU CIF USA-ból	497	492	n. a.	n. a.
		EU CIF Brazíliából	489	483	n. a.	n. a.
		Fekete-tenger FOB	430	425	425	425
		Argentína, Up River FOB	430	432	430	425
	DARA	EU CIF Rotterdam	427	423	n. a.	n. a.
	OLAJ	EU FOB Hollandia	1 004	990	n. a.	n. a.
REPCE	MAG	Franciaország FOB Moselle	479	478	484	481
		EU CIF Hamburg	493	489	n. a.	n. a.
		Ausztrália FOB	448	445	n. a.	459
		Kanada FOB	516	499	505	511
		Ukrajna FOB	365	365	365	365
	DARA	EU FOB Hamburg	314	327	n. a.	n. a.
	OLAJ	EU FOB Hollandia	1 031	1 011	n. a.	n. a.
NAPRAFORGÓ	MAG	EU CIF Amszterdam	480	480	n. a.	n. a.
		EU FOB Bordeaux	468	456	457	448
		Ukrajna FOB	325	325	325	325
	DARA	Ukrajna DAF	225	225	n. a.	n. a.
		Ukrajna FOB	205	205	205	205
	OLAJ	EU FOB Rotterdam	945	955	n. a.	n. a.
		Fekete-tenger FOB	860	820	n. a.	n. a.
NYERS PÁLMAOLAJ	EU CIF Rotterdam	1 060	1 055	n. a.	n. a.	

Megjegyzés: FOB – Free on Board (költségmentesen a hajó fedélzetére – megjelölt elhajózási kikötő), DAF – Delivered at Frontier (határra szállítva); CIF – Cost, Insurance and Freight (költség, biztosítás és fuvardíj – megnevezett rendeltetési kikötő); n. a. – nincs adat.

Forrás: APK-Infom, Hammersmith, Oil World, Európai Bizottság, IGC

16. táblázat: **Az ipari napraforgómag és a repcemag heti termelői ára Magyarországon**

Megnevezés	Mértékegység	2023. 14. hét	2024. 13. hét	2024. 14. hét	2024. 14. hét/ 2023. 14. hét (százalék)	2024. 14. hét/ 2024. 13. hét (százalék)
Ipari napraforgómag (magas olajsavtartalmú, HO)	tonna	3 630	1 330	6 309	174	474
	HUF/tonna	173 206	142 836	145 843	84	102
Ipari napraforgómag (nagy olajtartalmú, LO)	tonna	11 933	15 144	14 866	125	98
	HUF/tonna	168 609	135 629	138 309	82	102
Ipari napraforgómag (Összesen)	tonna	15 563	16 474	21 176	136	129
	HUF/tonna	169 681	136 211	140 554	83	103
Repcemag	tonna	5 867	5 180	7 534	128	145
	HUF/tonna	177 137	164 078	159 621	90	97

Megjegyzés: A termelői ár az áfát és a szállítási költséget nem tartalmazza.

Forrás: AKI PÁIR

17. táblázat: **A növényolajok és származékaik feldolgozói értékesítési ára Magyarországon**

Megnevezés	Mértékegység	2023. 14. hét	2024. 13. hét	2024. 14. hét	2024. 14. hét/ 2023. 14. hét (százalék)	2024. 14. hét/ 2024. 13. hét (százalék)
Nyers napraforgóolaj	tonna	...	2 309	1 670	...	72
	HUF/tonna	...	315 167	320 809	...	102
Napraforgódara	tonna	3 450	4 335	4 470	130	103
	HUF/tonna	124 319	89 827	88 315	71	98
Nyers repceolaj	tonna	–	–	–	–	–
	HUF/tonna	–	–	–	–	–
Repcedara	tonna	1 793	...	1 142	64	...
	HUF/tonna	135 117	...	103 262	76	...

... = Adatvédelmi korlátok miatt nem közölhető adat.

Forrás: AKI PÁIR

18. táblázat: **A szójabab termelői, a full-fat (extrudált) szója, a szójadara és a szójaolaj feldolgozói értékesítési ára Magyarországon**

Megnevezés	Mértékegység	2023. 14. hét	2024. 13. hét	2024. 14. hét	2024. 14. hét/ 2023. 14. hét (százalék)	2024. 14. hét/ 2024. 13. hét (százalék)
Szójabab	tonna	452	544	1 182	262	217
	HUF/tonna	195 700	173 344	168 210	86	97
Full-fat (extrudált) szója	tonna	270	...	260	96	...
	HUF/tonna	259 063	...	210 961	81	...
Szójadara	tonna	...	...	...	...	...
	HUF/tonna	...	...	...	...	...
Szójaolaj	tonna	...	...	–	–	–
	HUF/tonna	...	...	–	–	–

... = Adatvédelmi korlátok miatt nem közölhető adat.

Megjegyzés: Full-fat (extrudált) szója: 30–40% nyersfehérje, 17–23% nyerszsír, max. 12% víz. Szójadara: Low-Pro, Mid-Pro, High-Pro összesítve. Az ár az áfát és a szállítási költséget nem tartalmazza.

Forrás: AKI PÁIR

19. táblázat: **A napraforgó-étolaj kiskereskedelmi beszerzési ára Magyarországon**

Megnevezés	Kiszerezés	Mértékegység	2023. 14. hét	2024. 13. hét	2024. 14. hét	2024. 14. hét/ 2023. 14. hét (százalék)	2024. 14. hét/ 2024. 13. hét (százalék)
Napraforgó-étolaj gyártói márka	1liter	1000 liter	525	209	225	43	108
		HUF/liter	654	529	463	71	88
Napraforgó-étolaj kereskedelmi márka	1liter	1000 liter	309	744	505	164	68
		HUF/liter	567	409	420	74	103
Napraforgó-étolaj (összesen)	1liter	1000 liter	833	953	730	88	77
		HUF/liter	622	435	433	70	100

Forrás: AKI PÁIR

20. táblázat: **Az olajmagok és származékaik külkereskedelme Magyarországon**

ezer tonna

		2023. január	2024. január	Változás (százalék)
Export	1205 Repcemag	33,3	51,5	154,59
	1206 Napraforgómag	17,5	24,8	141,68
	2304 Szójadara	15,8	13,1	82,55
Import	1205 Repcemag	11,2	2,3	20,13
	1206 Napraforgómag	45,5	7,3	16,11
	2304 Szójadara	48,6	35,1	72,24

Forrás: KSH

21. táblázat: **A világ olajmagnérlege**

millió tonna

	USDA		Oil World		Tallage	
	2022/2023 <sup>a)</sup>	2023/2024 <sup>b)</sup>	2022/2023 <sup>a)</sup>	2023/2024 <sup>b)</sup>	2023/2024 <sup>a)</sup>	2024/2025 <sup>b)</sup>
<b>SZÓJABAB</b>						
Termelés	378	397	373	390	387	398
Felhasználás	315	328	368	379	376	388
Export	172	173	173	166	167	168
Import	168	170	166	166	167	168
Zárókészlet	101	114	94	105	109	118
<b>REPCEMAG</b>						
Termelés	89	88	80	78	87	85
Felhasználás	85	88	75	79	87	86
Export	20	17	20	18	18	17
Import	20	16	20	18	18	17
Zárókészlet	8	8	15	13	9	8
<b>NAPRAFORGÓMAG</b>						
Termelés	53	55	56	58	55	57
Felhasználás	56	56	58	60	57	58
Export	4	3	4	3	3	3
Import	4	3	4	3	3	3
Zárókészlet	4	3	6	4	5	5

<sup>a)</sup> Előzetes adat.<sup>b)</sup> Előrejelzés.

Forrás: USDA, Oil World, Tallage

