

AGRÁRPIACI JELENTÉSEK

**Import
zöldségfélék**

**ZÖLDSÉG,
GYÜMÖLCS ÉS
BOR**

XXVIII. évfolyam • 7. szám • 2024

ZÖLDSÉG, GYÜMÖLCS ÉS BOR
XXVIII. évfolyam • 7. szám • 2024

2024. április 16.

Megjelenik kéthetente

Felelős szerkesztő

Dr. Stummer Ildikó

Szerzők

Isépy Anett

isepy.anett@aki.gov.hu

Losonczi Tünde

losonczi.tunde@aki.gov.hu

Ecsediné Wanek Zsuzsanna

wanek.zsuzsa@aki.gov.hu

Kiadó



1093 Budapest, Zsil utca 3–5.

Telefon: +36 1 217 1011

www.aki.gov.hu

aki@aki.gov.hu

A kiadvány az Agrárközgazdasági Intézet
által üzemeltetett Piaci Árinformációs Rendszer
adatai alapján készül.



Friss adatokért kérjük látogasson el a
[PÁIR lekérdezhető adatok](#) felületre.

ISSN 1418 2130

A kiadványokkal kapcsolatban részletes
felvilágosítást ad:
Publikációs Csoport – publikacio@aki.gov.hu

Tartalomjegyzék

Összefoglaló	3
Summary	3
Zöldség- és gyümölcspiaci jelentés	4
Budapesti nagybani piaci körkép	4
Import zöldségfélék a Budapesti Nagybani Piac kínálatában	6
Magyarországi piaci információk	8
Nemzetközi piaci információk	18
Borpiaci jelentés	19
Magyarországi piaci információk	20



Összefoglaló

Az AKI PÁIR adatai szerint a 15. héten a belpiaci újburgonya 1200 forint/kilogramm leggyakoribb áron szerepelt a Budapesti Nagybani Piac kínálatában, ami mintegy 11 százalékkal csökkent a 2023. évi azonos heti árhoz viszonyítva. A belföldi Idared alma 350, a Starking alma 400 forint/kilogramm leggyakoribb ára 17, illetve 5 százalékkal emelkedett az egy évvel korábbihoz viszonyítva. Az import barna héjú vöröshagyma ára 22 százalékkal, a padlizsán ára 19 százalékkal, a gömb és a fűrtös típusú paradicsom ára 18 százalékkal, a tölteni való paprika ára 13 százalékkal csökkent, ugyanakkor a burgonya és a cukkini ára 2 százalékkal, a lilahagyma ára 13 százalékkal nőtt 2024 1–15. hetében az előző év azonos időszakához képest.

Az AKI PÁIR adatai szerint a belföldön termelt és belföldön értékesített földrajzi jelzés nélküli, valamint az oltalom alatt álló földrajzi jelzéssel ellátott borok értékesítési ára 19 százalékkal csaknem 30,3 ezer forintra emelkedett hektoliterenként 2024. január–március között az előző év azonos időszakához viszonyítva.

Summary

According to the data of AKI PÁIR in week 15, domestic new potatoes were included in the selection of the Budapest Wholesale Market at the most usual price of HUF 1,200 per kilogram, which decreased by about 11 per cent compared to the price of the same week in 2023. The most usual price of the domestic Idared apple HUF 350 and that of Starking apple HUF 400 per kilogram, increased by 17 and 5 per cent respectively compared to those a year ago. The price of imported onion 'yellow' (–22 per cent), imported aubergine (–19 per cent), imported tomato (–18 per cent), imported sweet pepper 'yellow' (–13 per cent) was lower but imported potato and imported zucchini (+2 per cent), imported onion 'red' (+13 per cent) was higher in the first 15 weeks of 2024 than it was in the same period of the previous year.

According to the data of AKI PÁIR, the processor's sale prices of wines without geographical indication (GI) and wines with protected geographical indication (PGI) increased by 19 per cent to HUF 30,3 thousand per hectolitre between January–March 2024 compared to the same period of the previous year.

Zöldség- és gyümölcspiaci jelentés

Budapesti nagybani piaci körkép

Az AKI PÁIR adatai szerint a 15. héten a belpiaci újbургonya 1200 forint/kilogramm leggyakoribb áron szerepelt a Budapesti Nagybani Piac kínálatában, ami mintegy 11 százalékkal csökkent a 2023. évi azonos heti árhoz viszonyítva. A fajtajelöletlen hazai tárolási burgonyát kilogrammonként 300, az importból származót 360 forintért árusították (+5 és +6 százalék).

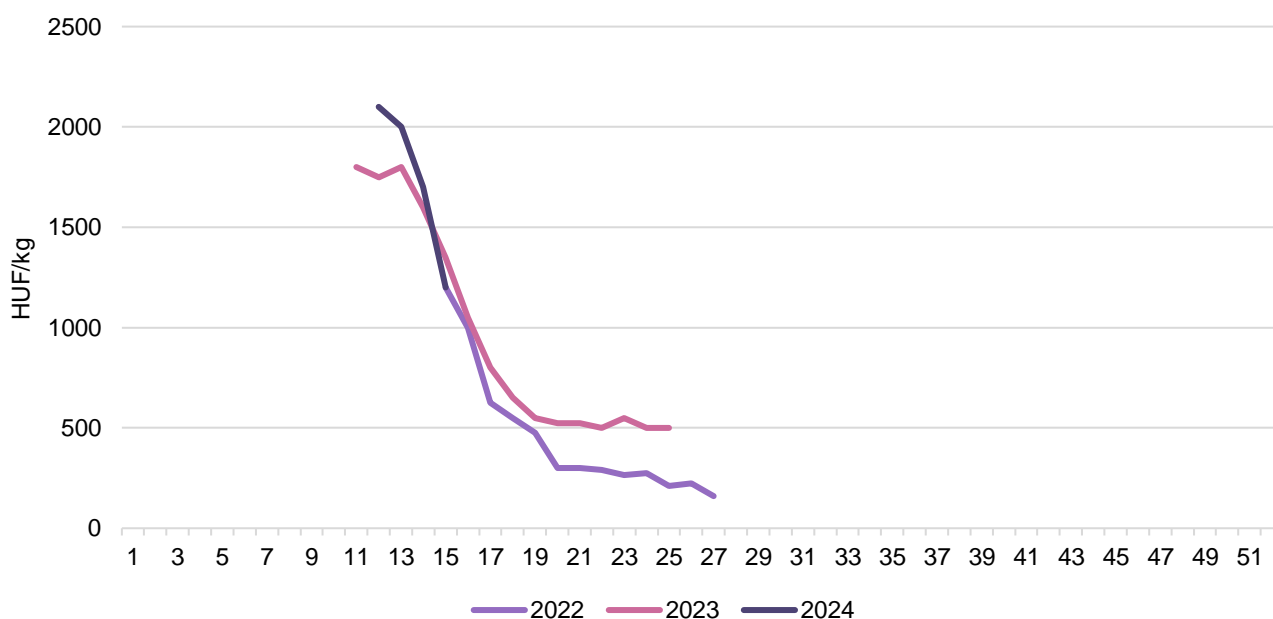
Az elmúlt évinél korábban, a 14. héten 3500 forint/kilogramm termelői áron jelent meg a hazai fehér- és zöldspárga a Budapesti Nagybani Piacon, amelyet a 15. héten egyaránt 3250 forint/kilogramm áron kínáltak eladásra. A hazai 40–47 mm méretkategóriájú gömbparadicsom 875, a 47–57 mm-es 910 forint/kilogramm heti átlagáron került a választékba a 15. héten; az előző évi azonos hetihez képest mindkét méretnek csökkent az ára, sorrendben 10, illetve 14 százalékkal. A belföldi 400–500 grammos kigyóuborka 550 forint/kilogramm leggyakoribb ára az előző év azonos hetével összehasonlítva 4 százalékkal csökkent.

A Budapesti Nagybani Piacon a vizsgált héten a belpiaci fejes saláta a tavalyi 15. hetinél 2 százalékkal alacsonyabb, 245, a Lollo tépősaláták 288 forintos darabáron (–4 százalék) szerepeltek a 15. heti kínálatban. Az importból származó Lollo Bionda salátát 270 forint/darab áron értékesítették ugyanekkor.

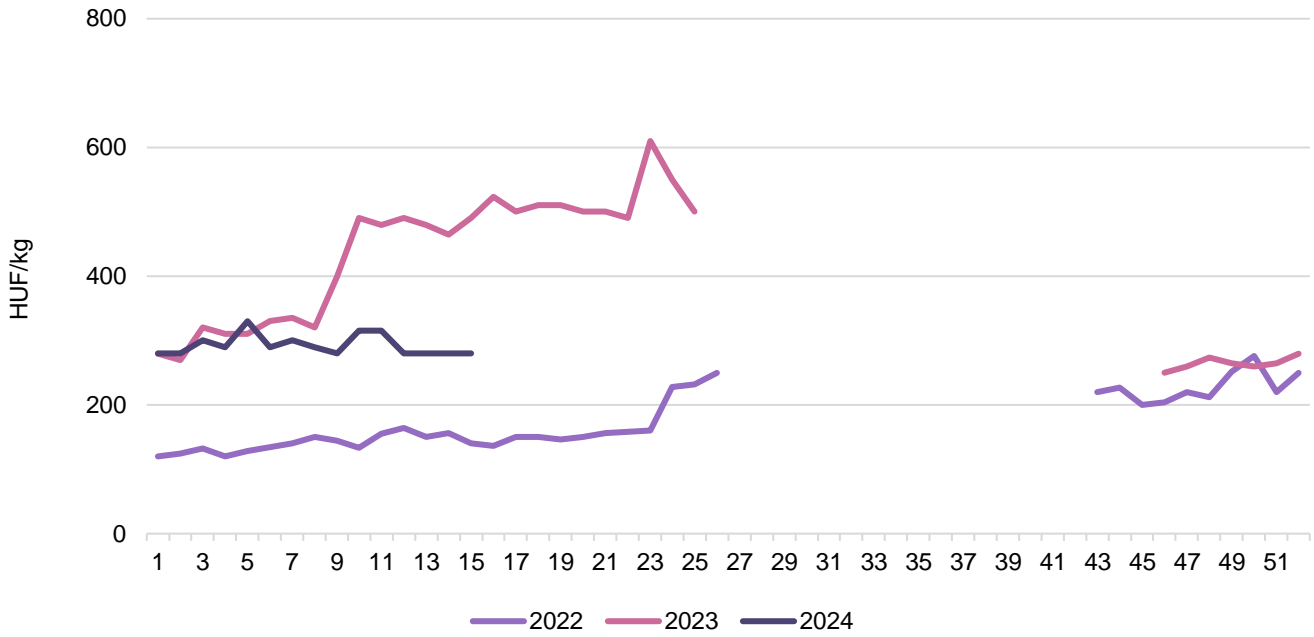
A hazai barna héjú, 40–70 mm átmérőjű vöröshagymát a tavalyi 15. hetet 35 százalékkal alulmúló 260, az import terméket 280 forint/kilogramm (–43 százalék) leggyakoribb áron kínálták, míg a belföldi természetű, lila héjú vöröshagymát 500 (+52 százalék), a hollandiait 560 (+37 százalék) forintért árusították kilogrammonként 2024 15. hetében.

A belpiaci Idared alma 350, a Starking alma 400 forint/kilogramm leggyakoribb ára 17, illetve 5 százalékkal emelkedett az egy évvel korábbihoz viszonyítva.

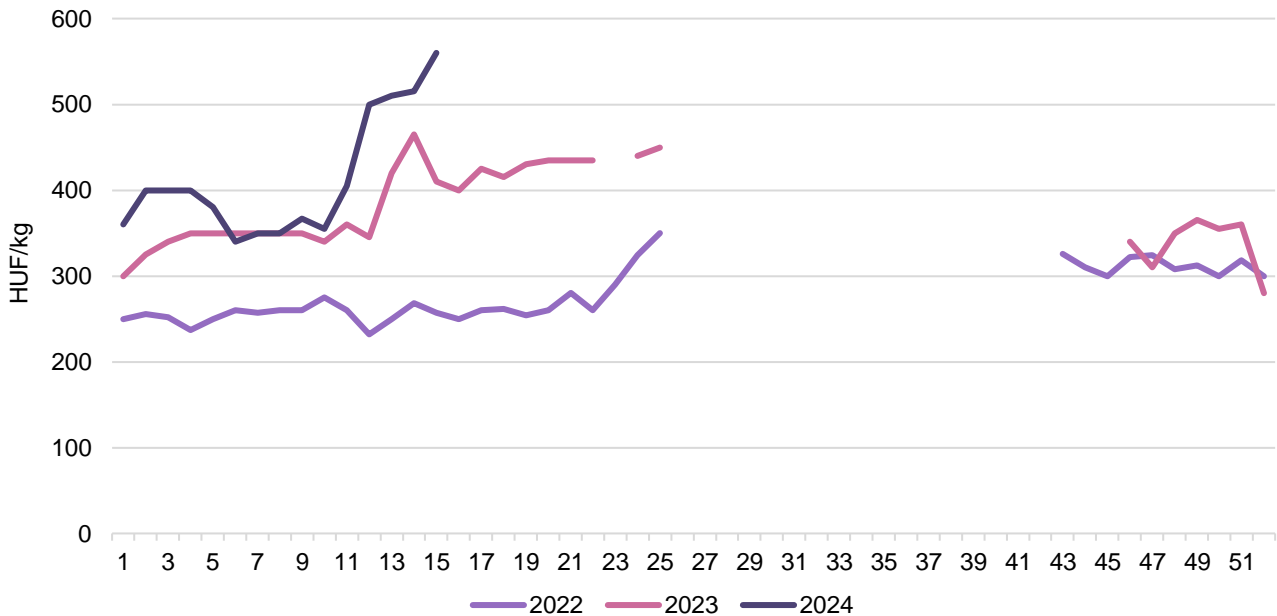
1. ábra: **A belföldi újburgonya heti termelői átlagára a Budapesti Nagybani Piacon (2022–2024)**



Forrás: AKI PÁIR

2. ábra: **Az import barna héjú vöröshagyma heti átlagára a Budapesti Nagyban Piacon (2022–2024)**

Forrás: AKI PÁIR

3. ábra: **Az import lila héjú vöröshagyma heti átlagára a Budapesti Nagyban Piacon (2022–2024)**

Forrás: AKI PÁIR

Import zöldségfélék a Budapesti Nagybani Piac kínálatában

Rövid áttekintést adunk a Budapesti Nagybani Piac kínálatában az év első 15 hetében megjelenő import zöldségfélék áráiról.

Bizonyos zöldségfélékből csak import termék kapható az évnek ebben az időszakában: a padlizsán nagykereskedelmi ára (–19 százalék), a karfiolé (–11 százalék), a brokkolié (–2 százalék) csökkent, a cukkinié (+2 százalék) emelkedett a megfigyelt időszakban. Más zöldségfélékből a belföldi és a külpiazi termék egyaránt folyamatosan jelen van a kínálatban. Egyes import termékeket a belföldihez képest magasabb (pl. burgonya, tölteni való paprika, barna héjú vöröshagyma), másokat alacsonyabb (pl. gömb- és fürtös paradicsom) áron kínáltak a megfigyelt időszakban.

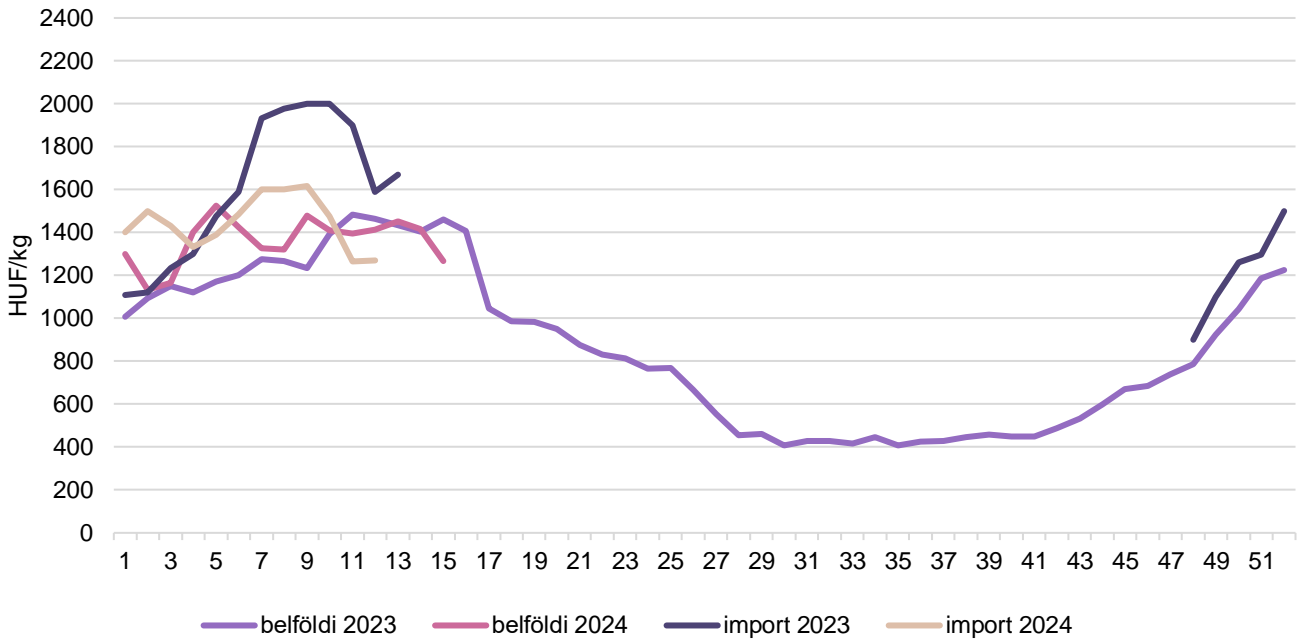
A franciaországi (tisztított, mosott) burgonya nagykereskedelmi ára (+2 százalék, 321 forint/kilogramm) meghaladta az előző év hasonló időszakának árát. Ezzel egy időben a belföldi burgonya (Chérie és újbungonya nélkül) termelői ára csökkent (–5 százalék, 246 forint/kilogramm). Az import tölteni való paprika nagykereskedelmi ára (–13 százalék, 1444 forint/kilogramm) csökkent, míg a belföldi termék termelői ára (+7 százalék, 1377 forint/kilogramm) emelkedett. Az import vöröshagyma nagykereskedelmi ára eltérő irányban változott (barna héjú: –22 százalék, 294 forint/kilogramm, lila héjú: +13 százalék, 407 forint/kilogramm). A belföldi barna héjú vöröshagyma termelői ára (–20 százalék, 266 forint/kilogramm) csökkent, míg a lila héjú ára (+33 százalék, 412 forint/kilogramm) emelkedett a megfigyelt időszakban.

Az import gömb típusú paradicsom nagykereskedelmi ára 18 százalékkal 935 forint/kilogrammmra, a hazai termék ára 15 százalékkal 992 forint/kilogrammmra csökkent 2024 1–15. hetében. Az import fürtös paradicsom nagykereskedelmi ára 18 százalékkal 1020 forint/kilogrammmra, a belföldi termelői ára pedig 8 százalékkal 1309 forint/kilogrammmra mérséklődött ugyanekkor.

A Budapesti Nagybani Piac kínálatában a kaliforniai paprikából az import termék volt jellemző a vizsgált időszakban (–18 százalék, 1356 forint/kilogramm), mellette idén április elejétől megjelent a belföldi termék is. A fejes káposztából a 15. héten megjelent a hollandiai áru is 270 forint/kilogramm áron a belföldi szabadföldi (–20 százalék, 225 forint/kilogramm) és a primőr termék (+7 százalék, 535 forint/kilogramm) mellett.

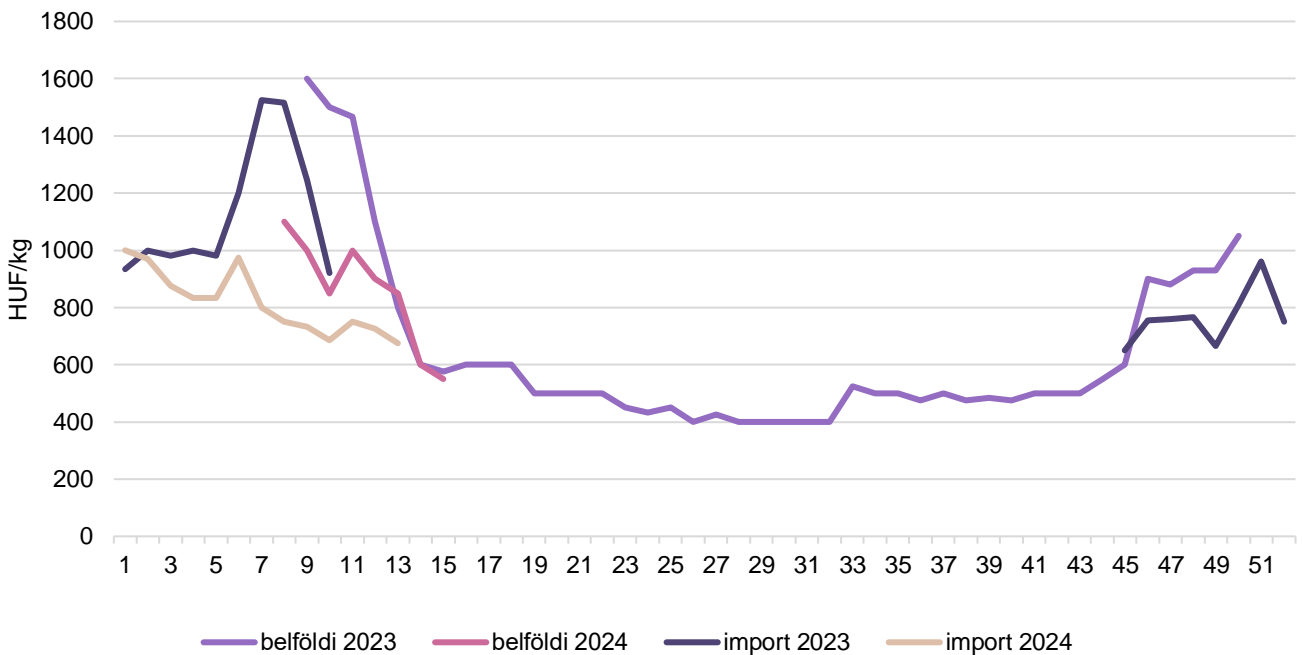
A hajtattott, majd a szabadföldi magyar zöldségtermés felfutásával a következő hetekben várhatóan csökken az importtermékek kínálata, illetve egyes zöldségfélékből (pl. csiperkegomba, petrezselyem, sütőtök, torma, spenót, cékla, kínai kel) nem is jelent meg a kínálatban import a belföldi mellett. A kígyóuborkából az év első hónapjaiban a spanyolországi uralja piacot (–30 százalék, 808 forint/kilogramm), a 14. héttől pedig már csak a belföldi kígyóuborka volt jelen a felhozatalban. A belföldi kígyóuborka ára (–20 százalék, 833 forint/kilogramm) csökkent 2024 9–15. hetében az előző év azonos időszakához képest.

4. ábra: A tölteni való paprika heti átlagára a Budapesti Nagyban Piacon (2023–2024)



Forrás: AKI PÁIR

5. ábra: A kígyóborka heti átlagára a Budapesti Nagyban Piacon (2023–2024)



Forrás: AKI PÁIR

Magyarországi piaci információk

1. táblázat: **Az I. osztályú belföldi zöldségfélék és gyümölcsök leggyakoribb bruttó termelői ára a Budapesti Nagybani Piacon**

Faj	Fajta/Típus	Méret	Mértékegység	2023. 15. hét	2024. 14. hét	2024. 15. hét	2024. 15. hét/ 2023. 15. hét (százalék)	2024. 15. hét/ 2024. 14. hét (százalék)
Burgonya	Újburgonya		HUF/kg	1350	1700	1200	88,9	70,6
	Chérie		HUF/kg	300	450	450	150,0	100,0
	Nem jelölt		HUF/kg	285	300	300	105,3	100,0
Paradicsom	Gömb	40–47 mm	HUF/kg	975	930	875	89,7	94,1
		47–57 mm	HUF/kg	1055	1000	910	86,3	91,0
	Fürtös	47 mm+	HUF/kg	1251	1235	1015	81,1	82,2
	Koktél	15 mm–	HUF/kg	–	–	1800	–	–
		15 mm+	HUF/kg	2300	2100	2000	87,0	95,2
Paprika	Tölteni való édes	30–70 mm	HUF/kg	1250	1340	1120	89,6	83,6
		70 mm+	HUF/kg	1670	1490	1415	84,7	95,0
	Hegyes	–	HUF/db	–	250	250	–	100,0
		15 mm+	HUF/db	–	210	188	–	89,3
		≥15 mm	HUF/db	–	163	123	–	75,4
	Kaliforniai	70 mm+	HUF/kg	1700	1700	1400	82,4	82,4
	Lecsópaprika		HUF/kg	950	1000	1000	105,3	100,0
Padlizsán	–	70 mm+	HUF/kg	–	900	950	–	105,6
Uborka	Kígyó	400–500 g	HUF/kg	575	600	550	95,7	91,7
	Berakó (fürtös)	6–9 cm	HUF/kg	–	1750	1250	–	71,4
		9–14 cm	HUF/kg	–	–	850	–	–
Főzőtök	Cukkini		HUF/kg	800	–	790	98,8	–
	Bébitök		HUF/kg	1175	800	800	68,1	100,0
Sütőtök	Kanadai		HUF/kg	–	250	275	–	110,0
Sárgarépa			HUF/kg	300	300	300	100,0	100,0
Petrezselyem			HUF/kg	680	850	850	125,0	100,0
Zeller	Gumós		HUF/kg	380	470	490	128,9	104,3
			HUF/db	335	450	400	119,4	88,9
Zellerzöld			HUF/csomó	40	50	50	125,0	100,0
Sóska			HUF/kg	1000	1000	950	95,0	95,0
Spenót			HUF/kg	1000	850	900	90,0	105,9
Cékla			HUF/kg	250	250	250	100,0	100,0
Fejes saláta			HUF/db	250	250	245	98,0	98,0
Jégsaláta			HUF/db	–	–	325	–	–
Lollo Rossa			HUF/db	300	310	288	95,8	92,7
Lollo Bionda			HUF/db	300	310	288	95,8	92,7
Fejes káposzta	Fehér		HUF/kg	390	455	380	97,4	83,5
	Vörös		HUF/kg	255	335	345	135,3	103,0

Faj	Fajta/Típus	Méret	Mértékegység	2023. 15. hét	2024. 14. hét	2024. 15. hét	2024. 15. hét/ 2023. 15. hét (százalék)	2024. 15. hét/ 2024.14. hét (százalék)
Kelkáposzta			HUF/kg	477	547	568	119,1	103,8
Karalábé			HUF/db	275	250	250	90,9	100,0
Karfiol	–	16 cm+	HUF/kg	–	–	750	–	–
Kínai kel			HUF/kg	590	490	410	69,5	83,7
Retek	Hónapos		HUF/csomó	300	238	200	66,7	84,2
	Jégcsap		HUF/kg	355	480	480	135,2	100,0
	Müncheni Sör		HUF/csomó	395	425	450	113,9	105,9
	Fekete retek		HUF/kg	320	275	325	101,6	118,2
Torma			HUF/kg	1200	1350	1350	112,5	100,0
Bab	Száraz tarka		HUF/kg	–	1000	1000	–	100,0
	Száraz fehér		HUF/kg	–	1050	1100	–	104,8
Vöröshagyma	Barna héjú	40–70 mm	HUF/kg	400	250	260	65,0	104,0
		70 mm+	HUF/kg	430	290	285	66,3	98,3
	Lila héjú	40–70 mm	HUF/kg	330	500	500	151,5	100,0
	Zöldhagyma		HUF/csomó	250	250	250	100,0	100,0
Téli sarjadék-hagyma			HUF/csomó	250	325	300	120,0	92,3
Póréhagyma			HUF/db	300	300	300	100,0	100,0
Gomba	Csiperke		HUF/kg	–	1000	1000	–	100,0
	Laska		HUF/kg	1000	1200	1200	120,0	100,0
Spárga	Fehér	16 mm+	HUF/kg	–	3500	3250	–	92,9
	Zöld	16 mm+	HUF/kg	–	3500	3250	–	92,9
Alma	Idared	65 mm+	HUF/kg	300	350	350	116,7	100,0
	Starking	65 mm+	HUF/kg	380	400	400	105,3	100,0
	Golden	65 mm+	HUF/kg	320	375	370	115,6	98,7
	Nem jelölt		HUF/kg	360	–	375	104,2	–
Szamóca			HUF/kg	3800	4000	3250	85,5	81,3

Megjegyzés: A teljes adatbázis megtekinthető a <https://pair.aki.gov.hu> oldalon.
Forrás: AKI PÁIR

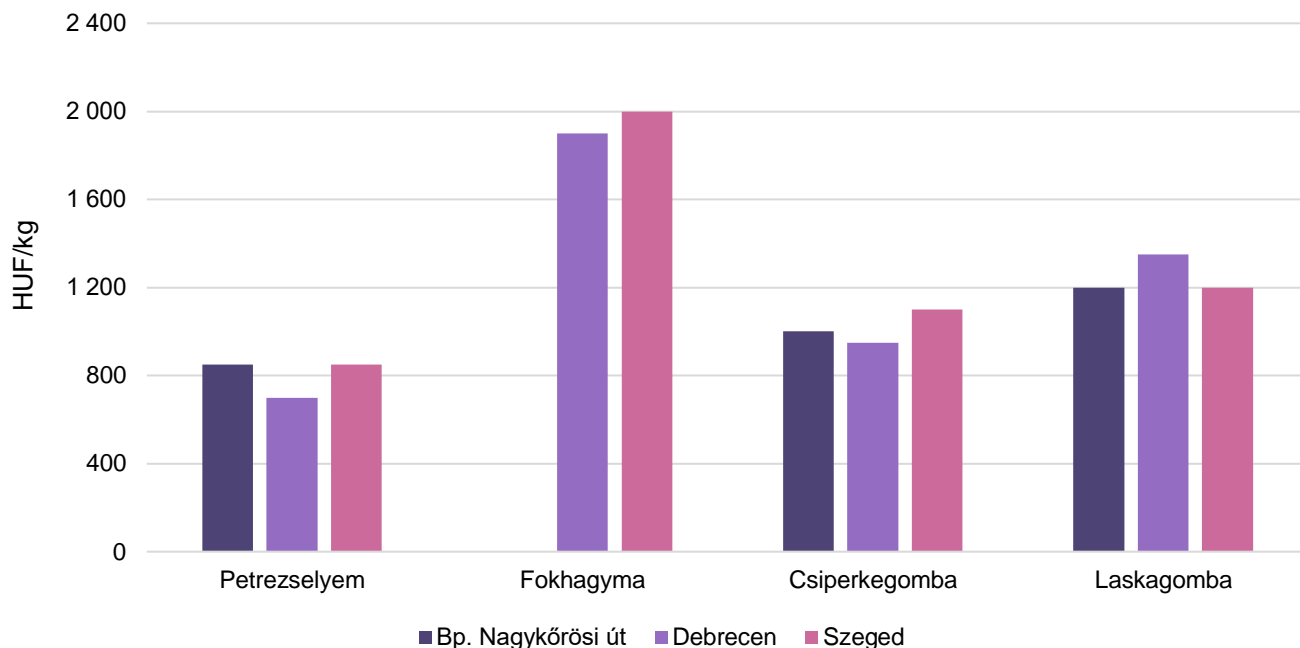
2. táblázat: **Az Európai Unióból és a harmadik országokból származó I. osztályú zöldségfélék és gyümölcsök leggyakoribb bruttó ára a Budapesti Nagyban Piacon**

Faj	Fajta/ Típus	Méret	Származási hely	Mérték- egység	2023. 15. hét	2024. 14. hét	2024. 15. hét	2024. 15. hét/ 2023. 15. hét (százalék)	2024. 15. hét/ 2024. 14. hét (százalék)
Burgonya	Nem jelölt		Nem jelölt	HUF/kg	–	340	–	–	–
			Franciaország	HUF/kg	340	350	360	105,9	102,9
Paradicsom	Gömb	40–47 mm	Spanyolország	HUF/kg	–	1600	1500	–	93,8
Paprika	Kaliforniai	70 mm+	Spanyolország	HUF/kg	1700	1200	1300	76,5	108,3
Padlizsán	–	70 mm+	Spanyolország	HUF/kg	670	875	800	119,4	91,4
Főzőtök	Cukkini		Spanyolország	HUF/kg	510	730	660	129,4	90,4
Sárgarépa			Olaszország	HUF/csomó	550	340	350	63,6	102,9
Zeller	Gumós		Hollandia	HUF/kg	410	–	400	97,6	–
Jégsaláta			Olaszország	HUF/db	530	560	–	–	–
			Spanyolország	HUF/db	530	580	440	83,0	75,9
Lollo Bionda			Hollandia	HUF/kg	–	–	270	–	–
Fejes káposzta	Vörös		Hollandia	HUF/kg	–	–	300	–	–
Kelkáposzta			Olaszország	HUF/kg	650	550	580	89,2	105,5
Bimbóskel			Lengyelország	HUF/kg	–	1000	900	–	90,0
Karfiol	–	16 cm+	Olaszország	HUF/kg	650	700	660	101,5	94,3
Brokkoli			Spanyolország	HUF/kg	1145	1315	1300	113,5	98,9
Lencse			Kanada	HUF/kg	650	875	900	138,5	102,9
Vörös-hagyma	Barna héjú	40–70 mm	Ausztria	HUF/kg	490	280	280	57,1	100,0
	Lila héjú	40–70 mm	Hollandia	HUF/kg	410	515	560	136,6	108,7
Fokhagyma	–	45 mm+	Spanyolország	HUF/kg	–	1750	1800	–	102,9
Alma	Granny Smith	65 mm+	Olaszország	HUF/db	220	245	250	113,6	102,0
	Pink Lady	65 mm+	Olaszország	HUF/db	290	425	420	144,8	98,8
	Nem jelölt		Nem jelölt	HUF/kg	410	500	500	122,0	100,0
Körte	Bosc kobak (Alexander)	60–70 mm	Dél-afrikai Köztársaság	HUF/kg	–	1000	–	–	–
		60–70 mm	Olaszország	HUF/kg	950	920	1025	107,9	111,4
	Santa Maria	65–75 mm	Görögország	HUF/kg	800	945	980	122,5	103,7
	Vilmos	60–75 mm	Argentína	HUF/kg	–	950	1050	–	110,5
Szamóca			Görögország	HUF/kg	1100	1300	1400	127,3	107,7
Dió (tisztított)			Nem jelölt	HUF/kg	2800	3800	3800	135,7	100,0
Mandula (tisztított)			USA	HUF/kg	3200	3300	3300	103,1	100,0

Faj	Fajta/ Típus	Méret	Származási hely	Mérték- egység	2023. 15. hét	2024. 14. hét	2024. 15. hét	2024. 15. hét/ 2023. 15. hét (százalék)	2024. 15. hét/ 2024. 14. hét (százalék)
Mogyoró (tisztított)			Törökország	HUF/kg	3000	3000	3000	100,0	100,0
Földimo- gyoró			Kína	HUF/kg	1800	1600	1550	86,1	96,9
Csemege- szőlő	Fehér		Chile	HUF/kg	1745	2100	2200	126,1	104,8
			Peru	HUF/kg	–	–	2300	–	–
	Piros		Chile	HUF/kg	1665	1900	2000	120,1	105,3
			Peru	HUF/kg	–	–	2100	–	–
Citrom	–	53–65 mm	Spanyolország	HUF/kg	705	635	665	94,3	104,7
		53–65 mm	Törökország	HUF/kg	605	590	615	101,7	104,2
Zöldcitrom	–		Brazília	HUF/kg	1270	1220	1220	96,1	100,0
Mandarin	–	53–65 mm	Spanyolország	HUF/kg	830	720	700	84,3	97,2
		53–65 mm	Törökország	HUF/kg	815	700	680	83,4	97,1
Narancs	Vérnarancs (Moro)	67–80 mm	Olaszország	HUF/kg	960	1000	950	99,0	95,0
Narancs	Nem jelölt		Egyiptom	HUF/kg	730	–	–	–	–
Narancs			Görögország	HUF/kg	480	490	490	102,1	100,0
Narancs			Spanyolország	HUF/kg	675	775	690	102,2	89,0
Grapefruit			Spanyolország	HUF/kg	–	760	750	–	98,7
Kivi			Görögország	HUF/kg	650	1015	1017	156,4	100,2
Banán			Ecuador	HUF/kg	665	660	670	100,8	101,5
			Kolumbia	HUF/kg	640	640	640	100,0	100,0
Mák			Cseh Köztársaság	HUF/kg	1500	1300	1250	83,3	96,2

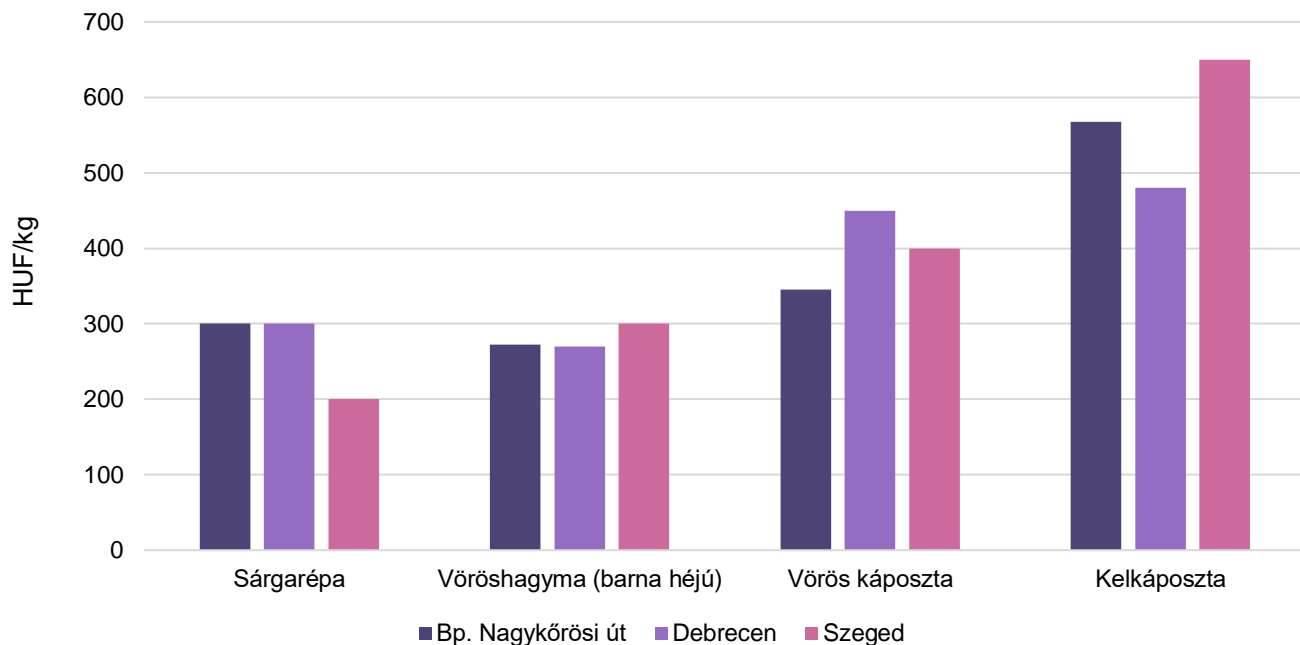
Megjegyzés: A teljes adatbázis megtekinthető a <https://pair.aki.gov.hu> oldalon.
Forrás: AKI PÁIR

6. ábra: **A petrezselyem, a fokhagyma, a csiperkegomba és a laskagomba leggyakoribb termelői ára a nagybani piacokon (2024. 15. hét)**



Forrás: AKI PÁIR

7. ábra: **A sárgarépa, a vöröshagyma, a vörös káposzta és kelkáposzta leggyakoribb termelői ára a nagybani piacokon (2024. 15. hét)**



Forrás: AKI PÁIR

3. táblázat: **A gyümölcsfélék (déli gyümölccsel, dinnyefélék nélkül) külkereskedelmi forgalma Magyarországon**

	Export mennyisége			Import mennyisége		
	2023. I.	2024. I.	Változás	2023. I.	2024. I.	Változás
	tonna	tonna	százalék	tonna	tonna	százalék
Gyümölcs	7 402,2	15 733,7	212,6	35 900,8	40 196,6	112,0
Ebből:						
Dió héjastól	14,5	0,0	0,0	0,1	0,7	720,6
Dióbél	4,9	49,9	1 013,9	93,2	202,4	217,2
Narancs	0,3	34,2	10 346,1	4 168,0	4 712,9	113,1
Citrom	22,6	28,4	126,0	1 669,8	1 505,5	90,2
Lime	19,0	18,6	97,9	135,6	346,4	255,5
Alma (ipari célú)	44,0	252,4	574,1	43,3	395,9	914,7
Alma (friss fogyasztásra)	1 472,1	1 644,1	111,7	2 044,1	2 071,5	101,3
Körte	82,8	62,6	75,6	806,1	968,9	120,2

	Export értéke			Import értéke		
	2023. I.	2024. I.	Változás	2023. I.	2024. I.	Változás
	millió HUF	millió HUF	százalék	millió HUF	millió HUF	százalék
Gyümölcs	3 659,2	5 483,5	149,9	14 912,0	18 638,6	125,0
Ebből:						
Dió héjastól	6,3	0,0	0,3	0,3	2,0	754,3
Dióbél	14,3	110,1	767,8	156,3	283,6	181,4
Narancs	0,1	13,0	11 075,8	1 189,2	1 598,8	134,4
Citrom	20,9	10,1	48,3	710,9	609,5	85,7
Lime	15,6	17,5	112,2	38,0	69,1	182,1
Alma (ipari célú)	5,7	54,1	949,6	4,0	86,5	2 152,7
Alma (friss fogyasztásra)	291,4	478,1	164,1	362,3	567,8	156,7
Körte	50,8	45,4	89,3	291,4	417,6	143,3

Forrás: KSH

4. táblázat: **A zöldségfélék (dinnyefélékkel) külkereskedelmi forgalma Magyarországon**

	Export mennyisége			Import mennyisége		
	2023. I.	2024. I.	Változás	2023. I.	2024. I.	Változás
	tonna	tonna	százalék	tonna	tonna	százalék
Zöldség	13 722,1	13 844,0	100,9	39 239,1	44 562,0	113,6
Ebből:						
Paradicsom	72,2	159,6	221,0	3 999,2	4 098,2	102,5
Fokhagyma	26,8	10,3	38,4	181,1	115,2	63,6
Póréhagyma	10,7	7,1	66,7	370,4	543,7	146,8
Fejes és vöröskáposzta	44,7	118,2	264,5	367,5	498,2	135,6
Fejes saláta	27,4	22,4	81,8	64,4	119,9	186,2
Saláta (kivéve fejes saláta)	380,9	380,8	100,0	1 669,3	2 068,3	123,9
Sárgarépa és fehérrépa	395,7	196,3	49,6	373,8	1 100,2	294,3
Uborka és apróuborka	57,9	683,9	1 181,9	2 179,4	3 544,6	162,6

	Export értéke			Import értéke		
	2023. I.	2024. I.	Változás	2023. I.	2024. I.	Változás
	millió HUF	millió HUF	százalék	millió HUF	millió HUF	százalék
Zöldség	8 728,6	9 071,1	103,9	15 912,2	19 499,5	122,5
Ebből:						
Paradicsom	47,3	160,9	340,4	2 681,1	3 061,1	114,2
Fokhagyma	28,5	14,9	52,3	155,1	166,7	107,5
Póréhagyma	11,4	5,3	46,4	103,0	146,8	142,6
Fejes és vöröskáposzta	4,6	24,8	539,7	40,5	52,1	128,6
Fejes saláta	27,0	23,7	87,8	32,7	60,8	186,3
Saláta (kivéve fejes saláta)	265,2	261,8	98,7	786,9	885,7	112,6
Sárgarépa és fehérrépa	81,6	54,3	66,6	108,5	183,1	168,8
Uborka és apróuborka	24,2	291,7	1 204,4	844,0	1 326,6	157,2

Forrás: KSH

5. táblázat: **A feldolgozott zöldségfélék és gyümölcsök BELFÖLDÖN értékesített mennyisége és értékesítési ára**

Megnevezés	Mértékegység	2023. II.	2024. I.	2024. II.	2024. II./ 2023. II. (százalék)	2024. II./ 2024. I. (százalék)
Paradicsomsűrítmény	tonna
	HUF/tonna
Konzerv csemegekukorica	tonna	663	632	719	108,47	113,82
	HUF/tonna	556 981	637 491	595 021	106,83	93,34
Fagyasztott csemegekukorica	tonna	182	158	170	93,23	107,29
	HUF/tonna	478 009	484 576	492 748	103,08	101,69
Fagyasztott zöldbab	tonna	584	490	496	84,97	101,22
	HUF/tonna	437 207	480 080	485 688	111,09	101,17
Konzerv zöldborsó	tonna	778	310	542	69,65	174,84
	HUF/tonna	284 877	447 819	427 512	150,07	95,47
Fagyasztott zöldborsó	tonna	774	931	1 020	131,85	109,59
	HUF/tonna	464 420	477 460	479 497	103,25	100,43
Almasűrítmény	tonna	3 447	1 551	8 799	255,29	567,26
	HUF/tonna	405 189	474 429	462 104	114,05	97,40
Meggybefőtt (720 ml)	tonna	215	238	237	110,47	99,77
	HUF/tonna	315 847	319 294	327 874	103,81	102,69
Fagyasztott meggy	tonna	125	79	166	133,09	211,04
	HUF/tonna	580 258	602 950	545 513	94,01	90,47
Bodzavelő	tonna	–	...	–	–	–
	HUF/tonna	–	...	–	–	–

... = Adatvédelmi korlátok miatt nem közölhető adat.

Forrás: AKI PÁIR

6. táblázat: **A feldolgozott zöldségfélék és gyümölcsök KÜLFÖLDÖN értékesített mennyisége és értékesítési ára**

Megnevezés	Mértékegység	2023. II.	2024. I.	2024. II.	2024. II/ 2023. II. (százalék)	2024. II./ 2024. I. (százalék)
Paradicsomsűrítmény	tonna
	HUF/tonna
Konzerv csemegekukorica	tonna	16 675	17 164	17 906	107,38	104,32
	HUF/tonna	477 536	547 022	553 832	115,98	101,25
Fagyasztott csemegekukorica	tonna	2 411	3 437	4 056	168,27	118,04
	HUF/tonna	475 599	506 233	511 365	107,52	101,01
Fagyasztott zöldbab	tonna
	HUF/tonna
Konzervzöldborsó	tonna	2 214	3 189	4 866	219,78	152,58
	HUF/tonna	468 867	522 493	505 324	107,78	96,71
Fagyasztott zöldborsó	tonna	548	708	972	177,41	137,33
	HUF/tonna	479 393	463 882	425 561	88,77	91,74
Almasűrítmény	tonna	1 083	1 082	1 870	172,68	172,83
	HUF/tonna	632 618	687 224	704 668	111,39	102,54
Meggybefőtt (720 ml)	tonna	798
	HUF/tonna	364 359
Fagyasztott meggy	tonna
	HUF/tonna

... = Adatvédelmi korlátok miatt nem közölhető adat.

Forrás: AKI PÁIR

7. táblázat: **Az alma és a paradicsom (I. osztályú, ömlesztett) kiskereskedelmi beszerzési ára Magyarországon**

Megnevezés	Mértékegység	2023. 14. hét	2024. 13. hét	2024. 14. hét	2024. 14. hét/ 2023. 14. hét (százalék)	2024. 14. hét/ 2024. 13. hét (százalék)
Paradicsom gömb	tonna	16,8	31,9	33,3	198,0	104,4
	HUF/kg	1 100,2	962,1	1 078,9	98,1	112,1
Paradicsom fűrtös	tonna	199,4	284,2	256,2	128,5	90,1
	HUF/kg	750,9	670,3	668,7	89,1	99,8
Alma Idared	tonna	211,4	214,8	221,3	104,7	103,0
	HUF/kg	254,0	285,9	271,6	106,9	95,0
Alma Gala	tonna	28,9	28,5	44,0	152,3	154,1
	HUF/kg	293,2	330,5	324,8	110,8	98,3
Alma Golden	tonna	43,0	119,7	38,9	90,5	32,5
	HUF/kg	291,2	291,4	317,3	108,9	108,9
Alma Jonagold/ Jonagored	tonna	208,7	159,3	56,9	27,3	35,7
	HUF/kg	310,1	342,8	319,7	103,1	93,3
Alma Red delicious	tonna	43,9	23,5	42,3	96,3	180,2
	HUF/kg	329,0	339,1	330,8	100,5	97,6

Forrás: AKI PÁIR

Nemzetközi piaci információk

8. táblázat: **A zöldségfélék és a gyümölcsök ára a hamburgi, a berlini, a müncheni és a frankfurti nagybani piacokon (HUF/kg)**

Megnevezés	Származás	Hamburg		Származás	Berlin		Származás	München		Származás	Frankfurt	
		Min.	Max.		Min.	Max.		Min.	Max.		Min.	Max.
		2024.4.10.			2024.4.10.			2024.4.10.			2024.4.10.	
Spárga (fehér)	belföldi	1952	2440	belföldi	2342	2733	belföldi	1 562	2 538	belföldi	2 147	3 123
Spenót	Olaszország	1015	1171	Olaszország	898	1015	Olaszország	898	1 015	Olaszország	–	–
Sütőtök	külpiai	547	625	külpiai	468	586	külpiai	625	742	külpiai	976	1 171
Vöröshagyma	belföldi	250	312	belföldi	281	312	belföldi	250	281	belföldi	281	312
Vöröskáposzta	belföldi	215	281	belföldi	234	312	belföldi	293	351	belföldi	–	–
Zeller	belföldi	332	390	belföldi	312	390	belföldi	312	390	belföldi	390	429
Banán	tengerentúl	521	651	tengerentúl	564	651	tengerentúl	629	651	tengerentúl	596	651
Alma (Jonagold)	belföldi	410	468	belföldi	390	508	belföldi	468	508	belföldi	390	488
Körte (Conference)	Hollandia	586	625	Hollandia	586	625	Hollandia	625	664	Hollandia	566	605
Szamóca	Spanyolország	1483	1718	Spanyolország	1171	1405	Görögország	1 562	1 952	Spanyolország	2 186	2 811
Burgonya	belföldi	515	547	belföldi	453	547	belföldi	531	562	belföldi	578	593

Megjegyzés: Átszámítva az MNB hivatalos középárfolyamán.

Forrás: www.ami-informiert.de

Borpiaci jelentés

Az AKI PÁIR adatai szerint a belföldön termelt és belföldön értékesített földrajzi jelzés nélküli, valamint az oltalom alatt álló földrajzi jelzéssel ellátott borok értékesítési ára 19 százalékkal 30,3 ezer forintra emelkedett hektoliterenként 2024. január–március között az előző év azonos időszakához viszonyítva. Az oltalom alatt álló földrajzi jelzéssel ellátott borok közül a fehérborok feldolgozó értékesítési ára 6 százalékkal 26,4 ezer forint/hektoliterre, a vörös- és rozéboroké 31 százalékkal 35,8 ezer forint/hektoliterre nőtt.

A belföldön termelt és külföldön értékesített földrajzi jelzés nélküli, valamint az oltalom alatt álló földrajzi jelzéssel ellátott borok értékesítési ára 5 százalékkal 30,4 ezer forintra emelkedett hektoliterenként 2024 első három hónapjában az egy évvel korábbihoz viszonyítva. Az oltalom alatt álló földrajzi jelzéssel ellátott fehérborok értékesítési ára csaknem 9 százalékkal 27,8 ezer forint/hektoliterre nőtt. Az oltalom alatt álló földrajzi jelzéssel ellátott vörös- és rozéborok 13 százalékkal alacsonyabb áron, hektoliterenként 24,9 ezer forintért kerültek forgalomba a nemzetközi piacon a megfigyelt időszakban.

A belföldön termelt és belföldön értékesített oltalom alatt álló eredetmegjelöléssel ellátott borok közül a tokaji fehérborok belföldi értékesítési átlagára 3 százalékkal 138,3 ezer forint/hektoliterre csökkent 2024. január–március között 2023 első három hónapjához mérten. Az oltalom alatt álló eredetmegjelöléssel ellátott vörös- és rozéborok közül az egri borok belföldi értékesítési átlagára mintegy 9 százalékkal 62,8 ezer forint/hektoliterre emelkedett a vizsgált időszakban.

A belföldön termelt és külföldön értékesített oltalom alatt álló eredetmegjelöléssel ellátott borok közül a tokaji fehérborok értékesítési átlagára 3 százalékkal 82,6 ezer forint/hektoliterre mérséklődött 2024. január–március között az előző év azonos időszakához viszonyítva. Az oltalom alatt álló eredetmegjelöléssel ellátott egri vörös- és rozéborok értékesítési ára 1 százalékkal 69,3 ezer forintra emelkedett hektoliterenként.

A KSH adatai szerint Magyarország bor-külkereskedelmi egyenlege (gyöngyöző bor és pezsgő nélkül) mennyiségben negatív, értékben pozitív volt 2024 januárjában, mennyiségben csaknem 3 százalékkal nőtt, értékben 18 százalékkal csökkent a 2023. januárhoz képest. A borexport volumenben közel 8 százalékkal 81,2 ezer hektoliterre bővült, értékben 5 százalékkal 2,8 milliárd forintra mérséklődött. A külpiacon értékesített mennyiség nagyobb hányadát (75 százalék) a lédig borok tették ki, amelyek exportja mintegy 9 százalékkal 61,2 ezer hektoliterre nőtt a vizsgált időszakban. A palackos borok kiszállítása hozzávetőleg 5 százalékkal 19,9 ezer hektoliterre emelkedett, míg értéke 16 százalékkal 1,3 milliárd forintra ereszkedett. A nemzetközi piacon továbbra is a magyar fehérborok voltak a keresettebbek, a kivétel 81 százalékát tették ki a megfigyelt periódusban.

A KSH adatai szerint Magyarország borimportja mind mennyiségben, mind értékben az egy évvel korábbi kétszeresére emelkedett 2024 januárjában, és szinte teljes egészében palackos kiszolgálású volt.

Magyarországi piaci információk

9. táblázat: **A földrajzi jelzés nélküli és az oltalom alatt álló földrajzi jelzéssel ellátott BELFÖLDÖN értékesített borok mennyisége és feldolgozó értékesítési ára**

Megnevezés		Mértékegység	2023. január–március	2024. január–március	2024. január–március/ 2023. január–március (százalék)
Fehér	Földrajzi jelzés nélküli	hektoliter	14 108
		HUF/hektoliter	18 888
	Oltalom alatt álló földrajzi jelzéssel ellátott	hektoliter	81 334	70 387	86,54
		HUF/hektoliter	24 786	26 365	106,37
Fehér összesen		hektoliter	95 442	71 442	74,85
		HUF/hektoliter	23 914	26 943	112,67
Vörös és rozé	Földrajzi jelzés nélküli	hektoliter
		HUF/hektoliter
	Oltalom alatt álló földrajzi jelzéssel ellátott	hektoliter	63 970	38 649	60,42
		HUF/hektoliter	27 228	35 801	131,48
Vörös és rozé összesen		hektoliter	64 587	39 340	60,91
		HUF/hektoliter	27 486	36 284	132,01
Földrajzi jelzés nélküli bor összesen		hektoliter	14 725
		HUF/hektoliter	20 369
Oltalom alatt álló földrajzi jelzéssel ellátott bor összesen		hektoliter	145 303	109 037	75,04
		HUF/hektoliter	25 861	29 709	114,88
Földrajzi jelzés nélküli bor és oltalom alatt álló földrajzi jelzéssel ellátott bor összesen		hektoliter	160 029	110 782	69,23
		HUF/hektoliter	25 355	30 260	119,34

... = Adatvédelmi korlátok miatt nem közölhető adat.

Megjegyzés: Belföldön termelt borok.

Forrás: AKI PÁIR

10. táblázat: **A földrajzi jelzés nélküli és az oltalom alatt álló földrajzi jelzéssel ellátott KÜLFÖLDÖN értékesített borok mennyisége és feldolgozó értékesítési ára**

Megnevezés		Mértékegység	2023. január–március	2024. január–március	2024. január–március/ 2023. január–március (százalék)
Fehér	Földrajzi jelzés nélküli	hektoliter	...	19 542	...
		HUF/hektoliter	...	45 473	...
	Oltalom alatt álló földrajzi jelzéssel ellátott	hektoliter	100 740	79 040	78,46
		HUF/hektoliter	25 584	27 759	108,50
Fehér összesen		hektoliter	111 176	98 582	88,67
		HUF/hektoliter	28 778	31 271	108,66
Vörös és rozé	Földrajzi jelzés nélküli	hektoliter
		HUF/hektoliter
	Oltalom alatt álló földrajzi jelzéssel ellátott	hektoliter	18 212	16 477	90,47
		HUF/hektoliter	28 740	24 949	86,81
Vörös és rozé összesen		hektoliter	18 655	16 578	88,87
		HUF/hektoliter	29 417	25 192	85,64
Földrajzi jelzés nélküli bor összesen		hektoliter	...	19 643	...
		HUF/hektoliter	...	45 570	...
Oltalom alatt álló földrajzi jelzéssel ellátott bor összesen		hektoliter	118 952	95 517	80,30
		HUF/hektoliter	26 068	27 280	104,65
Földrajzi jelzés nélküli bor és oltalom alatt álló földrajzi jelzéssel ellátott bor összesen		hektoliter	129 831	115 160	88,70
		HUF/hektoliter	28 870	30 406	105,32

... = Adatvédelmi korlátok miatt nem közölhető adat.

Megjegyzés: Belföldön termelt borok.

Forrás: AKI PÁIR

11. táblázat: **Az oltalom alatt álló eredetmegjelöléssel ellátott BELFÖLDÖN értékesített borok mennyisége és feldolgozóinak értékesítési átlagára**

Megnevezés	Bortípus	Mértékegység	2023. január–március	2024. január–március	2024. január–március/ 2023. január–március (százalék)
Tokaji OEM	Fehér	hektoliter	1 806	2 747	152,06
		HUF/hektoliter	142 920	138 273	96,75
Egri OEM	Fehér	hektoliter	2 686	1 965	73,16
		HUF/hektoliter	61 312	68 799	112,21
	Vörös és rozé	hektoliter	7 480	3 962	52,97
		HUF/hektoliter	57 911	62 835	108,50
Mátrai OEM	Fehér	hektoliter
		HUF/hektoliter
	Vörös és rozé	hektoliter	–
		HUF/hektoliter	–
Villányi OEM	Fehér	hektoliter
		HUF/hektoliter
	Vörös és rozé	hektoliter
		HUF/hektoliter
Balatonboglári OEM	Fehér	hektoliter
		HUF/hektoliter
	Vörös és rozé	hektoliter
		HUF/hektoliter
Kunsági OEM	Fehér	hektoliter	...	2 214	...
		HUF/hektoliter	...	114 826	...
	Vörös és rozé	hektoliter	...	3 004	...
		HUF/hektoliter	...	26 925	...
Egyéb OEM	Fehér	hektoliter	14 538	9 881	67,97
		HUF/hektoliter	31 527	42 044	133,36
	Vörös és rozé	hektoliter	17 186	4 228	24,60
		HUF/hektoliter	16 202	20 486	126,44

... = Adatvédelmi korlátok miatt nem közölhető adat.

Megjegyzés: Belföldön termelt borok.

Forrás: AKI PÁIR

12. táblázat: Az oltalom alatt álló eredetmegjelöléssel ellátott KÜLFÖLDÖN értékesített borok mennyisége és feldolgozó értékesítési ára

Megnevezés	Bortípus	Mértékegység	2023. január–március	2024. január–március	2024. január–március/ 2023. január–március (százalék)
Tokaji OEM	Fehér	hektoliter	5 388	5 318	98,70
		HUF/hektoliter	85 117	82 580	97,02
Egri OEM	Fehér	hektoliter	1 538	630	40,97
		HUF/hektoliter	72 042	66 423	92,20
	Vörös és rozé	hektoliter	1 146	907	79,18
		HUF/hektoliter	68 307	69 290	101,44
Mátrai OEM	Fehér	hektoliter
		HUF/hektoliter
	Vörös és rozé	hektoliter
		HUF/hektoliter
Villányi OEM	Fehér	hektoliter
		HUF/hektoliter
	Vörös és rozé	hektoliter
		HUF/hektoliter
Balatonboglári OEM	Fehér	hektoliter
		HUF/hektoliter
	Vörös és rozé	hektoliter
		HUF/hektoliter
Kunsági OEM	Fehér	hektoliter
		HUF/hektoliter
	Vörös és rozé	hektoliter	129
		HUF/hektoliter	38 672
Egyéb OEM	Fehér	hektoliter	19 028	36 580	192,25
		HUF/hektoliter	20 307	22 442	110,51
	Vörös és rozé	hektoliter	4 157	6 729	161,88
		HUF/hektoliter	26 543	23 791	89,63

... = Adatvédelmi korlátok miatt nem közölhető adat.

Megjegyzés: Belföldön termelt borok.

Forrás: AKI PÁIR

13. táblázat: **Magyarország borkülkereskedelme mennyiségben kifejezve**

Megnevezés		Export mennyisége			Import mennyisége		
		2023. január	2024. január	Változás	2023. január	2024. január	Változás
		ezer hl	ezer hl	százalék	ezer hl	ezer hl	százalék
Palackos	Fehér	15,07	15,85	105,16	1,69	2,87	170,24
	Vörös és rozé	3,99	4,10	102,67	1,58	4,25	269,71
	Összesen	19,06	19,94	104,64	3,26	7,12	218,31
Lédig	Fehér	48,71	50,27	103,21	0,00	0,02	905,98
	Vörös és rozé	7,64	10,96	143,53	0,24	0,06	26,07
	Összesen	56,34	61,23	108,67	0,24	0,08	34,50
Palackos és lédig kiszerezés összesen		75,40	81,17	107,65	3,51	7,21	205,51

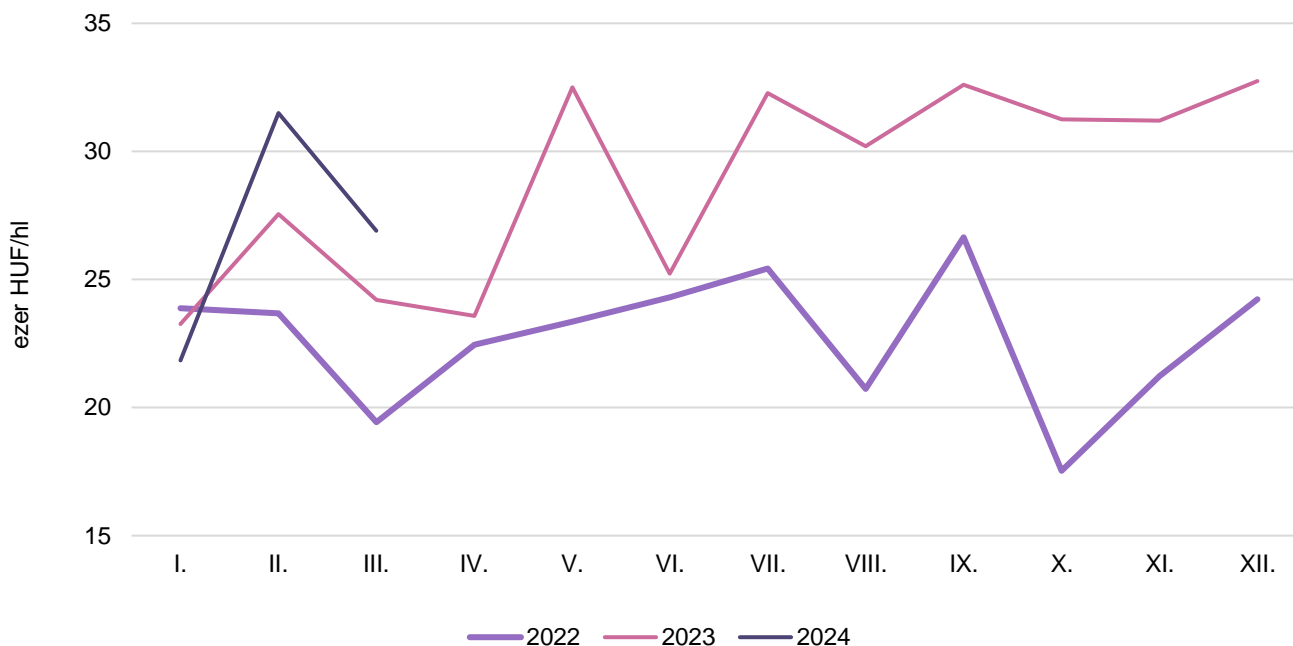
Forrás: KSH

14. táblázat: **Magyarország borkülkereskedelme értékben kifejezve**

Megnevezés		Export értéke			Import értéke		
		2023. január	2024. január	Változás	2023. január	2024. január	Változás
		milliárd HUF	milliárd HUF	százalék	milliárd HUF	milliárd HUF	százalék
Palackos	Fehér	1,28	1,08	84,68	0,13	0,25	190,13
	Vörös és rozé	0,26	0,22	81,76	0,15	0,36	241,23
	Összesen	1,54	1,30	84,18	0,28	0,61	217,43
Lédig	Fehér	1,15	1,22	105,90	0,00	0,00	784,20
	Vörös és rozé	0,21	0,24	115,38	0,01	0,01	53,43
	Összesen	1,36	1,46	107,37	0,01	0,01	90,07
Palackos és lédig kiszerezés összesen		2,90	2,76	95,04	0,29	0,62	212,50

Forrás: KSH

8. ábra: **Az oltalom alatt álló földrajzi jelzéssel ellátott fehérborok feldolgozó értékesítési ára Magyarországon (2022–2024)**



Forrás: AKI PÁIR

9. ábra: **Az oltalom alatt álló földrajzi jelzéssel ellátott vörös- és rozéborok feldolgozó értékesítési ára Magyarországon (2022–2024)**



Forrás: AKI PÁIR

