

# AGRÁRPIACI JELENTÉSEK



**BAROMFI**

XXIV. évfolyam • 7. szám • 2024

**BAROMFI**  
**XXIV. évfolyam • 7. szám • 2024**  
2024. április 9.

Megjelenik kéthetente

**Felelős szerkesztő**  
Dr. Stummer Ildikó

**Szerző**  
Vadkerti-Tóth Nikolett  
vadkerti-toth.nikolett@aki.gov.hu



1093 Budapest, Zsil utca 3–5.  
Telefon: +36 1 217 1011  
www.aki.gov.hu  
aki@aki.gov.hu

A kiadvány az Agrárközgazdasági Intézet  
által üzemeltetett Piaci Árinformációs Rendszer  
adatai alapján készül.



Friss adatokért kérjük látogasson el a  
[PÁIR lekérdezhető adatok](#) felületre.

ISSN 1418 2130

A kiadványokkal kapcsolatban részletes  
felvilágosítást ad:  
Publikációs Csoport – publikacio@aki.gov.hu

## Tartalomjegyzék

Összefoglaló	3
Summary	3
Piaci jelentés	4
Ábrák, táblázatok	5
Baromfi	5
Nemzetközi előrevetítések	18



# Összefoglaló

Az AKI PÁIR adatai szerint Magyarországon a vágócsirke élősúlyos termelői ára 19,9 százalékkal 412,5 forint/kilogrammmra, a vágópulykáié 13,9 százalékkal 597,8 forint/kilogrammmra csökkent 2024 első tizenhárom hetében az előző év azonos időszakához képest.

## Summary

According to the data of AKI PÁIR, the producer price of slaughter chicken (live weight) was HUF 412.5 per kilogram in the first thirteen weeks of 2024 in Hungary, which is 19.9 per cent lower than it was in the same weeks of the previous year. The producer price of slaughter turkey (live weight) was HUF 597.8 per kilogram, which is 13.9 per cent lower than it was in the same weeks of the previous year.

# Piaci jelentés

Az Amerikai Egyesült Államok agrárminisztériumának (USDA) 2024. márciusban megjelent előrevetítése szerint az USA csirkehústermelése 1 százalékkal emelkedhet 2024 második negyedévében a 2023. év azonos időszakához képest, míg a pulykahústermelése 7 százalékkal csökkenhet. Éves szinten a csirkehúsok termelése ugyancsak 1 százalékkal növekedhet, míg a pulykahústermelés csaknem 2 százalékkal csökkenhet az idén a tavalyi évihez viszonyítva. Az USA csirkehúsexportja 1 százalékkal elmaradhat 2024 első negyedévében az előző év azonos időszakához mérten, míg pulykahúsexportja előreláthatóan nem változik. Az egy főre jutó csirkehúsfogyasztás 2 százalékkal emelkedhet, ugyanakkor a pulykahúsfogyasztás 8 százalékkal visszaeshet 2024 második negyedévben.

Az Európai Bizottság adatai szerint az unió (EU27) baromfihúsexportja 3 százalékkal 2 millió tonnára csökkent 2023-ban a 2022. évihez képest. Ukrajnába (–20 százalék), Kongóba (–19 százalék), Szaúd-Arábiába (–11 százalék) és Ghánába (–5 százalék) visszaesett az uniós baromfihús kivitele, míg az Egyesült Királyságba nem változott számottevően az export. A közösség baromfihúsimportja 5 százalékkal 894 ezer tonnára emelkedett ezzel egy időben. Az import több mint fele Brazíliából és Ukrajnából származott, a két országból összesen 522 ezer tonna baromfihús érkezett, ami 12 százalékkal több a 2022-ben beszállított mennyiségnél. Nőtt továbbá a Thaiföldről (+13 százalék) és a Kínából (+11 százalék) származó baromfihús mennyisége, ugyanakkor az Egyesült Királyságból kevesebbet szállítottak (–19 százalék) ugyanebben a periódusban.

A KSH adatai alapján Magyarország baromfihúsexportja 10 százalékkal 18 ezer tonnára nőtt 2024 első hónapjában 2023 januárjához viszonyítva. Ezen belül a csirkehús kivitele 2 százalékkal 12 ezer tonnára, a pulykahúsé 39 százalékkal 2 ezer tonnára emelkedett. A baromfihús legnagyobb célpiacai Románia és Bulgária voltak. Magyarország baromfihúsimportja 29 százalékkal 6 ezer tonnára csökkent a megfigyelt időszakban. Ezen belül a csirkehús beszállítása 33 százalékkal 4 ezer tonnára esett vissza, míg a pulykahúsé 52 százalékkal 426 tonnára bővült. A legtöbb baromfihús Lengyelországból és Romániából érkezett.

Az AKI vágási statisztikai adatai alapján Magyarországon 120,7 ezer tonna (élő súly) baromfit vágtak le 2024 első két hónapjában, 24,8 százalékkal többet, mint az előző év azonos időszakában. Ebből a vágócsirke 86,8 ezer tonnát (+20,7 százalék), a vágópulyka 11,3 ezer tonnát (–6,0 százalék) tett ki.

Az Európai Bizottság adatai szerint 265 euró/100 kilogramm volt az egész csirke uniós átlagára 2024 első tizenhárom hetében, ami csaknem fél százalékos csökkenést jelent az előző évihez viszonyítva.

Az AKI PÁIR adatai szerint Magyarországon a vágócsirke élő súlyos termelői ára 19,9 százalékkal 412,5 forint/kilogrammmra, a vágópulykéé 13,9 százalékkal 597,8 forint/kilogrammmra csökkent 2024 első tizenhárom hetében az előző év azonos időszakához képest. A csirkemellfilé feldolgozói értékesítési ára 1704,9 forint/kilogramm (–16,4 százalék), a csontos csirkemellé 1053,7 forint/kilogramm (–24,1 százalék), a csirkemell (összesen) ára 1670,1 forint/kilogramm (–17,0 százalék) volt a megfigyelt periódusban.

# Ábrák, táblázatok

## Baromfi

1. táblázat: **A vágócsirke termelői ára és a friss csirkehúsok feldolgozó értékesítési ára Magyarországon**

Megnevezés	Mértékegység	2023. 13. hét	2024. 12. hét	2024. 13. hét	2024. 13. hét/ 2023. 13. hét (százalék)	2024. 13. hét/ 2024. 12. hét (százalék)
Vágócsirke	tonna	4 136,3	3 915,3	3 124,6	75,5	79,8
	HUF/kg	516,4	413,0	412,0	79,8	99,8
Csirke egészben, 70 százalékos	tonna	48,3	48,0	39,0	80,7	81,3
	HUF/kg	983,0	904,3	908,9	92,5	100,5
Csirke egészben, 65 százalékos	tonna	102,1	114,8	96,9	94,9	84,4
	HUF/kg	934,5	908,5	911,7	97,6	100,4
Csirkecomb, csontos	tonna	751,0	823,3	558,7	74,4	67,9
	HUF/kg	928,7	875,9	884,2	95,2	101,0
Csirkemellfilé	tonna	978,5	1 039,8	850,8	87,0	81,8
	HUF/kg	2 013,1	1 713,9	1 744,8	86,7	101,8
Csirkemell, csontos	tonna	44,6	48,4	45,4	101,7	93,7
	HUF/kg	1 419,9	1 153,8	1 171,9	82,5	101,6
Csirkemell (összesen)	tonna	1 023,2	1 088,3	896,2	87,6	82,4
	HUF/kg	1 987,2	1 689,0	1 715,8	86,3	101,6
Csirkemáj, szívvel	tonna	49,2	54,7	48,0	97,5	87,6
	HUF/kg	935,0	861,9	864,2	92,4	100,3

Forrás: AKI PÁIR

2. táblázat: **A vágópulyka termelői ára és a friss pulykahúsok feldolgozó értékesítési ára Magyarországon**

Megnevezés	Mértékegység	2023. 13. hét	2024. 12. hét	2024. 13. hét	2024. 13. hét/ 2023. 13. hét (százalék)	2024. 13. hét/ 2024. 12. hét (százalék)
Vágópulyka	tonna	1 142,5	1 208,4	829,2	72,6	68,6
	HUF/kg	719,5	595,4	595,8	82,8	100,1
Pulykacomb alsó, csontos	tonna	24,2	18,2	9,3	38,4	51,1
	HUF/kg	697,6	535,7	600,2	86,0	112,0
Pulykacomb felső, csontos	tonna	13,7	16,3	13,9	101,9	85,4
	HUF/kg	1 691,1	1 263,9	1 301,9	77,0	103,0
Pulykamellfilé	tonna	102,6	90,8	61,6	60,1	67,9
	HUF/kg	2 310,4	1 833,6	1 919,2	83,1	104,7

Forrás: AKI PÁIR

3. táblázat: **A friss 65 százalékos egész csirke és a csirkemellfilé kiskereskedelmi beszerzési ára Magyarországon**

Megnevezés		Mértékegység	2023. 13. hét	2024. 12. hét	2024. 13. hét	2024. 13. hét/ 2023. 13. hét (százalék)	2024. 13. hét/ 2024. 12. hét (százalék)
65 százalékos egész csirke	lédig	tonna	9,8	7,4	8,8	89,4	118,5
		HUF/kg	873,9	849,9	859,1	98,3	101,1
	zsugortasakos	tonna	52,4	48,8	45,2	86,3	92,7
		HUF/kg	922,0	868,0	873,3	94,7	100,6
Csirkemellfilé	lédig	tonna	232,0	262,0	295,3	127,3	112,7
		HUF/kg	1 755,2	1 591,9	1 577,8	89,9	99,1
	vákuumos	tonna	406,0	365,3	398,6	98,2	109,1
		HUF/kg	2 116,4	1 663,4	1 658,3	78,4	99,7

Forrás: AKI PÁIR

4. táblázat: **A vágócsirke élősúlyos termelői ára néhány európai uniós tagországban**

Mértékegység	Franciaország <sup>a)</sup>		Csehország <sup>b)</sup>		Szlovákia <sup>c)</sup>		Németország <sup>d)</sup>	
	ár	hónap	ár	hónap	ár	hét	ár	hét
HUF/kg élősúly	418	II.	408	II.	432	13.	451	14.
Mértékegység	Olaszország <sup>e)</sup>		Lengyelország <sup>f)</sup>		Magyarország <sup>g)</sup>			
	ár	hét	ár	hét	ár	hét		
HUF/kg élősúly	432	14.	446	13.	412	13.		

a) Nincs szabvány.

b) Élősúly 1,8 kg.

c) Élősúly 1,85 kg.

d) Észak-Rajna-Vesztfália tartomány. Élősúly 1,5 kg.

e) Nagybani piacok, nincs szabvány.

f) Élősúly legalább 1,2 kg.

g) Élősúly legalább 1,2 kg.

Megjegyzés: Átszámítva az MNB hivatalos középárfolyamán.

Forrás: Agreste, SZIF, Landwirtschaftskammer Nordrhein-Westfalen, PPA-ATIS, ISMEA, MRIRW ZSRIR, AKI PÁIR

5. táblázat: **Az egész csirke (65 százalékos) feldolgozó értékesítési ára az Európai Unióban**

EUR/100 kg

	2023. 13. hét	2024. 12. hét	2024. 13. hét	2024. 13. hét/ 2023. 13. hét (százalék)	2024. 13. hét/ 2024. 12. hét (százalék)
Magyarország	244,58	230,09	223,46	91,4	97,1
Belgium	243,73	234,71	–	–	–
Bulgária	219,52	218,45	218,31	99,5	99,9
Csehország	257,92	226,27	232,92	90,3	102,9
Dánia	–	–	–	–	–
Németország	407,00	424,00	–	–	–
Észtország	–	–	–	–	–
Görögország	314,87	–	–	–	–
Spanyolország	221,69	214,27	214,95	97,0	100,3
Franciaország	300,00	300,00	300,00	100,0	100,0
Horvátország	258,00	257,75	254,48	98,6	98,7
Írország	251,43	–	–	–	–
Olaszország	307,00	272,00	273,00	88,9	100,4
Ciprus	251,44	245,81	245,81	97,8	100,0
Lettország	–	–	–	–	–
Litvánia	232,84	221,15	229,86	98,7	103,9
Luxemburg	–	–	–	–	–
Málta	280,00	280,00	–	–	–
Hollandia	–	–	–	–	–
Ausztria	366,93	342,51	343,87	93,7	100,4
Lengyelország	197,65	195,10	–	–	–
Portugália	230,00	235,00	235,00	102,2	100,0
Románia	215,54	206,85	207,57	96,3	100,4
Szlovénia	313,49	289,25	268,71	85,7	92,9
Szlovákia	248,20	231,02	226,36	91,2	98,0
Finnország	338,30	304,61	304,55	90,0	100,0
Svédország	322,55	305,95	324,26	100,5	106,0
EU	271,82	264,67	265,12	97,5	100,2

Forrás: Európai Bizottság, AKI PÁIR

6. táblázat: **Magyarország baromfihús-külkereskedelme**

			Export			Import		
	Megnevezés	Mértékegység	2023. I.	2024. I.	2024. I./ 2023. I. (százalék)	2023. I.	2024. I.	2024. I./ 2023. I. (százalék)
Baromfihús <sup>a)</sup>	Mennyiség	tonna	16 003	17 547	109,7	8 290	5 926	71,5
	Érték	millió forint	17 554	17 148	97,7	8 071	5 450	67,5

<sup>a)</sup> 0207 Baromfi élelmezési célra alkalmas húsa, vágási mellékterméke és belseje frissen, hűtve vagy fagyasztva.  
Forrás: KSH

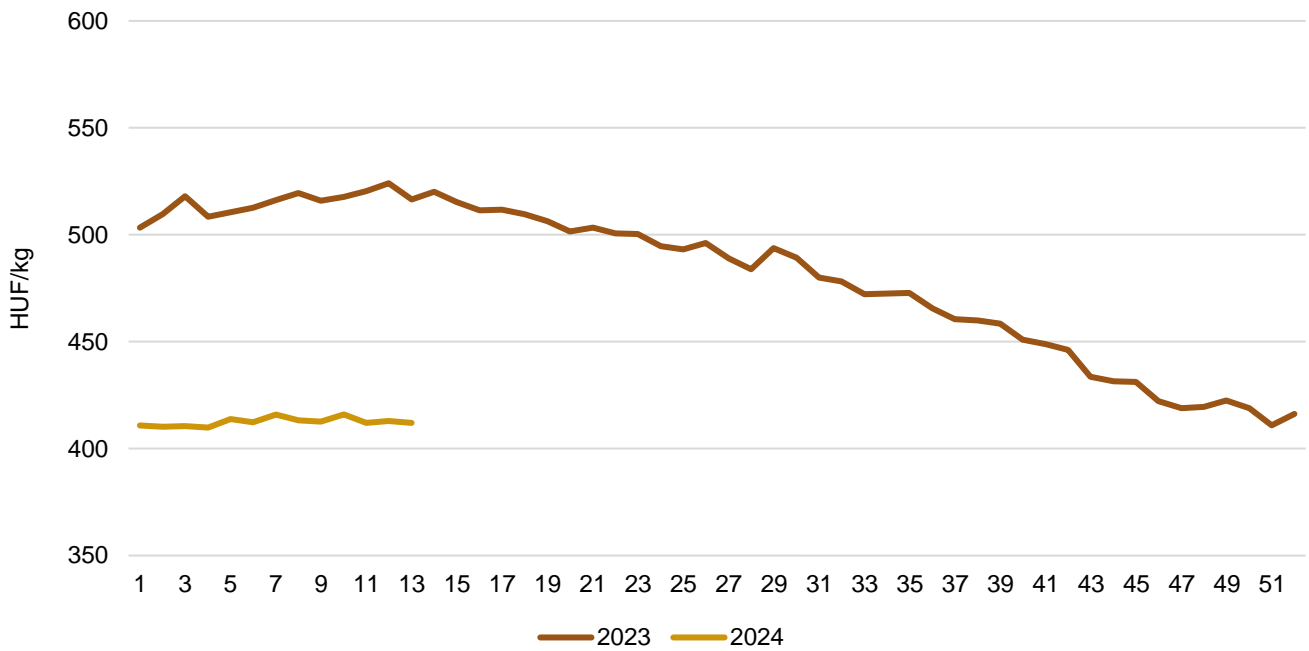
7. táblázat: **A brojlertáp ára Magyarországon**

Megnevezés	Mértékegység	2023. február	2024. január	2024. február	2024. február/ 2023. február (százalék)	2024. február/ 2024. január (százalék)
Indítótáp (0–3. hét)	tonna	1 525	1 399	1 811	118,8	129,5
	HUF/tonna	188 876	158 215	156 542	82,9	98,9
Nevelőtáp (3–6. hét)	tonna	2 799	3 546	3 207	114,6	90,4
	HUF/tonna	170 207	157 260	153 785	90,4	97,8
Befejezőtáp (6–7. hét)	tonna	3 315	4 901	3 852	116,2	78,6
	HUF/tonna	150 388	145 231	148 453	98,7	102,2

Forrás: AKI PÁIR

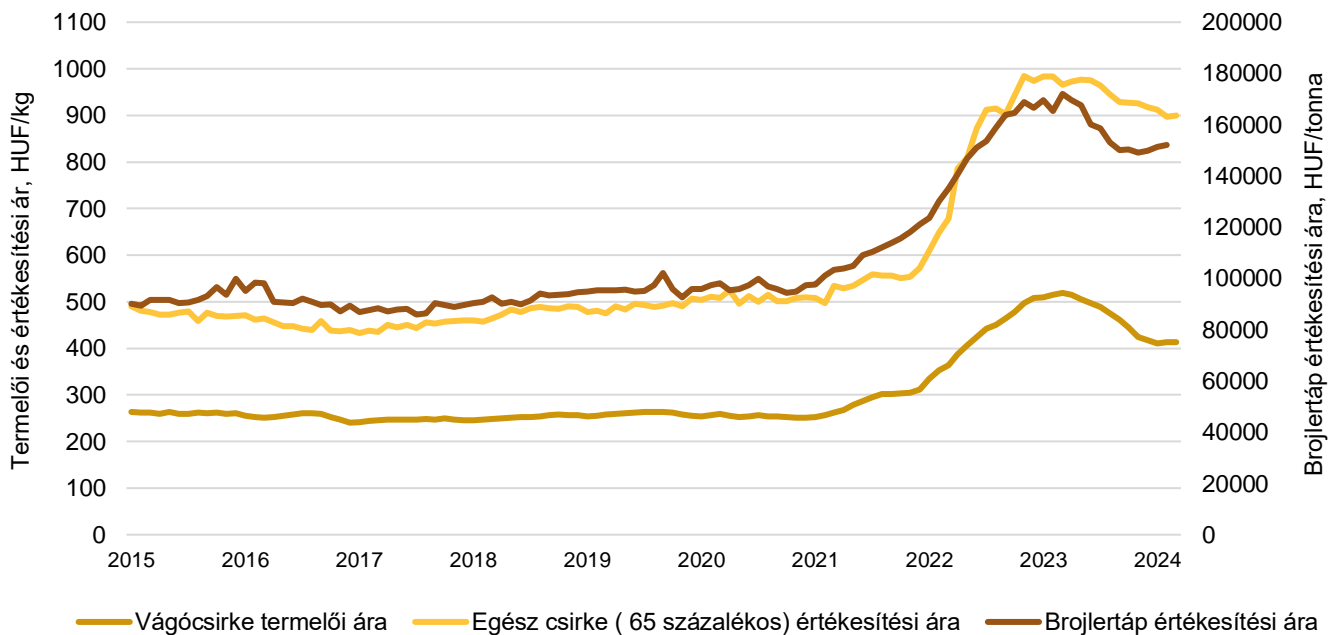


1. ábra: A vágócsirke heti termelői ára Magyarországon (2023–2024)



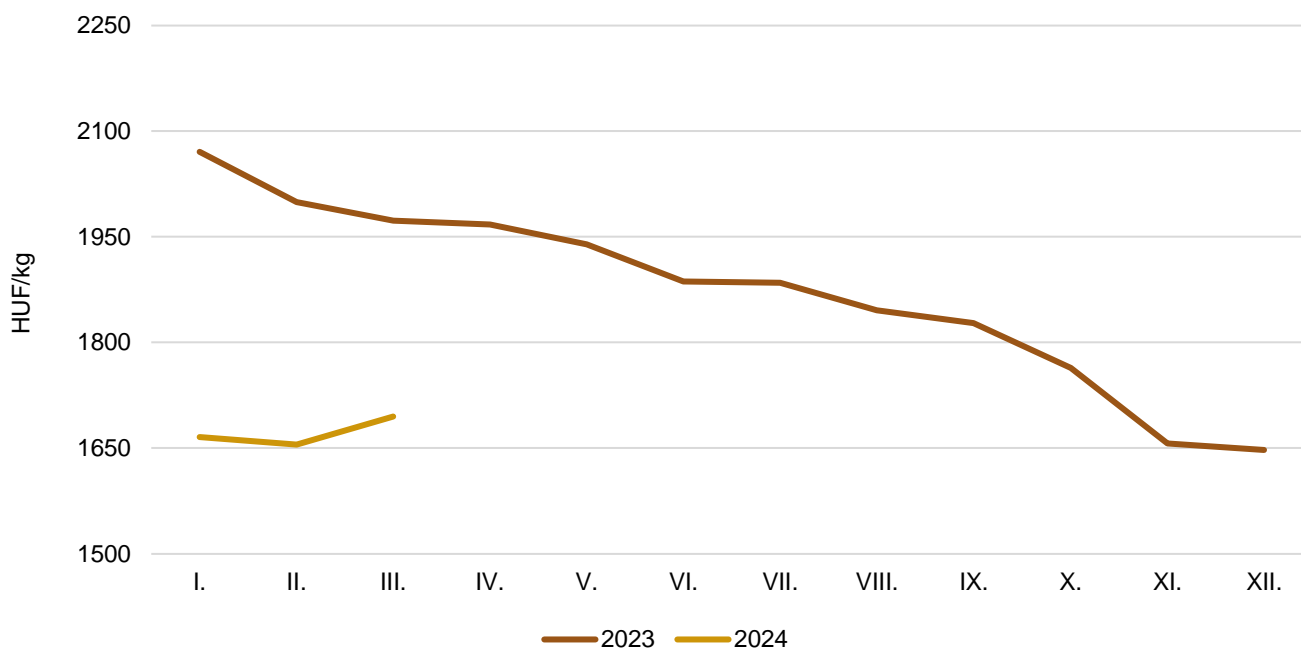
Forrás: AKI PÁIR

2. ábra: A vágócsirke-termékpálya árainak alakulása Magyarországon (2015–2024)



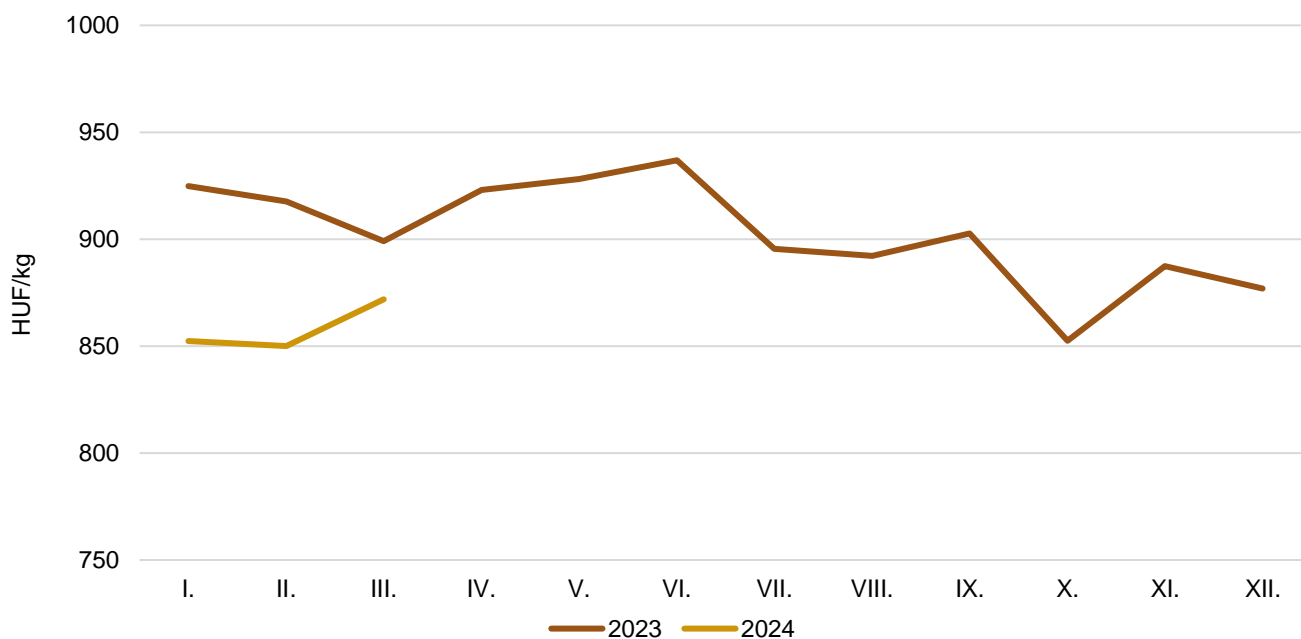
Forrás: AKI PÁIR

3. ábra: A csirkemell havi feldolgozó értékesítési ára Magyarországon (2023–2024)

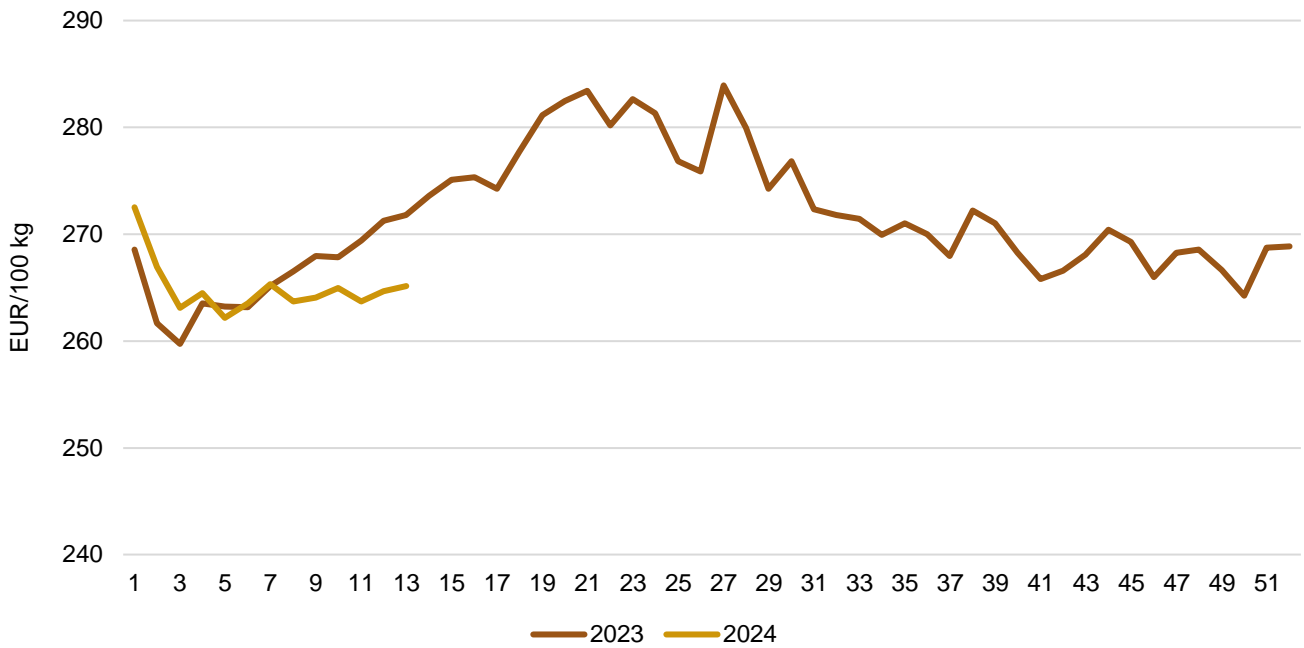


Forrás: AKI PÁIR

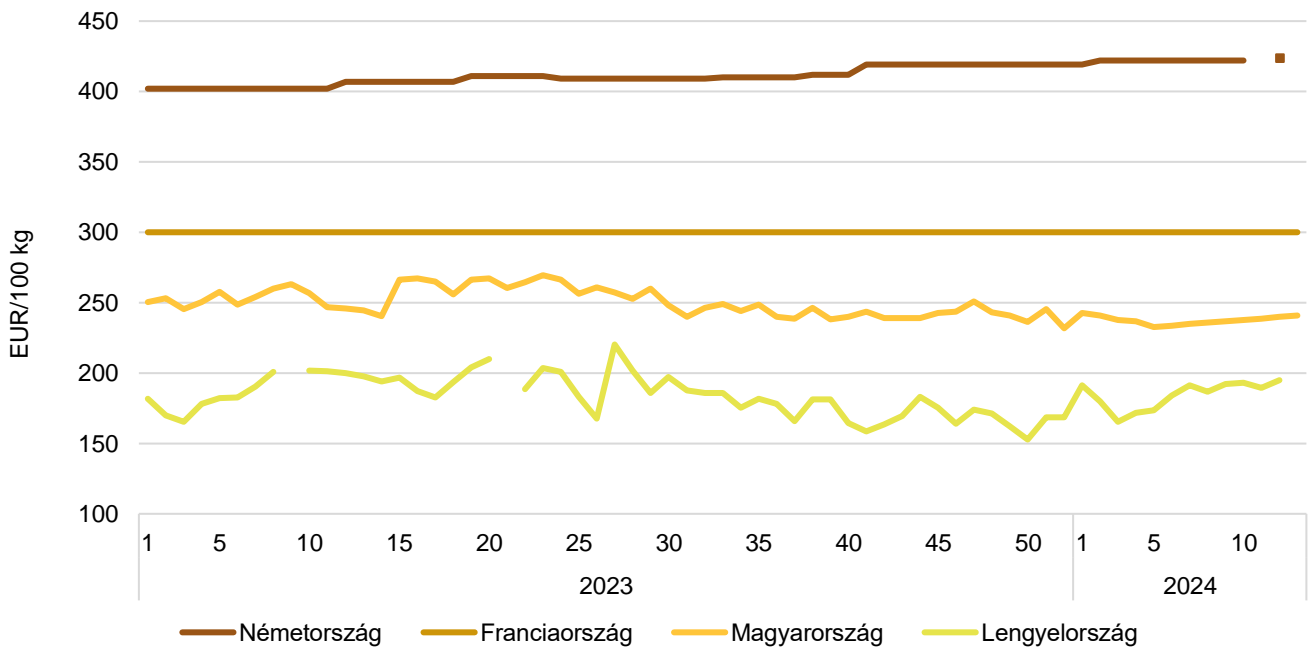
4. ábra: A csirkecomb havi feldolgozó értékesítési ára Magyarországon (2023–2024)



Forrás: AKI PÁIR

5. ábra: **Az egész csirke (65 százalékos) heti értékesítési ára az Európai Unióban (2023–2024)**

Forrás: Európai Bizottság

6. ábra: **Az egész csirke (65 százalékos) heti értékesítési ára néhány uniós tagországban (2023–2024)**

Forrás: Európai Bizottság, AKI PÁIR

8. táblázat: A ketreces tartásból származó tojás csomagolóhelyi értékesítési ára Magyarországon

Megnevezés		Mértékegység	2023. 13. hét	2024. 12. hét	2024. 13. hét	2024. 13. hét/ 2023. 13. hét (százalék)	2024. 13. hét/ 2024. 12. hét (százalék)
Dobozos (10 darabos)	M	darab	4 114 738	8 090 450	6 534 820	158,8	80,8
		HUF/darab	69,96	63,04	62,80	89,8	99,6
	L	darab	610 446	961 910	561 970	92,1	58,4
		HUF/darab	78,02	69,30	69,19	88,7	99,9
	M+L	darab	4 725 184	9 052 360	7 096 790	150,2	78,4
		HUF/darab	71,00	63,71	63,31	89,2	99,4
Tálcás (30 darabos)	M	darab	4 515 005	5 473 768	3 343 858	74,1	61,1
		HUF/darab	64,36	54,40	53,90	83,8	99,1
	L	darab	2 725 679	2 554 694	1 328 104	48,7	52,0
		HUF/darab	65,61	53,65	53,19	81,1	99,2
	M+L	darab	7 240 684	8 028 462	4 671 962	64,5	58,2
		HUF/darab	64,83	54,16	53,70	82,8	99,2
Összesen	M	darab	8 629 743	13 564 218	9 878 678	114,5	72,8
		HUF/darab	67,03	59,55	59,79	89,2	100,4
	L	darab	3 336 125	3 516 604	1 890 074	56,7	53,8
		HUF/darab	67,88	57,93	57,95	85,4	100,0
	M+L	darab	11 965 868	17 080 822	11 768 752	98,4	68,9
		HUF/darab	67,27	59,22	59,50	88,5	100,5

Forrás: AKI PÁIR

9. táblázat: A mélyalmos tartásból származó tojás csomagolóhelyi értékesítési ára Magyarországon

Megnevezés		Mértékegység	2023. 13. hét	2024. 12. hét	2024. 13. hét	2024. 13. hét/ 2023. 13. hét (százalék)	2024. 13. hét/ 2024. 12. hét (százalék)
Dobozos (10 darabos)	M	darab	...	...	...	...	...
		HUF/darab	...	...	...	...	...
	L	darab	...	...	...	...	...
		HUF/darab	...	...	...	...	...
	M+L	darab	...	...	...	...	...
		HUF/darab	...	...	...	...	...
Tálcás (30 darabos)	M	darab	...	...	...	...	...
		HUF/darab	...	...	...	...	...
	L	darab	...	...	...	...	...
		HUF/darab	...	...	...	...	...
	M+L	darab	...	...	...	...	...
		HUF/darab	...	...	...	...	...
Összesen	M	darab	784 036	...	...	...	...
		HUF/darab	68,46	...	...	...	...
	L	darab	...	...	...	...	...
		HUF/darab	...	...	...	...	...
	M+L	darab	1 746 606	2 220 926	2 137 206	122,4	96,2
		HUF/darab	72,78	68,92	69,77	95,9	101,2

... = Adatvédelmi korlátok miatt nem közölhető adat

Forrás: AKI PÁIR

10. táblázat: **Az L méretosztályú étkezési tojás csomagolóhelyi értékesítési ára néhány európai uniós tagországban**

Mértékegység	Szlovákia		Magyarország		Lengyelország		Olaszország	
	ár	hét	ár	hét	ár	hét	ár	hét
HUF/100 darab	5 239	13.	5 795	13.	6 068	13.	5 989	14.

Megjegyzés: Átszámítva az MNB hivatalos középárfolyamán.  
Forrás: PPA ATIS, AKI PÁIR, MRIRW ZSRIR, ISMEA

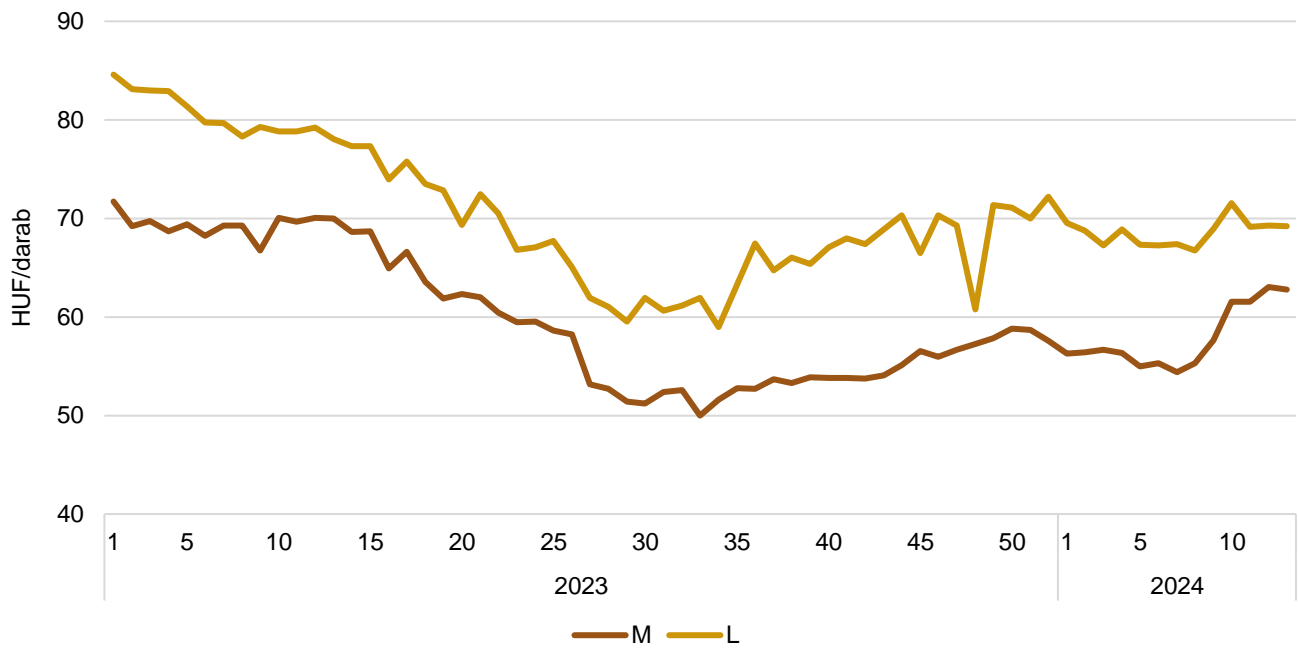
11. táblázat: **Az étkezési tojás (M+L) csomagolóhelyi értékesítési ára az Európai Unióban**

EUR/100 kg

	2023. 13. hét	2024. 12. hét	2024. 13. hét	2024. 13. hét/ 2023. 13. hét (százalék)	2024. 13. hét/ 2024. 12. hét (százalék)
Magyarország	289,64	249,71	249,25	86,1	99,8
Belgium	291,15	290,38	212,33	72,9	73,1
Bulgária	256,98	248,20	209,35	81,5	84,3
Csehország	246,00	247,61	188,42	76,6	76,1
Dánia	–	–	–	–	–
Németország	270,06	262,07	262,07	97,0	100,0
Észtország	224,73	272,46	276,17	122,9	101,4
Görögország	239,52	–	–	–	–
Spanyolország	245,12	203,99	203,98	83,2	100,0
Franciaország	280,06	241,27	241,64	86,3	100,2
Horvátország	288,97	236,42	250,57	86,7	106,0
Írország	231,25	231,15	–	–	–
Olaszország	284,13	–	–	–	–
Ciprus	172,91	172,91	172,91	100,0	100,0
Lettország	221,19	206,67	198,36	89,7	96,0
Litvánia	198,27	163,83	–	–	–
Luxemburg	–	–	–	–	–
Málta	259,45	265,83	–	–	–
Hollandia	283,00	227,00	227,00	80,2	100,0
Ausztria	274,77	267,57	268,42	97,7	100,3
Lengyelország	284,06	240,58	–	–	–
Portugália	255,73	220,46	220,46	86,2	100,0
Románia	221,23	188,00	187,74	84,9	99,9
Szlovénia	240,55	235,73	236,07	98,1	100,1
Szlovákia	238,45	197,26	195,28	81,9	99,0
Finnország	209,46	210,96	209,53	100,0	99,3
Svédország	251,40	251,42	243,28	96,8	96,8
EU	265,73	232,13	232,03	87,3	100,0

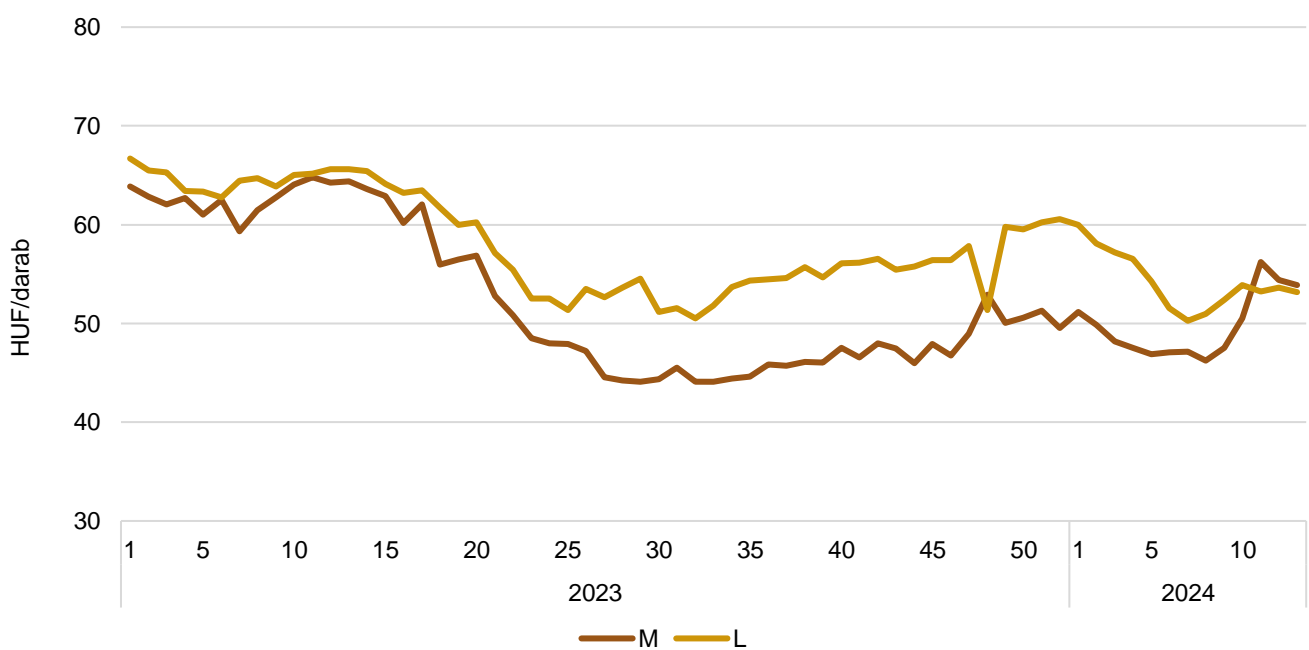
Forrás: Európai Bizottság, AKI PÁIR

7. ábra: A ketreces tartásból származó dobozos tojás heti csomagolóhelyi értékesítési ára Magyarországon (2023–2024)



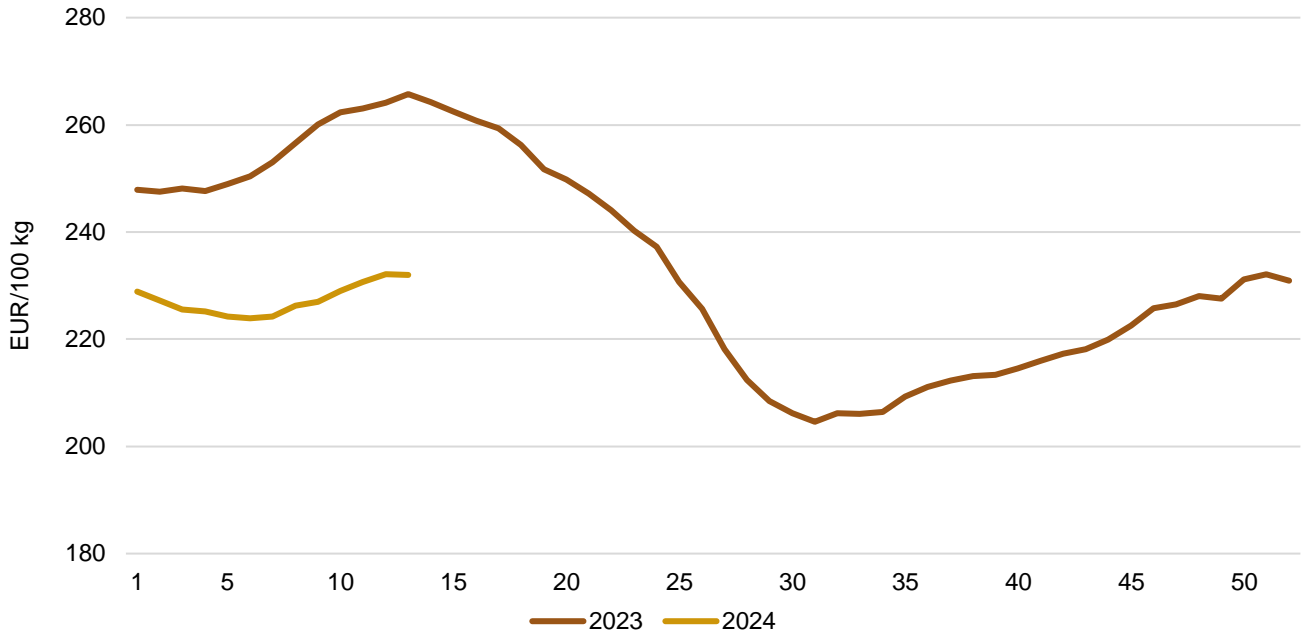
Forrás: AKI PÁIR

8. ábra: A ketreces tartásból származó tálcás tojás heti csomagolóhelyi értékesítési ára Magyarországon (2023–2024)



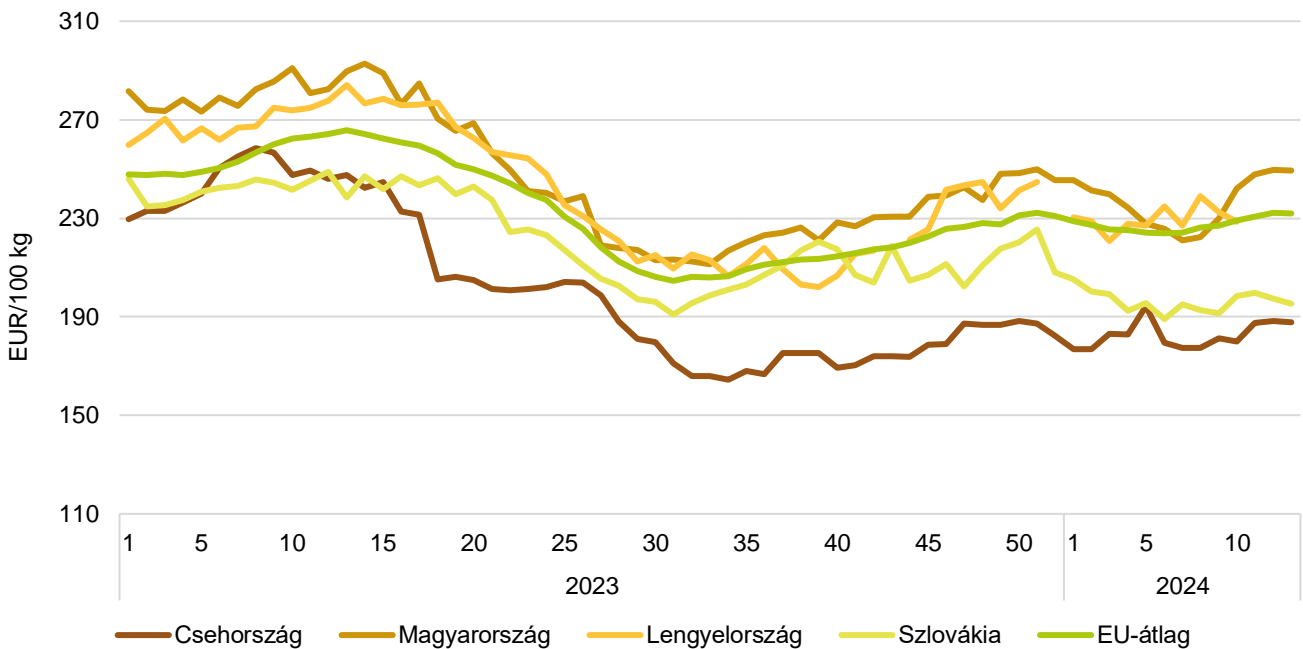
Forrás: AKI PÁIR

9. ábra: Az étkezési tojás (M+L) heti csomagolóhelyi értékesítési ára az Európai Unióban (2023–2024)



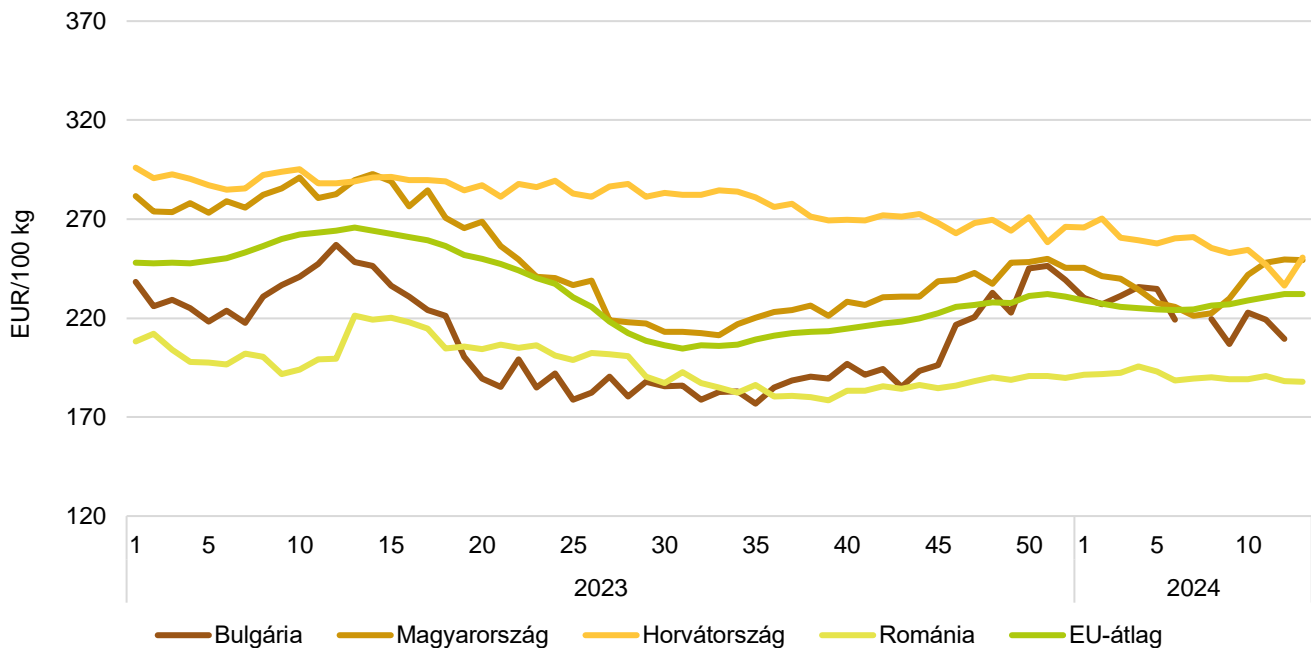
Forrás: Európai Bizottság

10. ábra: Az étkezési tojás (M+L) heti csomagolóhelyi értékesítési ára néhány uniós tagországban I. (2023–2024)



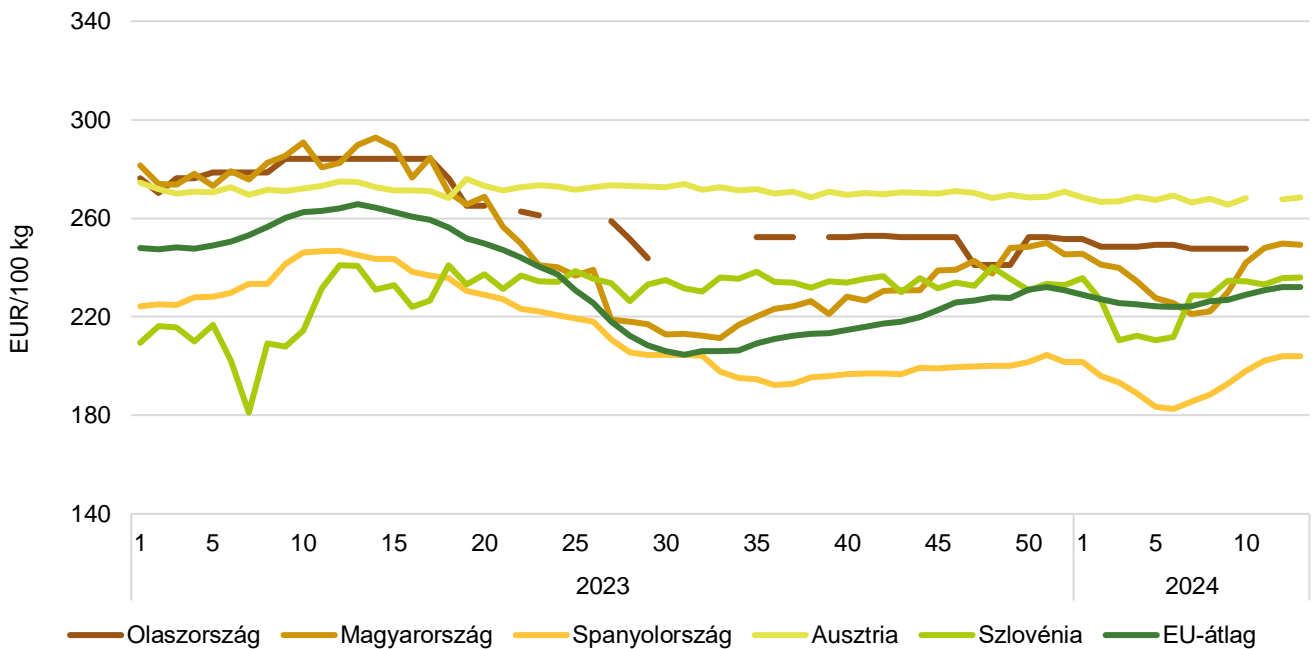
Forrás: Európai Bizottság, AKI PÁIR

11. ábra: **Az étkezési tojás (M+L) heti csomagolóhelyi értékesítési ára néhány uniós tagországban II. (2023–2024)**



Forrás: Európai Bizottság, AKI PÁIR

12. ábra: **Az étkezési tojás (M+L) heti csomagolóhelyi értékesítési ára néhány uniós tagországban III. (2023–2024)**



Forrás: Európai Bizottság, AKI PÁIR

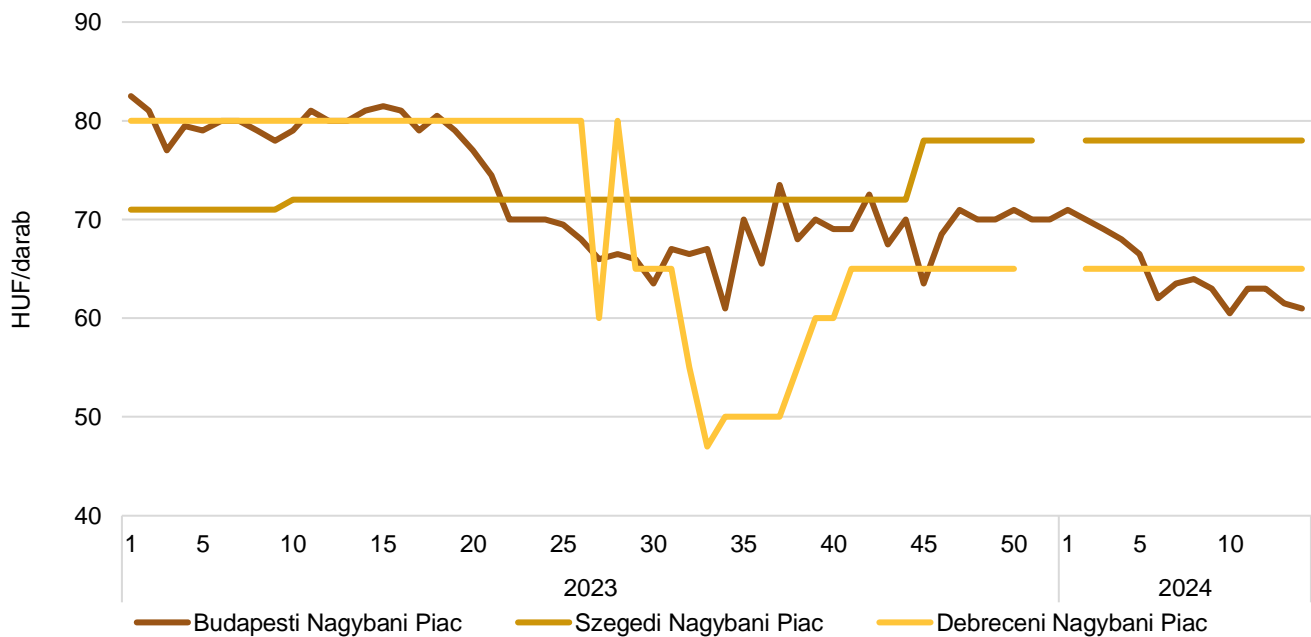


12. táblázat: A tojás bruttó leggyakoribb ára a nagybani és fogyasztói piacokon

	HUF/darab				
	2023. 14. hét	2024. 13. hét	2024. 14. hét	2024. 14. hét/ 2023. 14. hét (százalék)	2024. 14. hét/ 2024. 13. hét (százalék)
Budapesti Nagybani Piac	81	61,5	61	75,3	99,2
Szegedi Nagybani Piac	72	78	78	108,3	100,0
Debreceni Nagybani Piac	80	65	65	81,3	100,0
Budapesti Fehérvári úti Fogyasztói Piac	85	75	75	88,2	100,0
Budapesti Várház körüli Fogyasztói Piac	85	70	70	82,4	100,0
Szegedi Fogyasztói Piac	90	95	95	105,6	100,0
Debreceni Fogyasztói Piac	85	80	80	94,1	100,0

Forrás: AKI PÁIR

13. ábra: A tojás bruttó leggyakoribb ára a nagybani piacokon (2023–2024)



Forrás: AKI PÁIR

## Nemzetközi előrevetítések

13. táblázat: **A világ csirkehústermelése (2020–2024)**

ezer tonna

	2020	2021	2022	2023	2024 <sup>a)</sup>	2023/2022 (százalék)	2024/2023 (százalék)
USA	20 255	20 391	20 992	21 125	21 396	100,6	101,3
Brazília	13 880	14 500	14 465	14 900	15 050	103,0	101,0
Kína	14 600	14 700	14 300	14 300	13 870	100,0	97,0
Európai Unió	11 030	10 840	10 870	11 030	11 100	101,5	100,6
Oroszország	–	–	–	–	–	–	–
Mexikó	3 596	3 665	3 763	3 850	3 940	102,3	102,3
Egyéb	36 298	36 964	37 450	37 054	37 945	98,9	102,4
<b>Összesen</b>	<b>99 659</b>	<b>101 060</b>	<b>101 840</b>	<b>102 259</b>	<b>103 301</b>	<b>100,4</b>	<b>101,0</b>

<sup>a)</sup> Előrevetítés.  
Forrás: USDA

14. táblázat: **A világ csirkehúsfogyasztása (2020–2024)**

ezer tonna

	2020	2021	2022	2023	2024 <sup>a)</sup>	2023/2022 (százalék)	2024/2023 (százalék)
USA	16 994	17 167	17 673	17 866	18 093	101,1	101,3
Kína	15 211	15 031	14 401	14 575	14 165	101,2	97,2
Brazília	10 010	10 279	10 023	10 057	10 026	100,3	99,7
Európai Unió	9 652	9 648	9 849	10 025	10 110	101,8	100,8
Mexikó	4 431	4 575	4 666	4 820	4 960	103,3	102,9
Oroszország	–	–	–	–	–	–	–
Japán	2 757	2 848	2 877	2 879	2 880	100,1	100,0
Egyesült Királyság	2 068	2 173	2 477	2 530	2 530	102,1	100,0
Egyéb	36 121	36 865	37 307	37 128	38 056	99,5	102,5
<b>Összesen</b>	<b>97 244</b>	<b>98 586</b>	<b>99 273</b>	<b>99 880</b>	<b>100 820</b>	<b>100,6</b>	<b>100,9</b>

<sup>a)</sup> Előrevetítés.  
Forrás: USDA

15. táblázat: **A világ csirkehúsimportja (2020–2024)**

ezer tonna

	2020	2021	2022	2023	2024 <sup>a)</sup>	2023/2022 (százalék)	2024/2023 (százalék)
Japán	1 005	1 077	1 101	1 090	1 095	99,0	100,5
Mexikó	842	917	915	975	1 025	106,6	105,1
Egyesült Királyság	732	689	903	890	900	98,6	101,1
Európai Unió	660	647	704	720	735	102,3	102,1
Kína	999	788	633	800	825	126,4	103,1
Szaúd-Arábia	618	615	594	640	665	107,7	103,9
Irak	468	388	485	535	500	110,3	93,5
Fülöp-szigetek	336	437	498	450	475	90,4	105,6
USA	66	72	83	55	64	66,3	116,4
Egyéb	4 956	5 179	5 174	5 077	5 214	98,1	102,7
<b>Összesen</b>	<b>10 682</b>	<b>10 809</b>	<b>11 090</b>	<b>11 232</b>	<b>11 498</b>	<b>101,3</b>	<b>102,4</b>

<sup>a)</sup> Előrevetítés.  
Forrás: USDA

16. táblázat: **A világ csirkehúsexportja (2020–2024)**

ezer tonna

	2020	2021	2022	2023	2024 <sup>a)</sup>	2023/2022 (százalék)	2024/2023 (százalék)
Brazília	3 875	4 226	4 447	4 845	5 025	108,9	103,7
USA	3 376	3 353	3 316	3 324	3 358	100,2	101,0
Európai Unió	2 038	1 839	1 725	1 725	1 725	100,0	100,0
Thaiföld	941	907	1 021	1 090	1 120	106,8	102,8
Törökország	–	–	–	–	–	–	–
Kína	388	457	532	525	530	98,7	101,0
Ukrajna	–	–	–	–	–	–	–
Egyéb	2 484	2 526	2 533	2 097	2 244	82,8	107,0
<b>Összesen</b>	<b>13 102</b>	<b>13 308</b>	<b>13 574</b>	<b>13 606</b>	<b>14 002</b>	<b>100,2</b>	<b>102,9</b>

<sup>a)</sup> Előrevetítés.  
Forrás: USDA

17. táblázat: **Az Európai Unió baromfihúsiparának kilátásai rövid távon (2019–2024)**

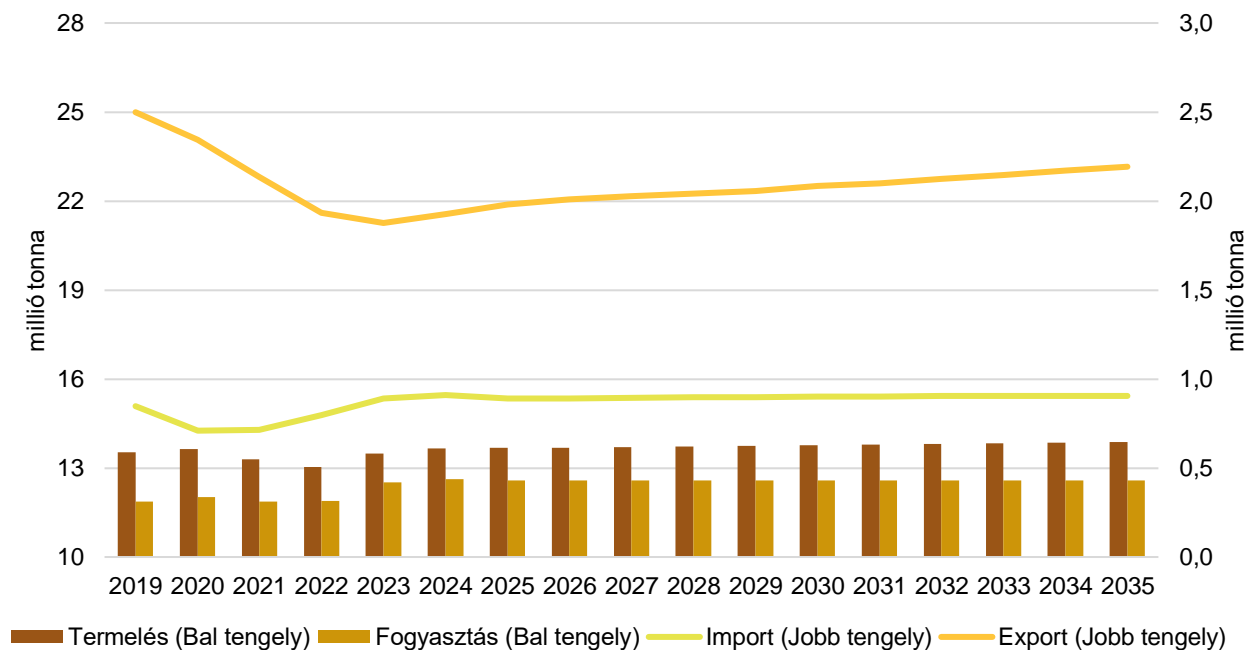
ezer tonna

	2019	2020	2021	2022	2023 <sup>a)</sup>	2024 <sup>b)</sup>	2023/2022 (százalék)	2024/2023 (százalék)
Bruttó termelés	13 521	13 644	13 291	13 026	13 493	13 659	103,6	101,2
Import	848	710	713	796	892	910	112,1	102,0
Export	2 499	2 345	2 136	1 935	1 877	1 926	97,0	102,6
Összes fogyasztás	11 870	12 009	11 868	11 888	12 508	12 634	105,2	101,0
Egy főre vetített fogyasztás (kg)	23,3	23,6	23,3	23,3	24,4	24,6	104,7	100,8
Önellátottság (százalék)	114	114	112	110	108	108	98,5	100,2

a) Becslés.

b) Előrevetítés.

Forrás: Európai Bizottság

14. ábra: **Az Európai Unió baromfihúsiparának kilátásai középtávon (2019–2035)**

Forrás: Európai Bizottság

