

# AGRÁRPIACI JELENTÉSEK



**ÉLŐ ÁLLAT ÉS  
HÚS**

XXVII. évfolyam • 7. szám • 2024

**ÉLŐ ÁLLAT ÉS HÚS**  
XXVII. évfolyam • 7. szám • 2024  
2024. április 9.

Megjelenik kéthetente

**Felelős szerkesztő**  
Dr. Stummer Ildikó

**Szerző**  
Tubáné Elek Réka  
elek.reka@aki.gov.hu



1093 Budapest, Zsil utca 3–5.  
Telefon: +36 1 217 1011  
www.aki.gov.hu  
aki@aki.gov.hu

A kiadvány az Agrárközgazdasági Intézet  
által üzemeltetett Piaci Árinformációs Rendszer  
adatai alapján készül.



Friss adatokért kérjük látogasson el a  
[PÁIR lekérdezhető adatok](#) felületre.

ISSN 1418 2130

A kiadványokkal kapcsolatban részletes  
felvilágosítást ad:  
Publikációs Csoport – publikacio@aki.gov.hu

## Tartalomjegyzék

Összefoglaló	3
Summary	3
Piaci jelentés	4
Világ	4
Európai Unió	4
Magyarország	4
Ábrák, táblázatok	5
Sertés	5
Szarvasmarha	13
Bárány	18
Nemzetközi előrevetítések	21



# Összefoglaló

Az AKI PÁIR adatai szerint a hazai termelésű vágósertés termelői ára áfa és szállítási költség nélkül 860 forint/kilogramm hasított meleg súly volt 2024 márciusában, 8 százalékkal emelkedett egy hónap alatt. A darabolt sertéshús (karaj, tarja, comb) feldolgozói értékesítési ára 1,8 százalékkal volt alacsonyabb 2024 márciusában 2023 azonos hónapjához képest.

## Summary

According to AKI PÁIR, the producer price of domestically produced slaughter pigs (excluding VAT and transport costs) was HUF 860 per kilogram carcass weight in March 2024, which was 8 per cent increase in one month. The processing sales price of cut pork (loin, ribs, thighs) decreased by 1.8 per cent in March 2024 compared to the same month in 2023.

# Piaci jelentés

## Világ

Az Amerikai Egyesült Államok agrárminisztériumának (*USDA*) márciusban megjelent elemzése szerint az USA sertéshústermelése 1,3 százalékkal emelkedhet 2024 első negyedévében a 2023. január–márciusban előállított mennyiséghez képest. Az *USDA* szakértői szerint a hízósertés termelői ára nem változik számottevően a vizsgált összehasonlításban. A belső fogyasztásban 1,5 százalékos mérséklődés várható, ugyanakkor a sertéshús értékesítése csaknem 8 százalékkal növekedhet a nemzetközi piacon a megfigyelt időszakban. Az USA élősertés-importja 3 százalékkal emelkedhet, a sertéshús-behozatala mintegy 4 százalékkal bővíthet a jelzett időszakban. Az *USDA* adatai szerint az USA sertéshústermelése 5,7 százalékkal nőtt 2024 január–februárjában a 2023. január–februári volumenhez képest. A vágások száma 6 százalékkal bővült, ugyanakkor a vágóhidakra kerülő sertések élősúlya nem változott számottevően a megfigyelt időszakban. Az *USDA* adatai szerint az Egyesült Államokban a sertés ára 1,68 dollár (USD)/kilogramm hasított hideg súly volt 2024 februárjában, ami 1,8 százalékos növekedést jelent az egy évvel korábbihoz képest. Brazíliában a sertés ára (9,29 brazil reál/kilogramm hasított hideg súly) 18 százalékkal csökkent a megfigyelt időszakban. A brazil sertés- és baromfitenyésztők szövetségének (*ABPA*) adatai szerint Brazília sertéshúskivitele 24 százalékkal 98 ezer tonnára nőtt 2024 második hónapjában a tavaly februári mennyiséghez képest.

## Európai Unió

Az Európai Bizottság adatai szerint az Európai Unió 2023-ban 20 százalékkal kevesebb (4,2 millió tonna) friss, fagyasztott és feldolgozott sertéshúst értékesített a nemzetközi piacon, mint egy évvel korábban. Az export 27 százaléka Kínába irányult (1,15 millió tonna), további nagy célpiacok az Egyesült Királyság (900 ezer tonna), illetve Japán (360 ezer tonna) voltak. A közösség sertéshúsimportja (165 ezer tonna) 10 százalékkal csökkent a vizsgált időszakban, a behozatal 66 százaléka az Egyesült Királyságból származott. Az Európai Unióban az „E” kereskedelmi osztályba tartozó sertés vágóhídi belépési ára 2,1 euró/kilogramm hasított hideg súly volt 2024 februárjában, 6 százalékkal csökkent egy év alatt. Az uniós sertéspiactól meghatározó vállalatok és vágóhidak sertésárjai 2024 13. hetében átlagosan 6,8 százalékkal maradtak el az előző év azonos hetének átlagárától. A németországi szerződéses ár, a West Fleisch és a Tönnies felvásárlási ára egyaránt 2,2 euró/kilogramm hasított súly volt a megfigyelt héten. A Vion 2,02, a Tican és a Danish Crown 1,65 euró/kilogramm hasított súly áron vásárolta a sertéseket a 13. héten.

## Magyarország

A KSH adatai szerint Magyarország élősertés-kivitele 60 százalékkal nőtt (3,2 ezer tonna) 2024 januárjában a 2023. januári mennyiséghez viszonyítva. A legfőbb partnerek Románia, Ausztria és Albánia voltak. Az élősertés-behozatala 5 százalékkal 6,3 ezer tonnára bővült, a legnagyobb beszállítónak Szlovákia, Horvátország, Németország és Csehország számított. A nemzetközi piacon értékesített sertéshús mennyisége 34 százalékkal emelkedett (13 ezer tonna), értéke 38 százalékkal nőtt a megfigyelt időszakban. A legtöbb sertéshúst Romániába, Olaszországba és Horvátországba szállították. A sertéshúsimport volumene 14 százalékkal (14 ezer tonna) bővült, értéke 29 százalékkal volt nagyobb. A sertéshús több mint kétharmada Németországból, Spanyolországból, Ausztriából és Lengyelországból származott.

Az AKI PÁIR adatai szerint a hazai termelésű vágósertés termelői ára áfa és szállítási költség nélkül 860 forint/kilogramm hasított meleg súly volt 2024 márciusában, 8 százalékkal emelkedett egy hónap alatt. A darabolt sertéshús (karaj, tarja, comb) feldolgozó értékesítési ára 1,8 százalékkal volt alacsonyabb 2024 márciusában 2023 azonos hónapjához képest.

# Ábrák, táblázatok

## Sertés

1. táblázat: **A vágósertés termelői ára<sup>a)</sup> Magyarországon**

Megnevezés	Minőségi kategória	Mértékegység	2023. 13. hét	2024. 12. hét	2024. 13. hét	2024. 13. hét/ 2023. 13. hét (százalék)	2024. 13. hét/ 2024. 12. hét (százalék)
Vágósertés, hazai termelésből	E	darab	24 624	26 434	22 412	91,02	84,78
		HUF/kg hasított meleg súly	894,11	854,58	846,68	94,70	99,08
	Valamennyi kategória <sup>b)</sup>	darab	58 790	64 138	56 370	95,88	87,89
		HUF/kg hasított meleg súly	899,83	859,91	856,38	95,17	99,59

<sup>a)</sup> Az ár nem tartalmazza a szállítási költséget.

<sup>b)</sup> S-P, Nem minősített, M1.

Forrás: AKI PÁIR

2. táblázat: **A vágósertés vágóhídi belépési ára<sup>a)</sup> Magyarországon**

Megnevezés	Mértékegység	2023. 13. hét	2024. 12. hét	2024. 13. hét	2024. 13. hét/ 2023. 13. hét (százalék)	2024. 13. hét/ 2024. 12. hét (százalék)
Vágósertés, hazai termelésből származó	darab	58 790	64 138	56 370	95,88	87,89
	HUF/kg hasított meleg súly	912,03	872,11	868,58	95,24	99,60
Vágósertés, importból származó	darab	6 472	9 899	5 900	91,16	59,60
	HUF/kg hasított meleg súly	899,12	860,72	861,88	95,86	100,13

<sup>a)</sup> A sertések termelői ára a vágóhíd kapujában, amely tartalmazza a szállítási költséget is.

Forrás: AKI PÁIR

3. táblázat: **A hizósertéstáp értékesítési ára Magyarországon**

Megnevezés	Mértékegység	2023. február	2024. január	2024. február	2024. február/ 2023. február (százalék)	2024. február/ 2024. január (százalék)
Hizósertéstáp I.	tonna	2 546	2 894	2 740	107,61	94,67
	HUF/tonna	152 447	123 843	124 713	81,81	100,70
Hizósertéstáp II.	tonna	6 206	6 309	6 233	100,44	98,80
	HUF/tonna	122 038	124 820	126 253	103,45	101,15
Hizósertéstáp III.	tonna	...	...	...	...	...
	HUF/tonna	...	...	...	...	...

... = Adatvédelmi korlátok miatt nem közölhető adat.

Forrás: AKI PÁIR

4. táblázat: **A nyers sertéshúsok feldolgozói értékesítési ára Magyarországon**

Megnevezés	Mértékegység	2023. 13. hét	2024. 12. hét	2024. 13. hét	2024. 13. hét/ 2023. 13. hét (százalék)	2024. 13. hét/ 2024. 12. hét (százalék)
Csontos sertéshús, lehúzott, félben (fej, láb és farok nélkül)	tonna	323,81	249,03	268,01	82,77	107,62
	HUF/kg	1 225,80	1 247,02	1 227,46	100,13	98,43
Szalonnás és bőrös sertéshús, félben (fejvel, lábbal, farokkal)	tonna	437,59	502,20	417,27	95,36	83,09
	HUF/kg	1 048,90	998,40	992,32	94,61	99,39
Sertéskaraj, csonttal, szűzpecsenye nélkül	tonna	9,74	12,09	27,75	284,89	229,59
	HUF/kg	1 451,20	1 421,61	1 354,10	93,31	95,25
Sertéscomb, csont nélkül	tonna	346,33	258,83	278,98	80,55	107,78
	HUF/kg	1 629,16	1 616,29	1 595,28	97,92	98,70
Sertésstarja, csonttal	tonna	24,16	54,64	15,79	65,36	28,90
	HUF/kg	1 501,84	1 540,63	1 659,39	110,49	107,71
Sertéslapocka	tonna	121,95	131,16	161,60	132,51	123,21
	HUF/kg	1 474,44	1 443,34	1 454,12	98,62	100,75
Sertésoldalas	tonna	28,83	33,24	44,61	154,75	134,21
	HUF/kg	1 744,55	1 645,40	1 639,30	93,97	99,63
Sertésdagadó	tonna	3,00	3,03	4,77	158,85	157,13
	HUF/kg	1 515,60	1 445,55	1 418,10	93,57	98,10
Más sertéshús csonttal	tonna	400,41	342,19	257,16	64,23	75,15
	HUF/kg	984,62	866,45	901,11	91,52	104,00
Más sertéshús csont nélkül	tonna	884,73	903,53	644,90	72,89	71,38
	HUF/kg	1 067,57	1 065,33	1 104,57	103,47	103,68
Darált sertéshús	tonna	...	...	...	...	...
	HUF/kg	...	...	...	...	...

... = Adatvédelmi korlátok miatt nem közölhető adat.

Forrás: AKI PÁIR

5. táblázat: **A nyers sertéshúsok (friss) és a darálthús (friss) kiskereskedelmi beszerzési ára Magyarországon**

Megnevezés	Kiszerelés	Mértékegység	2023. 13. hét	2024. 12. hét	2024. 13. hét	2024. 13. hét/ 2023. 13. hét (százalék)	2024. 13. hét/ 2024. 12. hét (százalék)
Sertéscomb csont nélkül	lédig	tonna	284,03	258,05	213,32	75,11	82,67
		HUF/kg	1 595,51	1 602,71	1 618,26	101,43	100,97
	tálcás (500 gramm)	tonna	5,64	5,92	5,16	91,53	87,26
		HUF/kg	2 328,01	2 267,60	2 271,89	97,59	100,19
	vákuumos	tonna	177,83	165,34	182,51	102,63	110,38
		HUF/kg	1 734,48	1 649,64	1 644,37	94,80	99,68
Sertéslapocka	lédig	tonna	63,12	102,21	139,82	221,54	136,80
		HUF/kg	1 534,63	1 457,96	1 444,90	94,15	99,10
	tálcás (500 gramm)	tonna	2,70	2,64	1,62	59,90	61,28
		HUF/kg	2 149,50	2 034,37	2 052,09	95,47	100,87
	vákuumos	tonna	45,84	82,58	94,13	205,34	113,99
		HUF/kg	1 662,78	1 466,43	1 521,57	91,51	103,76
Sertéskaraj csonttal, szűzpecsenye nélkül	lédig	tonna	10,23	5,91	36,21	353,99	612,94
		HUF/kg	1 556,22	1 455,56	1 388,84	89,24	95,42
	tálcás (500 gramm)	tonna	1,12	...	1,39	123,60	...
		HUF/kg	2 172,20	...	1 869,57	86,07	...
	vákuumos	tonna	4,55	5,44	6,63	145,78	121,85
		HUF/kg	1 492,64	1 763,76	1 795,60	120,30	101,81
Sertésstarja csonttal	lédig	tonna	38,85	61,83	51,61	132,84	83,46
		HUF/kg	1 485,29	1 587,58	1 698,15	114,33	106,96
	tálcás (500 gramm)	tonna	...	2,02	1,72	...	85,25
		HUF/kg	...	1 984,52	1 995,98	...	100,58
	vákuumos	tonna	2,20	6,79	7,63	346,66	112,43
		HUF/kg	1 602,65	1 760,64	1 789,02	111,63	101,61
Sertésoldalas	lédig	tonna	15,69	16,93	35,80	228,12	211,45
		HUF/kg	1 695,96	1 572,55	1 588,69	93,68	101,03
	tálcás (500 gramm)	tonna	...	...	...	...	...
		HUF/kg	...	...	...	...	...
	vákuumos	tonna	10,72	19,51	13,37	124,75	68,52
		HUF/kg	2 092,96	1 756,91	1 718,40	82,10	97,81
Sertésdagadó	lédig	tonna	2,22	2,41	3,44	154,58	142,94
		HUF/kg	1 502,12	1 408,56	1 410,00	93,87	100,10
	tálcás (500 gramm)	tonna	...	...	...	...	...
		HUF/kg	...	...	...	...	...
	vákuumos	tonna	4,82	0,30	0,52	10,69	171,42
		HUF/kg	1 582,91	1 626,94	1 597,58	100,93	98,20
Sertés darálthús	tonna	183,79	220,42	258,19	140,48	117,14	
	HUF/kg	1 758,21	1 574,00	1 514,95	86,16	96,25	

... = Adatvédelmi korlátok miatt nem közölhető adat.

Forrás: AKI PÁIR

6. táblázat: **A vágósertés („E” minőségi kategória) vágóhídi belépési ára<sup>a)</sup> az Európai Unióban**

EUR/100 kg hasított hideg súly

	2023. 13. hét	2024. 12. hét	2024. 13. hét	2024. 13. hét/ 2023. 13. hét (százalék)	2024. 13. hét/ 2024. 12. hét (százalék)
Magyarország	241,99	223,94	221,83	91,67	99,06
Belgium	223,85	213,84	214,20	95,69	100,17
Bulgária	268,53	255,67	255,63	95,19	99,98
Csehország	230,53	214,62	214,72	93,14	100,05
Dánia	188,86	187,60	187,58	99,32	99,99
Németország	242,88	230,80	–	–	–
Észtország	215,53	–	–	–	–
Görögország	258,31	–	–	–	–
Spanyolország	245,33	220,18	228,22	93,03	103,65
Franciaország	246,00	216,00	218,00	88,62	100,93
Horvátország	240,00	223,92	209,19	87,16	93,42
Írország	219,19	198,96	202,68	92,47	101,87
Olaszország	–	–	–	–	–
Ciprus	241,40	255,82	255,89	106,00	100,03
Lettország	253,72	240,53	239,37	94,34	99,52
Litvánia	235,56	227,05	227,47	96,57	100,18
Luxemburg	236,29	–	–	–	–
Hollandia	225,28	225,52	–	–	–
Ausztria	213,76	184,46	184,47	86,30	100,01
Lengyelország	247,52	236,86	237,58	95,98	100,30
Portugália	241,71	219,76	220,30	91,14	100,24
Románia	266,53	238,90	240,90	90,38	100,84
Szlovénia	231,74	230,53	229,79	99,16	99,68
Szlovákia	244,72	233,12	232,03	94,81	99,53
Finnország	239,54	234,22	234,38	97,85	100,07
Svédország	225,40	214,31	213,43	94,69	99,59
<b>EU</b>	<b>224,92</b>	<b>228,69</b>	<b>225,95</b>	<b>100,46</b>	<b>98,80</b>

<sup>a)</sup> Az ár tartalmazza a szállítási költséget is.  
Forrás: Európai Bizottság

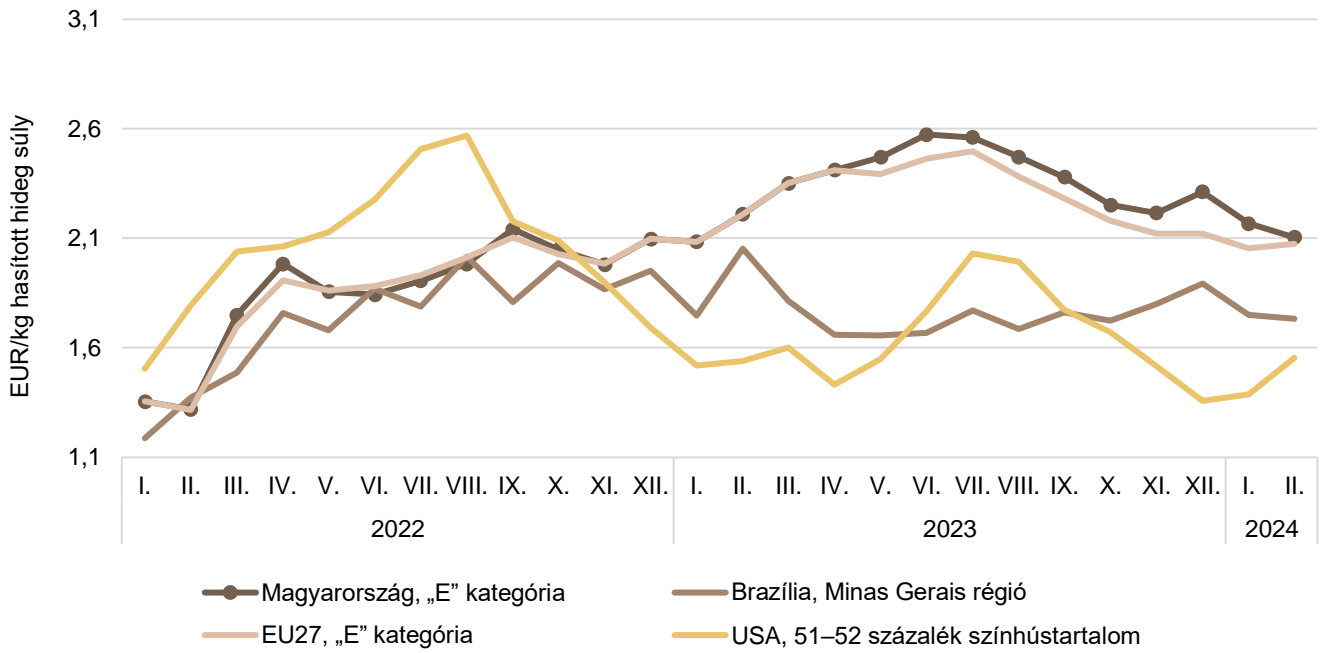
7. táblázat: **A vágósertés termelői ára az EU néhány tagországában**

EUR/kg hasított súly

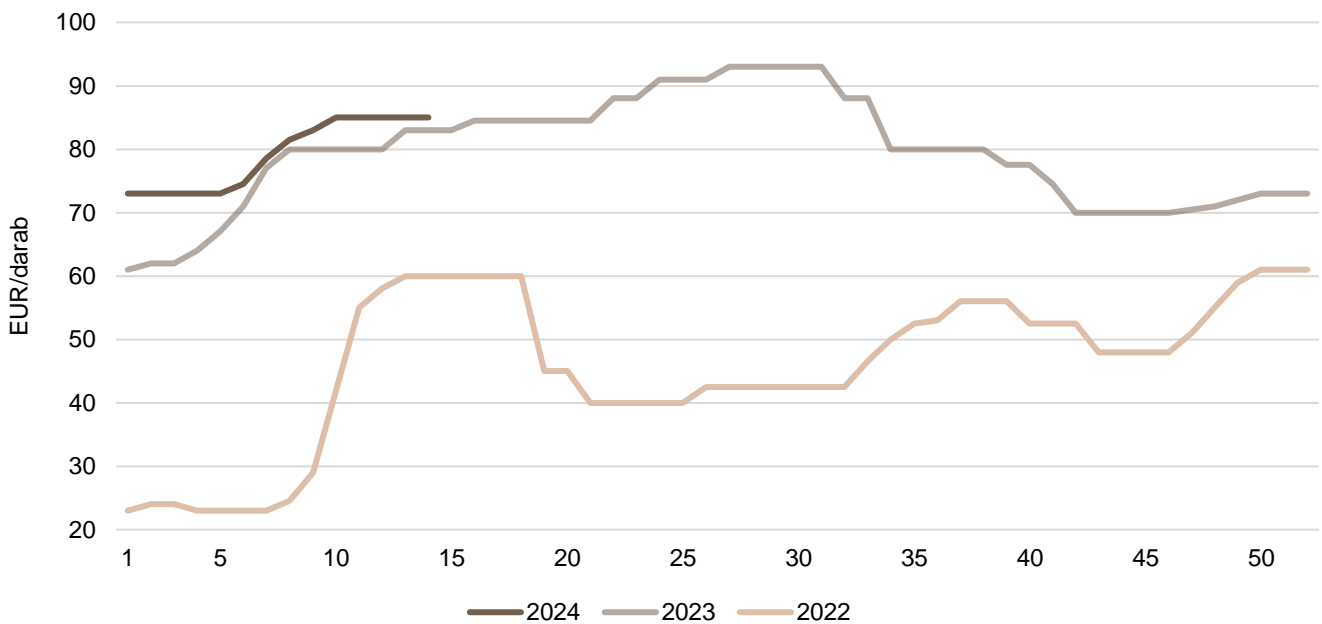
	2024. 10. hét	2024. 11. hét	2024. 12. hét	2024. 13. hét	2024. 14. hét
Vion (Hollandia)	2,02	2,02	2,02	2,02	1,99
Compexo (Hollandia)	1,95	1,95	1,95	1,95	1,95
Németország (szerződéses ár)	2,20	2,20	2,20	2,20	2,20
Tönnies (Németország)	2,20	2,20	2,20	2,20	2,20
West Fleisch (Németország)	2,21	2,21	2,21	2,21	2,21
Danish Crown (Dánia)	1,65	1,65	1,65	1,65	1,65
Tican (Dánia)	1,65	1,65	1,65	1,65	1,65

Forrás: Schuttert, Danish Crown, Tican, MPB



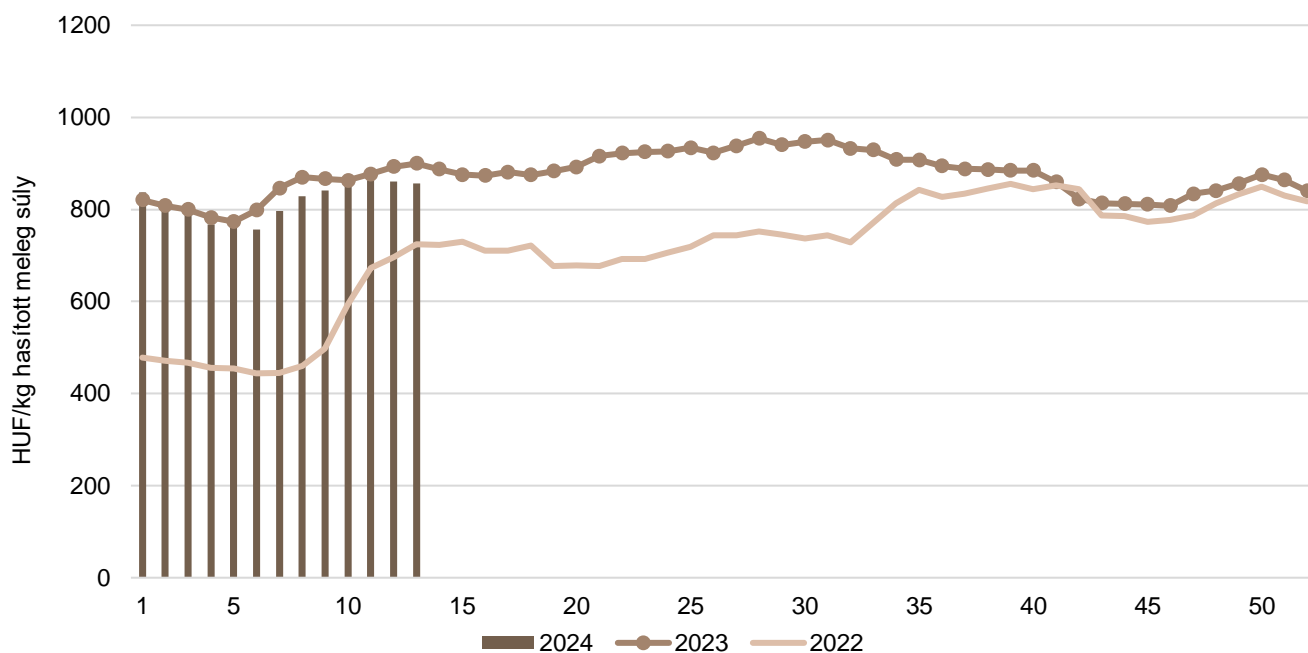
1. ábra: **A sertés havi világsi árá (2022–2024)**

Forrás: USDA, Európai Bizottság, MPB, AKI PÁIR

2. ábra: **A malac ára (Nord–West, 25 kg) Németországban (2022–2024)**

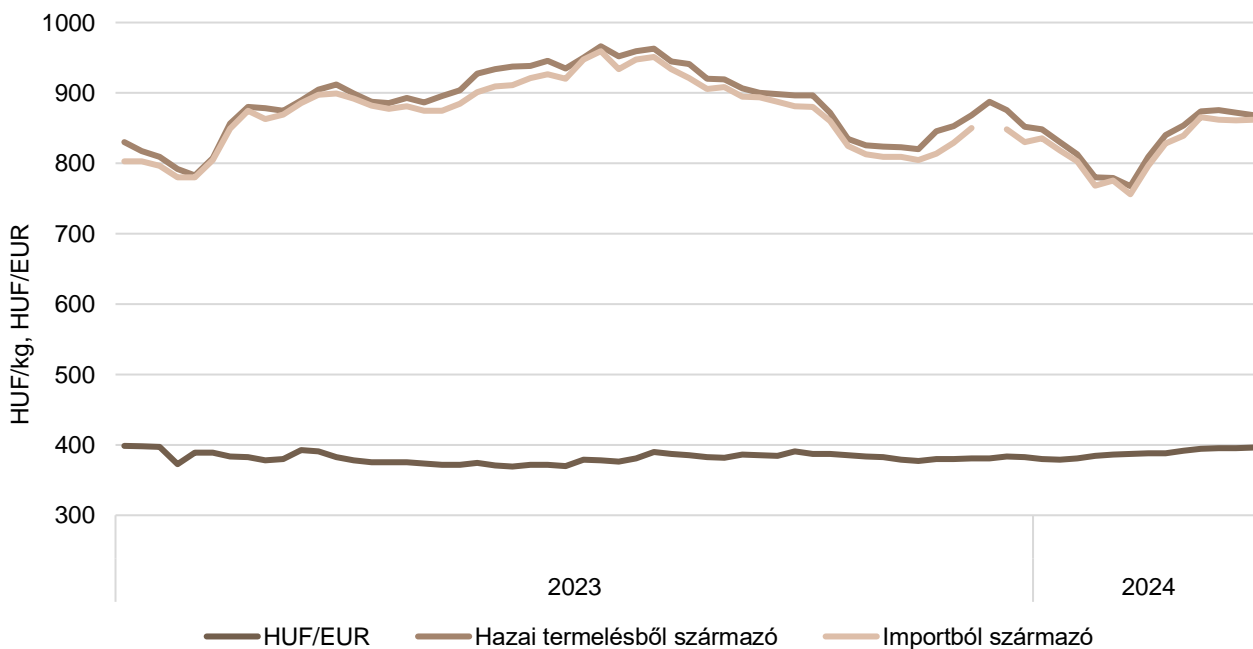
Forrás: VAEX

3. ábra: **A hazai termelésből származó vágósertés<sup>a)</sup> heti termelői ára Magyarországon (2022–2024)**

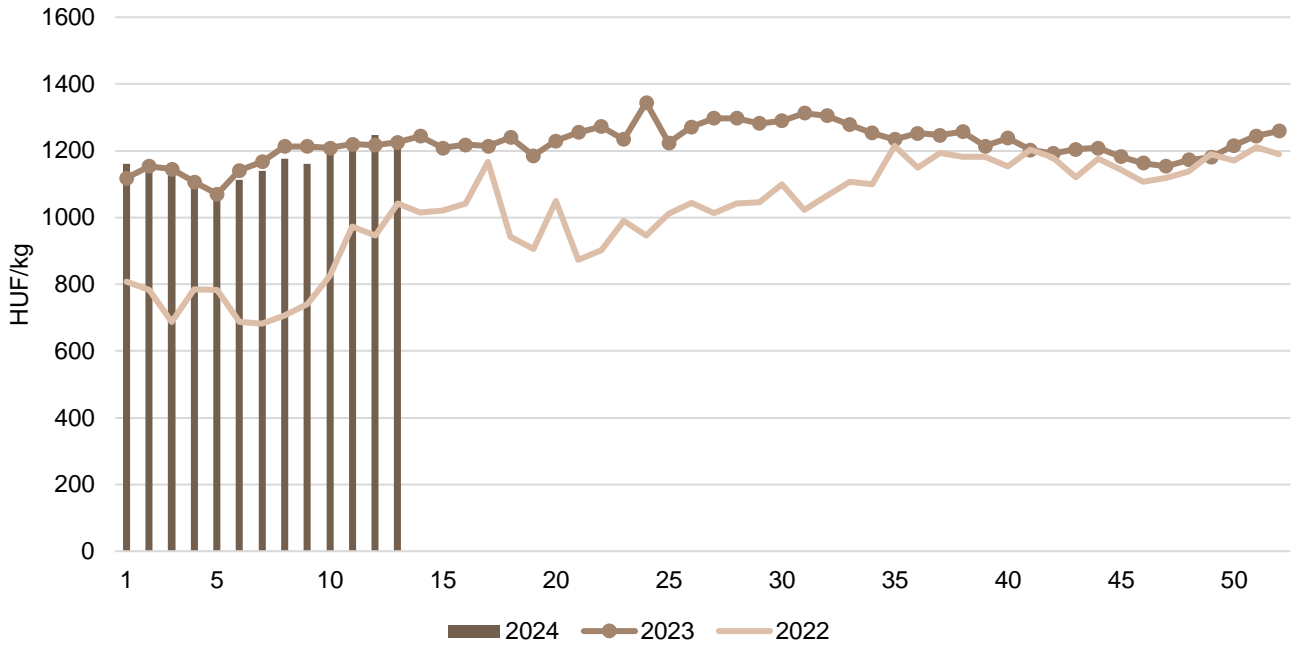


<sup>a)</sup> S-P, Nem minősített, M1.  
Forrás: AKI PÁIR

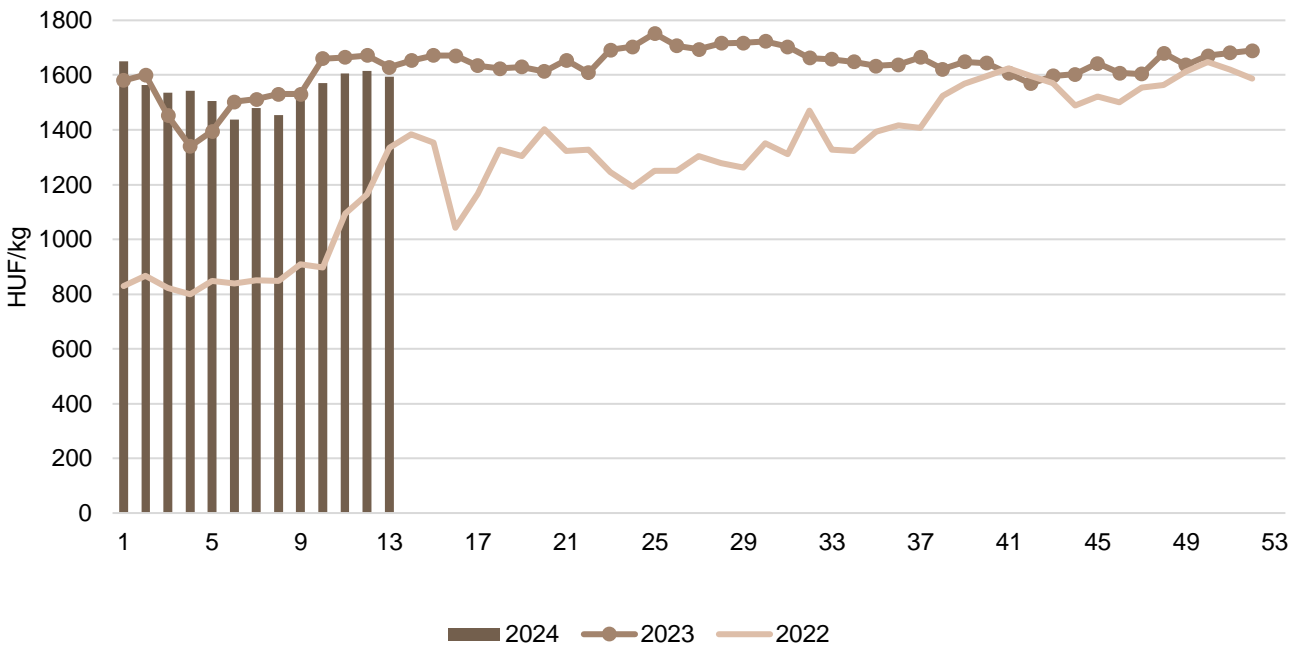
4. ábra: **A vágósertés heti vágóhídi belépési ára Magyarországon (2023–2024)**



Forrás: AKI PÁIR, MNB

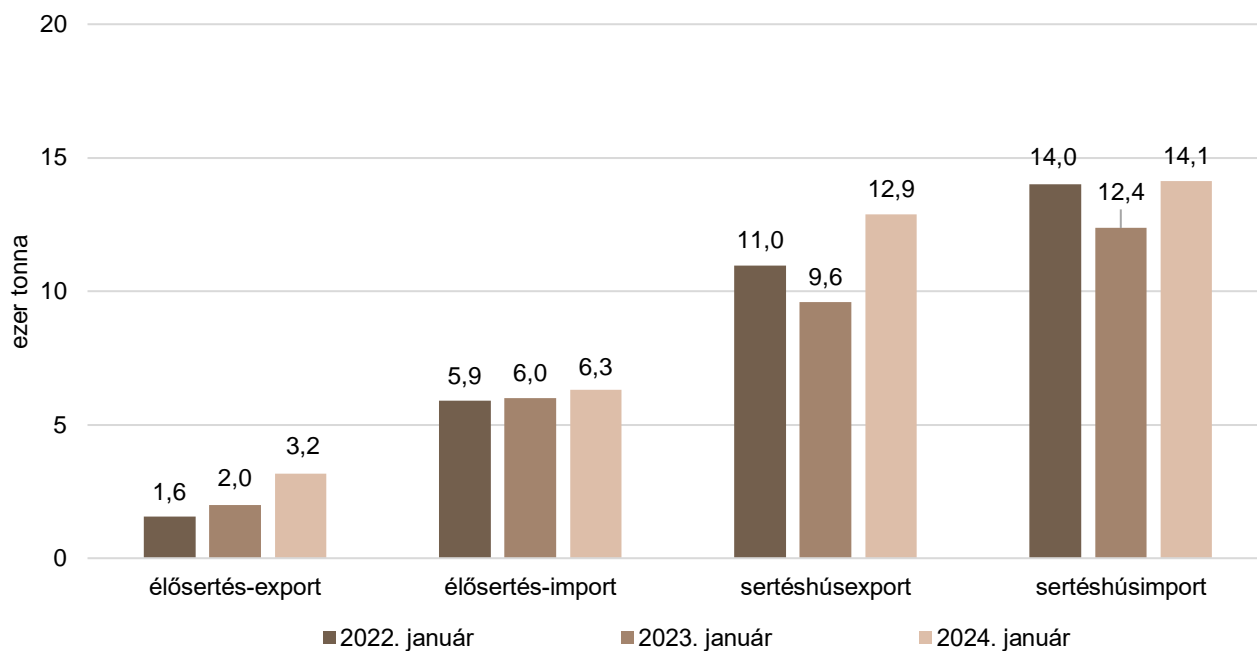
5. ábra: **A csontos sertéshús, lehúzott, félben heti értékesítési ára Magyarországon (2022–2024)**

Forrás: AKI PÁIR

6. ábra: **A sertéscomb heti értékesítési ára Magyarországon (2022–2024)**

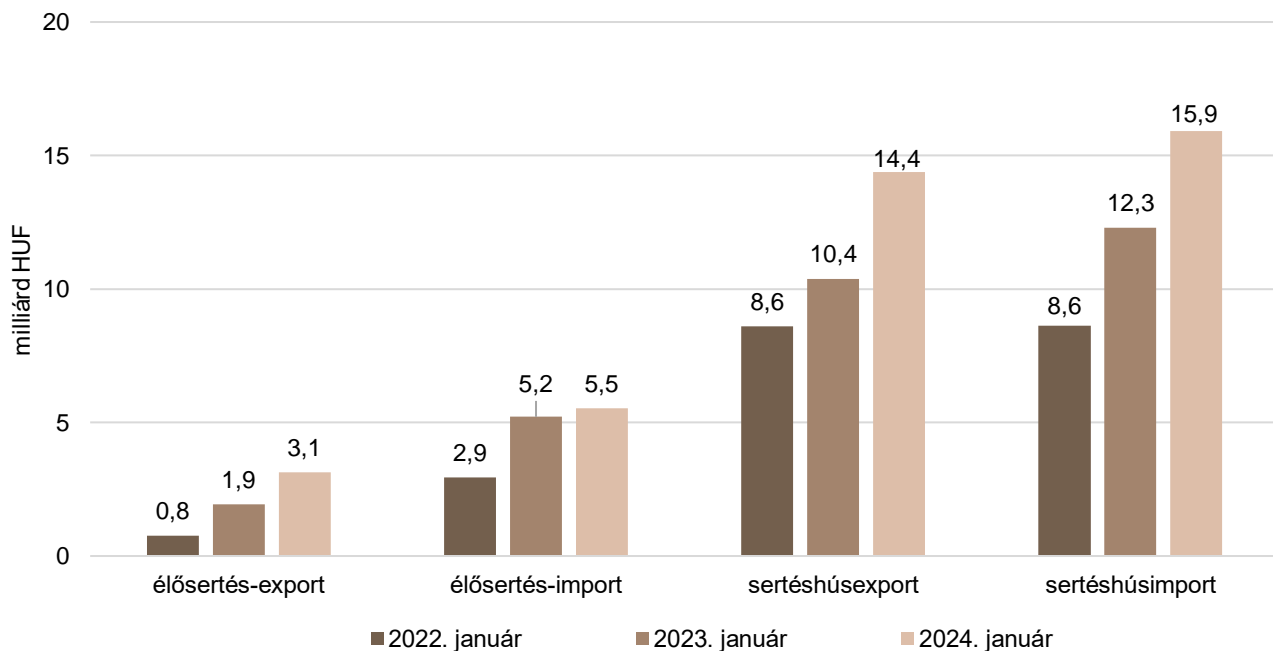
Forrás: AKI PÁIR

7. ábra: **Az élő sertés és a sertéshús külkereskedelmének mennyisége Magyarországon**



Forrás: KSH

8. ábra: **Az élő sertés és a sertéshús külkereskedelmének értéke Magyarországon**



Forrás: KSH

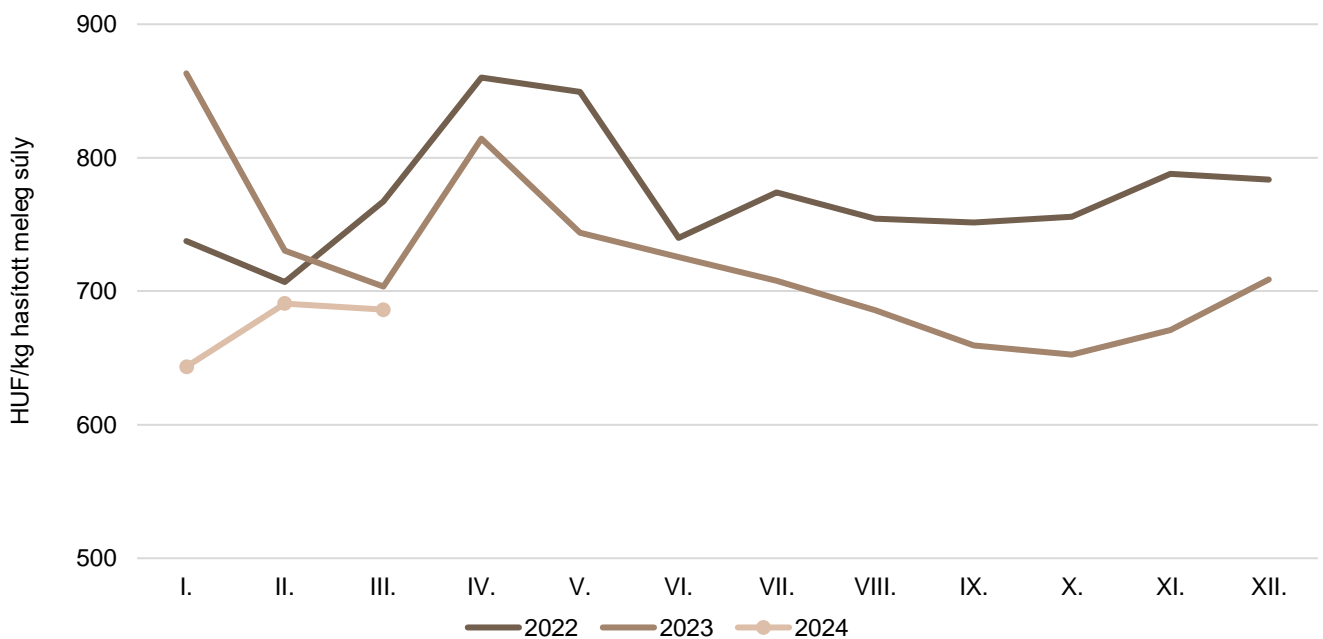
## Szarvasmarha

8. táblázat: **A vágómarha termelői ára Magyarországon**

Megnevezés	Minőségi kategória	Mértékegység	2023. 13. hét	2024. 12. hét	2024. 13. hét	2024. 13. hét/ 2023. 13. hét (százalék)	2024. 13. hét/ 2024. 12. hét (százalék)
Fiatal bika	E–P	darab	173	96	104	60,12	108,33
		HUF/kg hasított meleg súly	815,79	783,64	779,06	95,50	99,42
Vágótehén	E–P	darab	459	577	453	98,69	78,51
		HUF/kg hasított meleg súly	626,11	693,04	710,51	113,48	102,52
Vágóüsző	E–P	darab	138	70	50	36,23	71,43
		HUF/kg hasított meleg súly	624,86	606,27	582,42	93,21	96,07
Vágómarha összesen	E–P	darab	786	774	643	81,81	83,07
		HUF/kg hasított meleg súly	668,65	696,45	708,66	105,98	101,75

Forrás: AKI PÁIR

9. ábra: **A vágómarha havi termelői ára Magyarországon (2022–2024)**



Forrás: AKI PÁIR

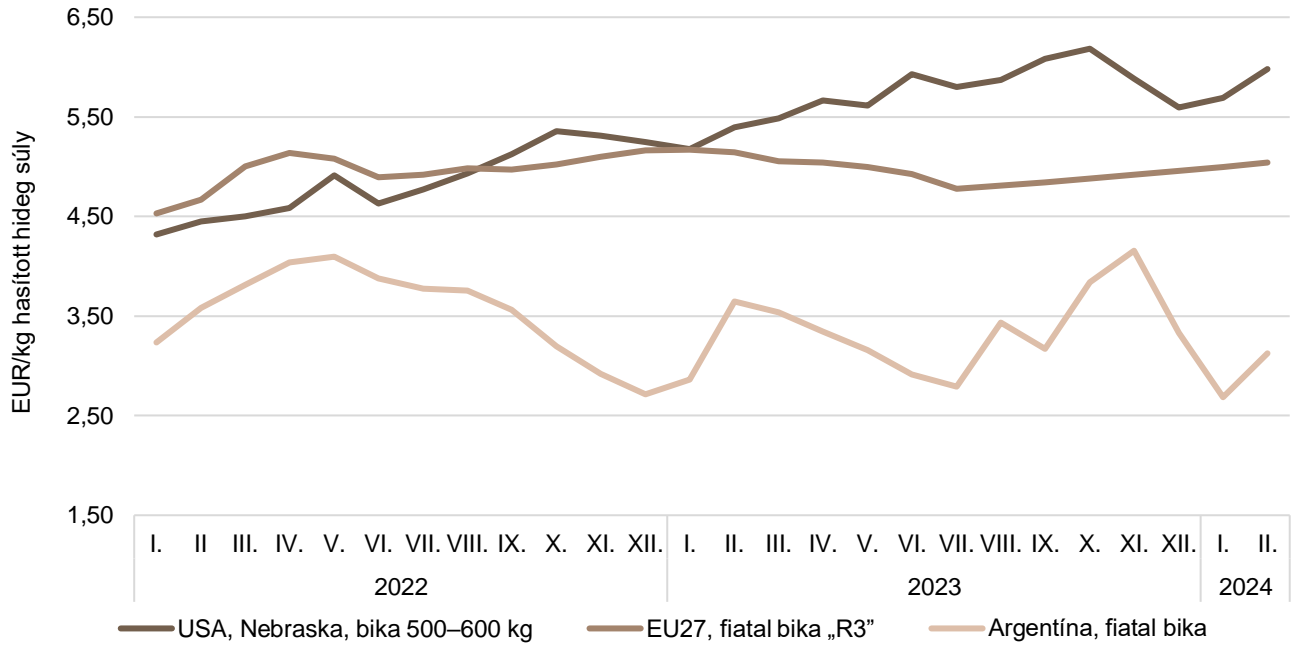
9. táblázat: **A fiatal bika („R3” minőségi kategória) vágóhídi belépési ára<sup>a)</sup> az Európai Unióban**

EUR/100 kg hasított hideg súly

	2023. 13. hét	2024. 12. hét	2024. 13. hét	2024. 13. hét/ 2023. 13. hét (százalék)	2024. 13. hét/ 2024. 12. hét (százalék)
Magyarország	–	–	–	–	–
Belgium	433,50	405,17	406,01	93,66	100,21
Bulgária	–	409,33	409,33	–	100,00
Csehország	485,08	471,82	478,09	98,56	101,33
Dánia	443,37	411,53	427,31	96,38	103,83
Németország	487,21	490,98	489,55	100,48	99,71
Észtország	–	–	–	–	–
Görögország	423,59	467,27	467,27	110,31	100,00
Spanyolország	523,84	534,53	535,53	102,23	100,19
Franciaország	544,00	535,00	531,00	97,61	99,25
Horvátország	500,00	510,78	515,37	103,07	100,90
Írország	510,63	505,52	504,77	98,85	99,85
Olaszország	515,46	483,30	512,88	99,50	106,12
Ciprus	–	–	–	–	–
Lettország	377,38	429,15	429,15	113,72	100,00
Litvánia	413,24	415,90	409,26	99,04	98,40
Luxemburg	–	–	–	–	–
Málta	430,82	–	–	–	–
Hollandia	409,00	390,00	467,00	114,18	119,74
Ausztria	483,23	492,48	488,35	101,06	99,16
Lengyelország	486,73	485,77	485,13	99,67	99,87
Portugália	520,31	516,85	525,29	100,96	101,63
Románia	457,15	416,92	460,54	100,74	110,46
Szlovénia	473,88	500,66	497,56	105,00	99,38
Szlovákia	486,04	454,71	454,71	93,55	100,00
Finnország	508,16	491,56	486,02	95,64	98,87
Svédország	512,48	534,55	534,79	104,35	100,05
EU	505,66	506,64	506,49	100,16	99,97

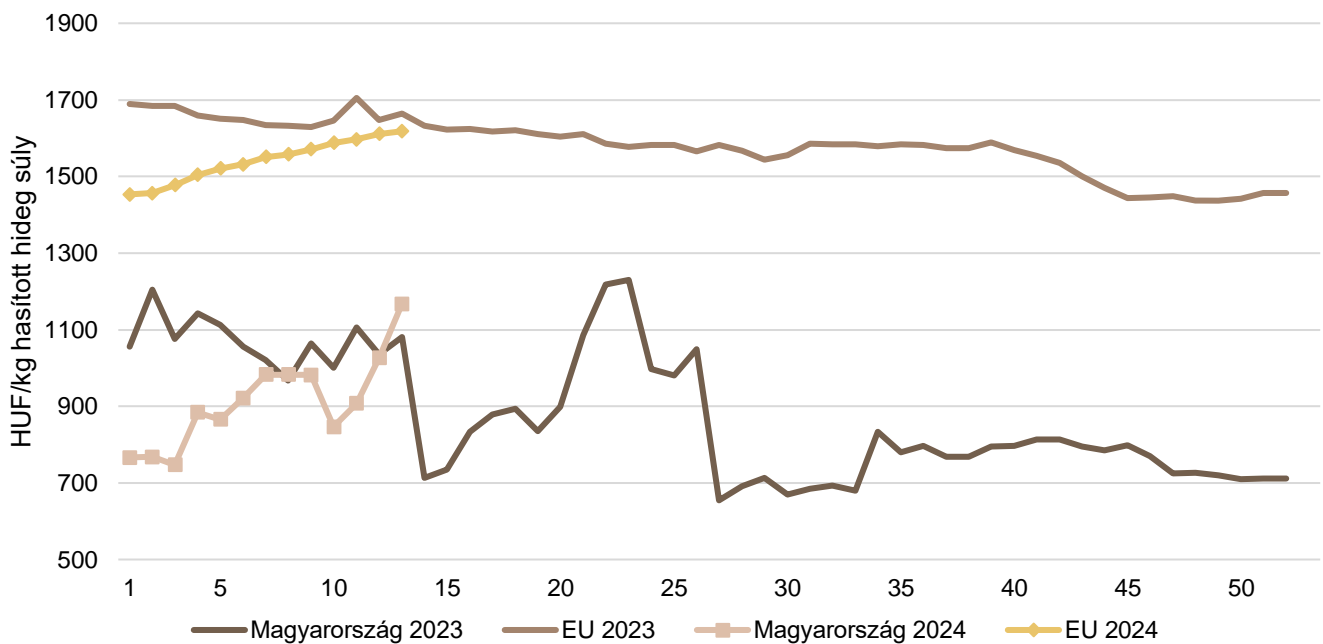
<sup>a)</sup> Az ár tartalmazza a szállítási költséget is.  
Forrás: Európai Bizottság

10. ábra: A szarvasmarha havi világpiaci ára (2022–2024)



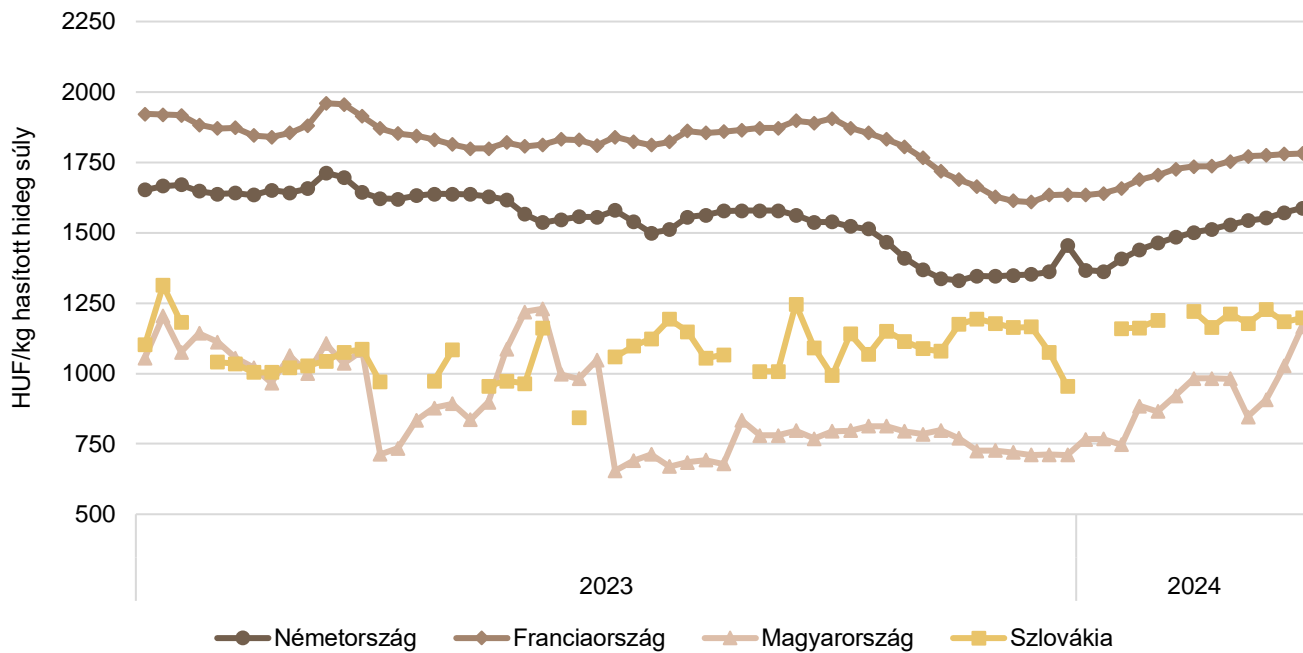
Forrás: USDA, Európai Bizottság, Minagri

11. ábra: A vágótehén „O3” heti vágóhídi belépési ára Magyarországon és az EU-ban (2023–2024)



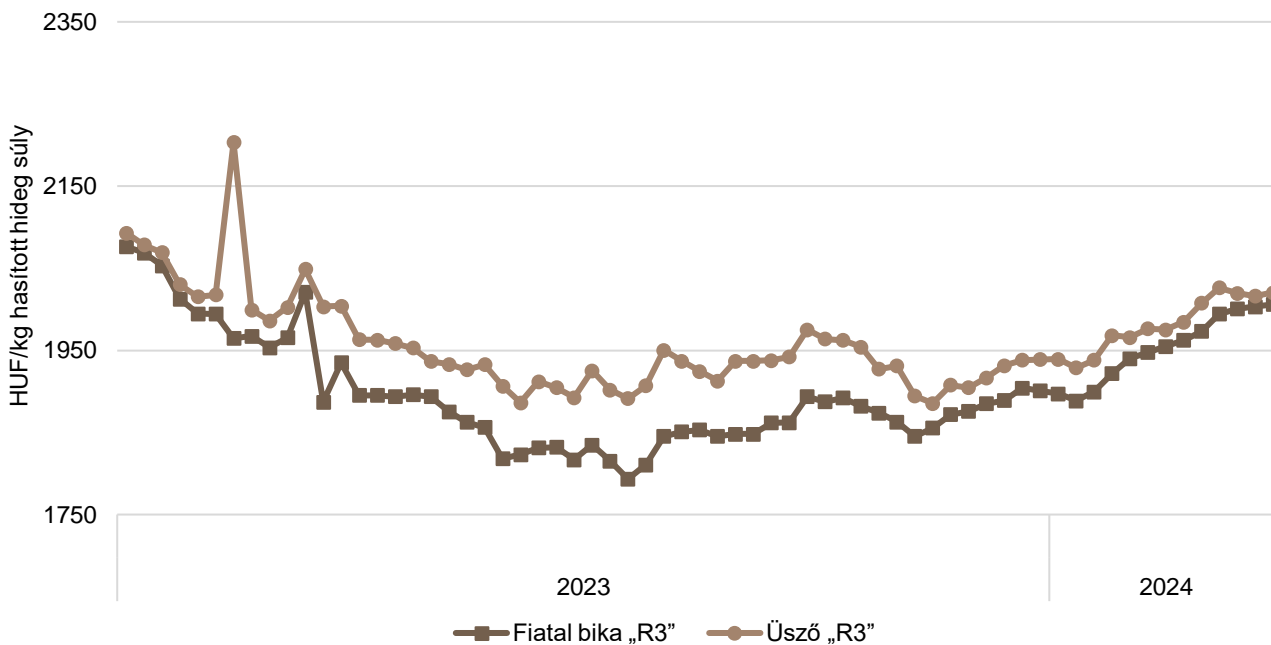
Forrás: Európai Bizottság, AKI PÁIR

12. ábra: A vágótehén „O3” heti vágóhídi belépési ára az EU néhány tagországában (2023–2024)



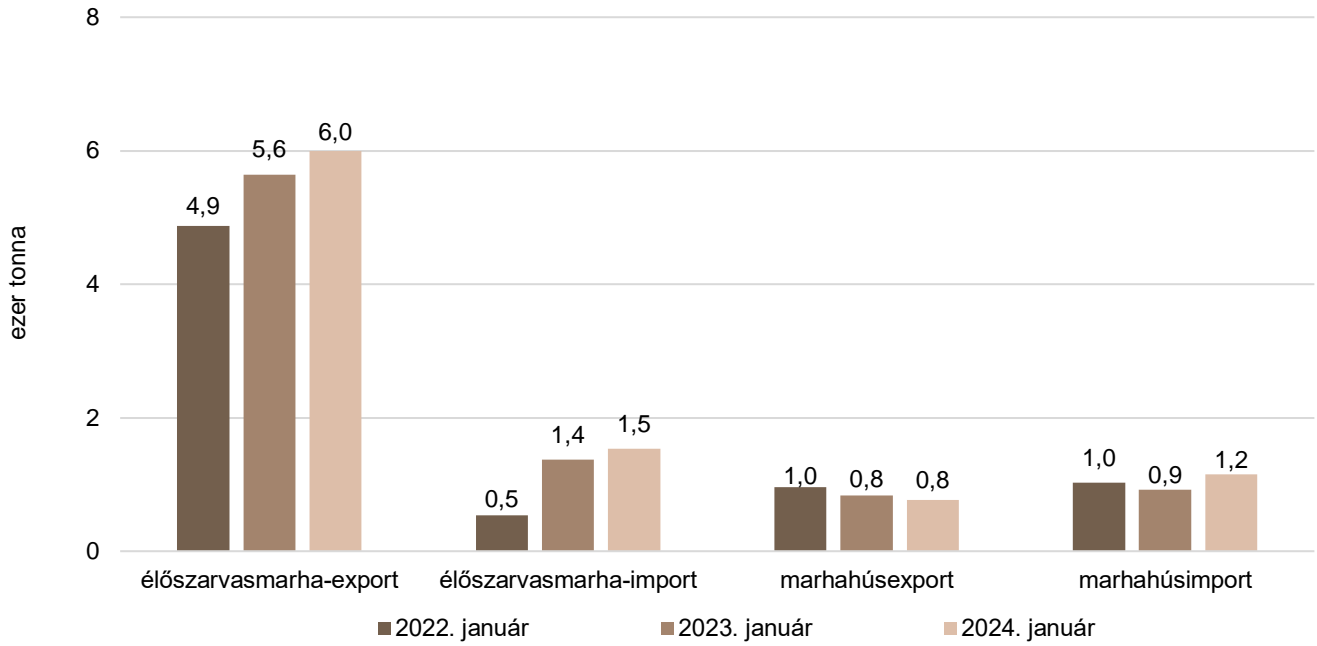
Forrás: Európai Bizottság

13. ábra: A fiatal bika „R3” és az üsző „R3” heti vágóhídi belépési ára az EU-ban (2023–2024)

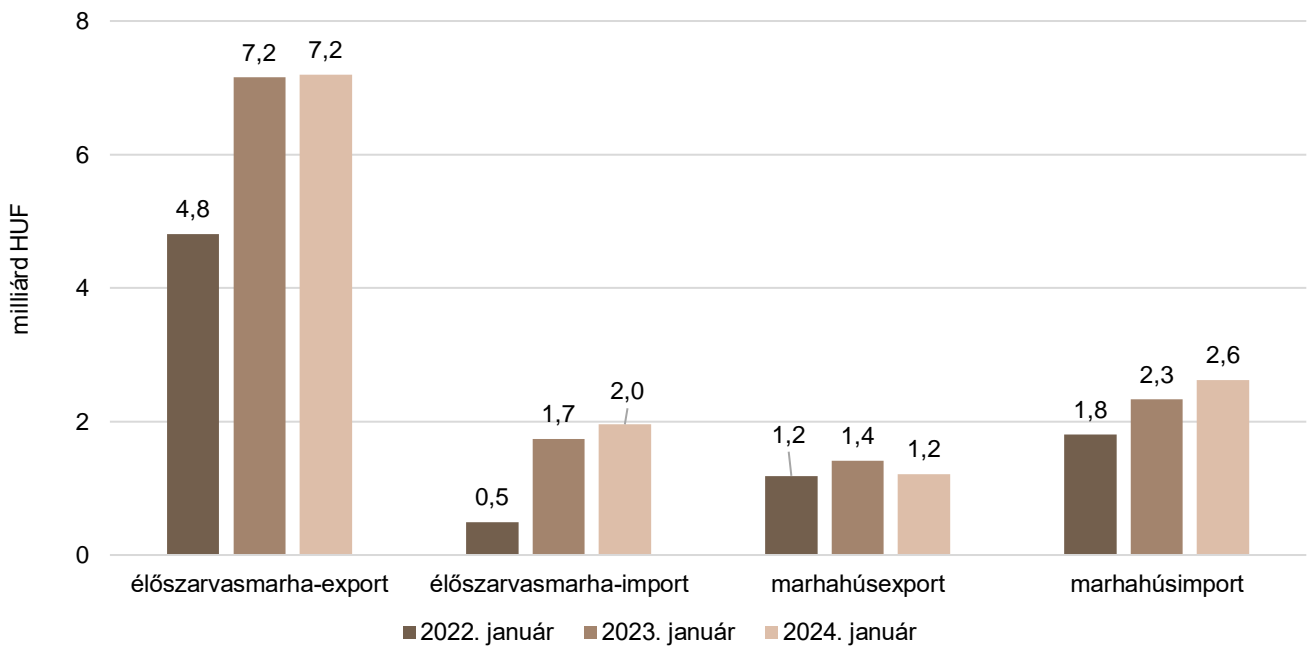


Forrás: Európai Bizottság



14. ábra: **Az élő szarvasmarha és a marhahús külkereskedelmének mennyisége Magyarországon**

Forrás: KSH

15. ábra: **Az élő szarvasmarha és a marhahús külkereskedelmének értéke Magyarországon**

Forrás: KSH

## Bárány

10. táblázat: **A vágóbárány termelői ára Magyarországon**

Megnevezés	Mértékegység	2023. 13. hét	2024. 12. hét	2024. 13. hét	2024. 13. hét/ 2023. 13. hét (százalék)	2024. 13. hét/ 2024. 12. hét (százalék)
Könnyű bárány	darab	12 116	11 960	4 750	39,20	39,72
	HUF/kg élősúly	1 657,88	1 975,89	1 982,50	119,58	100,33
ebből 20–24 kg között	darab	3 413	4 301	...	...	...
	HUF/kg élősúly	1 701,27	2 008,82	...	...	...
Nehéz bárány	darab	6 257	5 003	...	...	...
	HUF/kg élősúly	1 580,83	1 885,59	...	...	...
Vágóbárány összesen	darab	18 373	16 963	6 272	34,14	36,97
	HUF/kg élősúly	1 631,64	1 949,26	1 959,51	120,09	100,53

... = Adatvédelmi korlátok miatt nem közölhető adat.

Forrás: AKI PÁIR

11. táblázat: **A nehéz bárány (13 kg-nál nagyobb vágott súly) ára az Európai Unióban**

EUR/100 kg vágott súly

	2023. 13. hét	2024. 12. hét	2024. 13. hét	2024. 13. hét/ 2023. 13. hét (százalék)	2024. 13. hét/ 2024. 12. hét (százalék)
Magyarország	880,33	1 016,06	–	–	–
Belgium	689,40	750,80	–	–	–
Németország	797,93	824,87	–	–	–
Spanyolország	724,09	806,33	804,73	111,14	99,80
Franciaország	842,00	944,00	954,00	113,30	101,06
Horvátország	938,32	1 164,87	1 165,16	124,18	100,02
Írország	675,73	844,57	861,14	127,44	101,96
Olaszország	604,00	732,00	786,00	130,13	107,38
Ciprus	730,00	842,00	841,00	115,21	99,88
Lettország	550,55	678,86	760,83	138,19	112,07
Litvánia	570,77	625,72	637,30	111,66	101,85
Hollandia	628,51	–	–	–	–
Ausztria	681,00	691,00	698,00	102,50	101,01
Portugália	604,33	697,00	699,67	115,78	100,38
Románia	303,30	580,47	301,67	99,46	51,97
Finnország	549,92	581,72	574,62	104,49	98,78
Svédország	768,76	769,15	749,08	97,44	97,39
EU	742,69	843,39	844,29	113,68	100,11

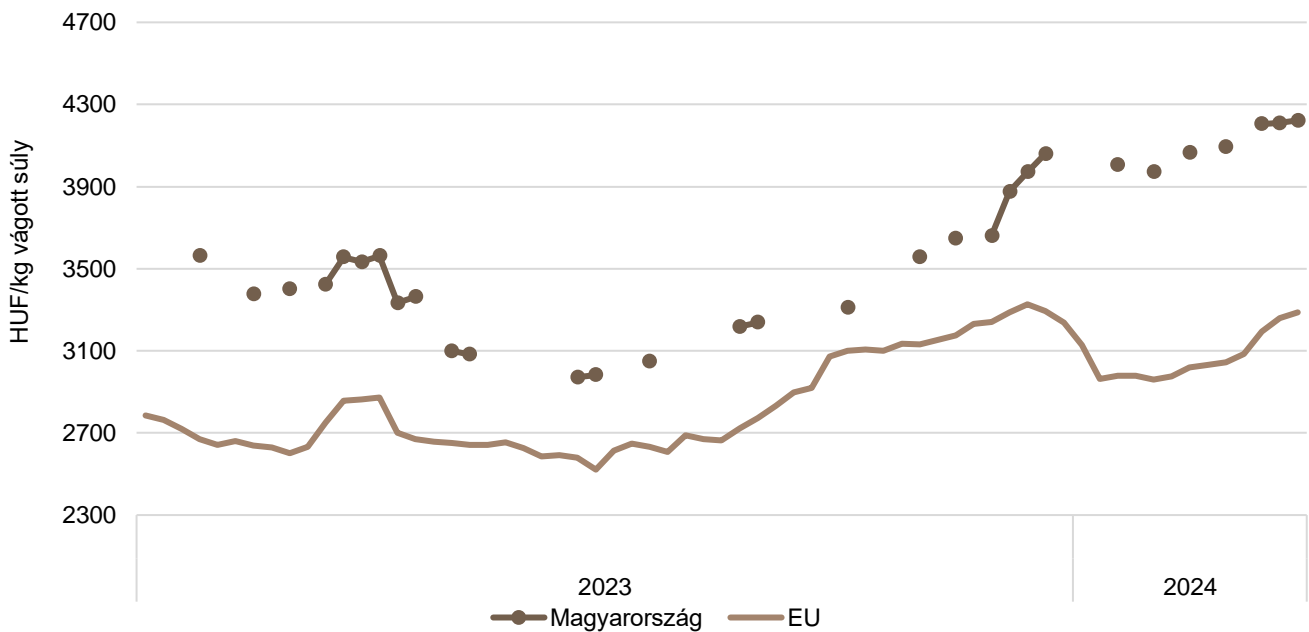
Forrás: Európai Bizottság

12. táblázat: **A könnyű bárány (13 kg-nál kisebb vágott súly) ára az Európai Unióban**

EUR/100 kg vágott súly

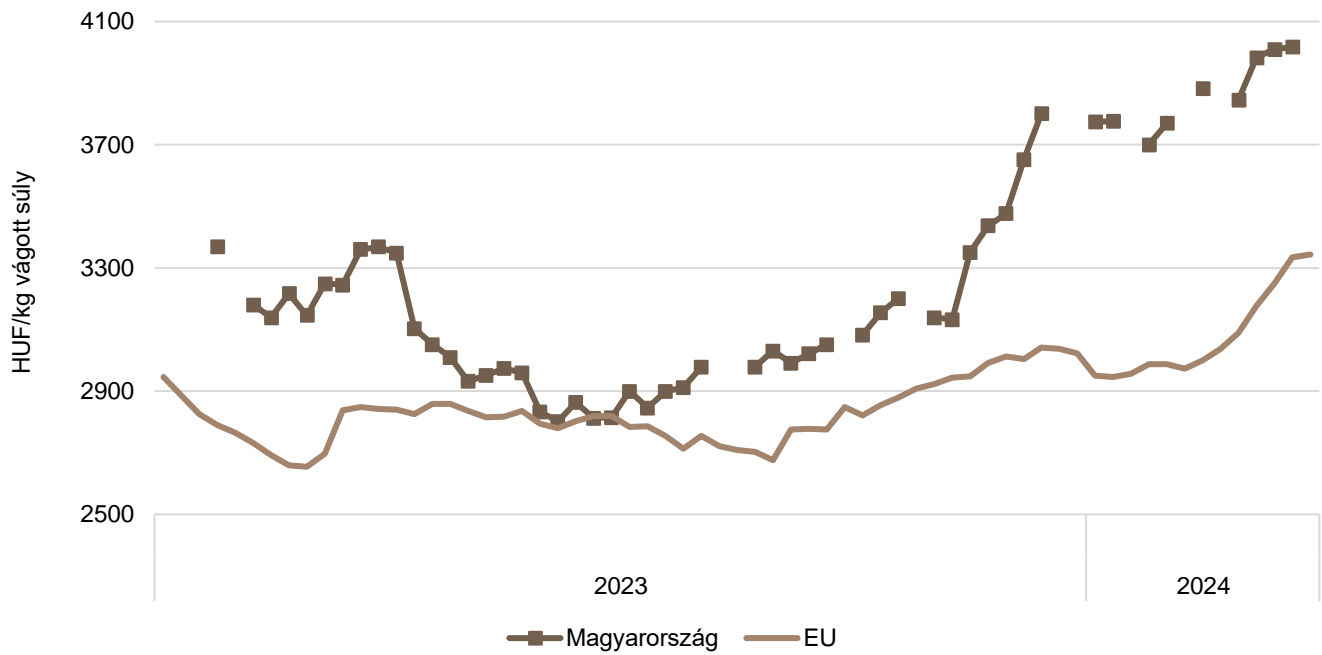
	2023. 13. hét	2024. 12. hét	2024. 13. hét	2024. 13. hét/ 2023. 13. hét (százalék)	2024. 13. hét/ 2024. 12. hét (százalék)
Magyarország	923,24	1 064,72	1 066,29	115,49	100,15
Bulgária	973,20	997,04	959,32	98,57	96,22
Görögország	677,28	–	–	–	–
Spanyolország	738,66	867,14	866,83	117,35	99,96
Horvátország	962,51	1 209,25	1 166,05	121,15	96,43
Olaszország	898,00	889,00	925,00	103,01	104,05
Portugália	821,32	870,98	892,56	108,67	102,48
Szlovénia	667,01	738,87	732,39	109,80	99,12
Szlovákia	384,87	470,10	631,60	164,11	134,35
EU	748,08	824,19	830,36	111,00	100,75

Forrás: Európai Bizottság

16. ábra: **A könnyű bárány heti termelői ára Magyarországon és az EU-ban (2023–2024)**

Forrás: Európai Bizottság, AKI PÁIR

17. ábra: **A nehéz bárány heti termelői ára Magyarországon és az EU-ban (2023–2024)**



Forrás: Európai Bizottság, AKI PÁIR

## Nemzetközi előrevetítések

13. táblázat: **A világ hústermelése (2020–2024)**

ezer tonna

	2020	2021	2022 <sup>a)</sup>	2023 <sup>b)</sup>	2024 <sup>b)</sup>	2023/2022 (százalék)	2024/2023 (százalék)
<b>Sertéshús</b>							
Kína	36 340	47 500	55 410	56 500	55 950	101,97	99,03
Európai Unió	23 219	23 615	22 277	21 500	21 150	96,51	98,37
USA	12 845	12 560	12 252	12 385	12 660	101,09	102,22
Brazília	4 125	4 365	4 350	4 600	4 825	105,75	104,89
Hongkong	63	74	91	92	95	101,10	103,26
Fülöp-szigetek	1 115	1 000	925	950	970	102,70	102,11
Kanada	2 115	2 101	2 082	2 050	2 025	98,46	98,78
Japán	1 306	1 318	1 293	1 295	1 300	100,15	100,39
Dél-Korea	1 403	1 407	1 419	1 380	1 390	97,25	100,72
Mexikó	1 451	1 484	1 530	1 580	1 600	103,27	101,27
Egyéb	11 118	11 496	11 859	12 271	12 607	103,47	102,74
<b>Összesen</b>	<b>96 084</b>	<b>107 954</b>	<b>114 533</b>	<b>115 498</b>	<b>115 492</b>	<b>100,84</b>	<b>99,99</b>
<b>Marha- és borjúhús</b>							
USA	12 389	12 734	12 890	12 291	11 520	95,35	93,73
Brazília	9 975	9 750	10 350	10 560	10 835	102,03	102,60
Európai Unió	6 903	6 883	6 722	6 500	6 440	96,70	99,08
Kína	6 720	6 980	7 180	7 500	7 700	104,46	102,67
Japán	477	480	492	510	500	103,66	98,04
Argentína	3 170	3 000	3 140	3 220	3 120	102,55	96,89
Ausztrália	2 123	1 895	1 878	2 170	2 250	115,55	103,69
Mexikó	2 079	2 129	2 177	2 220	2 255	101,98	101,58
Új-Zéland	727	754	728	740	745	101,65	100,68
Dél-Korea	291	304	236	360	365	152,54	101,39
Kanada	1 314	1 385	1 412	1 330	1 270	94,19	95,49
Egyéb	10 538	11 183	11 087	11 024	11 239	99,43	101,95
<b>Összesen</b>	<b>57 634</b>	<b>58 361</b>	<b>59 285</b>	<b>59 313</b>	<b>59 133</b>	<b>100,05</b>	<b>99,70</b>

<sup>a)</sup> Becslés.

<sup>b)</sup> Előrevetítés.

Forrás: USDA

14. táblázat: **Az Európai Unió húspiacának kilátásai rövid távon (2019–2024)**

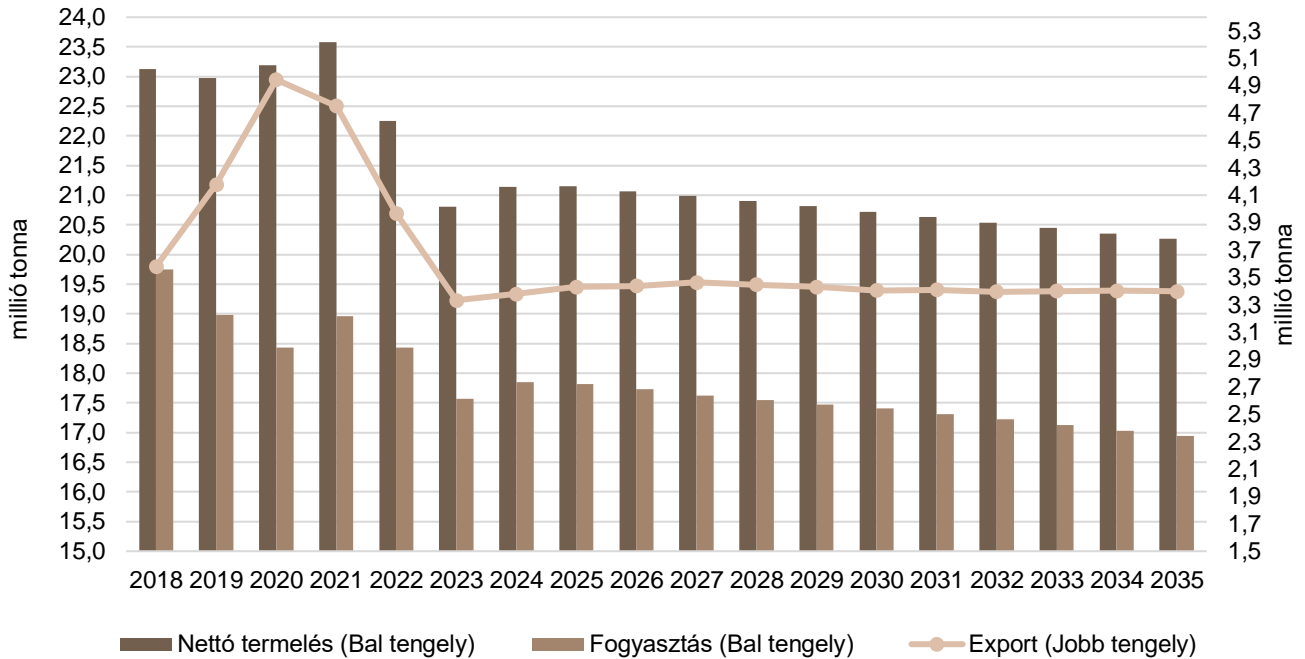
ezer tonna

	2019	2020	2021	2022	2023 <sup>a)</sup>	2024 <sup>b)</sup>	2023/2022 (százalék)	2024/2023 (százalék)
<b>Sertéshús</b>								
Nettó termelés	22 996	23 220	23 616	22 274	20 809	21 184	93,42	101,80
Import	162	159	97	122	97	88	80,00	90,02
Export	4 177	4 943	4 752	3 968	3 333	3 499	84,00	105,00
Fogyasztás	18 981	18 436	18 962	18 428	17 574	17 725	95,36	100,86
Egy főre jutó fogyasztás (kg)	33,1	32,2	33,1	32,1	30,4	30,6	94,70	100,66
Önellátottság (százalék)	121,4	126,1	124,8	121,1	118,7	119,5	98,02	100,67
<b>Marha- és borjúhús</b>								
Nettó termelés	6 903	6 883	6 722	6 514	6 449	96,90	99,00	6 903
Import	306	285	353	346	363	98,02	105,00	306
Export	593	567	513	487	497	94,99	102,01	593
Fogyasztás	6 617	6 600	6 562	6 372	6 315	97,11	99,10	6 617
Egy főre jutó fogyasztás (kg)	10,4	10,3	10,3	9,9	9,8	96,12	98,99	10,4
Önellátottság (százalék)	107,8	107,6	105,4	105,7	105,8	100,28	100,09	107,8
<b>Juh- és kecskehús</b>								
Nettó termelés	588	570	579	575	565	559	98,26	98,99
Import	162	153	126	155	170	178	110,01	104,52
Export	57	58	47	44	40	41	89,98	104,05
Fogyasztás	694	666	658	686	696	696	101,43	100,06
Egy főre jutó fogyasztás (kg)	1,4	1,3	1,3	1,3	1,4	1,4	107,69	100,00
Önellátottság (százalék)	93,1	94,1	95,5	91,2	88,6	87,5	97,15	98,76

<sup>a)</sup> Becslés.<sup>b)</sup> Előrevetítés.

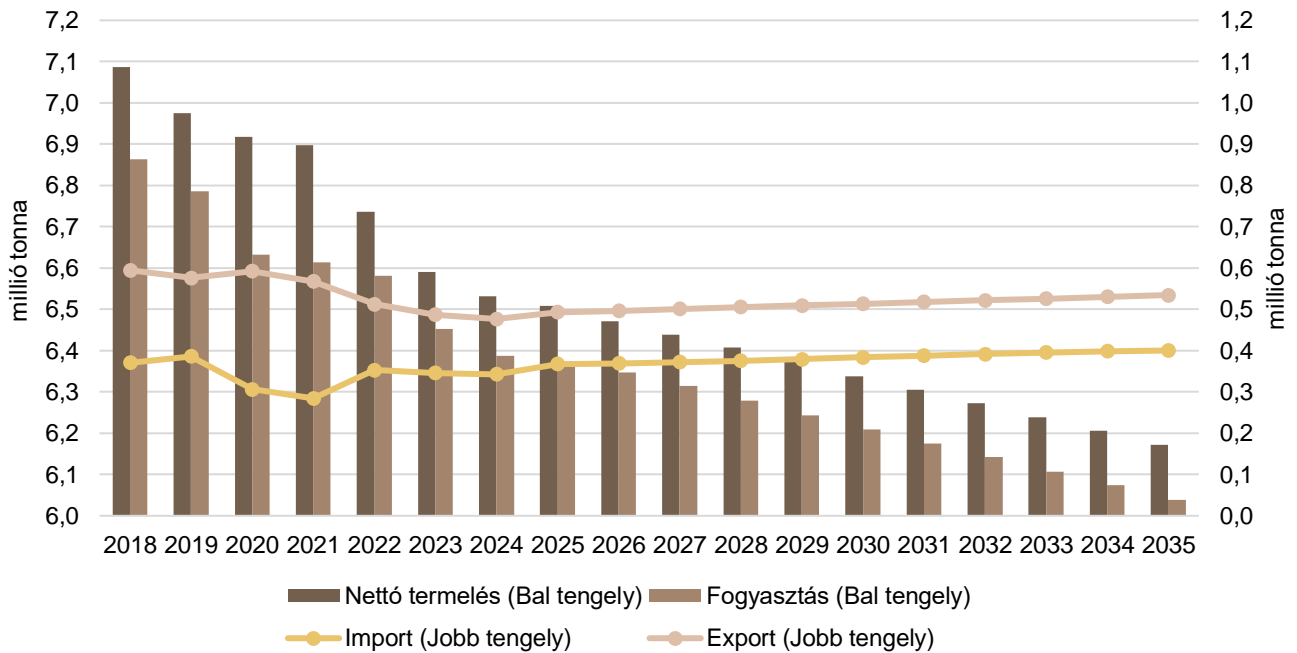
Forrás: Európai Bizottság

18. ábra: Az Európai Unió sertéshúspiacának kilátásai középtávon (2018–2035)



Forrás: Európai Bizottság

19. ábra: Az Európai Unió marha- és borjúhúspiacának kilátásai középtávon (2018–2035)



Forrás: Európai Bizottság

