

VÁGÓHIDAK ÉLŐÁLLAT VÁGÁSA

2010. I-VI. hónap
III. évfolyam 2. szám



Vágóhidak élőállat vágása

2010. I-VI. hónap

III. évfolyam 2. szám

Megjelenik negyedévente

Összeállította:

Dancs Gyuláné

Dancs.Gyulane@aki.gov.hu

Kiadó:

Agrárgazdasági Kutató Intézet

Statisztikai Osztály

H-1093 Budapest, Zsil utca 3-5.

Osztály vezető:

Dr. Vágó Szabolcs

Vago.Szabolcs@aki.gov.hu

Postacím: H-1463 Budapest, Pf.: 944

Telefon: (06 1) 476-3060

Fax: (06 1) 476-3304

www.aki.gov.hu

aki@aki.gov.hu

Ezen kívül figyelmébe ajánljuk a Piaci Információs Osztály rendszeresen megjelenő Baromfi, Gabona és Ipari Növények, Élőállat és Hús, Zöldség, Gyümölcs és Bor, Tej és Tejtermékek piaci jelentéseket is.

A kiadványokkal kapcsolatban részletes felvilágosítást ad:

Mihók Zsolt

Telefon: (06 1) 476-3064

TARTALOMJEGYZÉK

Összefoglaló.....	3
Vágóhidak élőállat vágása 2004-2010.....	8
Vágóhidak élőállat vágása 2010. január-június.....	10
Vágóhidak élőállat vágása 2010.I-VI/2009.I-VI..	120

Összefoglaló

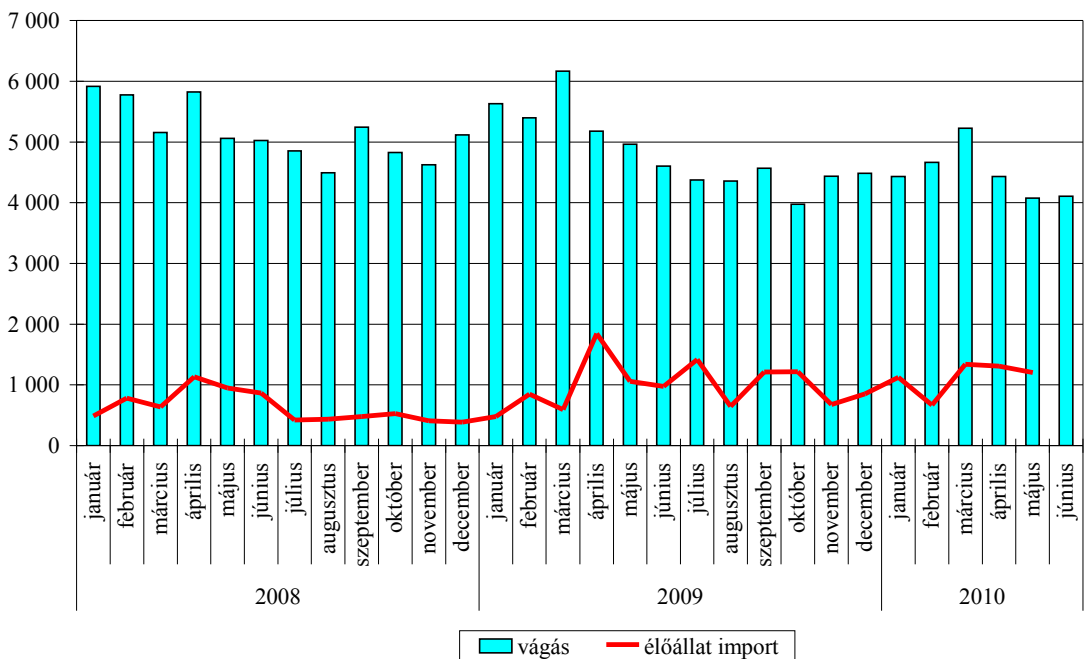
A vágóhidakon **2010. I. félévben 52606 darab szarvasmarhát vágtak le, ami 14,7%-os csökkenés** 2009. első félévéhez képest. Élősúlyban számítva 26950 tonnát tett ki a vágás, ami 15,7%-kal marad el a 2009-es értéktől. A külkereskedelem öt havi adatai az élőmarha export 0,8%-os növekedését és az importot 17%-os növekedését mutatják, vagyis a hazai termelés visszaesett. Ezzel párhuzamosan a szarvasmarha összlétszám a decemberi adatok szerint 700 ezer darabra csökkent.

A szarvasmarha fajon belül a legnagyobb volument adó tehenek vágási darabszáma 14,5%-kal csökkent, a levágott bikák darabszáma pedig 13%-kal esett vissza.

Az üszővágások is visszaesést mutatnak, darabszámuk 23,2%-kal csökkent. A borjúvágások száma viszont több, mint duplájára nőtt 2009. félévben, bár mennyiségük így sem jelentős.

1. ábra

Vágóhidak szarvasmarha vágása (élősúly, tonna)



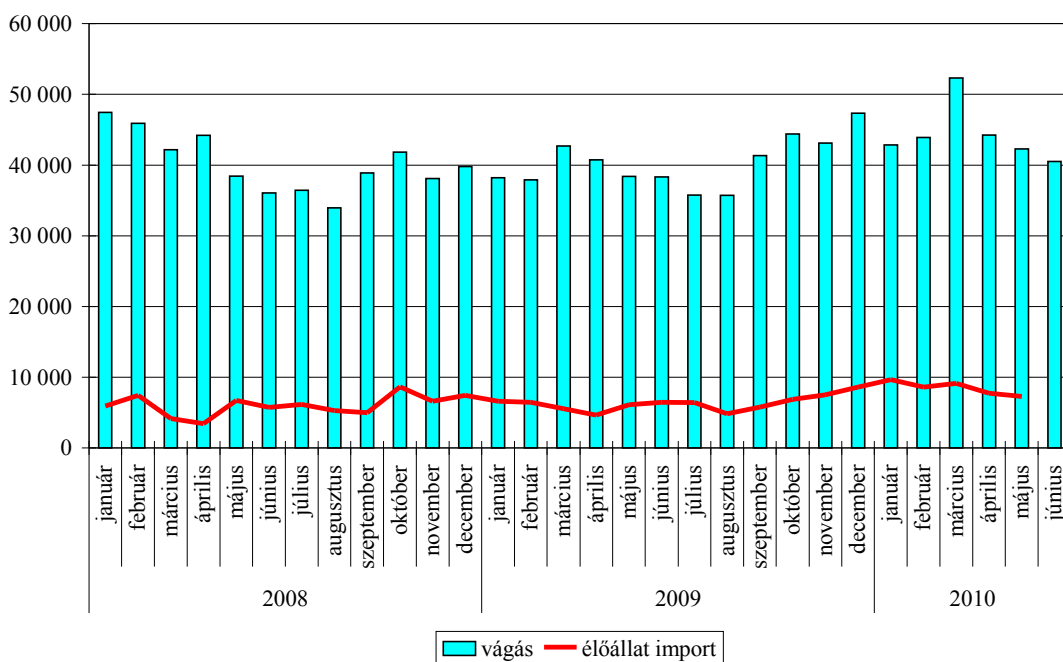
Vágósertésből 2010. I. félévben csaknem 2 millió 329 ezer darabot vágtak, 11,6%-kal többet, mint egy évvel korábban.

Az élősúly és a vágósúly is 12%-kal növekedett, a vágáskori átlagsúly kismértékben nőtt. Az élősertés-kivitel jelentősebben nőtt 2010. első öt hónapjában, élősúlyban 22,1%-kal. Az import eközben 44,4%-kal emelkedett, vagyis a hazai termelés továbbra is csökken.

A sertéslétszám 2009. decemberében 3247 ezer darab volt, a csökkenés valószínűleg folytatódik, bár annak üteme lassul.

2. ábra

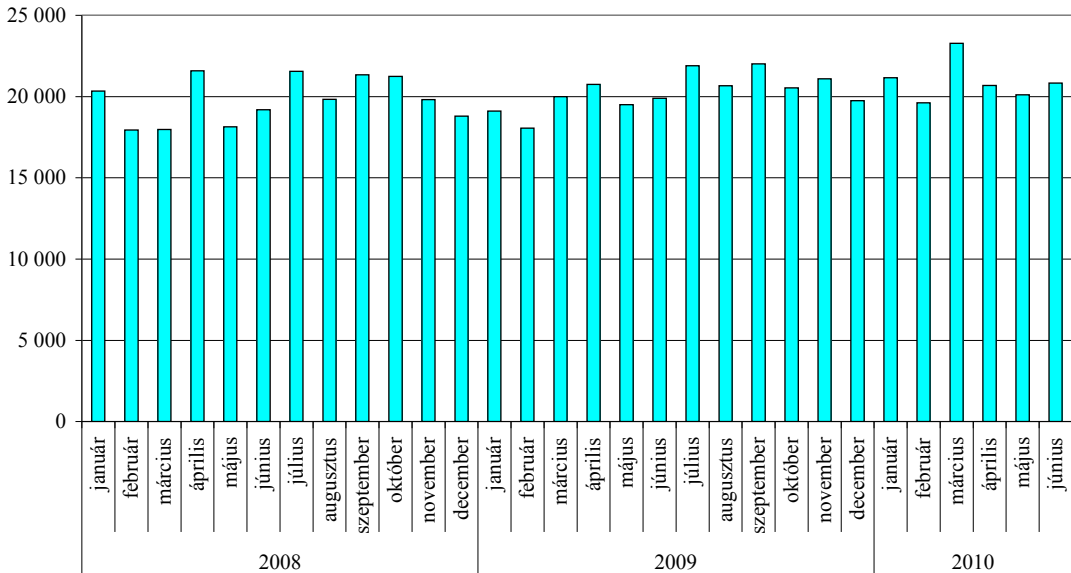
Vágóhidak sertés vágása (élősúly, tonna)



A bejelentett **juhvágások** csökkenése megállt. Míg a tavalyi év ezen időszakában 4748 darabot, addig idén 6028 darabot jelentettek, ami 27%-os növekedés. A vágáskori átlagsúly 5%-os csökkenést mutat. A levágott bárányok száma csaknem duplájára nőtt, miközben az átlagsúlyuk 28 kg-ról 23,5 kg-ra csökkent.

3. ábra

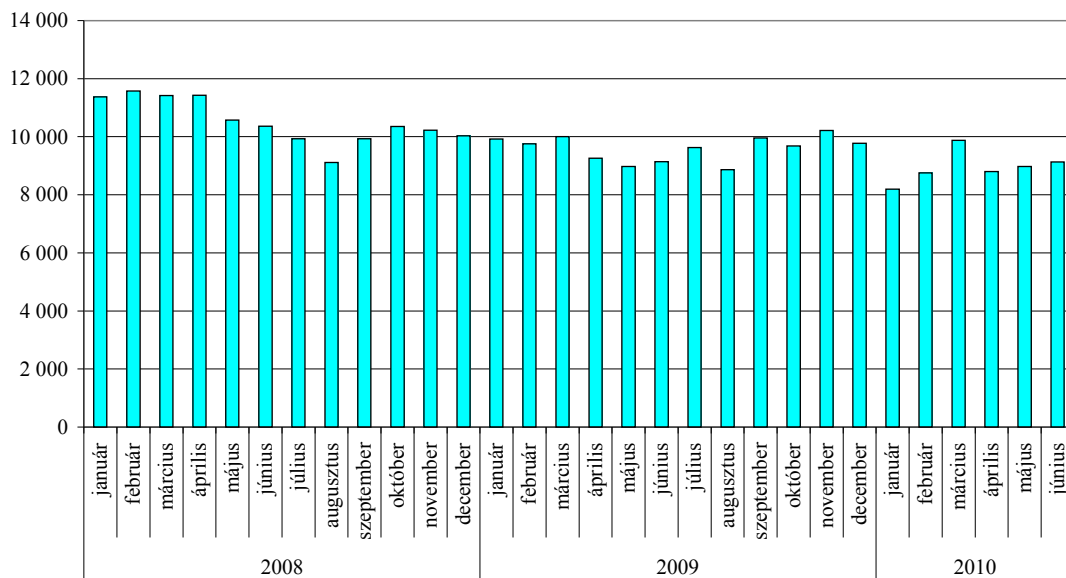
Vágóhidak vágócsirke vágása (élősúly, tonna)



A **baromfivágás** 2010. I. félévben 72701 ezer darab volt, ami 2009. I. félévhez képest 3,6 millió darabbal, 5,3%-kal növekedett. Az élősúly és a vágósúly kissé emelkedett. Csaknem 3,8 millió darabbal nőtt a vágócsirke száma, ami 7,1%-os növekedést jelent. Háromszorosára, 691 ezer darabra nőtt a vágótyúk és kakas vágása. Vágókacsából 9636 ezer darabot vágtak, ez 6,8%-os növekedés. Több mint egyharmadával visszaesett a libavágás, 1458 ezer darabra. A pulykavágás is kevesebb lett, 463 ezer darabbal, ami 10,8%-os csökkenés.

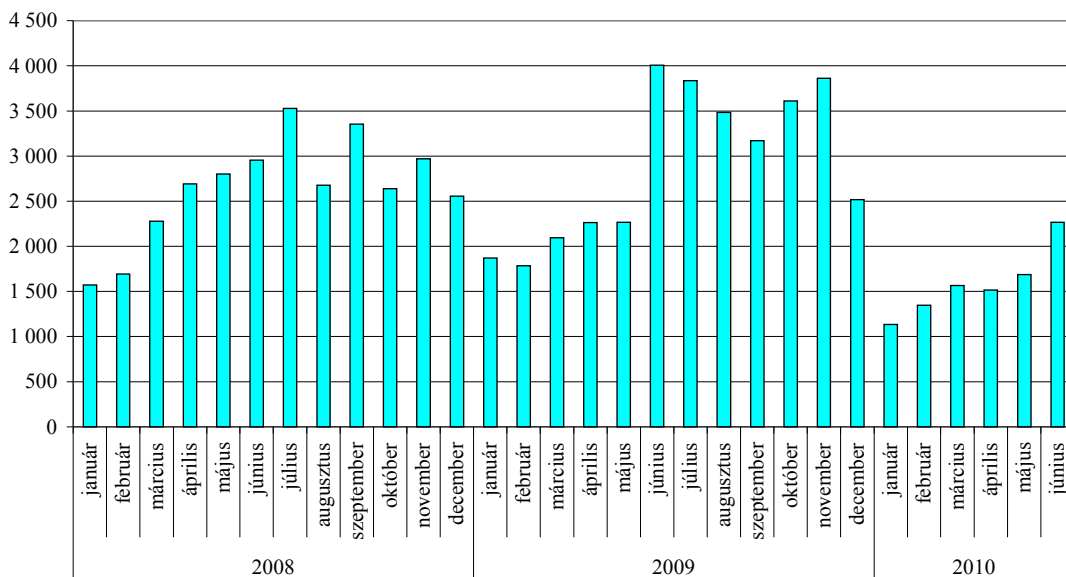
4. ábra

Vágóhidak pulyka vágása (élősúly, tonna)



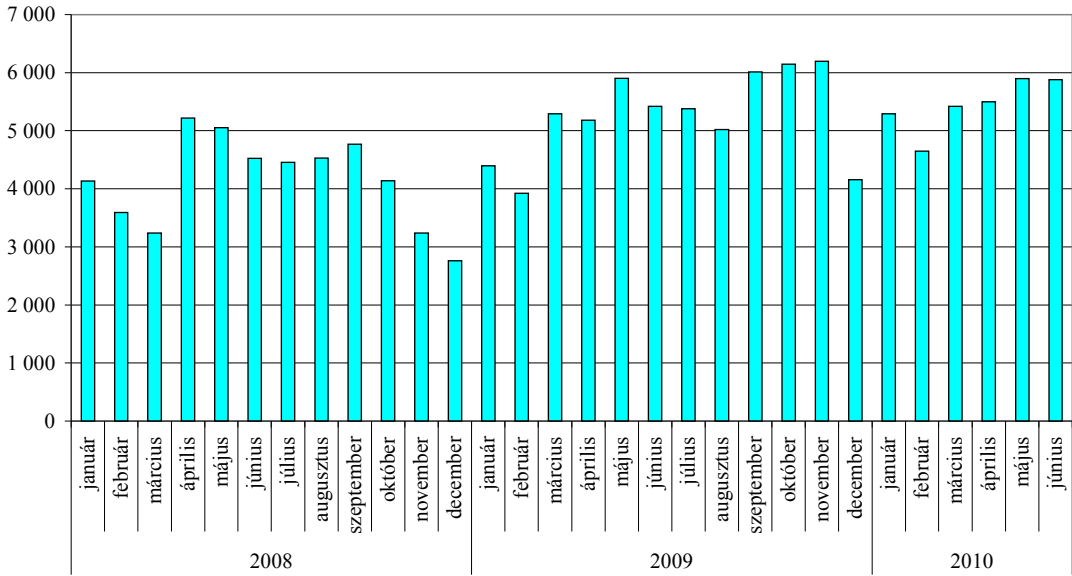
5. ábra

Vágóhidak liba vágása (élősúly, tonna)



6. ábra

Vágóhidak kacska vágása (élő súly, tonna)



VÁGÓHIDJI VÁGÁSOK HAVI ALAKULÁSA

Időszak	Baronid összesen			Vágósnike			Vágóhba			Vágókacsa			Vágópolyka		
	darab	először	vágószűly tonna	darab	először	vágószűly tonna	darab	először	vágószűly tonna	darab	először	vágószűly tonna	darab	először	vágószűly tonna
2004. ÉV	143 396 211	464 601	358 508	108 245 690	220 998	108 747	6 500 091	41 394	30 739	14 844 026	51 394	40 551	10 668 620	140 747	111 348
2005. ÉV	151 581 189	460 833	357 723	117 918 876	239 845	185 066	5 343 186	35 007	26 980	17 464 280	63 158	49 844	9 233 982	118 170	92 471
2006. ÉV	140 006 649	441 621	348 696	109 111 617	226 201	178 419	5 129 372	33 268	26 107	14 254 029	50 785	40 140	9 959 977	126 788	100 521
2007. ÉV	137 201 276	443 251	352 809	104 462 207	220 145	174 617	5 188 130	33 328	26 520	16 897 224	60 275	48 059	10 068 948	127 871	102 332
2008. január	11 689 767	37 612	29 930	9 359 416	20 338	16 146	225 295	1 571	1 257	1 153 442	4 133	3 305	875 351	11 373	9 067
február	10 683 769	35 083	27 928	8 422 698	17 953	14 288	240 735	1 692	1 351	1 031 209	3 593	2 859	878 785	11 576	9 217
március	10 721 797	35 109	27 984	8 501 480	17 980	14 275	325 533	2 280	1 825	918 218	3 238	2 593	903 020	11 420	9 139
április	12 897 267	41 046	32 717	10 090 287	21 583	17 161	401 702	2 692	2 152	1 464 204	5 217	4 172	894 993	11 432	9 133
május	11 245 597	36 638	29 166	8 474 342	18 139	14 430	448 876	2 800	2 240	1 466 914	5 056	4 043	827 645	10 575	8 401
június	11 807 294	37 171	29 570	9 096 078	19 187	15 162	503 499	2 955	2 363	1 329 030	4 525	3 620	824 787	10 366	8 324
július	13 054 745	39 685	31 684	10 183 895	21 550	17 194	624 657	3 528	2 814	1 347 933	4 456	3 564	824 371	9 925	7 933
augusztus	12 023 446	36 505	29 152	9 347 600	19 838	15 836	477 452	2 677	2 138	1 348 014	4 530	3 617	740 055	9 116	7 291
szeptember	12 688 889	39 559	31 578	9 863 012	21 331	17 009	546 309	3 352	2 677	1 450 539	4 768	3 813	777 802	9 935	7 943
október	12 241 823	38 464	30 680	9 817 409	21 245	16 916	385 581	2 638	2 108	1 225 191	4 139	3 308	780 257	10 352	8 276
november	11 138 482	36 346	29 039	8 978 051	19 810	15 714	431 202	2 969	2 363	936 716	3 238	2 585	751 580	10 220	8 292
december	10 768 482	34 285	27 377	8 787 199	18 796	14 968	384 826	2 555	2 033	784 511	2 757	2 237	754 702	10 030	8 029
2008. ÉVES	140 961 358	447 504	356 805	110 921 467	237 750	189 097	4 995 667	31 708	25 320	14 457 921	49 650	39 717	9 833 348	126 321	101 044
2009. január	11 009 236	35 492	28 151	8 713 002	19 109	15 093	257 164	1 871	1 485	1 269 265	4 395	3 568	693 753	9 922	7 834
február	10 517 471	33 702	26 762	8 354 014	18 050	14 341	250 310	1 786	1 412	1 141 329	3 923	3 156	716 827	9 757	7 706
március	11 756 711	37 514	29 345	9 137 408	19 991	15 628	302 258	2 096	1 557	1 512 388	5 291	3 954	769 439	10 008	8 111
április	11 995 227	37 473	29 677	9 334 868	20 744	16 195	347 504	2 263	1 742	1 579 807	5 182	4 209	726 733	9 262	7 513
május	11 574 520	36 682	28 988	8 649 795	19 505	15 221	373 366	2 265	1 789	1 844 775	5 903	4 673	691 575	9 882	7 286
június	12 205 222	38 540	30 129	9 109 152	19 892	15 598	690 217	4 005	3 063	1 672 270	5 423	4 292	702 198	9 145	7 119
július	13 461 135	40 788	32 275	10 297 120	21 891	17 165	684 233	3 834	2 965	1 709 839	5 379	4 289	755 605	9 629	7 813
augusztus	12 538 127	38 194	30 005	9 553 335	20 677	16 191	613 258	3 483	2 686	1 581 377	5 022	3 987	732 645	8 865	7 032
szeptember	13 148 331	41 218	32 384	10 018 162	22 019	17 200	520 398	3 171	2 474	1 825 060	6 015	4 763	767 019	9 956	7 904
október	12 329 826	40 064	31 427	9 149 533	20 543	15 947	580 477	3 611	2 719	1 831 705	6 147	4 835	736 724	9 682	7 865
november	12 466 544	41 430	32 498	9 280 424	21 100	16 389	613 300	3 862	2 982	1 784 265	6 198	4 895	770 834	10 215	8 192
december	11 061 349	36 216	28 342	8 682 904	19 741	15 323	394 655	2 517	1 894	1 237 978	4 158	3 269	739 744	9 778	7 849
2009. Összesen	144 063 699	457 313	359 984	110 279 717	243 261	190 291	5 627 140	34 764	26 769	18 990 058	63 037	49 889	8 803 096	115 203	92 244
2010. január	11 888 746	36 102	28 397	9 443 585	21 156	16 673	161 010	1 135	873	1 564 963	5 290	4 222	563 125	8 196	6 391
február	11 157 544	34 679	27 321	8 827 977	19 618	15 452	193 589	1 347	1 011	1 401 189	4 648	3 712	608 693	8 751	6 897
március	13 027 328	40 360	31 470	10 437 112	23 289	18 087	226 118	1 568	1 168	1 576 646	5 422	4 321	705 430	9 878	7 740
április	11 521 636	36 611	28 671	9 003 837	20 689	16 164	222 836	1 517	1 144	1 606 646	5 500	4 360	632 420	8 801	6 923
május	12 485 003	36 925	28 792	9 782 501	20 114	15 744	262 200	1 686	1 289	1 706 993	5 898	4 624	646 245	8 978	6 942
június	12 620 727	38 485	30 075	9 603 002	20 831	16 409	392 077	2 266	1 733	1 780 106	5 879	4 598	681 197	9 128	7 040
2010. Összesen	72 700 984	233 162	174 727	57 078 014	125 697	98 529	1 457 830	9 519	7 217	9 636 543	32 637	25 838	3 837 110	53 731	41 933

Vágóhidak élőállat vágása
2010. január - június

Megnevezés	2010. január		2010. február		2010. március		
	darab	élősúly tonna	darab	élősúly tonna	darab	élősúly tonna	vágósúly tonna
1 Szarvasmarha összesen	8 555	4 436	8 879	4 667	9 976	5 225	2 665
2 - ebből: borjú	248	47	255	49	268	56	28
3 fiatal marha	173	39	138	33	126	36	19
4 buka	1 888	899	1 925	937	2 429	1 195	620
5 ökör	50	23	42	15	4	2	1
6 üsző	945	441	909	404	1 078	475	256
7 tehén	5 251	2 987	5 610	3 230	6 071	3 463	1 741
8 Sertés összesen	375 524	42 858	384 291	43 921	454 562	52 312	41 938
9 - ebből: anyakoca	5 692	1 270	5 867	1 255	5 146	1 098	899
10 Juh összesen	523	18	763	24	2 038	64	32
11 - ebből: bárány	328	9	527	13	1 455	34	17
12 anyajuh	8	0	3	0	55	3	2
13 Kecske összesen	0	0	0	0	0	0	0
14 Ló összesen	12	6	22	10	6	0	0
15 Vágóbaromfi összesen	11 888 746	36 102	11 157 544	34 679	13 027 328	40 360	31 470
16 - ebből vágócsirke	9 443 585	21 156	8 827 977	19 618	10 437 112	23 289	18 087
17 vágótyúk és kakas	156 063	325	126 096	315	82 022	205	155
18 húzott liba	161 010	1 135	180 710	1 264	226 118	1 568	1 168
19 pecsenye liba	0	0	7 000	52	0	0	0
20 húsliba	0	0	5 879	31	0	0	0
21 húzott kacsa	152 774	937	140 982	839	195 473	1 178	874
22 pecsenye kacsa	1 412 189	4 353	1 260 207	3 808	1 381 173	4 243	3 447
23 húskacsa	0	0	0	0	0	0	0
24 vágópulyka	563 125	8 196	608 693	8 751	705 430	9 878	7 740
25 egyéb	0	0	0	0	0	0	0
26 Nyúl összesen	322 991	830	302 447	789	389 124	991	548

Vágóhidak élőállat vágása
 2010. január - június

Megnevezés	2010. április		2010. május		2010. június	
	darab	élő súly tonna	darab	élő súly tonna	darab	élő súly tonna
1 Szarvasmarha összesen	8 692	4 434	8 064	4 078	8 440	4 109
2 - ebből: borjú	277	60	291	65	347	92
3 fiatal marha	257	68	198	61	171	51
4 bika	2 096	1 023	2 257	1 071	2 186	1 043
5 ökör	4	2	4	2	0	0
6 uszó	1 078	474	865	391	974	442
7 tehén	4 980	2 806	4 449	2 488	4 762	2 482
8 Sertés összesen	388 000	44 246	370 281	42 288	356 175	40 522
9 - ebből: anyakoca	5 074	1 104	5 883	1 338	5 963	1 321
10 Juh összesen	816	27	707	27	1 181	44
11 - ebből: barány	431	10	447	13	809	16
12 anyajuh	22	1	4	0	35	2
13 Kecske összesen	0	0	0	0	0	0
14 Ló összesen	18	8	22	9	31	13
15 Vágóbaromfi összesen	11 521 636	36 611	12 485 003	36 925	12 620 727	38 485
16 - ebből: vágócsirke	9 003 837	20 689	9 762 501	20 114	9 603 002	20 831
17 vágótyúk és kakas	55 897	104	107 064	249	164 345	380
18 hizott ló	182 793	1 293	185 074	1 283	194 885	1 307
19 pecsenye ló	0	0	0	0	6 523	32
20 húsló	40 043	224	77 126	403	190 669	927
21 hizott kacsa	185 905	1 155	220 552	1 337	186 970	1 083
22 pecsenye kacsa	1 420 741	4 345	1 486 441	4 561	1 593 136	4 796
23 húskacsa	0	0	0	0	0	0
24 vágópulyka	632 420	8 801	646 245	8 978	681 197	9 128
25 egyéb	0	0	0	0	0	0
26 Nyúl összesen	278 340	728	341 990	872	330 387	842

Vágóhidak élőállat vágása
2010. január - június

Megnevezés	2009. I.-VI. hó		2010. I.-VI. hó		Eltérés		2010/2009 %	
	darab	élőszűly tonna	darab	élőszűly tonna	darab	élőszűly tonna	darab	élőszűly tonna
1 Szarvasmarha összesen	61 640	31 950	52 606	26 950	-9 034	-5 001	85,3	84,3
2 - ebből: borjú	838	135	1 686	369	848	233	201,2	272,4
3 fiatal marha	1 948	834	1 063	289	-885	-546	54,6	34,6
4 bika	14 697	6 724	12 781	6 169	-1 916	-555	87,0	91,7
5 ökör	160	92	104	43	-56	-49	65,0	46,2
6 úszó	7 612	3 438	5 849	2 626	-1 763	-812	76,8	76,4
7 tehén	36 385	20 728	31 123	17 455	-5 262	-3 273	85,5	84,2
8 Sertés összesen	2 086 478	236 240	2 328 833	266 146	242 355	29 906	111,6	112,7
9 - ebből: anyakoca	14 570	3 292	33 625	7 386	19 055	4 094	230,8	224,4
10 Juh összesen	4 748	168	6 028	203	1 280	35	16	127,0
11 - ebből: bárány	2 714	76	3 997	94	1 283	19	13	147,3
12 anyajuh	136	8	127	6	-9	-2	93,4	79,1
13 Kecske összesen								
14 Ló összesen	129	55	105	46	-24	-9	81,4	83,4
15 Vágóbaromfi összesen	69 058 387	219 402	72 700 984	223 162	3 642 597	3 760	105,3	101,7
16 - ebből vágócsirke	53 298 239	117 290	57 078 014	125 697	3 779 775	8 407	107,1	107,2
17 vágótyúk és kakas	218 971	632	691 487	1 578	472 516	947	315,8	249,9
18a vágóliba	2 220 819	14 286	1 457 830	9 519	-762 989	-4 766	65,6	66,6
18b hízott liba	828 378	5 897	1 130 590	7 850	302 212	1 953	136,5	133,1
19 pecsénye liba	404 695	2 170	13 523	84	-391 172	-2 085	3,3	3,9
20 húsliba	439 875	2 267	313 717	1 585	-126 158	-682	71,3	69,9
21a vágókacsa	9 019 834	30 118	9 636 543	32 637	616 709	2 519	106,8	108,3
21b hízott kacsa	421 558	2 532	1 082 656	6 530	661 098	3 998	256,8	257,9
22 pecsénye kacsa	6 062 408	18 750	8 553 887	26 107	2 491 479	7 356	141,1	139,2
23 húskacsa	9 052	40			-9 052	-40	0,0	0,0
24 vágópulyka	4 300 525	57 077	3 837 110	53 731	-463 415	-3 346	89,2	94,1
25 egyéb								
26 Nyúl összesen	938 869	2 365	1 965 279	5 052	1 026 410	2 687	209,3	213,6



Megjelenik az
Agrárgazdasági Kutató Intézet
Statisztikai Osztályának gondozásában