

# AGRÁRPIACI JELENTÉSEK

**Hónapos retek,  
újhagyma és  
póréhagyma**

**ZÖLDSÉG,  
GYÜMÖLCS ÉS  
BOR**

XXVIII. évfolyam • 6. szám • 2024

**ZÖLDSÉG, GYÜMÖLCS ÉS BOR**  
**XXVIII. évfolyam • 6. szám • 2024**

2024. április 3.

Megjelenik kéthetente

**Felelős szerkesztő**

Dr. Stummer Ildikó

**Szerzők**

Isépy Anett

isepy.anett@aki.gov.hu

Losonczi Tünde

losonczi.tunde@aki.gov.hu

Ecsediné Wanek Zsuzsanna

wanek.zsuzsa@aki.gov.hu

**Kiadó**



1093 Budapest, Zsil utca 3–5.

Telefon: +36 1 217 1011

www.aki.gov.hu

aki@aki.gov.hu

A kiadvány az Agrárközgazdasági Intézet  
által üzemeltetett Piaci Árinformációs Rendszer  
adatai alapján készül.



Friss adatokért kérjük látogasson el a  
[PÁIR lekérdezhető adatok](#) felületre.

ISSN 1418 2130

A kiadványokkal kapcsolatban részletes  
felvilágosítást ad:  
Publikációs Csoport – publikacio@aki.gov.hu

## Tartalomjegyzék

Összefoglaló	3
Summary	3
Zöldség- és gyümölcspiaci jelentés	4
Budapesti nagybani piaci körkép	4
A hónapos retek, az újhagyma és a póréhagyma piaca	6
Hónapos retek	6
Újhagyma és póréhagyma	6
Magyarországi piaci információk	8
Nemzetközi piaci információk	18
Borpiaci jelentés	19
Magyarországi piaci információk	19



# Összefoglaló

Az AKI PÁIR adatai szerint a 13. héten a Budapesti Nagybani Piacon a 400–500 gramm méretkategóriájú belpiaci kígyóuborka kilogrammonként 850 forintért szerepelt a kínálatban, míg tavaly ilyenkor 800 forint/kilogramm leggyakoribb áron árusították. A görögországi szamóca 1550 forint/kilogramm ára 7 százalékkal felülmúlta az egy évvel korábbit. A belföldi hónapos retek termelői ára 9 százalékkal nőtt, az importtermék ára 7 százalékkal csökkent 2024 1–13. hetében az előző év azonos hetéhez képest. A belföldi újhagyma termelői ára 12 százalékkal, az importterméké 3 százalékkal emelkedett ugyanekkor.

## Summary

According to the data of AKI PÁIR, in week 13 at the Budapest Wholesale Market domestic snake cucumbers in the 400-500 gramm size category were on offer for HUF 850 per kilogram, while in the same period, last year they were sold at the most usual price of HUF 800 per kilogram. The HUF 1,550 per kilogram price of strawberries from Greece exceeded that of a year earlier by 7 per cent. The price of the earliest red radish increased by 9 per cent, the price of imported product fell by 7 per cent in the first 13 weeks of 2024 compared to the same weeks of the previous year. The price of early onion was 12 per cent, that of the imported product 3 per cent higher at the same time.

# Zöldség- és gyümölcspiaci jelentés

## Budapesti nagybani piaci körkép

Az AKI PÁIR adatai szerint a 13. héten a belpiaci, 15 mm-nél nagyobb méretkategóriájú koktélpáridisom az egy évvel korábbit mintegy 5 százalékkal meghaladó, 2300 forint/kilogramm leggyakoribb áron, míg a spanyolországi importból származó áru kilogrammonként 1750 forintért került a Budapesti Nagybani Piac választékába.

A belföldi termesztésű, 30–70 mm vállátmérőjű tölteni való paprikát 2 százalékkal magasabb, 1325 forint/kilogramm, a külpiazi származású kaliforniai paprikát 1350 forint/kilogramm (–23 százalék) átlagáron kínálták a megfigyelt héten. A magyar lecsópaprika 915 forint/kilogramm átlagára 11 százalékkal maradt el az 52 héttel korábbitól.

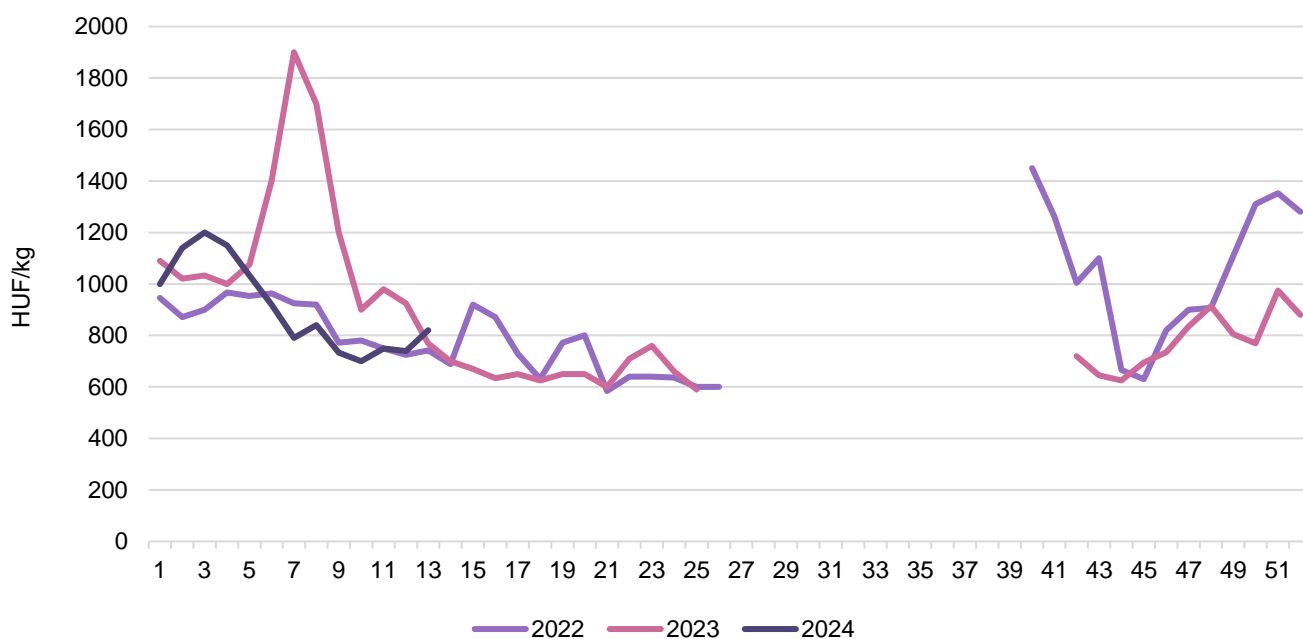
A 400–500 gramm méretkategóriájú belpiaci kígyóuborka kilogrammonként 850 forintért szerepelt a kínálatban, míg tavaly ilyenkor 800 forint/kilogramm leggyakoribb áron árusították.

A Spanyolországból importált padlizsán 820 és a cukkini 760 forint/kilogramm átlagára 6, illetve 4 százalékkal emelkedett 2023 13. hetéhez viszonyítva.

A megfigyelt héten a belföldi, közepes méretű vöröshagymát a 2023. azonos hetit alulmúló 250, a fokhagymát pedig annál magasabb, 2000 forint/kilogramm leggyakoribb áron kínálták eladásra.

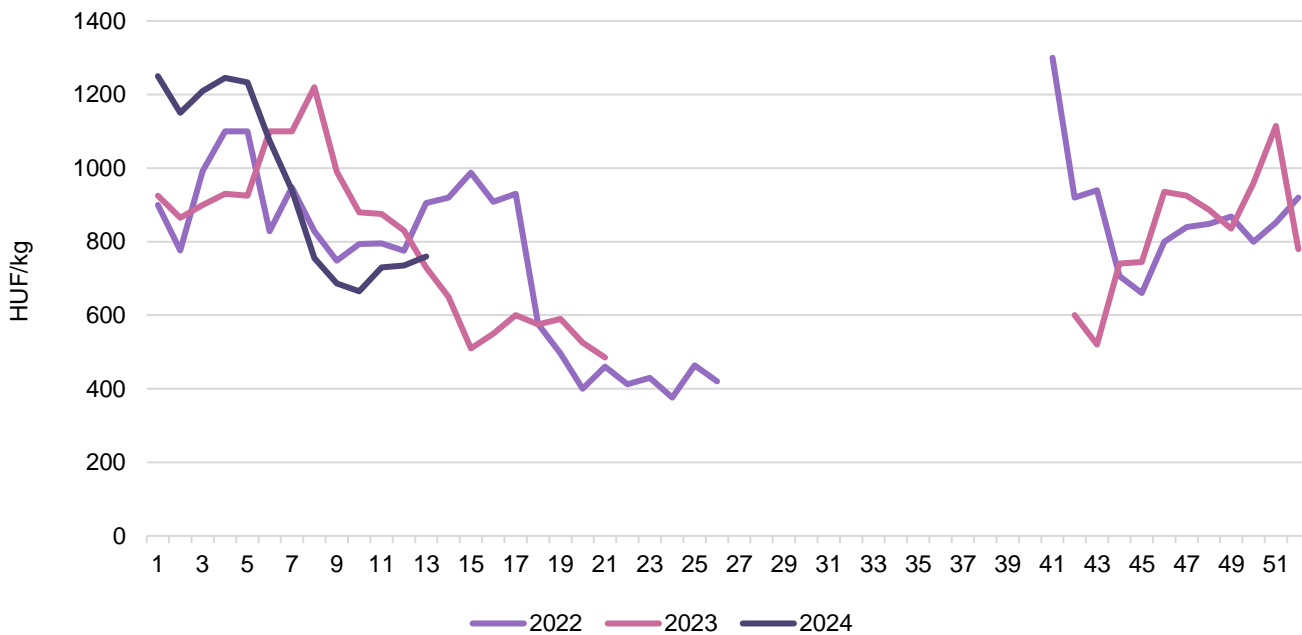
A hazai almák közül az Idared 338 forint/kilogramm átlagára 8 százalékkal, a Jonagold és Jonagored fajtakör 345 forint/kilogramm leggyakoribb ára egyaránt 6 százalékkal emelkedett a vizsgált héten. A görögországi szamóca 1550 forint/kilogramm ára 7 százalékkal felülmúlta az egy évvel korábbit.

1. ábra: Az import padlizsán heti átlagára a Budapesti Nagybani Piacon (2022–2024)



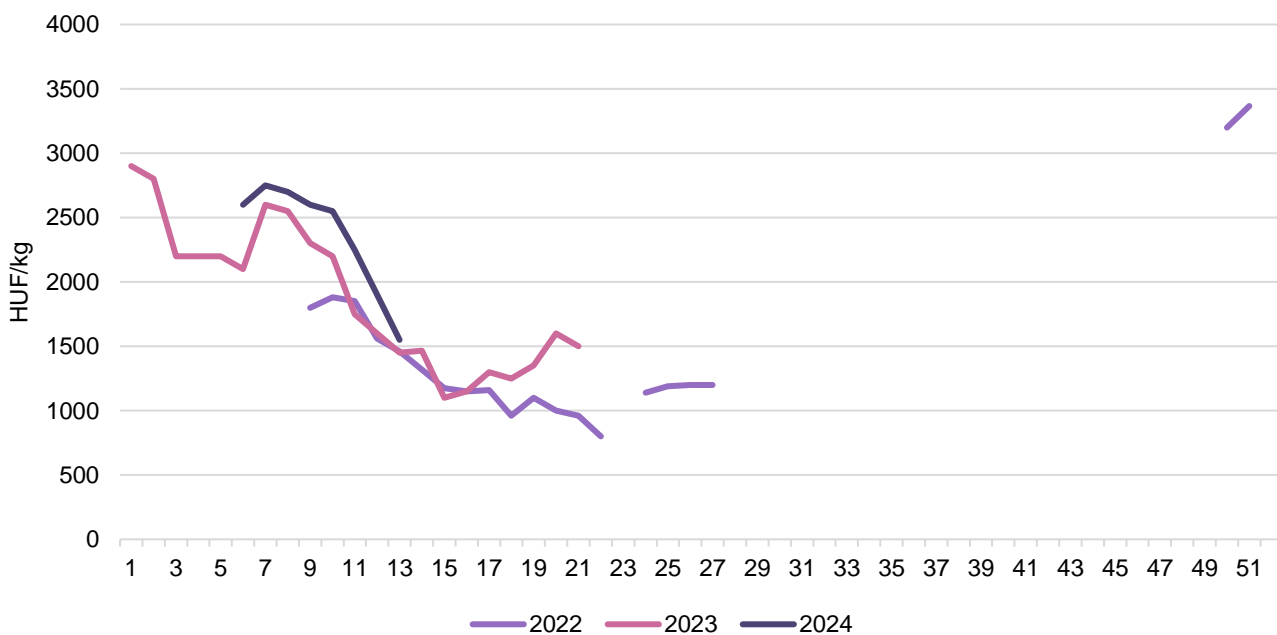
Forrás: AKI PÁIR

2. ábra: **Az import cukkini heti átlagára a Budapesti Nagyban Piacon (2022–2024)**



Forrás: AKI PÁIR

3. ábra: **Az import szamóca heti átlagára a Budapesti Nagyban Piacon (2022–2024)**



Forrás: AKI PÁIR

## A hónapos retek, az újhagyma és a póréhagyma piaca

### Hónapos retek

Az *Eurostat* adatai szerint az Európai Unióban évente 245-255 ezer tonna hónapos retket termesztnek, Németország, Franciaország, Olaszország és Hollandia a meghatározó termelő. A KSH adatai szerint Magyarországon rekordmennyiségű, 9,28 ezer tonna retek termett 2022-ben, ami 66 százalékkal volt több, mint az előző évben. A retek a saláta után a második legjelentősebb hajtított, hidegtűrő zöldségfajunk. Mintegy 100 hektáron hajtattak retket, jellemzően kisebb légterű, fűtetlen vagy enyhén fűtött fólia, illetve síkfólia és fátyolfólia alatt, elsősorban Bács-Kiskun és Csongrád-Csanád megyében.

Az AKI PÁIR adatai szerint a hónapos retek termelői ára 237 forint/csomó volt 2024 1–13. hetében, ami 9 százalékos növekedés az előző év azonos időszakához képest. Emellett az olaszországi importból származó hónapos retek nagykereskedelmi ára (174 forint/csomó) 7 százalékkal csökkent a vizsgált időszakban. A hazai felhozatal bővülésével – a korábbi évekhez hasonlóan – az idei évben is kifutott az importtermék a kínálatból.

### Újhagyma és póréhagyma

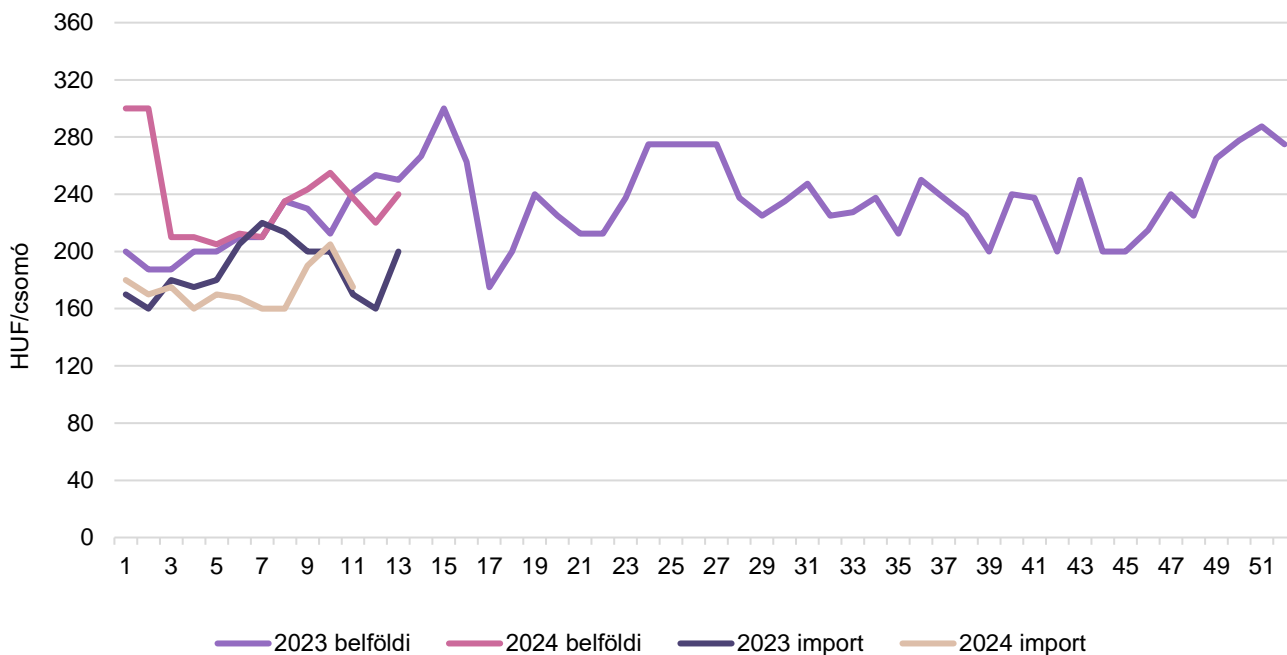
A KSH adatai szerint Magyarországon 2,67 ezer tonna újhagyma (zöldhagyma) termett 2022-ben, ami 35 százalékkal több az előző évinél.

Belföldi újhagymát egész évben kínálnak a Budapesti Nagybani Piacon. Az AKI PÁIR adatai szerint az újhagyma termelői ára 12 százalékkal (287 forint/csomó) nőtt 2024 1–13. hetében az egy évvel korábbihoz képest. Az Olaszországból származó újhagyma nagykereskedelmi ára 259 forint/csomó volt ugyanekkor, ami 3 százalékkal magasabb, mint az egy évvel korábbi. A hazai felhozatal bővülésével az idei évben sincs már jelen a kínálatban az importból származó újhagyma.

A KSH adatai szerint Magyarországon 1,05 ezer tonna póréhagyma termett 2022-ben, ami 24 százalékkal kevesebb, mint a 2021. évi. A KSH külkereskedelmi adatbázisában a póréhagyma, a téli vagy salotta hagyma és a metélőhagyma együtt szerepel. E termékek behozatala a háromszorosára, 3,81 ezer tonnára, kivitelük 49 százalékkal 158 tonnára nőtt 2023-ban az egy évvel korábbihoz képest.

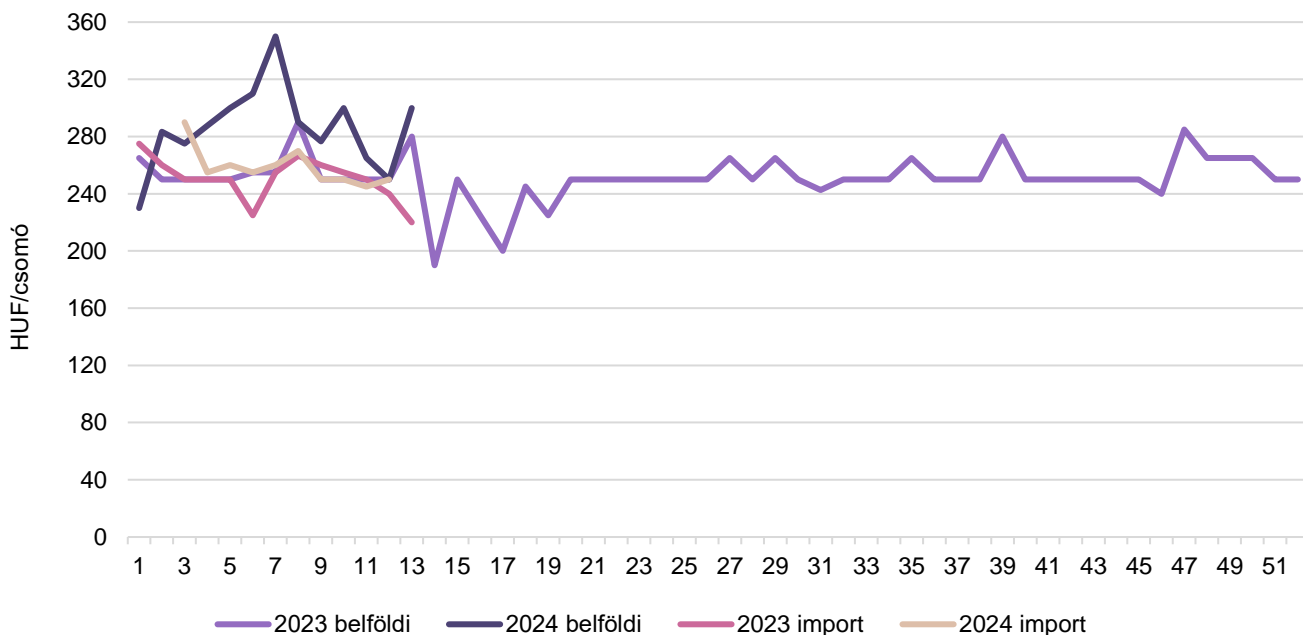
A belföldi póréhagyma egész évben jelen van a Budapesti Nagybani Piacon, importversenytárs nélkül. Az AKI PÁIR adatai szerint a póréhagyma termelői ára 15 százalékkal (334 forint/darab) emelkedett 2024 1–13. hetében az egy évvel korábbihoz képest.

4. ábra: **A hónapos retek heti átlagára a Budapesti Nagyban Piacon (2023–2024)**



Forrás: AKI PÁIR

5. ábra: **Az újhagyma átlagára a Budapesti Nagyban Piacon (2023–2024)**



Forrás: AKI PÁIR

## Magyarországi piaci információk

1. táblázat: **Az I. osztályú belföldi zöldségfélék és gyümölcsök leggyakoribb bruttó termelői ára a Budapesti Nagybani Piacon**

Faj	Fajta/Típus	Méret	Mértékegység	2023. 13. hét	2024. 12. hét	2024. 13. hét	2024. 13. hét/ 2023. 13. hét (százalék)	2024. 13. hét/ 2024.12. hét (százalék)
Burgonya	Újburgonya		HUF/kg	1800	2100	2000	111,1	95,2
	Red-Scarlett		HUF/kg	280	255	265	94,6	103,9
	Chérie		HUF/kg	300	400	375	125,0	93,8
	Laura		HUF/kg	255	235	245	96,1	104,3
	Nem jelölt		HUF/kg	275	280	310	112,7	110,7
Paradicsom	Gömb	35–40 mm	HUF/kg	–	–	1000	–	–
		40–47 mm	HUF/kg	1025	855	1050	102,4	122,8
		47–57 mm	HUF/kg	1135	1050	1100	96,9	104,8
	Fürtös	47 mm+	HUF/kg	–	1267	1240	–	97,9
		40–47 mm	HUF/kg	1350	–	1360	100,7	–
	Koktél	15 mm–	HUF/kg	–	2000	2000	–	100,0
15 mm+		HUF/kg	2200	2350	2300	104,5	97,9	
Paprika	Tölteni való édes	30–70 mm	HUF/kg	1300	1250	1325	101,9	106,0
		70 mm+	HUF/kg	1565	1575	1580	101,0	100,3
	Hegyes	–	HUF/db	–	250	265	–	106,0
		15 mm+	HUF/db	–	200	210	–	105,0
		≥15 mm	HUF/db	–	135	155	–	114,8
Lecsőpaprika		HUF/kg	1030	950	915	88,8	96,3	
Padlizsán	–	70 mm+	HUF/kg	–	–	900	–	–
Uborka	Kígyó	400–500 g	HUF/kg	800	900	850	106,3	94,4
Főzőtök	Bébitök		HUF/kg	1300	1200	950	73,1	79,2
Sütőtök	Kanadai		HUF/kg	–	255	280	–	109,8
	Nagydobosi		HUF/kg	–	225	250	–	111,1
Sárgarépa			HUF/kg	300	275	290	96,7	105,5
Petrezselyem			HUF/kg	700	800	825	117,9	103,1
Zeller	Gumós		HUF/kg	380	425	467	122,8	109,8
			HUF/db	350	400	425	121,4	106,3
Zellerzöld			HUF/csomó	40	50	50	125,0	100,0
Kapor			HUF/csomó	90	80	80	88,9	100,0
Sóska			HUF/kg	1000	1000	1000	100,0	100,0
Spenót			HUF/kg	1000	1000	900	90,0	90,0
Cékla			HUF/kg	300	265	250	83,3	94,3
Fejes saláta			HUF/db	250	250	245	98,0	98,0
Lollo Rossa			HUF/db	300	–	320	106,7	–
Lollo Bionda			HUF/db	300	–	320	106,7	–



Faj	Fajta/Típus	Méret	Mérték- egység	2023. 13. hét	2024. 12. hét	2024. 13. hét	2024. 13. hét/ 2023. 13. hét (százalék)	2024. 13. hét/ 2024.12. hét (százalék)
Fejes káposzta	Fehér		HUF/kg	220	213	210	95,5	98,8
	Vörös		HUF/kg	240	285	300	125,0	105,3
Kelkáposzta			HUF/kg	330	360	370	112,1	102,8
Karalábé			HUF/db	300	238	290	96,7	122,1
Kínai kel			HUF/kg	400	470	490	122,5	104,3
Retek	Hónapos		HUF/csomó	250	220	240	96,0	109,1
	Jégcsap		HUF/kg	360	445	480	133,3	107,9
	Müncheni Sör		HUF/csomó	400	450	450	112,5	100,0
	Fekete retek		HUF/kg	310	265	300	96,8	113,2
Torma			HUF/kg	–	1400	1400	–	100,0
Borsó	Száraz sárga		HUF/kg	360	400	400	111,1	100,0
Bab	Száraz tarka		HUF/kg	900	1050	1000	111,1	95,2
	Száraz fehér		HUF/kg	900	1150	1050	116,7	91,3
Vöröshagyma	Barna héjú	40–70 mm	HUF/kg	400	245	250	62,5	102,0
		70 mm+	HUF/kg	430	275	280	65,1	101,8
	Lila héjú	40–70 mm	HUF/kg	315	500	510	161,9	102,0
	Zöldhagyma		HUF/csomó	280	250	300	107,1	120,0
Fokhagyma		45 mm+	HUF/kg	1400	1900	2000	142,9	105,3
Póréhagyma			HUF/db	300	310	300	100,0	96,8
Gomba	Csiperke		HUF/kg	875	1000	1000	114,3	100,0
	Laska		HUF/kg	1000	1200	1200	120,0	100,0
Alma	Granny Smith	65 mm+	HUF/kg	380	390	400	105,3	102,6
	Idared	65 mm+	HUF/kg	313	350	338	108,0	96,4
	Jonagold	65 mm+	HUF/kg	325	350	345	106,2	98,6
	Jonagored	65 mm+	HUF/kg	325	350	345	106,2	98,6
	Gala	65 mm+	HUF/kg	350	368	370	105,7	100,7
	Starking	65 mm+	HUF/kg	375	390	400	106,7	102,6
	Golden	65 mm+	HUF/kg	340	373	380	111,8	102,0
Szamóca			HUF/kg	–	4650	5000	–	107,5

Megjegyzés: A teljes adatbázis megtekinthető a <https://pair.aki.gov.hu> oldalon.  
Forrás: AKI PÁIR

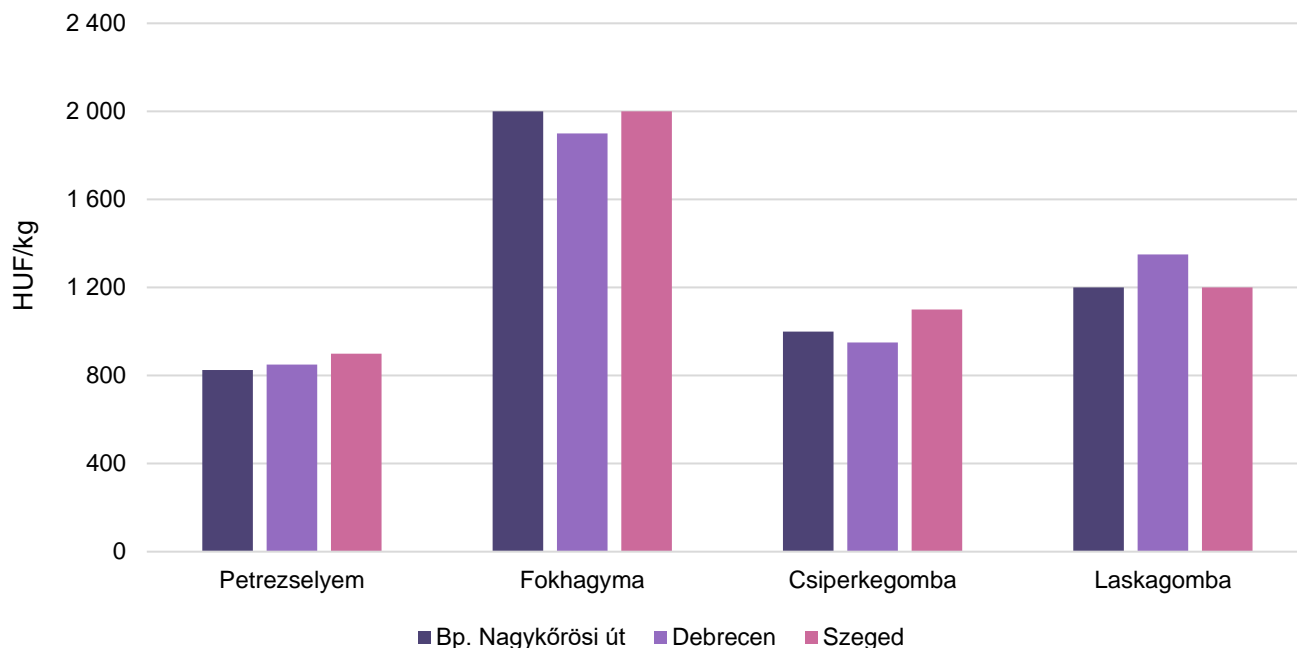
2. táblázat: **Az Európai Unióból és a harmadik országokból származó I. osztályú zöldségfélék és gyümölcsök leggyakoribb bruttó ára a Budapesti Nagyban Piacon**

Faj	Fajta/ Típus	Méret	Származási hely	Mérték- egység	2023. 13. hét	2024. 12. hét	2024. 13. hét	2024. 13. hét/ 2023. 13. hét (százalék)	2024. 13. hét/ 2024. 12. hét (százalék)
Burgonya	Condor		Franciaország	HUF/kg	–	–	320	–	-
	Nem jelölt		Franciaország	HUF/kg	330	330	300	90,9	90,9
Paradicsom	Gömb	35–40 mm	Spanyolország	HUF/kg	–	–	960	–	-
		40–47 mm	Spanyolország	HUF/kg	–	975	900	–	92,3
	Fürtös	40–47 mm	Spanyolország	HUF/kg	1000	840	920	92,0	109,5
		40–47 mm	Törökország	HUF/kg	–	–	840	–	-
Koktél	15 mm+	Spanyolország	HUF/kg	–	1525	1750	–	114,8	
Paprika	Tölteni való édes	–	Spanyolország	HUF/kg	–	1825	1810	–	99,2
	Kaliforniai	70 mm+	Spanyolország	HUF/kg	1750	1340	1350	77,1	100,7
Padlizsán	–	70 mm+	Spanyolország	HUF/kg	770	740	820	106,5	110,8
Uborka	Kígyó	400–500 g	Spanyolország	HUF/kg	–	725	675	–	93,1
Főzőtök	Cukkini		Spanyolország	HUF/kg	730	735	760	104,1	103,4
Sárgarépa			Olaszország	HUF/csomó	635	305	315	49,6	103,3
Zeller	Gumós		Hollandia	HUF/kg	410	390	410	100,0	105,1
Jégsaláta			Spanyolország	HUF/db	530	575	565	106,6	98,3
Lollo Rossa			Olaszország	HUF/db	360	378	320	88,9	84,8
Lollo Bionda			Olaszország	HUF/db	360	378	320	88,9	84,8
Kelkáposzta			Olaszország	HUF/kg	550	560	620	112,7	110,7
Bimbóskel			Lengyelország	HUF/kg	950	1000	975	102,6	97,5
Karalábé			Olaszország	HUF/db	280	210	210	75,0	100,0
Karfiol	–	16 cm+	Olaszország	HUF/kg	600	575	700	116,7	121,7
Brokkoli			Olaszország	HUF/kg	–	1180	1300	–	110,2
			Spanyolország	HUF/kg	1100	1400	1400	127,3	100,0
Lencse			Kanada	HUF/kg	650	875	875	134,6	100,0
Vörös- hagyma	Barna héjú	40–70 mm	Ausztria	HUF/kg	480	280	280	58,3	100,0
	Lila héjú	40–70 mm	Hollandia	HUF/kg	420	500	510	121,4	102,0
Fokhagyma	–	45 mm+	Hollandia	HUF/kg	–	–	2200	–	-
			Spanyolország	HUF/kg	–	1650	1500	–	90,9
Alma	Granny Smith	65 mm+	Olaszország	HUF/db	220	255	255	115,9	100,0
	Pink Lady	65 mm+	Olaszország	HUF/db	290	410	420	144,8	102,4
	Nem jelölt		Nem jelölt	HUF/kg	438	500	500	114,3	100,0
Körte	Bosc kobak (Alexander)	60–70 mm	Olaszország	HUF/kg	955	950	1000	104,7	105,3
	Santa Maria	65–75 mm	Görögország	HUF/kg	895	935	970	108,4	103,7
	Vilmos	60–75 mm	Argentína	HUF/kg	–	910	1000	–	109,9
		60–75 mm	Görögország	HUF/kg	–	–	960	–	-

Faj	Fajta/ Típus	Méret	Származási hely	Mérték- egység	2023. 13. hét	2024. 12. hét	2024. 13. hét	2024. 13. hét/ 2023. 13. hét (százalék)	2024. 13. hét/ 2024. 12. hét (százalék)
Szamóca			Görögország	HUF/kg	1450	1900	1550	106,9	81,6
Dió (tisztított)			Nem jelölt	HUF/kg	2900	3800	3800	131,0	100,0
Mandula (tisztított)			USA	HUF/kg	3200	3300	3300	103,1	100,0
Mogyoró (tisztított)			Törökország	HUF/kg	3000	3000	3000	100,0	100,0
Földimo- gyoró			Nem jelölt	HUF/kg	–	–	1600	–	-
			Kína	HUF/kg	1800	1600	1600	88,9	100,0
Csemege- szőlő	Fehér		Chile	HUF/kg	1760	2025	2000	113,6	98,8
	Piros		Chile	HUF/kg	1765	1990	1925	109,1	96,7
Citrom	–	53–65 mm	Spanyolország	HUF/kg	675	650	600	88,9	92,3
		53–65 mm	Törökország	HUF/kg	640	565	560	87,5	99,1
		53–65 mm	Tunézia	HUF/kg	–	–	580	–	-
Zöldcitrom	–		Brazília	HUF/kg	1090	1210	1220	111,9	100,8
Mandarin	–	54–69 mm	Spanyolország	HUF/kg	–	770	865	–	112,3
		54–69 mm	Törökország	HUF/kg	615	635	690	112,2	108,7
Narancs	Vérnarancs (Moro)	67–80 mm	Olaszország	HUF/kg	980	1000	1000	102,0	100,0
	Nem jelölt		Görögország	HUF/kg	435	550	500	114,9	90,9
			Spanyolország	HUF/kg	630	870	870	138,1	100,0
Grapefruit			Törökország	HUF/kg	–	780	790	–	101,3
Kivi			Görögország	HUF/kg	683	995	1000	146,5	100,5
Banán			Ecuador	HUF/kg	670	640	700	104,5	109,4
			Kolumbia	HUF/kg	650	600	675	103,8	112,5
Mák			Cseh Köztársaság	HUF/kg	1500	1300	1300	86,7	100,0

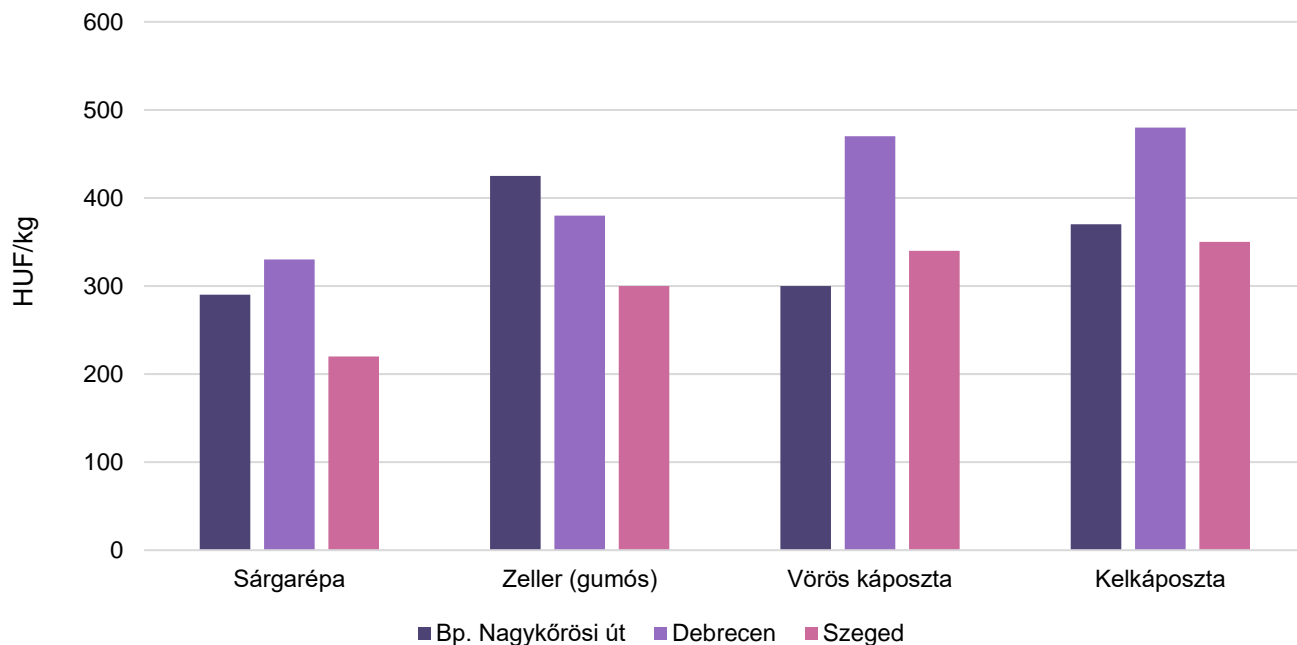
Megjegyzés: A teljes adatbázis megtekinthető a <https://pair.aki.gov.hu> oldalon.  
Forrás: AKI PÁIR

6. ábra: **A petrezselyem, a fokhagyma, a csiperkegomba és a laskagomba leggyakoribb termelői ára a nagybani piacokon (2024. 13. hét)**



Forrás: AKI PÁIR

7. ábra: **A sárgarépa, a gumós zeller, a vörös káposzta és kelkáposzta leggyakoribb termelői ára a nagybani piacokon (2024. 13. hét)**



Forrás: AKI PÁIR

3. táblázat: **A gyümölcsfélék (déli gyümölccsel, dinnyefélék nélkül) külkereskedelmi forgalma Magyarországon**

	Export mennyisége			Import mennyisége		
	2023. I.	2024. I.	Változás	2023. I.	2024. I.	Változás
	tonna	tonna	százalék	tonna	tonna	százalék
Gyümölcs	7 402,2	15 733,7	212,6	35 900,8	40 196,6	112,0

Ebből:

Dió héjastól	14,5	0,0	0,0	0,1	0,7	720,6
Dióbél	4,9	49,9	1 013,9	93,2	202,4	217,2
Narancs	0,3	34,2	10 346,1	4 168,0	4 712,9	113,1
Citrom	22,6	28,4	126,0	1 669,8	1 505,5	90,2
Lime	19,0	18,6	97,9	135,6	346,4	255,5
Alma (ipari célú)	44,0	252,4	574,1	43,3	395,9	914,7
Alma (friss fogyasztásra)	1 472,1	1 644,1	111,7	2 044,1	2 071,5	101,3
Körte	82,8	62,6	75,6	806,1	968,9	120,2

	Export értéke			Import értéke		
	2023. I.	2024. I.	Változás	2023. I.	2024. I.	Változás
	millió HUF	millió HUF	százalék	millió HUF	millió HUF	százalék
Gyümölcs	3 659,2	5 483,5	149,9	14 912,0	18 638,6	125,0

Ebből:

Dió héjastól	6,3	0,0	0,3	0,3	2,0	754,3
Dióbél	14,3	110,1	767,8	156,3	283,6	181,4
Narancs	0,1	13,0	11 075,8	1 189,2	1 598,8	134,4
Citrom	20,9	10,1	48,3	710,9	609,5	85,7
Lime	15,6	17,5	112,2	38,0	69,1	182,1
Alma (ipari célú)	5,7	54,1	949,6	4,0	86,5	2 152,7
Alma (friss fogyasztásra)	291,4	478,1	164,1	362,3	567,8	156,7
Körte	50,8	45,4	89,3	291,4	417,6	143,3

Forrás: KSH

4. táblázat: **A zöldségfélék (dinnyefélékkel) külkereskedelmi forgalma Magyarországon**

	Export mennyisége			Import mennyisége		
	2023. I.	2024. I.	Változás	2023. I.	2024. I.	Változás
	tonna	tonna	százalék	tonna	tonna	százalék
Zöldség	13 722,1	13 844,0	100,9	39 239,1	44 562,0	113,6
Ebből:						
Paradicsom	72,2	159,6	221,0	3 999,2	4 098,2	102,5
Fokhagyma	26,8	10,3	38,4	181,1	115,2	63,6
Póréhagyma	10,7	7,1	66,7	370,4	543,7	146,8
Fejes és vöröskáposzta	44,7	118,2	264,5	367,5	498,2	135,6
Fejes saláta	27,4	22,4	81,8	64,4	119,9	186,2
Saláta (kivéve fejes saláta)	380,9	380,8	100,0	1 669,3	2 068,3	123,9
Sárgarépa és fehérrépa	395,7	196,3	49,6	373,8	1 100,2	294,3
Uborka és apróuborka	57,9	683,9	1 181,9	2 179,4	3 544,6	162,6

	Export értéke			Import értéke		
	2023. I.	2024. I.	Változás	2023. I.	2024. I.	Változás
	millió HUF	millió HUF	százalék	millió HUF	millió HUF	százalék
Zöldség	8 728,6	9 071,1	103,9	15 912,2	19 499,5	122,5
Ebből:						
Paradicsom	47,3	160,9	340,4	2 681,1	3 061,1	114,2
Fokhagyma	28,5	14,9	52,3	155,1	166,7	107,5
Póréhagyma	11,4	5,3	46,4	103,0	146,8	142,6
Fejes és vöröskáposzta	4,6	24,8	539,7	40,5	52,1	128,6
Fejes saláta	27,0	23,7	87,8	32,7	60,8	186,3
Saláta (kivéve fejes saláta)	265,2	261,8	98,7	786,9	885,7	112,6
Sárgarépa és fehérrépa	81,6	54,3	66,6	108,5	183,1	168,8
Uborka és apróuborka	24,2	291,7	1 204,4	844,0	1 326,6	157,2

Forrás: KSH

5. táblázat: **A feldolgozott zöldségfélék és gyümölcsök BELFÖLDÖN értékesített mennyisége és értékesítési ára**

Megnevezés	Mértékegység	2023. II.	2024. I.	2024. II.	2024. II/ 2023. II. (százalék)	2024. II/ 2024. I. (százalék)
Paradicsomsűrítmény	tonna	...	...	...	...	...
	HUF/tonna	...	...	...	...	...
Konzerv csemegekukorica	tonna	663	632	719	108,47	113,82
	HUF/tonna	556 981	637 491	595 021	106,83	93,34
Fagyasztott csemegekukorica	tonna	182	158	170	93,23	107,29
	HUF/tonna	478 009	484 576	492 748	103,08	101,69
Fagyasztott zöldbab	tonna	584	490	496	84,97	101,22
	HUF/tonna	437 207	480 080	485 688	111,09	101,17
Konzerv zöldborsó	tonna	778	310	542	69,65	174,84
	HUF/tonna	284 877	447 819	427 512	150,07	95,47
Fagyasztott zöldborsó	tonna	774	931	1 020	131,85	109,59
	HUF/tonna	464 420	477 460	479 497	103,25	100,43
Almasűrítmény	tonna	3 447	1 551	8 799	255,29	567,26
	HUF/tonna	405 189	474 429	462 104	114,05	97,40
Meggybefőtt (720 ml)	tonna	215	238	237	110,47	99,77
	HUF/tonna	315 847	319 294	327 874	103,81	102,69
Fagyasztott meggy	tonna	125	79	166	133,09	211,04
	HUF/tonna	580 258	602 950	545 513	94,01	90,47
Bodzavelő	tonna	–	...	–	–	–
	HUF/tonna	–	...	–	–	–

... = Adatvédelmi korlátok miatt nem közölhető adat.

Forrás: AKI PÁIR

6. táblázat: **A feldolgozott zöldségfélék és gyümölcsök KÜLFÖLDÖN értékesített mennyisége és értékesítési ára**

Megnevezés	Mértékegység	2023. II.	2024. I.	2024. II.	2024. II/ 2023. II. (százalék)	2024. II./ 2024. I. (százalék)
Paradicsomsúrítmény	tonna	...	...	...	...	...
	HUF/tonna	...	...	...	...	...
Konzerv csemegekukorica	tonna	16 675	17 164	17 906	107,38	104,32
	HUF/tonna	477 536	547 022	553 832	115,98	101,25
Fagyasztott csemegekukorica	tonna	2 411	3 437	4 056	168,27	118,04
	HUF/tonna	475 599	506 233	511 365	107,52	101,01
Fagyasztott zöldbab	tonna	...	...	...	...	...
	HUF/tonna	...	...	...	...	...
Konzervzöldborsó	tonna	2 214	3 189	4 866	219,78	152,58
	HUF/tonna	468 867	522 493	505 324	107,78	96,71
Fagyasztott zöldborsó	tonna	548	708	972	177,41	137,33
	HUF/tonna	479 393	463 882	425 561	88,77	91,74
Almasúrítmény	tonna	1 083	1 082	1 870	172,68	172,83
	HUF/tonna	632 618	687 224	704 668	111,39	102,54
Meggybefőtt (720 ml)	tonna	...	...	798	...	...
	HUF/tonna	...	...	364 359	...	...
Fagyasztott meggy	tonna	...	...	...	...	...
	HUF/tonna	...	...	...	...	...

... = Adatvédelmi korlátok miatt nem közölhető adat.

Forrás: AKI PÁIR



7. táblázat: **Az alma és a paradicsom (I. osztályú, ömlesztett) kiskereskedelmi beszerzési ára Magyarországon**

Megnevezés	Mértékegység	2023. 12. hét	2024. 11. hét	2024. 12. hét	2024. 12. hét/ 2023. 12. hét (százalék)	2024. 12. hét/ 2024. 11. hét (százalék)
Paradicsom gömb	tonna	26,1	26,3	27,2	104,1	103,1
	HUF/kg	996,5	908,1	1 153,3	115,7	127,0
Paradicsom fűrtös	tonna	194,0	188,5	297,6	153,4	157,9
	HUF/kg	920,2	596,4	632,6	68,7	106,1
Alma Idared	tonna	132,0	107,1	246,3	186,6	229,9
	HUF/kg	257,9	294,9	285,0	110,5	96,7
Alma Gala	tonna	57,5	104,0	58,6	101,8	56,3
	HUF/kg	260,5	313,1	317,6	121,9	101,4
Alma Golden	tonna	153,8	96,0	85,1	55,3	88,6
	HUF/kg	256,8	296,5	290,4	113,1	97,9
Alma Jonagold/ Jonagored	tonna	51,8	141,6	183,4	354,1	129,5
	HUF/kg	294,6	362,9	282,6	95,9	77,9
Alma Red delicious	tonna	25,3	110,3	52,6	208,4	47,7
	HUF/kg	287,8	314,3	317,1	110,2	100,9

Forrás: AKI PÁIR

## Nemzetközi piaci információk

8. táblázat: **A zöldségfélék és a gyümölcsök ára a hamburgi, a berlini, a müncheni és a frankfurti nagybani piacokon (HUF/kg)**

Megnevezés	Származás	Hamburg		Származás	Berlin		Származás	München		Származás	Frankfurt	
		Min.	Max.		Min.	Max.		Min.	Max.		Min.	Max.
		2024.3.25.			2024.3.25.			2024.3.25.			2024.3.25.	
Sárgarépa	belföldi	258	357	belföldi	278	357	belföldi	337	464	belföldi	318	496
Spárga (fehér)	belföldi	4 962	5 955	belföldi	5 955	6 749	belföldi	5 955	6 352	belföldi	5 756	6 749
Spenót	Olaszország	1 032	1 191	Olaszország	1 032	1 191	Olaszország	1 032	1 112	Olaszország	992	1 191
Sütőtök	külpiai	556	635	külpiai	476	595	külpiai	635	754	külpiai	556	794
Vöröshagyma	belföldi	254	318	belföldi	286	318	belföldi	254	286	belföldi	286	318
Vöröskáposzta	belföldi	218	286	belföldi	238	318	belföldi	318	357	belföldi	290	369
Zeller	belföldi	254	298	belföldi	318	397	belföldi	318	397	belföldi	397	476
Alma (Jonagold)	belföldi	337	397	belföldi	397	516	belföldi	476	516	belföldi	397	595
Körte (Conference)	Hollandia	476	556	Hollandia	595	675	Hollandia	595	635	Hollandia	536	695
Csemegeeszőlő	Dél-afrikai Köztársaság	1 147	1 500	Dél-afrikai Köztársaság	1 235	1 676	Dél-afrikai Köztársaság	1 323	1 676	Dél-afrikai Köztársaság	1 323	1 676
Szamóca	Spanyolország	1 350	1 747	Spanyolország	1 191	1 588	Görögország	1 191	1 747	Spanyolország	1 429	1 985

Megjegyzés: Átszámítva az MNB hivatalos középárfolyamán.  
 Forrás: www.ami-informiert.de

# Borpiaci jelentés

## Magyarországi piaci információk

9. táblázat: **A földrajzi jelzés nélküli és az oltalom alatt álló földrajzi jelzéssel ellátott BELFÖLDÖN értékesített borok mennyisége és feldolgozói értékesítési ára**

Megnevezés		Mértékegység	2023. január–február	2024. január–február	2024. január–február/ 2023. január–február (százalék)
Fehér	Földrajzi jelzés nélküli	hektoliter	287	...	...
		HUF/hektoliter	56 552	...	...
	Oltalom alatt álló földrajzi jelzéssel ellátott	hektoliter	38 246	42 808	111,93
		HUF/hektoliter	25 480	26 025	102,14
Fehér összesen		hektoliter	38 533	43 393	112,61
		HUF/hektoliter	25 711	26 553	103,27
Vörös és rozé	Földrajzi jelzés nélküli	hektoliter	...	...	...
		HUF/hektoliter	...	...	...
	Oltalom alatt álló földrajzi jelzéssel ellátott	hektoliter	37 536	26 629	70,94
		HUF/hektoliter	25 960	34 362	132,37
Vörös és rozé összesen		hektoliter	37 813	26 934	71,23
		HUF/hektoliter	26 147	34 691	132,68
Földrajzi jelzés nélküli bor összesen		hektoliter	564	...	...
		HUF/hektoliter	54 089	...	...
Oltalom alatt álló földrajzi jelzéssel ellátott bor összesen		hektoliter	75 781	69 437	91,63
		HUF/hektoliter	25 718	29 222	113,63
Földrajzi jelzés nélküli bor és oltalom alatt álló földrajzi jelzéssel ellátott bor összesen		hektoliter	76 345	70 327	92,12
		HUF/hektoliter	25 927	29 670	114,44

... = Adatvédelmi korlátok miatt nem közölhető adat.

Megjegyzés: Belföldön termelt borok.

Forrás: AKI PÁIR

10. táblázat: **A földrajzi jelzés nélküli és az oltalom alatt álló földrajzi jelzéssel ellátott KÜLFÖLDÖN értékesített borok mennyisége és feldolgoói értékesítési ára**

Megnevezés		Mértékegység	2023. január–február	2024. január–február	2024. január–február/ 2023. január–február (százalék)
Fehér	Földrajzi jelzés nélküli	hektoliter	...	13 405	...
		HUF/hektoliter	...	43 320	...
	Oltalom alatt álló földrajzi jelzéssel ellátott	hektoliter	66 029	51 280	77,66
		HUF/hektoliter	23 874	27 353	114,57
Fehér összesen		hektoliter	71 891	64 685	89,98
		HUF/hektoliter	26 860	30 662	114,16
Vörös és rozé	Földrajzi jelzés nélküli	hektoliter	...	...	...
		HUF/hektoliter	...	...	...
	Oltalom alatt álló földrajzi jelzéssel ellátott	hektoliter	10 374	12 289	118,46
		HUF/hektoliter	28 921	23 979	82,91
Vörös és rozé összesen		hektoliter	10 468	12 369	118,16
		HUF/hektoliter	29 327	24 237	82,64
Földrajzi jelzés nélküli bor összesen		hektoliter	...	13 485	...
		HUF/hektoliter	...	43 437	...
Oltalom alatt álló földrajzi jelzéssel ellátott bor összesen		hektoliter	76 403	63 569	83,20
		HUF/hektoliter	24 560	26 711	108,76
Földrajzi jelzés nélküli bor és oltalom alatt álló földrajzi jelzéssel ellátott bor összesen		hektoliter	82 359	77 054	93,56
		HUF/hektoliter	27 173	29 647	109,10

... = Adatvédelmi korlátok miatt nem közölhető adat.

Megjegyzés: Belföldön termelt borok.

Forrás: AKI PÁIR

11. táblázat: **Az oltalom alatt álló eredetmegjelöléssel ellátott BELFÖLDÖN értékesített borok mennyisége és feldolgozó értékesítési átlagára**

Megnevezés	Bortípus	Mértékegység	2023. január–február	2024. január–február	2024. január–február/ 2023. január–február (százalék)
Tokaji OEM	Fehér	hektoliter	834	1 484	177,85
		HUF/hektoliter	138 737	137 688	99,24
Egri OEM	Fehér	hektoliter	1 516	787	51,87
		HUF/hektoliter	60 417	68 976	114,17
	Vörös és rozé	hektoliter	3 777	1 838	48,7
		HUF/hektoliter	56 959	61 501	107,98
Mátrai OEM	Fehér	hektoliter	...	...	...
		HUF/hektoliter	...	...	...
	Vörös és rozé	hektoliter	–	...	...
		HUF/hektoliter	–	...	...
Villányi OEM	Fehér	hektoliter	...	...	...
		HUF/hektoliter	...	...	...
	Vörös és rozé	hektoliter	...	...	...
		HUF/hektoliter	...	...	...
Balatonboglári OEM	Fehér	hektoliter	...	...	...
		HUF/hektoliter	...	...	...
	Vörös és rozé	hektoliter	...	...	...
		HUF/hektoliter	...	...	...
Kunsági OEM	Fehér	hektoliter	...	1 376	...
		HUF/hektoliter	...	106 172	...
	Vörös és rozé	hektoliter	...	2 876	...
		HUF/hektoliter	...	22 773	...
Egyéb OEM	Fehér	hektoliter	11 829	7 317	61,86
		HUF/hektoliter	26 982	36 099	133,79
	Vörös és rozé	hektoliter	15 640	3 296	21,08
		HUF/hektoliter	15 490	18 419	188,91

... = Adatvédelmi korlátok miatt nem közölhető adat.

Megjegyzés: Belföldön termelt borok.

Forrás: AKI PÁIR

12. táblázat: **Az oltalom alatt álló eredetmegjelöléssel ellátott KÜLFÖLDÖN értékesített borok mennyisége és feldolgozó értékesítési ára**

Megnevezés	Bortípus	Mértékegység	2023. január–február	2024. január–február	2024. január–február/ 2023. január–február (százalék)
Tokaji OEM	Fehér	hektoliter	3 639	3 468	95,29
		HUF/hektoliter	85 952	82 180	95,61
Egri OEM	Fehér	hektoliter	1 264	439	34,74
		HUF/hektoliter	74 363	64 321	86,50
	Vörös és rozé	hektoliter	634	455	71,79
		HUF/hektoliter	61 535	65 625	106,65
Mátrai OEM	Fehér	hektoliter	...	...	...
		HUF/hektoliter	...	...	...
	Vörös és rozé	hektoliter	...	...	...
		HUF/hektoliter	...	...	...
Villányi OEM	Fehér	hektoliter	...	...	...
		HUF/hektoliter	...	...	...
	Vörös és rozé	hektoliter	...	...	...
		HUF/hektoliter	...	...	...
Balatonboglári OEM	Fehér	hektoliter	...	...	...
		HUF/hektoliter	...	...	...
	Vörös és rozé	hektoliter	...	...	...
		HUF/hektoliter	...	...	...
Kunsági OEM	Fehér	hektoliter	...	...	...
		HUF/hektoliter	...	...	...
	Vörös és rozé	hektoliter	129	...	...
		HUF/hektoliter	38 672	...	...
Egyéb OEM	Fehér	hektoliter	11 085	27 387	247,06
		HUF/hektoliter	21 191	22 512	106,23
	Vörös és rozé	hektoliter	3 137	...	...
		HUF/hektoliter	28 480	...	...

... = Adatvédelmi korlátok miatt nem közölhető adat.

Megjegyzés: Belföldön termelt borok.

Forrás: AKI PÁIR

13. táblázat: Magyarország borkülkereskedelme mennyiségben kifejezve

Megnevezés		Export mennyisége			Import mennyisége		
		2022	2023	Változás	2022	2023	Változás
		ezer hl	ezer hl	százalék	ezer hl	ezer hl	százalék
Palackos	Fehér	262,99	223,49	84,98	38,87	36,42	93,72
	Vörös és rozé	75,46	109,01	144,46	24,30	21,10	86,83
	Összesen	338,45	332,50	98,24	63,17	57,53	91,07
Lédig	Fehér	737,64	644,72	87,40	0,51	0,78	154,47
	Vörös és rozé	92,81	88,53	95,39	0,11	0,61	565,98
	Összesen	830,45	733,25	88,30	0,62	1,40	227,08
Palackos és lédig kiszerezés összesen		1168,90	1065,75	91,18	63,79	58,92	92,38

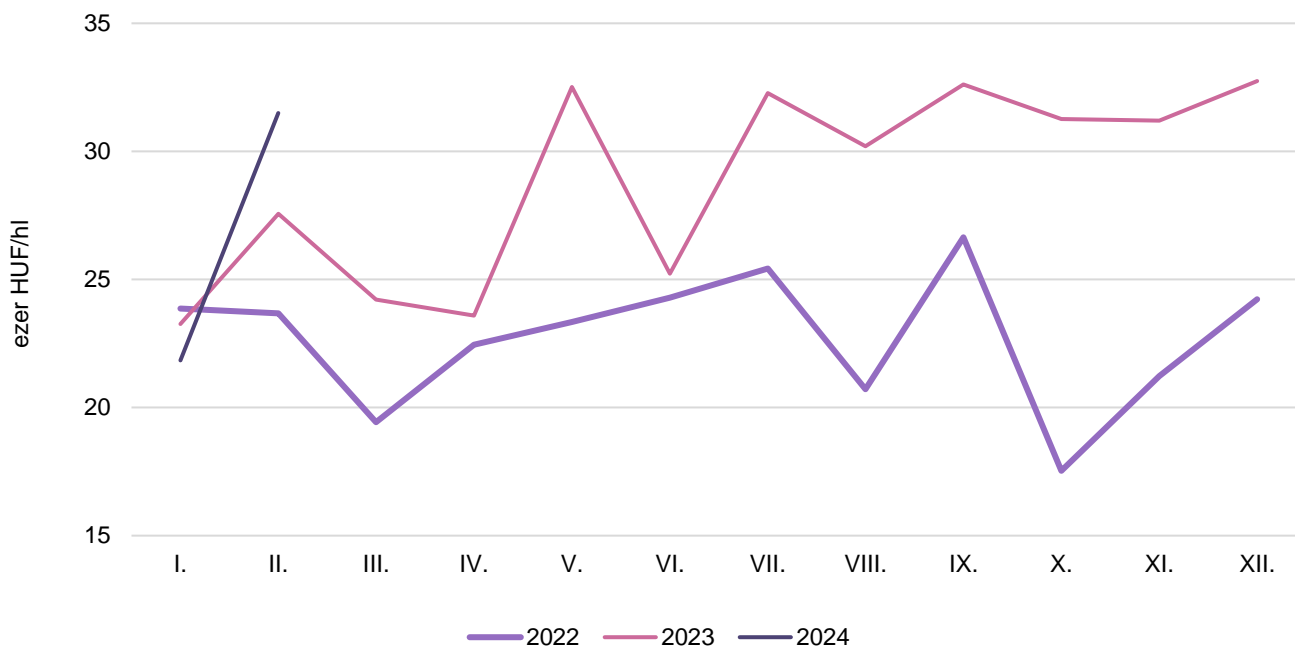
Forrás: KSH

14. táblázat: Magyarország borkülkereskedelme értékben kifejezve

Megnevezés		Export értéke			Import értéke		
		2022	2023	Változás	2022	2023	Változás
		milliárd HUF	milliárd HUF	százalék	milliárd HUF	milliárd HUF	százalék
Palackos	Fehér	18,82	17,26	91,72	1,81	1,88	103,84
	Vörös és rozé	4,19	4,53	108,03	2,41	2,32	96,14
	Összesen	23,01	21,79	94,69	4,22	4,20	99,43
Lédig	Fehér	17,35	15,52	89,48	0,14	0,15	110,53
	Vörös és rozé	2,32	2,21	95,35	0,02	0,04	250,66
	Összesen	19,67	17,74	90,17	0,15	0,19	125,60
Palackos és lédig kiszerezés összesen		42,68	39,52	92,61	4,37	4,39	100,35

Forrás: KSH

8. ábra: **Az oltalom alatt álló földrajzi jelzéssel ellátott fehérborok feldolgozó értékesítési ára Magyarországon (2022–2024)**



Forrás: AKI PÁIR

9. ábra: **Az oltalom alatt álló földrajzi jelzéssel ellátott vörös- és rozéborok feldolgozó értékesítési ára Magyarországon (2022–2024)**



Forrás: AKI PÁIR



