

AGRÁRPIACI JELENTÉSEK

GABONA ÉS IPARI NÖVÉNYEK

XXVII. évfolyam • 6. szám • 2024

GABONA ÉS IPARI NÖVÉNYEK
XXVII. évfolyam • 6. szám • 2024

2024. április 3.

Megjelenik kéthetente

Felelős szerkesztő
Dr. Stummer Ildikó

Szerzők

Pásztor Zsuzsanna
pasztor.zsuzsanna@aki.gov.hu
Ecsediné Wanek Zsuzsanna
wanek.zsuzsa@aki.gov.hu

Kiadó



1093 Budapest, Zsil utca 3–5.
Telefon: +36 1 217 1011
www.aki.gov.hu
aki@aki.gov.hu

A kiadvány az Agrárközgazdasági Intézet
által üzemeltetett Piaci Árinformációs Rendszer
adatai alapján készül.



Friss adatokért kérjük látogasson el a
[PÁIR lekérdezhető adatok](#) felületre.

ISSN 1418 2130

A kiadványokkal kapcsolatban részletes
felvilágosítást ad:
Publikációs Csoport – publikacio@aki.gov.hu

Tartalomjegyzék

Összefoglaló _____	3
Summary _____	3
Gabonapiaci jelentés _____	4
Búza _____	4
Kukorica _____	4
A gabonafélék jegyzése _____	5
Gabonapiaci információk _____	8
Olajnövényi jelentés _____	14
Szójabab _____	14
Repcemag _____	14
Napraforgómag _____	14
Az olajmagok és származékaik jegyzése _____	15
Olajmagpiaci információk _____	18
Cukorpiaci jelentés _____	23
Ábrák, táblázatok _____	24



Összefoglaló

Az AKI PÁIR adatai szerint Magyarországon az étkezési búza áfa és szállítási költség nélküli termelői ára 65,7 ezer forint/tonna (–28 százalék az egy évvel korábbihoz képest), a takarmánybúzáé 61,7 ezer forint/tonna (–29 százalék), a takarmánykukoricáé 58,5 ezer forint/tonna (–38 százalék) volt március harmadik hetében.

Ezzel egy időben az ipari napraforgómag termelői ára (magas olajsavtartalmú napraforgómaggal együtt) 139,2 ezer forint/tonna (–24 százalék), a repcemagé 154,5 ezer forint/tonna (–18 százalék), a szójababé 164,6 ezer forint/tonna (–18 százalék) volt. A full-fat (extrudált) szóját (30–40 százalék nyersfehérje-, 17–23 százalék nyerszsír- és legfeljebb 12 százalék víztartalmú) 207,7 ezer forint/tonna (–19 százalék) áfa és szállítási költség nélküli áron értékesítették ugyanekkor.

A fehércukor világpiacon átlagára 2024 februárjában 594 euró/tonna volt, 1 százalékkal haladta meg a januárét.

Summary

According to the data of AKI PÁIR, in Hungary, the producer price of milling wheat (excluding VAT and transport costs) was HUF 65.7 thousand per tonne (–28 per cent compared to a year earlier), of feed wheat was HUF 61.7 thousand per tonne (–29 per cent), of feed maize was HUF 58.5 thousand per tonne (–28 per cent) in the third week of March.

At the same time, the producer price of sunflower seed (with high oleic sunflower seed) was HUF 139.2 thousand per tonne (–24 per cent), of rapeseed was HUF 154.5 thousand per tonne (–18 per cent), of soybean was HUF 164.6 thousand per tonne (–18 per cent). Meanwhile, processors' sale price of full-fat (extruded) soybean (30–40 per cent crude protein, 17–23 per cent crude fat and up to 12 per cent water content) was HUF 207.7 thousand per tonne (–19 per cent) excluding VAT and transport costs.

The average world price of white sugar was EUR 594 per tonne in February 2024 increased by 1 per cent compared to January.

Gabonapiaci jelentés

Búza

A *Tallage* márciusi tájékoztatása szerint tovább csökkent a búza világpiacon az azonnali szállítási határidőre vonatkozóan február 9. és március 6. között. Németországban a 12,5 százalékos fehérjetartalmú malmai búza ára (*FOB Hamburg*) 9 dollárral 257 dollár/tonnáig eszketett. A Rouenba érkező malmai búza azonnali exportára (*FOB*) 23 dollárral alacsonyabb, 210 dollár/tonna volt ugyanekkor. Az Oroszországban megtermelt 11,5 százalékos fehérjetartalmú malmai búza (*FOB*) az azonnali szállítási határidőre vonatkozóan 190 dollár/tonnáért (–32 dollár), a 12,5 százalékos fehérjetartalmú pedig 202 dollár/tonnáért (–27 dollár) volt elérhető március 6-án. Romániában és Bulgáriában 218 dollár (–12 dollár) volt a malmai búza tonnánkénti spot piaci ára. Az USA-ban a 12 százalékos fehérjetartalmú, piros lágyszemű őszi búza (*SRW*) spot piaci ára 35 dollárral 223 dollár/tonnára, a 11 százalékos fehérjetartalmú piros keményszemű őszi búzáé (*HRW*) 12 dollárral 268 dollár/tonnára csökkent a jelzett időszakban. Argentínában a termés azonnali exportára 22 dollárral 217 dollár/tonnáig eszketett március elején (*Tallage*).

Magyarországon az AKI PÁIR adatai szerint átlagosan 65,7 ezer forint/tonna áfa és szállítási költség nélküli termelői áron kereskedtek az étkezési búzával március harmadik hetében. Ez az árszint az egy évvel korábbit 28 százalékkal múlta alul. A takarmánybúza 61,7 ezer forint/tonnáért (–29 százalékos) forgott ugyanekkor. A chicagói árutőzsdén (*CME/CBOT*) a búza májusi jegyzése 199–206 dollár/tonna tartományban ingadozott március 18. és 28. között. Ezzel egy időben a párizsi árutőzsdén (*Euronext/MATIF*) a termés májusi jegyzése 197–207 euró/tonna között mozgott.

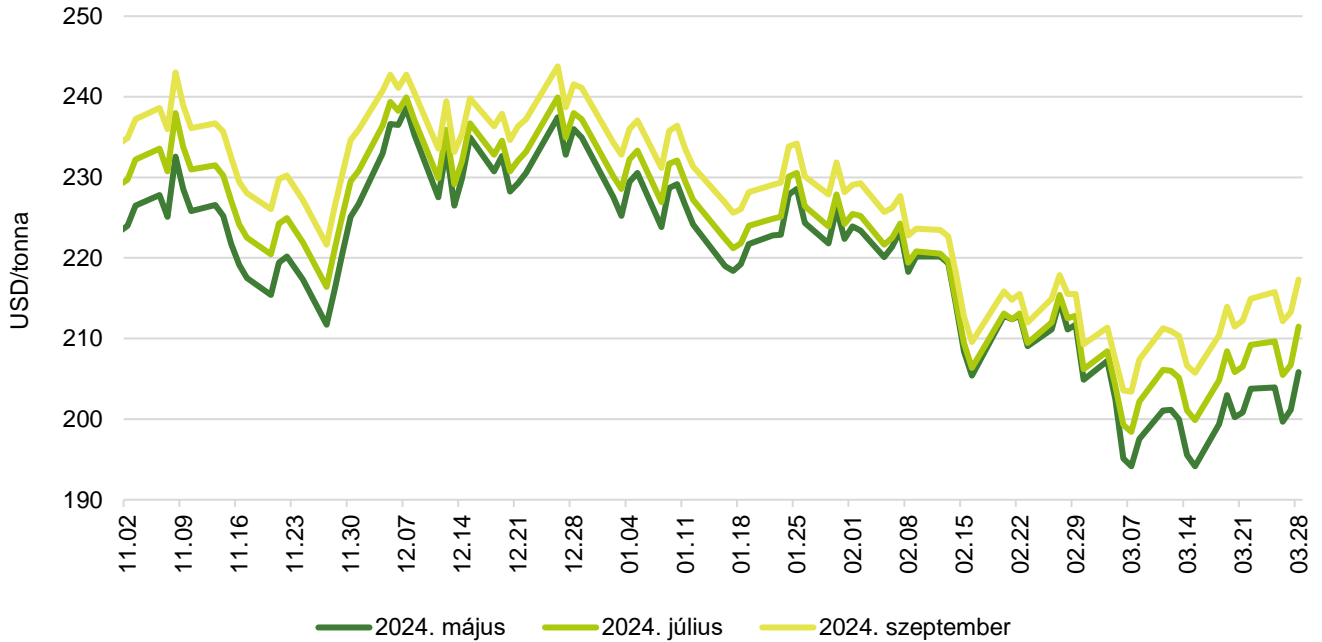
Kukorica

A *Tallage* tájékoztatása szerint az USA-ban megtermelt kukorica azonnali kiviteli ára 18 dollárral 177, az áprilisi szintén 18 dollárral 178, a júniusi 19 dollárral 181 dollár/tonnára (*FOB Gulf*) csökkent február 12. és március 8. között. Argentínában az áprilisi és a májusi szállítású termékkel egyaránt 185 dollár/tonnáért kereskedtek. Ukrajnában 170 dollár/tonna (–8 dollár) volt a termés azonnali kikötői ára (*FOB*) ugyanekkor. Bulgáriában és Romániában a kukorica spot piaci ára 5 dollárral 193 dollár/tonnára (*FOB*) mérséklődött a jelzett időszakban. Franciaországban (*FOB Bordeaux*) a termés ára a különböző szállítási határidőkre vonatkozóan 5-6 dollárral csökkent: az azonnali 190 dollár/tonnáért, az áprilisi 191 dollár/tonnáért, a májusi 192 dollár/tonnáért, a júniusi pedig 193 dollár/tonnáért volt elérhető március 8-án.

Magyarországon az AKI PÁIR adatai szerint átlagosan 58,5 ezer forint/tonna termelői áron cserélt gazdát a takarmánykukorica március harmadik hetében, ami az egy évvel korábbtól 38 százalékkal maradt el. A Budapesti Értéktőzsdén az *ISCC NUTS II* fenntartható takarmánykukorica májusi jegyzése 1500 forinttal 61 ezer, a júliusi 1500 forinttal 63 ezer, a novemberi 1000 forinttal 62,5 ezer forint/tonnára emelkedett március 18. és 28. között. Ezzel egy időben a chicagói árutőzsdén 168–174 dollár/tonna tartományban alakult a kukorica májusi jegyzése. A párizsi árutőzsdén a termés júniusi tőzsdei elszámoló-ára 184–194 euró/tonna között ingadozott ugyanekkor.

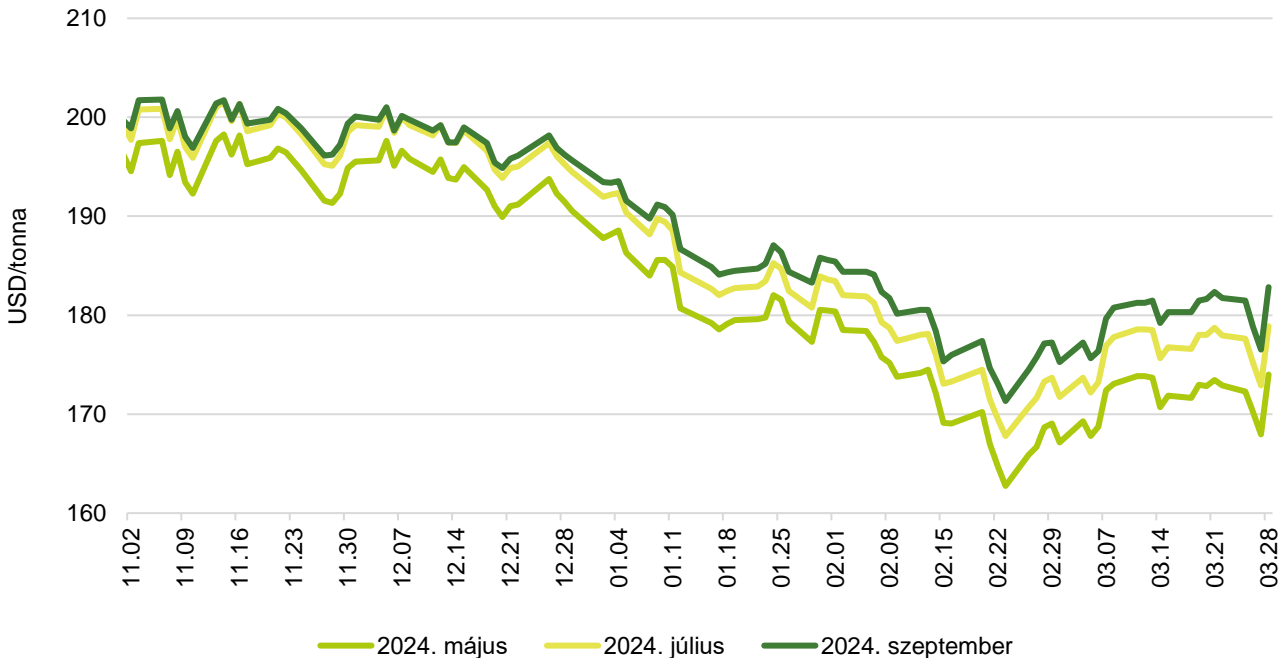
A gabonafélék jegyzése

1. ábra: A búza különböző határidőre szóló jegyzése a chicagói árutőzsdén (2023–2024)



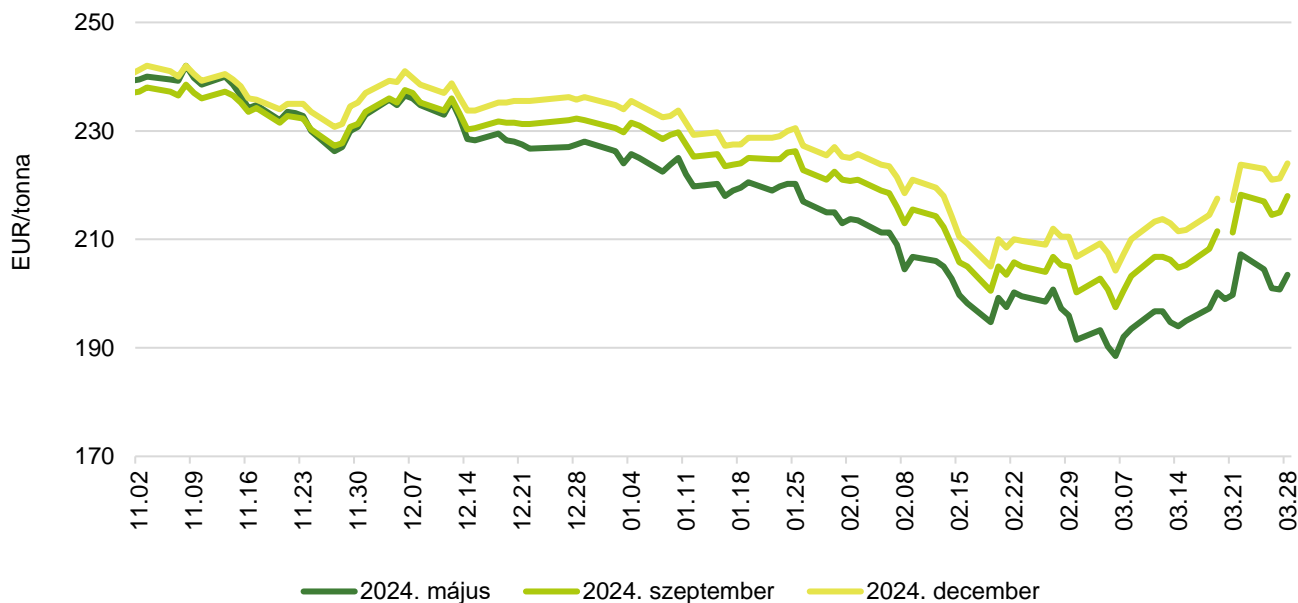
Forrás: CME Group

2. ábra: A kukorica különböző határidőre szóló jegyzése a chicagói árutőzsdén (2023–2024)



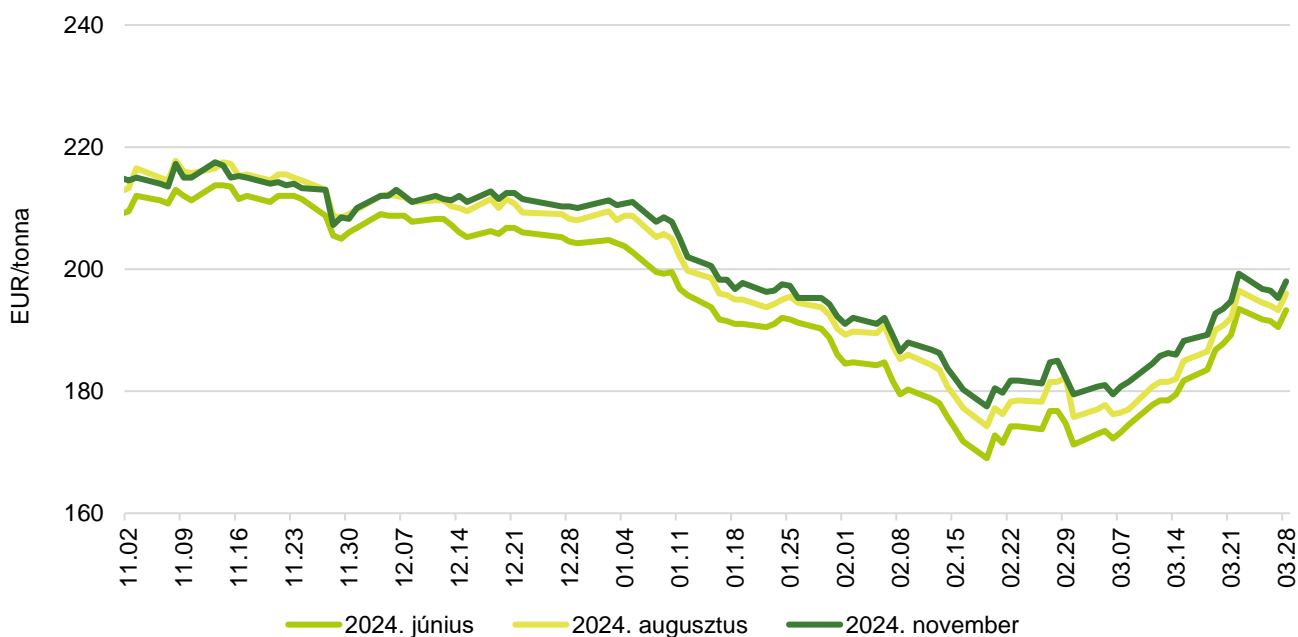
Forrás: CME Group

3. ábra: **A búza különböző határidőre szóló jegyzése a párizsi árutőzsdén (2023–2024)**



Forrás: Euronext

4. ábra: **A kukorica különböző határidőre szóló jegyzése a párizsi árutőzsdén (2023–2024)**



Forrás: Euronext

1. táblázat: **A búza és a kukorica nemzetközi tőzsdei jegyzése (2024. március 28.)**

Szállítási határidő	Euronext/MATIF, Párizs		Szállítási határidő	CME/CBOT, Chicago (őszi lágy búza)	
	EUR/tonna	HUF/tonna		USD/tonna	HUF/tonna
BÚZA					
2024. május	204	80 551	2024. május	206	75 611
2024. szeptember	218	86 291	2024. július	211	77 689
2024. december	224	88 666	2024. szeptember	217	79 822
2025. március	228	90 348	2024. december	225	82 602
2025. május	230	91 041	2025. március	231	84 789
2025. szeptember	226	89 458	2025. július	235	86 165
KUKORICA					
2024. június	193	76 494	2024. május	174	63 918
2024. augusztus	196	77 583	2024. július	179	65 711
2024. november	198	78 374	2024. szeptember	183	67 157
2025. március	203	80 255	2024. december	188	69 066
2025. június	204	80 749	2025. március	193	70 859
2025. augusztus	206	81 343	2025. május	195	71 669

Forrás: Euronext, CME Group

2. táblázat: **A főbb termények különböző lejáratra szóló kontraktusainak belső volatilitása**

	Lejárt	Elszámolóár (USD/tonna)	Belső volatilitás ^{a)}	
			2024.03.22. (százalék)	2024.03.28. (százalék)
Búza	2024. május	205,84	31,4	29,5
Kukorica	2024. május	174,01	22,6	20,6
Szójabab	2024. május	437,76	17,5	14,5
Szójadara	2024. május	372,15	24,2	21,9

^{a)} Belső volatilitás (implied volatility): A piaci szereplők várakozásait tükröző volatilitás, amelyre az adott határidős kontraktusra köthető opciók aktuális prémiumából matematikai modellek segítségével következtetni lehet. (Pl.: Ha a belső volatilitás értéke 15,8 százalék, akkor az adott határidős kontraktus jegyzésében az elkövetkező 365 napban 68 százalékos valószínűséggel $\pm 15,8$ százalékos eltérés várható.)

Forrás: Barchart

3. táblázat: **A különböző árutőzsdei szereplők nyitott kötésállománya (határidős kontraktusok) a főbb termények vonatkozásában a chicagói árutőzsdén (2024. március 26.)**

pozíciók száma

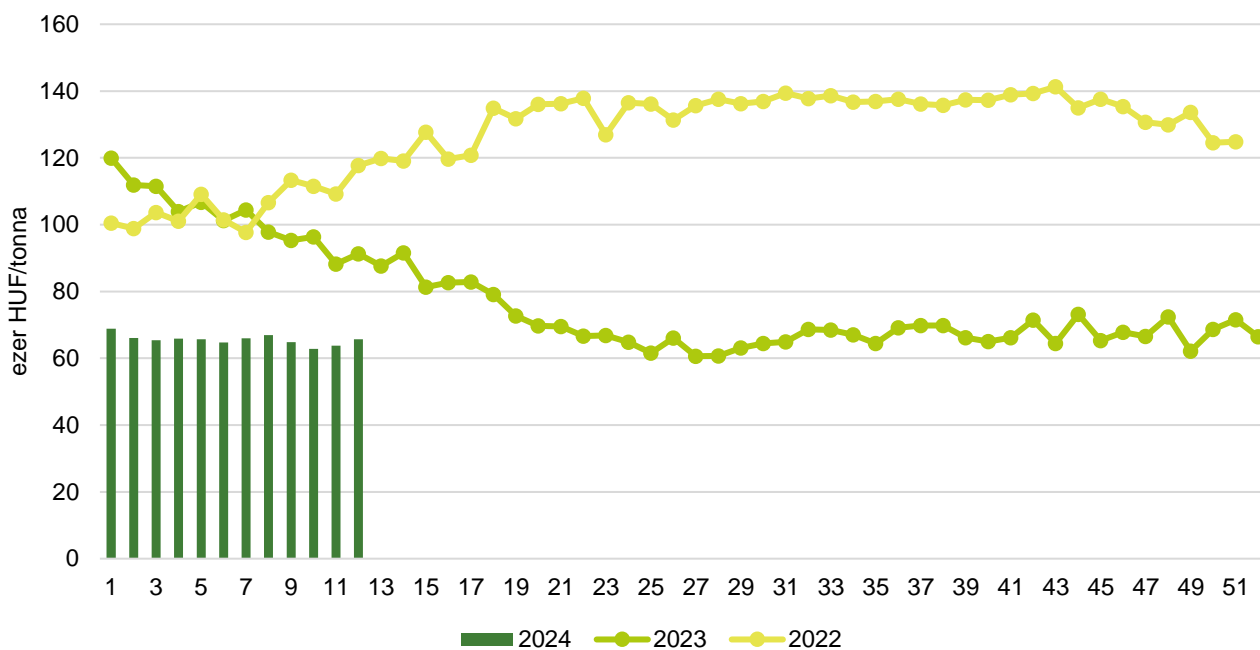
	Termelő/kereskedő/ feldolgozó/stb.		Swap kereskedők			Pénzügyi befektetők			Egyéb		
	Vételi	Eladási	Vételi	Eladási	Spread ^{a)}	Vételi	Eladási	Spread ^{a)}	Vételi	Eladási	Spread ^{a)}
Búza	51 621	51 333	69 563	8 167	27 781	77 203	168 766	87 695	41 530	11 689	22 157
Kukorica	400 558	435 120	238 604	9 443	57 920	175 778	421 241	283 376	118 154	50 712	163 715
Szójabab	333 169	297 183	132 999	2 564	16 867	58 432	181 602	99 524	40 056	70 600	70 822
Szójadara	121 689	196 116	91 200	3 734	14 209	70 965	99 575	70 545	24 360	25 495	33 271

^{a)} Spread – Különbözeti ügylet.

Forrás: Commodity Futures Trading Commission

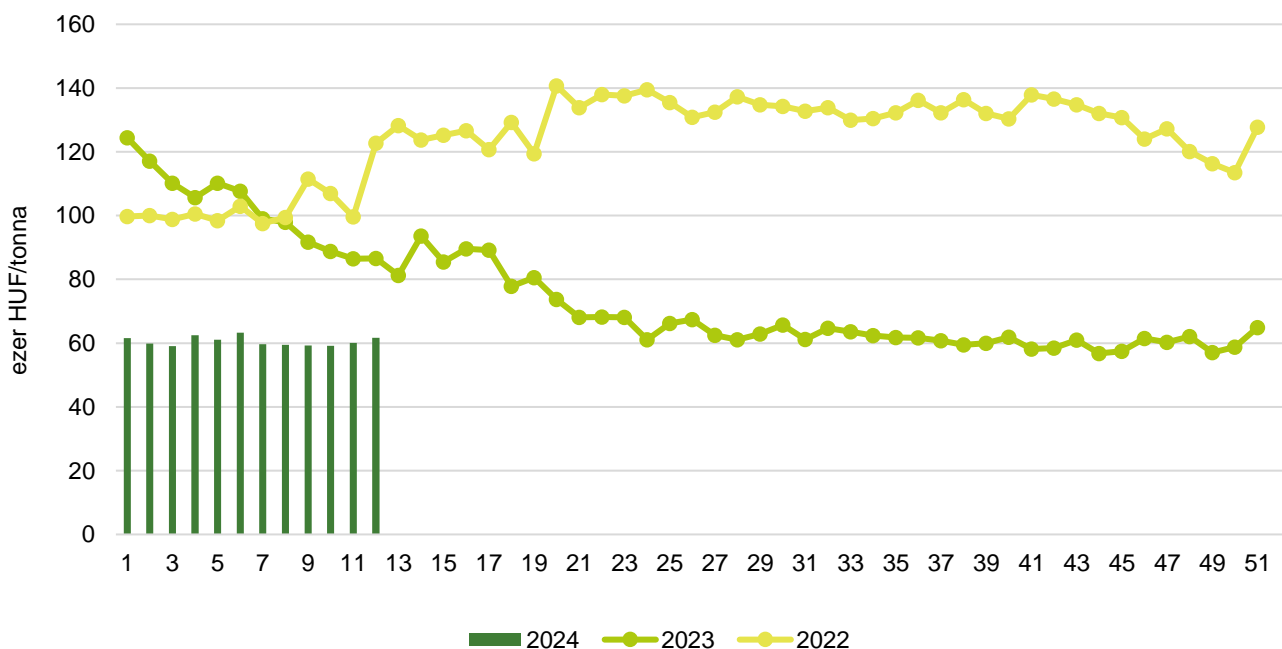
Gabonapiaci információk

5. ábra: **Az étkezési búza heti termelői ára Magyarországon (2022–2024)**



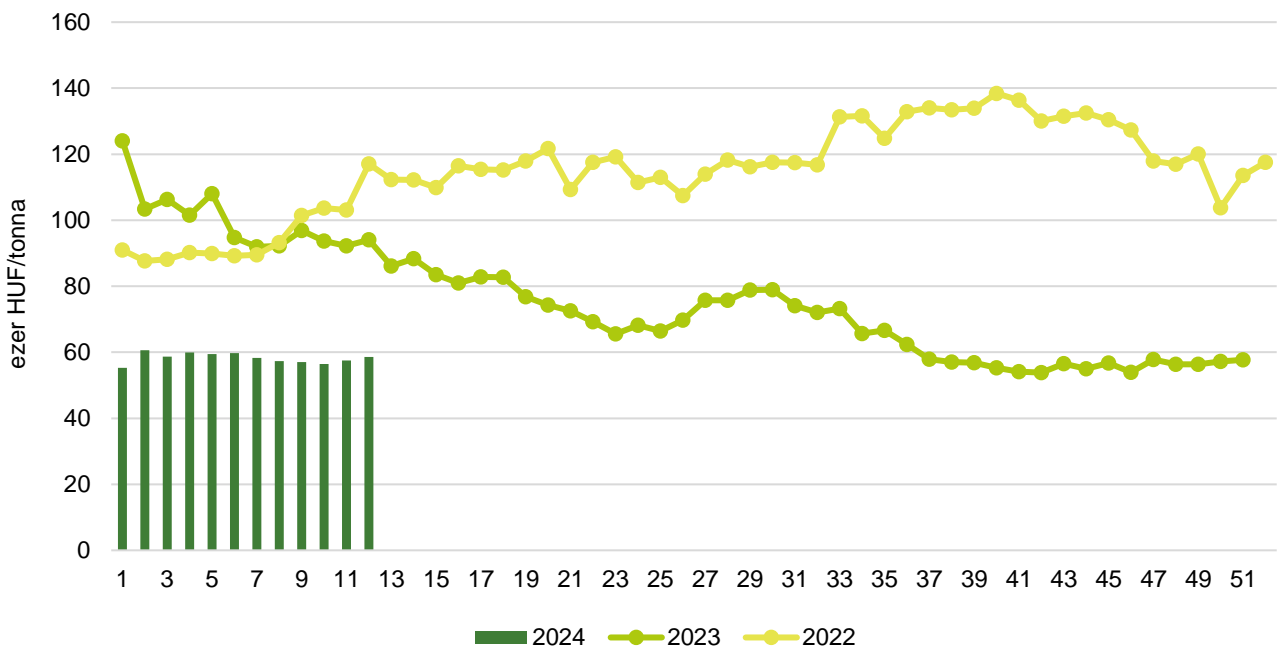
Forrás: AKI PÁIR

6. ábra: **A takarmánybúza heti termelői ára Magyarországon (2022–2024)**



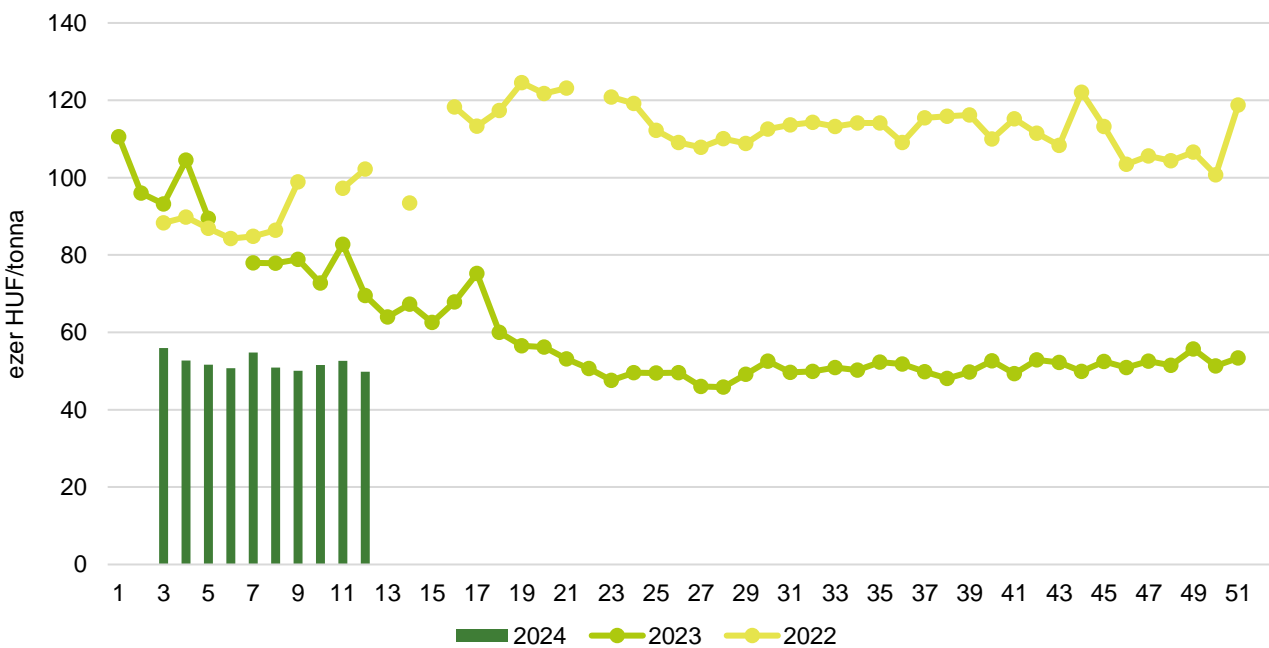
Forrás: AKI PÁIR

7. ábra: A takarmánykukorica heti termelői ára Magyarországon (2022–2024)



Forrás: AKI PÁIR

8. ábra: A takarmányárpa heti termelői ára Magyarországon (2022–2024)



Forrás: AKI PÁIR

4. táblázat: **A gabonafélék nemzetközi és európai kikötői ára**

		Mértékegység	2024.03.09.	2024.03.16.	2024.03.23.	2024.03.30.
BÚZA	USA, FOB HRW	USD/tonna	268	256	262	265
	Franciaország, FOB Rouen (superior)	USD/tonna	209	212	218	217
	Oroszország, 12,5% FOB	USD/tonna	197	203	203	205
	Ukrajna, 11,5% FOB	USD/tonna	190	185	192	195
	Románia, FOB Constanța	EUR/tonna	205	240	205	n. a.
KUKORICA	USA, FOB NOLA	USD/tonna	190	190	195	190
	Fekete-tenger, FOB	USD/tonna	169	174	175	n. a.
	Románia, FOB Constanța	EUR/tonna	204	226	n. a.	n. a.
	Hollandia, CIF Rotterdam	EUR/tonna	193	193	n. a.	n. a.
ÁRPA	Franciaország, FOB Rouen	USD/tonna	194	200	205	200
	Fekete-tenger, FOB	USD/tonna	175	170	170	170
	Románia, FOB Constanța	EUR/tonna	184	186	n. a.	n. a.

Megjegyzés: FOB – Free on Board (költségmentesen a hajó fedélzetére), CIF – Cost, Insurance and Freight (költség, biztosítás és fuvardíj – megnevezett rendeltetési kikötő); n. a. – nincs adat.

Forrás: Hammersmith, Európai Bizottság, IGC

5. táblázat: **A gabonafélék európai termelői ára**

EUR/tonna

		2024. 8. hét	2024. 9. hét	2024. 10. hét	2024. 11. hét
MALMI BÚZA	Bulgária, DEPPROD Dobrich	187	182	169	161
	Németország, DEPSILO Hamburg	203	202	195	199
	Franciaország, DELPORT Rouen	200	200	187	193
	Románia, DEPSILO Banat	172	186	187	179
TAKARMÁNY-BÚZA	Bulgária, DEPPROD Dobrich	179	161	159	151
	Németország, DEPSILO Hamburg	n. a.	n. a.	n. a.	n. a.
	Románia, DEPSILO Oltenia	172	155	n. a.	168
KUKORICA	Bulgária, DEPPROD Plevén	187	184	184	182
	Németország, DEPSILO Köln	178	189	187	189
	Franciaország, DELPORT Bordeaux	n. a.	175	176	178
	Románia, DEPSILO Oltenia	157	166	164	156
TAKARMÁNY-ÁRPA	Bulgária, DEPPROD Burgas	179	179	179	161
	Németország, DEPSILO Hamburg	167	170	165	169
	Franciaország, DELPORT Rouen	181	184	173	181
	Románia, DEPSILO Muntenia	n. a.	157	153	155

Megjegyzés: DEPPROD – a telephelyen vagy a termőhelyen tehergépkocsira vagy egyéb szállítóeszközre pakolva, DEPSILO – a tárolt termény silónál tehergépkocsira vagy egyéb szállítóeszközre pakolva, DELPORT – a kikötőbe szállítva; n. a. – nincs adat.

Forrás: Európai Bizottság

6. táblázat: **A gabonafélék termelői ára Magyarországon**

Megnevezés	Mértékegység	2023. 12. hét	2024. 11. hét	2024. 12. hét	2024. 12. hét/ 2023. 12. hét (százalék)	2024. 12. hét/ 2024. 11. hét (százalék)
Étkezési búza	tonna	10 164	12 692	17 603	173	139
	HUF/tonna	91 279	63 738	65 686	72	103
Takarmánybúza	tonna	8 991	3 141	2 812	31	90
	HUF/tonna	86 568	60 070	61 706	71	103
Takarmánykukorica	tonna	7 778	28 502	24 964	321	88
	HUF/tonna	94 042	57 469	58 539	62	102
Takarmányárpa	tonna	7 090	4 728	511	7	11
	HUF/tonna	69 527	52 667	49 807	72	95

Megjegyzés: A termelői ár az áfát és a szállítási költséget nem tartalmazza.

Forrás: AKI PÁIR

7. táblázat: **A gabonaalapú termékek feldolgozói értékesítési ára Magyarországon**

Megnevezés	Kiszereles	Mértékegység	2023. 12. hét	2024. 11. hét	2024. 12. hét	2024. 12. hét/ 2023. 12. hét (százalék)	2024. 12. hét/ 2024. 11. hét (százalék)
Finomliszt BL 55	ömlesztett	tonna	2 712	3 178	3 285	121	103
		HUF/kg	192	124	122	64	99
	zsákos	tonna	2 944	2 764	2 819	96	102
		HUF/kg	191	131	130	68	99
	zacskós	tonna	2 511	1 640	2 453	98	150
		HUF/kg	211	158	157	74	100
Rétesliszt BFF 55	ömlesztett	tonna
		HUF/kg
	zsákos	tonna	51	42	57	111	135
		HUF/kg	207	151	145	70	96
	zacskós	tonna	112	73	120	107	163
		HUF/kg	233	170	170	73	100
Rozsliszt RL 90	ömlesztett	tonna
		HUF/kg
	zsákos	tonna	59	26	31	53	119
		HUF/kg	212	173	162	76	94
Fehér kenyérliszt BL 80	ömlesztett	tonna	1 647	1 372	1 624	99	118
		HUF/kg	193	121	125	65	103
	zsákos	tonna	806	790	788	98	100
		HUF/kg	197	130	130	66	100
Tésztaipari liszt TL 50	ömlesztett	tonna	711	617	796	112	129
		HUF/kg	196	121	124	63	102
	zsákos	tonna	113	106	287	254	271
		HUF/kg	208	142	143	69	100
Étkezési búza AD	zacskós	tonna	163	136	130	80	95
		HUF/kg	236	166	173	73	104

... = Adatvédelmi korlátok miatt nem közölhető adat.

Forrás: AKI PÁIR

8. táblázat: **A búzaliszt kiskereskedelmi beszerzési ára Magyarországon**

Megnevezés	Kiszerezés	Mértékegység	2023. 12. hét	2024. 11. hét	2024. 12. hét	2024. 12. hét/ 2023. 12. hét (százalék)	2024. 12. hét/ 2024. 11. hét (százalék)
Finomliszt BL 55 gyártói márka	1 kg	tonna	–	449	880	–	196
		HUF/kg	–	185	201	–	109
Finomliszt BL 55 kereskedelmi márka	1 kg	tonna	–	1 088	1 750	–	161
		HUF/kg	–	134	134	–	100
Finomliszt BL 55 (összesen)	1 kg	tonna	1 638	1 537	2 630	161	171
		HUF/kg	216	149	156	72	105

Forrás: AKI PÁIR

9. táblázat: **A továbbfeldolgozásra szánt lisztek beszerzési ára Magyarországon**

Megnevezés	Kiszerezés	Mértékegység	2023. február	2024. január	2024. február	2024. február/ 2023. február (százalék)	2024. február/ 2024. január (százalék)
Finomliszt BL 55	ömlesztett	tonna	9 281	10 395	8 618	93	83
		HUF/kg	209	131	133	64	102
	zsákos	tonna	500	354	351	70	99
		HUF/kg	210	131	133	63	101
Rétesliszt BFF 55	ömlesztett	tonna	–	–	...
		HUF/kg	–	–	...
	zsákos	tonna	...	129	5	...	4
		HUF/kg	...	122	141	...	116
Fehér kenyérliszt BL 80	ömlesztett	tonna	3 826	4 274	3 836	100	90
		HUF/kg	199	119	120	60	101
	zsákos	tonna	466	312	267	57	86
		HUF/kg	205	120	123	60	102
Tésztaipari liszt TL 50	ömlesztett	tonna
		HUF/kg
	zsákos	tonna	...	–	–
		HUF/kg	...	–	–
Rozsliszt RL 90	ömlesztett	tonna	52	174	109	212	63
		HUF/kg	211	147	143	68	97
	zsákos	tonna	128	106	168	132	158
		HUF/kg	221	160	163	74	102

... = Adatvédelmi korlátok miatt nem közölhető adat.

Forrás: AKI PÁIR

10. táblázat: **Az ipari keveréktakarmányok feldolgozóinak értékesítési ára Magyarországon**

Megnevezés	Mértékegység	2023. február	2024. január	2024. február	2024. február/ 2023. február (százalék)	2024. február/ 2024. január (százalék)
Brojertáp	tonna	7 639	9 846	8 870	116	90
	HUF/tonna	165 334	151 409	152 033	92	100
Hízósertéstáp	tonna	8 829	9 896	9 280	105	94
	HUF/tonna	131 117	122 904	125 025	95	102

Forrás: AKI PÁIR

11. táblázat: **A gabonafélék külkereskedelme Magyarországon**

ezer tonna

		2023. január	2024. január	Változás (százalék)
Export	10019900 Búza, nem vető	165,2	250,7	151,76
	10039000 Árpa, nem vető	53,3	62,8	117,85
	10059000 Kukorica, nem vető	81,9	184,0	224,64
Import	10019900 Búza, nem vető	46,2	3,3	7,20
	10039000 Árpa, nem vető	0,1	0,0	41,00
	10059000 Kukorica, nem vető	223,4	5,1	2,29

Forrás: KSH

12. táblázat: **A világ búza- és kukoricamérlege**

	USDA		IGC		Tallage	
	2023/2023 ^{a)}	2023/2024 ^{b)}	2023/2024 ^{a)}	2024/2025 ^{b)}	2023/2024 ^{a)}	2024/2025 ^{b)}
BÚZA						
Termelés	789	787	789	799	751	761
Felhasználás	791	799	803	804	758	758
Export	216	215	201	196	189	185
Import	216	215	201	196	189	185
Zárókészlet	271	259	267	262	224	227
KUKORICA						
Termelés	1 158	1 230	1 227	1 233	1 187	1 194
Felhasználás	1 167	1 212	1 212	1 230	1 151	1 185
Export	181	197	181	179	187	187
Import	181	197	181	179	187	187
Zárókészlet	302	320	294	297	310	319

^{a)} Előzetes adat.^{b)} Előrejelzés.

Forrás: USDA, IGC, Tallage

Olajnövénypiaci jelentés

Szójabab

A *Tallage* szerint az USA-ból származó szójabab azonnali exportára (*FOB Gulf*) 12 dollárral 453 dollár/tonnára csökkent február 16. és március 15. között, miközben a májusi 2 dollárral 466, a júniusi 7 dollárral 469, a júliusi pedig 9 dollárral 471 dollár/tonnára nőtt. Braziliában a szójabab azonnali exportára (*FOB Paranagua*) 17 dollárral 413, a májusi szintén 17 dollárral 427, a júniusi 23 dollárral 438 dollár/tonnáig emelkedett, a júliusi 443 dollár/tonna volt. Argentínában a termény azonnali kiviteli ára (*FOB Up River*) 24 dollárral (427 dollár/tonna), a májusi 31 dollárral (430 dollár/tonna), a júniusi 33 dollárral (431 dollár/tonna) volt magasabb. Ukrajnában a nyugati határra szállított szójabab azonnali ára (*DAP*) 395 dollár/tonna (–33 dollár) volt március 15-én (*Tallage*).

Az AKI PÁIR adatai szerint a szójabab termelői ára 164,6 ezer forint/tonna (–18 százalék) volt március harmadik hetében. A full-fat (extrudált) szóját (30–40 százalék nyersfehérje-, 17–23 százalék nyerszsír- és legfeljebb 12 százalék víztartalmú) 207,7 ezer forint/tonna (–19 százalék) áfa és szállítási költség nélküli áron értékesítették ugyanekkor. A chicagói árutőzsdén (*CME/CBOT*) a szójabab májusi jegyzése 436–445 dollár/tonna tartományban alakult március 18. és 28. között.

Repcemag

A *Tallage* tájékoztatása szerint Ukrajnában a nyugati határra szállított repcemag azonnali exportára (*FOB*) 10 dollárral 365 dollár/tonnára nőtt február 16. és március 15. között. Oroszországban a termény spot piaci ára 33 dollárral 408 dollár/tonnára emelkedett. Kanadában a canola azonnali kikötői ára (*FOB Vancouver*) 38 dollárral (496 dollár/tonna), az augusztusi és a novemberi egyaránt 30 dollárral (503 és 508 dollár/tonna) volt magasabb a jelzett időszakban. Ausztráliában az azonnali szállítású canola ára (*FOB*) 18 dollárral 462 dollár/tonnára nőtt ugyanekkor. Indiában 664 dollár/tonnáért (+13 dollár) kereskedtek a terménnyel március 15-én.

Az AKI PÁIR adatai szerint a repcemag áfa és szállítási költség nélküli termelői ára 154,5 ezer forint/tonna (–18 százalék) volt március harmadik hetében. A párizsi árutőzsdén (*Euronext/MATIF*) a repcemag májusi tőzsdei elszámolóára 438–457 euró/tonna tartományban alakult március 15. és 28. között.

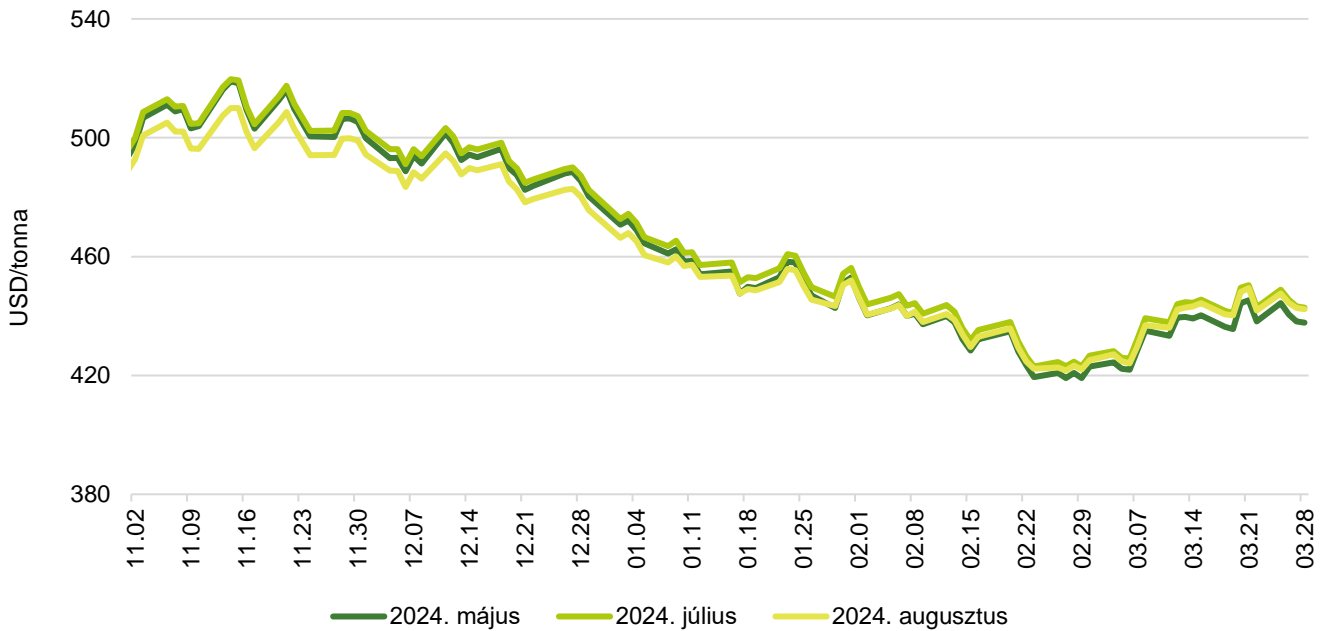
Napraforgómag

Argentínában 440 dollár/tonnáért (–10 dollár, *FOB Buenos Aires*) kereskedtek az azonnali szállítású napraforgómaggal február 16. és március 15. között. Ukrajnában a nyugati határra szállított olajmag azonnali exportára 10 dollárral 325 dollár/tonnára csökkent ugyanekkor. A franciaországi Saint-Nazaire-ban 3 dollárral 425 dollár/tonnára mérséklődött a termény április–júniusi kiviteli ára (*FOB*) a jelzett időszakban, miközben Bordeaux-ban 5 dollárral 431 dollár/tonnára nőtt. Ezzel egy időben a napraforgómag azonnali kikötői ára Bulgáriában 19 dollárral 425 dollár/tonnáig ereszkedett. Hollandiában (*CIF Amsterdam*) 15 dollárral 485 dollár/tonnáig emelkedett az olajmag ára március 15-ig (*Tallage*).

Az AKI PÁIR adatai szerint a magas olajsavtartalmú napraforgómagot (*HO*) 151,1 ezer (–10 százalék), a nagy olajtartalmú napraforgómagot (*LO*) 137 ezer forint/tonnáért (–25 százalék) vásárolták a feldolgozók és a kereskedők március harmadik hetében. Az ipari napraforgómag (magas olajsavas napraforgómaggal együtt) áfa és szállítási költség nélküli termelői ára átlagosan 139,2 ezer forint/tonna (–24 százalék) volt.

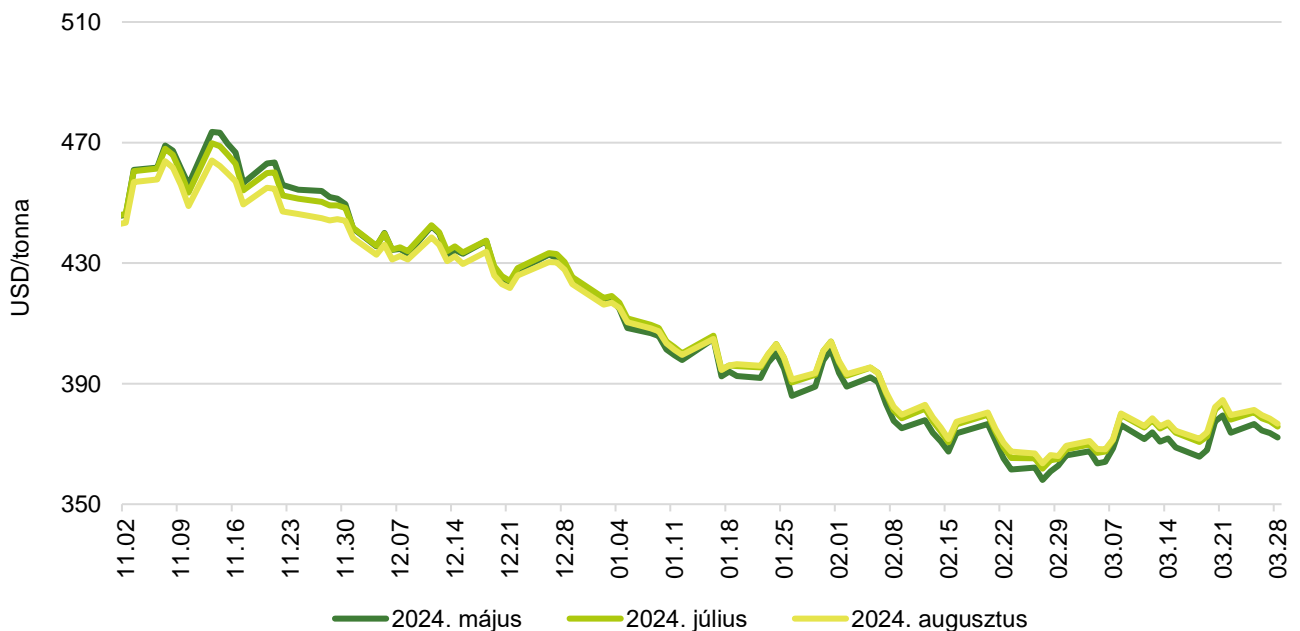
Az olajmagok és származékaik jegyzése

9. ábra: A szójabab különböző határidőre szóló jegyzése a chicagói árutőzsdén (2023–2024)



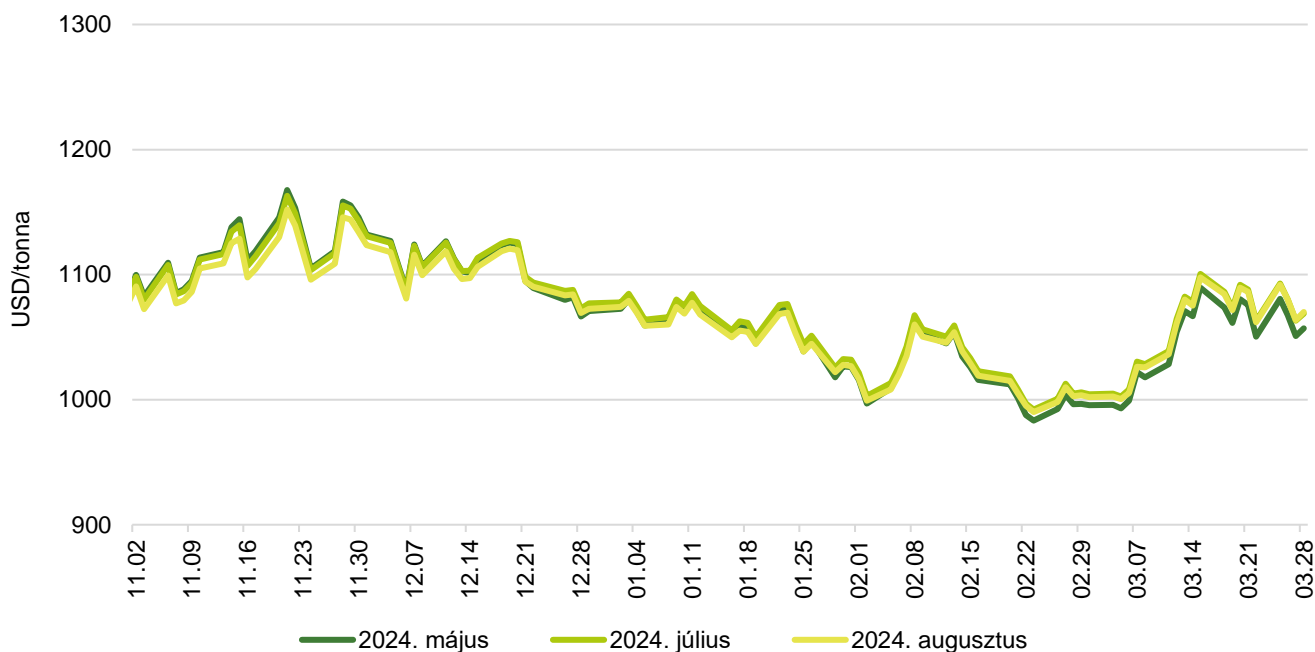
Forrás: CME Group

10. ábra: A szójadara különböző határidőre szóló jegyzése a chicagói árutőzsdén (2023–2024)



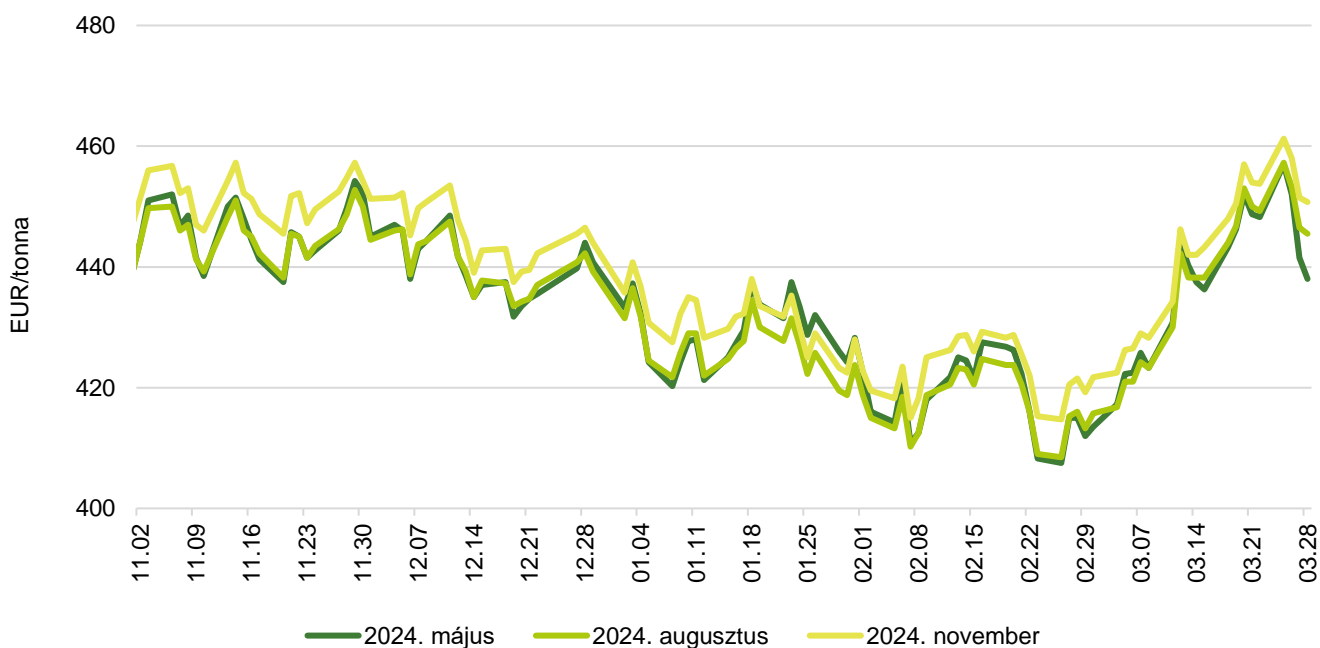
Forrás: CME Group

11. ábra: **A szójaolaj különböző határidőre szóló jegyzése a chicagói árutőzsdén (2023–2024)**



Forrás: CME Group

12. ábra: **A repcemag különböző határidőre szóló jegyzése a párizsi árutőzsdén (2023–2024)**



Forrás: Euronext

13. táblázat: **Az olajmagok és származékaik jegyzése a párizsi és a chicagói árutőzsdén (2024. március 28.)**

	Euronext/MATIF, Párizs		
	Szállítási határidő	EUR/tonna	HUF/tonna
Repcemag	2024. május	438	173 374
	2024. augusztus	446	176 342
	2024. november	451	178 420
	2025. február	454	179 806
	2025. május	451	178 618
	2025. augusztus	440	174 165
	CME/CBOT, Chicago		
	Szállítási határidő	USD/tonna	HUF/tonna
Szójabab	2024. május	438	160 804
	2024. július	443	162 667
	2024. augusztus	442	162 451
	2024. szeptember	436	160 156
	2024. november	436	160 102
	2025. január	440	161 506
Szójadara	2024. május	372	136 700
	2024. július	376	138 036
	2024. augusztus	377	138 360
	2024. szeptember	378	138 805
	2024. október	378	138 846
	2024. december	382	140 181

Forrás: Euronext, CME Group

14. táblázat: **A növényolajok és származékaik jegyzése Olaszországban és Ausztriában (2024. március 26.)**

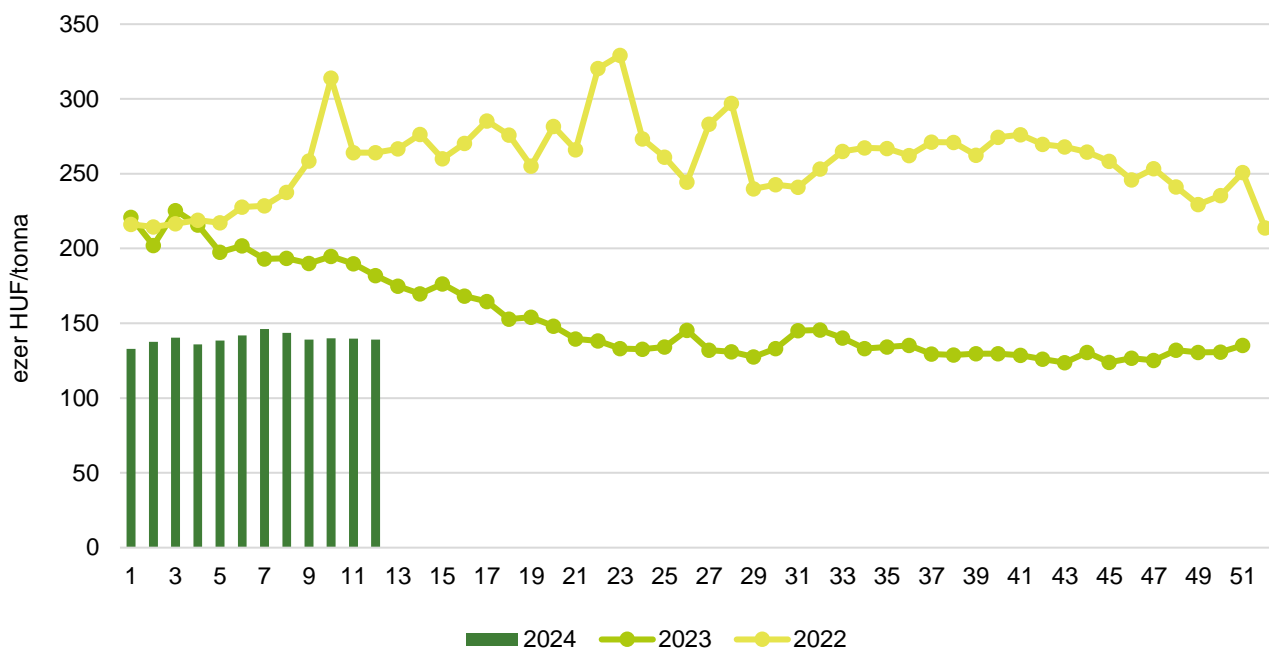
Termék	Ország	EUR/tonna	HUF/tonna
Napraforgóolaj (nyers)	Olaszország	845	334 983
Napraforgóolaj (finomított)		1 015	402 376
Szójaolaj (nyers)		925	366 698
Szójaolaj (finomított)		1 075	426 162
Napraforgódara	Ausztria	n. a.	n. a.
Repcedara		n. a.	n. a.

n. a. – nincs adat.

Forrás: Associazione Granaria di Milano, BLPW

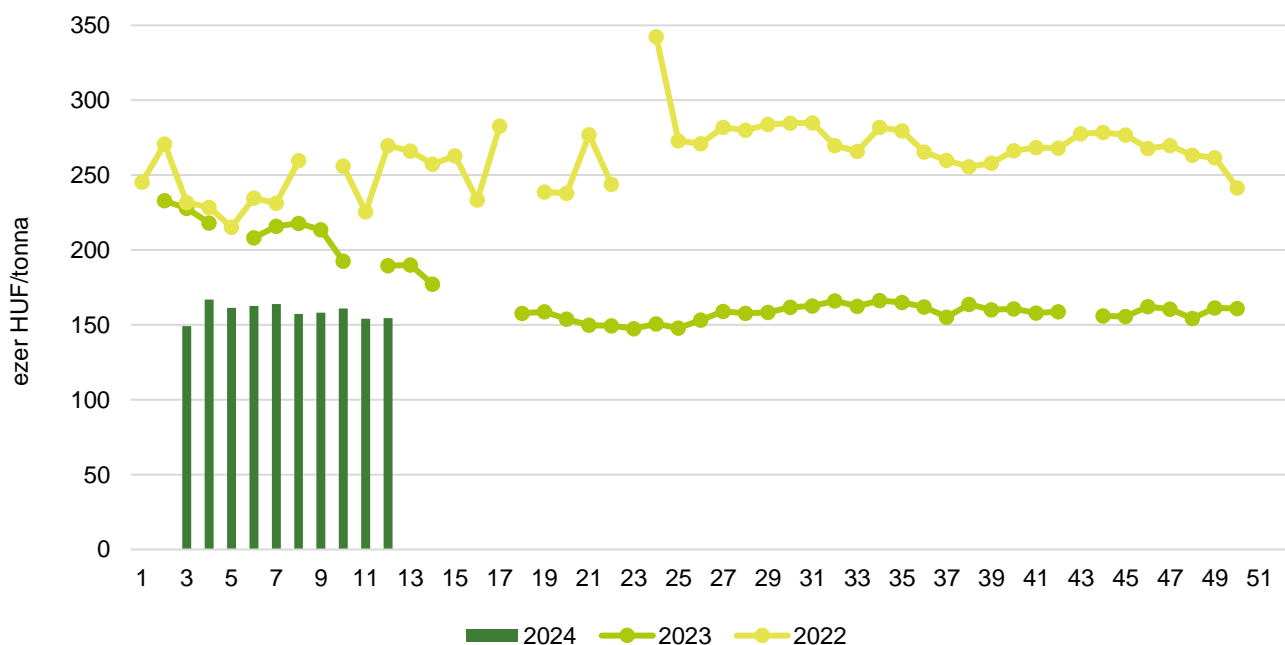
Olajmagpiaci információk

13. ábra: **A napraforgómag heti termelői ára Magyarországon (2022–2024)**



Forrás: AKI PÁIR

14. ábra: **A repcemag heti termelői ára Magyarországon (2022–2024)**



Forrás: AKI PÁIR

15. táblázat: **Az olajmagok és származékaik nemzetközi és európai kikötői ára**

USD/tonna

			2024.03.09.	2024.03.16.	2024.03.23.	2024.03.30.
SZÓJA	BAB	USA FOB NOLA	455	460	460	460
		Brazília FOB	420	425	435	430
		EU CIF USA-ból	n. a.	491	497	492
		EU CIF Brazíliából	n. a.	487	489	483
		Fekete-tenger FOB	450	450	430	425
		Argentína, Up River FOB	407	428	430	n. a.
	DARA	EU CIF Rotterdam	n. a.	423	427	423
	OLAJ	EU FOB Hollandia	n. a.	1 006	1 004	990
REPCE	MAG	Franciaország FOB Moselle	458	476	479	n. a.
		EU CIF Hamburg	n. a.	485	493	489
		Ausztrália FOB	455	453	448	n. a.
		Kanada FOB	478	502	516	n. a.
		Ukrajna FOB	355	365	365	n. a.
	DARA	EU FOB Hamburg	n. a.	304	314	327
	OLAJ	EU FOB Hollandia	n. a.	1 005	1 031	1 011
NAPRAFORGÓ	MAG	EU CIF Amszterdam	n. a.	485	480	480
		EU FOB Bordeaux	449	450	468	n. a.
		Ukrajna FOB	325	325	325	n. a.
	DARA	Ukrajna DAF	n. a.	220	225	225
		Ukrajna FOB	190	195	205	205
	OLAJ	EU FOB Rotterdam	n. a.	965	945	955
		Fekete-tenger FOB	n. a.	865	860	820
NYERS PÁLMAOLAJ	EU CIF Rotterdam	n. a.	1 065	1 060	1 055	

Megjegyzés: FOB – Free on Board (költségmentesen a hajó fedélzetére – megjelölt elhajózási kikötő), DAF – Delivered at Frontier (határra szállítva); CIF – Cost, Insurance and Freight (költség, biztosítás és fuvardíj – megnevezett rendeltetési kikötő); n. a. – nincs adat.
 Forrás: APK-Infom, Hammersmith, Oil World, Európai Bizottság, IGC

16. táblázat: **Az ipari napraforgómag és a repcemag heti termelői ára Magyarországon**

Megnevezés	Mértékegység	2023. 12. hét	2024. 11. hét	2024. 12. hét	2024. 12. hét/ 2023. 12. hét (százalék)	2024. 12. hét/ 2024. 11. hét (százalék)
Ipari napraforgómag (magas olajsavtartalmú, HO)	tonna	1 982	6 668	2 466	124	37
	HUF/tonna	168 157	146 175	151 055	90	103
Ipari napraforgómag (nagy olajtartalmú, LO)	tonna	19 465	11 492	13 882	71	121
	HUF/tonna	183 406	136 082	137 037	75	101
Ipari napraforgómag (Összesen)	tonna	21 447	18 160	16 349	76	90
	HUF/tonna	181 996	139 788	139 152	76	100
Repcemag	tonna	2 819	1 781	16 045	569	901
	HUF/tonna	189 523	154 022	154 544	82	100

Megjegyzés: A termelői ár az áfát és a szállítási költséget nem tartalmazza.

Forrás: AKI PÁIR

17. táblázat: **A növényolajok és származékaik feldolgozói értékesítési ára Magyarországon**

Megnevezés	Mértékegység	2023. 12. hét	2024. 11. hét	2024. 12. hét	2024. 12. hét/ 2023. 12. hét (százalék)	2024. 12. hét/ 2024. 11. hét (százalék)
Nyers napraforgóolaj	tonna	...	2 354
	HUF/tonna	...	322 718
Napraforgódara	tonna	3 231	5 644	2 659	82	47
	HUF/tonna	126 700	85 440	91 795	72	107
Nyers repceolaj	tonna	–	–	...	–	–
	HUF/tonna	–	–	...	–	–
Repcedara	tonna	1 993	1 292	1 890	95	146
	HUF/tonna	140 584	102 976	108 848	77	106

... = Adatvédelmi korlátok miatt nem közölhető adat.

Forrás: AKI PÁIR

18. táblázat: **A szójabab termelői, a full-fat (extrudált) szója, a szójadara és a szójaolaj feldolgozói értékesítési ára Magyarországon**

Megnevezés	Mértékegység	2023. 12. hét	2024. 11. hét	2024. 12. hét	2024. 12. hét/ 2023. 12. hét (százalék)	2024. 12. hét/ 2024. 11. hét (százalék)
Szójabab	tonna	1 944	512	733	38	143
	HUF/tonna	200 228	152 727	164 595	82	108
Full-fat (extrudált) szója	tonna	177	238	191	108	80
	HUF/tonna	255 869	209 054	207 748	81	99
Szójadara	tonna
	HUF/tonna
Szójaolaj	tonna	...	–	–
	HUF/tonna	...	–	–

... = Adatvédelmi korlátok miatt nem közölhető adat.

Megjegyzés: Full-fat (extrudált) szója: 30–40% nyersfehérje, 17–23% nyerszsír, max. 12% víz. Szójadara: Low-Pro, Mid-Pro, High-Pro összesítve. Az ár az áfát és a szállítási költséget nem tartalmazza.

Forrás: AKI PÁIR

19. táblázat: **A napraforgó-étolaj kiskereskedelmi beszerzési ára Magyarországon**

Megnevezés	Kiszerezés	Mértékegység	2023. 12. hét	2024. 11. hét	2024. 12. hét	2024. 12. hét/ 2023. 12. hét (százalék)	2024. 12. hét/ 2024. 11. hét (százalék)
Napraforgó-étolaj gyártói márka	1liter	1000 liter	–	173	368	–	213
		HUF/liter	–	553	564	–	102
Napraforgó-étolaj kereskedelmi márka	1liter	1000 liter	–	566	1 261	–	223
		HUF/liter	–	425	417	–	98
Napraforgó-étolaj (összesen)	1liter	1000 liter	1 143	739	1 629	143	220
		HUF/liter	654	455	450	69	99

Forrás: AKI PÁIR

20. táblázat: **Az olajmagok és származékaik külkereskedelme Magyarországon**

ezer tonna

		2023. január	2024. január	Változás (százalék)
Export	1205 Repcemag	33,3	51,5	154,59
	1206 Napraforgómag	17,5	24,8	141,68
	2304 Szójadara	15,8	13,1	82,55
Import	1205 Repcemag	11,2	2,3	20,13
	1206 Napraforgómag	45,5	7,3	16,11
	2304 Szójadara	48,6	35,1	72,24

Forrás: KSH

21. táblázat: **A világ olajmagnérlege**

millió tonna

	USDA		Oil World		Tallage	
	2022/2023 ^{a)}	2023/2024 ^{b)}	2022/2023 ^{a)}	2023/2024 ^{b)}	2023/2024 ^{a)}	2024/2025 ^{b)}
SZÓJABAB						
Termelés	378	397	373	390	387	398
Felhasználás	315	328	368	379	376	388
Export	172	174	173	166	167	168
Import	168	171	166	166	167	168
Zárókészlet	102	114	94	105	109	118
REPCEMAG						
Termelés	89	88	80	78	87	85
Felhasználás	85	88	75	79	87	86
Export	20	17	20	18	18	17
Import	20	16	20	18	18	17
Zárókészlet	9	8	15	13	9	8
NAPRAFORGÓMAG						
Termelés	52	55	56	58	55	57
Felhasználás	56	56	58	60	57	58
Export	4	3	4	3	3	3
Import	4	3	4	3	3	3
Zárókészlet	4	3	6	4	5	5

^{a)} Előzetes adat.^{b)} Előrejelzés.

Forrás: USDA, Oil World, Tallage

Cukorpiaci jelentés

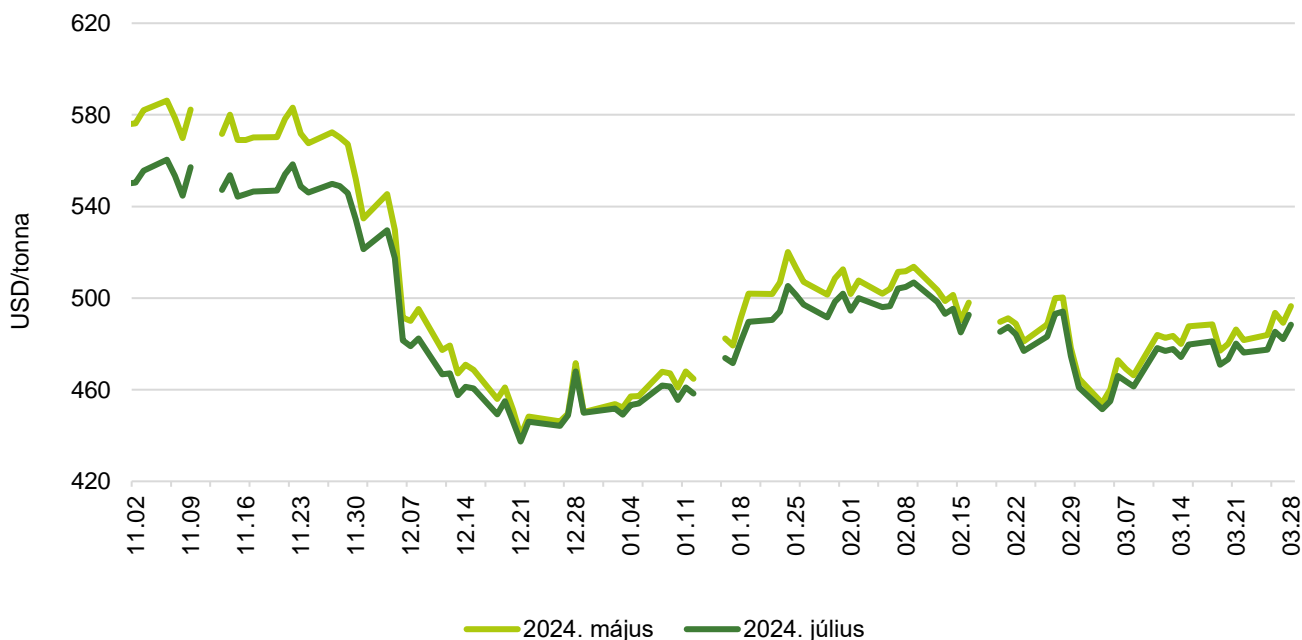
A fehércukor világpiaci átlagára 2024 februárjában 594 euró/tonna volt, 1 százalékkal haladta meg a januárit. A londoni árutőzsdén (*LIFFE*) a fehércukor fronthavi jegyzése a március 19-i 620 dollár (USD)/tonnáról – ingadozások mellett – március 28-ára 653 dollár/tonnára emelkedett. A nyerscukor fronthavi jegyzése követte ezt a tendenciát és március 28-án 496 dollár/tonnán állapodott meg.

Az Európai Bizottság adatai szerint az unióban a fehércukor átlagára 2024 februárjában 837 euró/tonna volt, csaknem 2 százalékkal csökkent az előző havihoz képest. Az Európai Unió a fehércukor feldolgozói árát adatvédelmi okokból tagországonként nem teheti közzé, ezért a tagországok jelentett adataiból három regionális átlagát képez, és azt hozza nyilvánosságra. Februárban az 1. régió (Ausztria, Csehország, Dánia, Finnország, Magyarország, Litvánia, Lengyelország, Svédország, Szlovákia) átlagára 790 euró/tonna volt, 4 százalékkal haladta meg az előző havit. A 2. régióhoz tartozó meghatározó termelő országok (Franciaország, Németország, Hollandia, Belgium) átlagára 840 euró/tonna volt, hozzávetőleg 2 százalékkal emelkedett a megfigyelt időszakban. A déli országokat, Bulgáriát, Spanyolországot, Görögországot, Horvátországot, Olaszországot, Portugáliát és Romániát tömörítő 3. régió érte el a legmagasabb átlagát, 925 euró/tonnát, ami 2 százalékkal maradt el az előző havitól.

Az Európai Bizottság előzetes adatai szerint a közösség cukorimportja a 2023/2024. gazdasági évben 818 ezer tonna volt március 20-ig. Az uniós importon belül a vámmentes *EPA/EBA* (Európai Partnerségi Megállapodások/„Mindent, csak fegyvert ne!”) megállapodások keretében érkező cukorimport mintegy 204 ezer tonnát tett ki, hozzávetőleg 20 százalékkal nőtt március 24-ig az egy évvel korábbihoz képest. A *WTO*-kvóták közül a Balkán-kvóta kihasználtsága 20 százalékos volt március 22-ig. Az Európai Unió által a cukorra biztosított 2024. évi 199,5 ezer tonnás kedvezményes vámkontingenst Közép-Amerika 1 százalékbán használta ki március 22-ig. Az Európai Bizottság előzetes adatai szerint a 2023/2024. gazdasági évben az unió cukorexportja 534 ezer tonna volt március 20-ig.

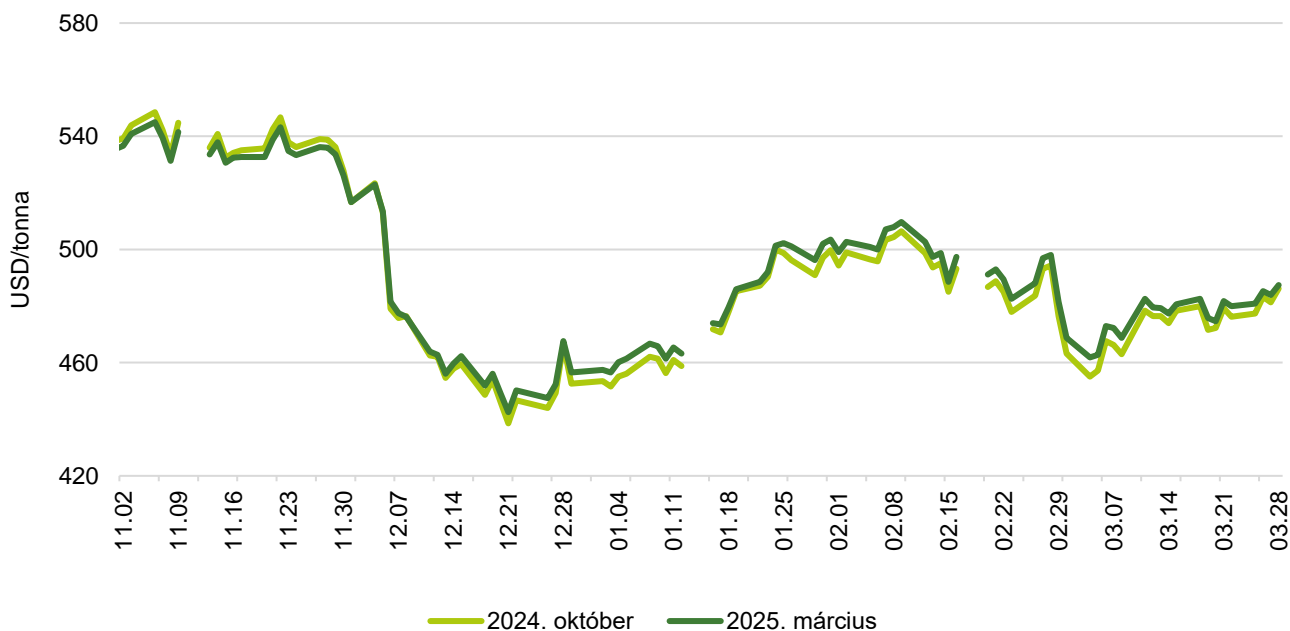
Ábrák, táblázatok

15. ábra: **A nyerscukor különböző határidőre szóló jegyzése a New York-i árutőzsdén I. (2023–2024)**



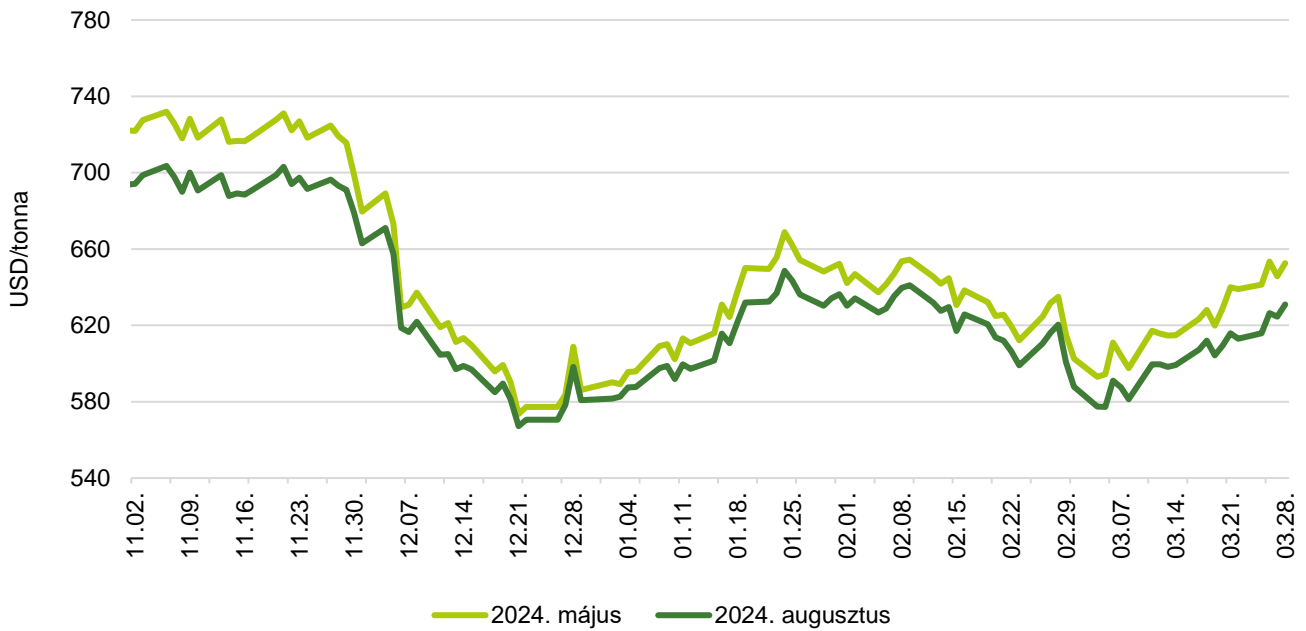
Forrás: ICE

16. ábra: **A nyerscukor különböző határidőre szóló jegyzése a New York-i árutőzsdén II. (2023–2024)**



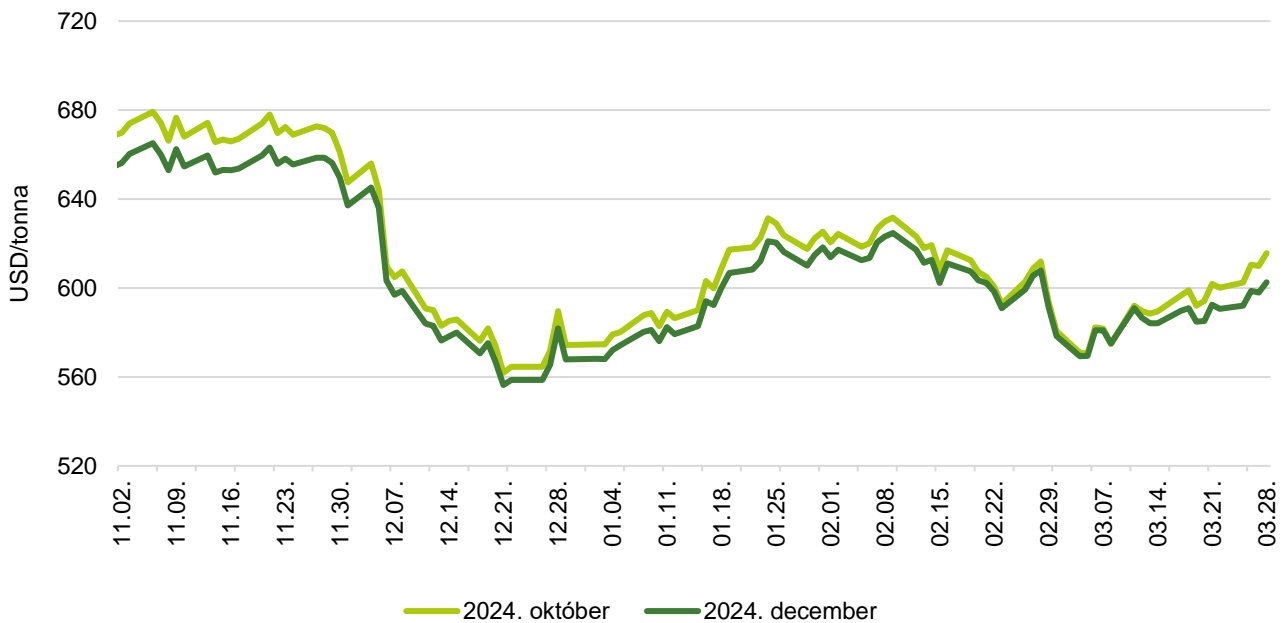
Forrás: ICE

17. ábra: **A fehércukor különböző határidőre szóló jegyzése a londoni árutőzsdén I. (2023–2024)**



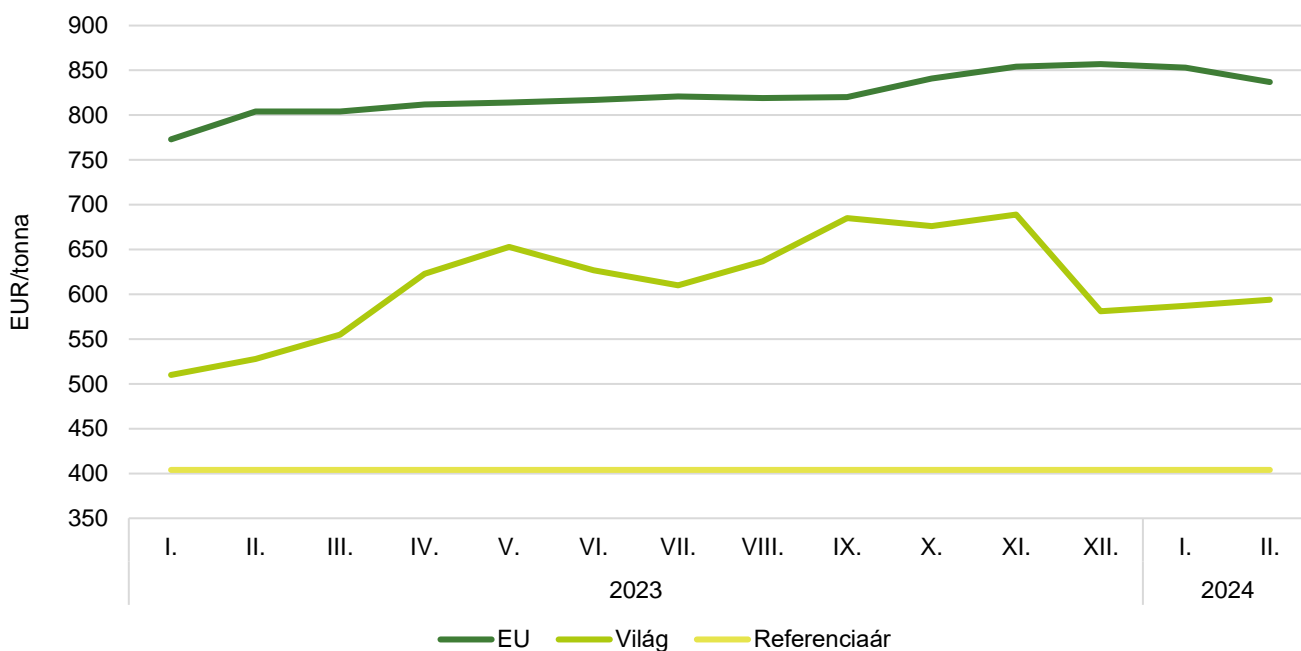
Forrás: LIFFE

18. ábra: **A fehércukor különböző határidőre szóló jegyzése a londoni árutőzsdén II. (2023–2024)**



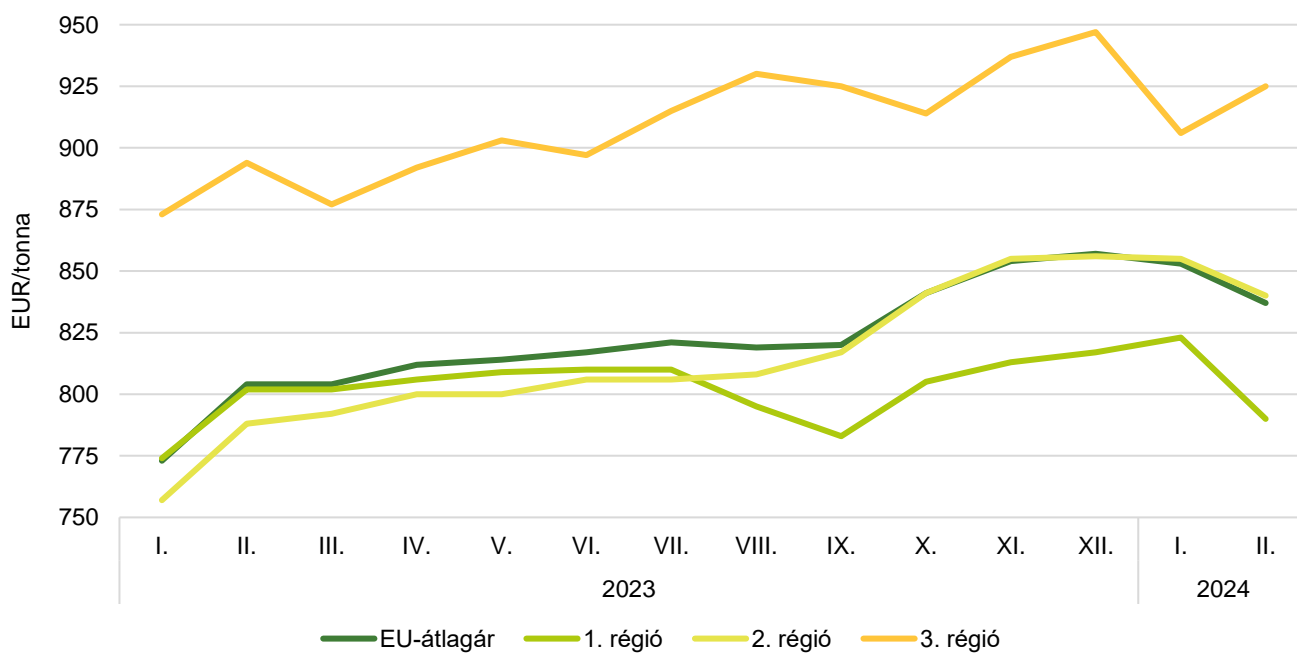
Forrás: LIFFE

19. ábra: **A cukor világi, uniós és referenciaára (2023–2024)**

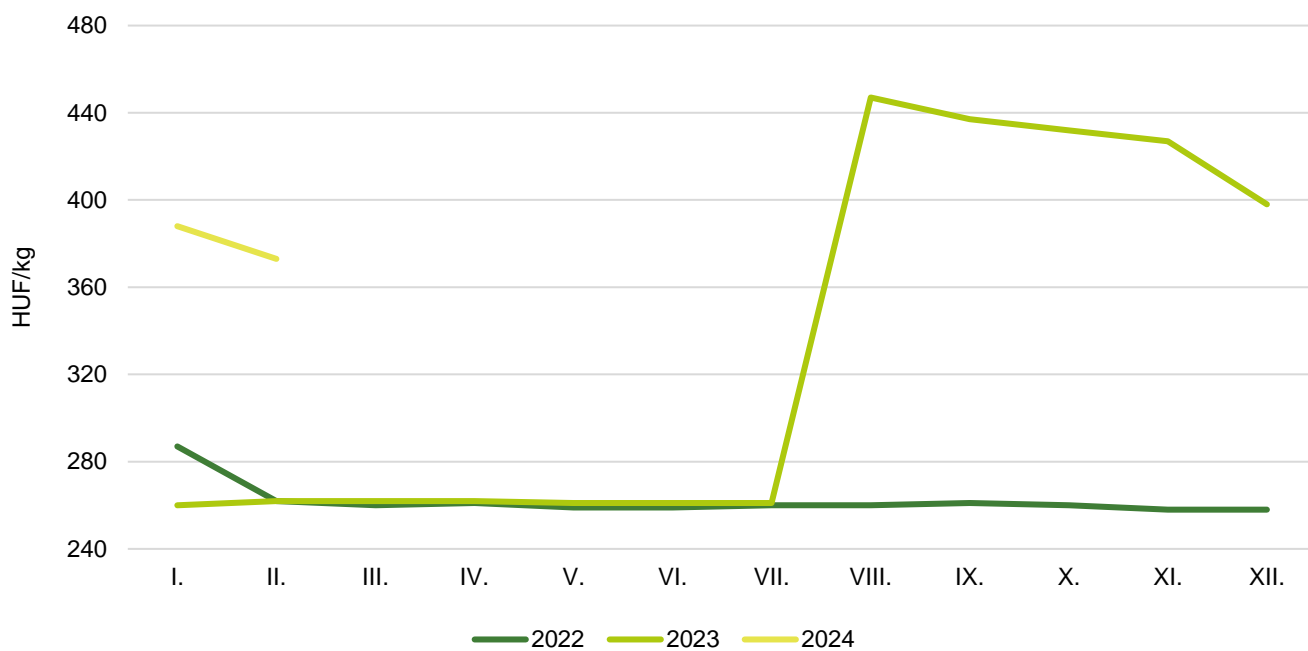


Forrás: Európai Bizottság

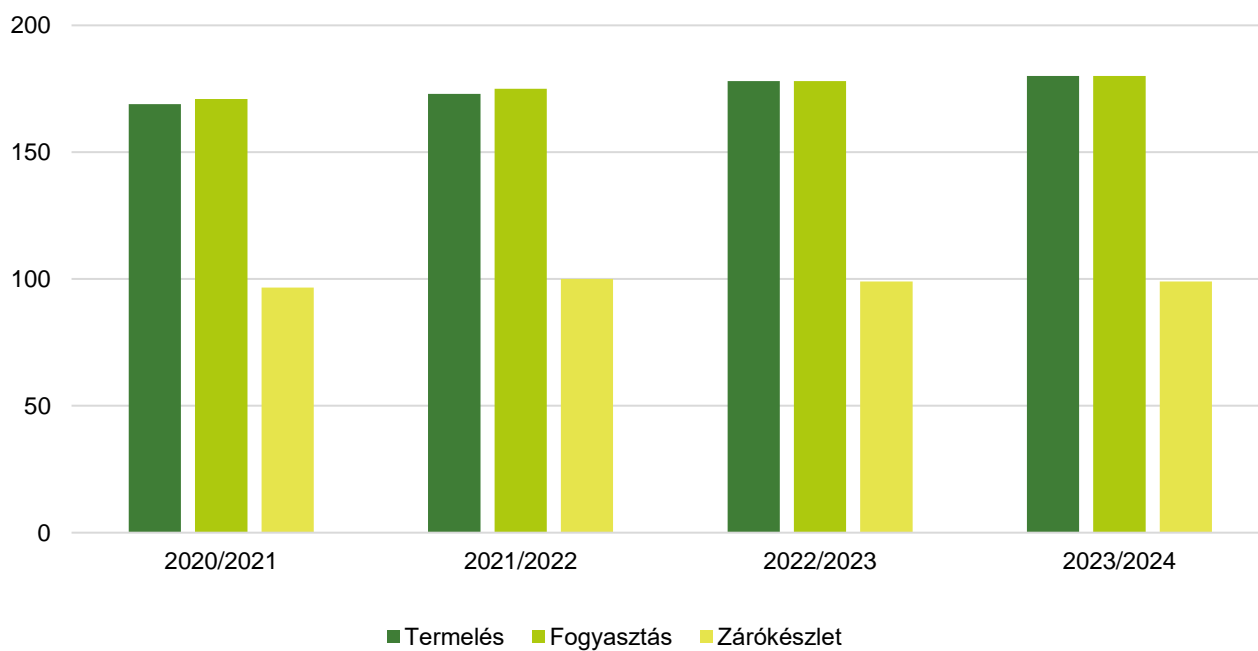
20. ábra: **A fehércukor átlagára az Európai Unióban (2023–2024)**



Megjegyzés: 1. régió: AT-CZ-DK-FI-HU-LT-PL-SE-SK; 2. régió: BE-FR-NL; 3. régió: BG-ES-GR-HR-IT-PT-RO.
 Forrás: Európai Bizottság

21. ábra: **A kristálycukor havi fogyasztói ára Magyarországon (2022–2024)**

Forrás: KSH

22. ábra: **A globális cukortermelés, -fogyasztás és zárókészlet alakulása**

Forrás: Európai Bizottság/ISO

22. táblázat: **A cukorrépa termésátlaga az Európai Unióban**

tonna/hektár

	2022	2023 ^{a)}	Az elmúlt öt év átlaga	2023/elmúlt öt év átlaga (százalék)	2023/2022 (százalék)
EU	n. a.	74,7	72,0	103,8	n. a.
Ausztria	79,7	73,5	75,9	96,8	92,2
Belgium	89,3	85,5	85,3	100,2	95,7
Csehország	69,6	67,3	63,5	106,0	96,7
Németország	71,2	76,1	72,5	105,0	106,9
Dánia	72,3	74,4	73,6	101,1	102,9
Spanyolország	84,1	87,1	85,8	101,5	103,6
Finnország	43,1	40,3	40,1	100,5	93,5
Franciaország	78,6	84,3	78,6	107,3	107,3
Horvátország	n. a.	n. a.	n. a.	n. a.	n. a.
Magyarország	47,2	59,0	57,4	102,8	125,0
Olaszország	n. a.	64,0	63,1	101,4	n. a.
Litvánia	62,5	55,5	63,2	87,8	88,8
Hollandia	88,8	83,5	82,4	101,3	94,0
Lengyelország	63,8	62,8	60,6	103,6	98,4
Románia	31,8.	33,2	37,5	88,5	n. a.
Svédország	64,7	65,8	66,5	98,9	101,7
Szlovákia	56,3	65,0	59,4	109,4	115,5

^{a)} Előrevetítés.

Megjegyzés: n. a. – nincs adat.

Forrás: Európai Bizottság

